


Cuenta Pública 2015
Estado de Situación Financiera
Al 31 de Diciembre de 2015 y 2014
(Pesos)


Ente Público:

ÓRGANO DE FISCALIZACIÓN SUPERIOR DEL ESTADO DE NAYARIT

CONCEPTO	Año		CONCEPTO	Año	
	2015	2014		2015	2014
ACTIVO			PASIVO		
<i>Activo Circulante</i>			<i>Pasivo Circulante</i>		
Efectivo y Equivalentes	890,244.34	242,263.32	Cuentas por Pagar a Corto Plazo	198,218.85	57,905.94
Derechos a Recibir Efectivo o Equivalentes	56,097.59	111,694.38	Documentos por Pagar a Corto Plazo	0.00	0.00
Derechos a Recibir Bienes o Servicios	0.00	0.00	Porción a Corto Plazo de la Deuda Pública a Largo Plazo	0.00	0.00
Inventarios	0.00	0.00	Títulos y Valores a Corto Plazo	0.00	0.00
Almacenes	0.00	0.00	Pasivos Diferidos a Corto Plazo	0.00	0.00
Estimación por Pérdida o Deterioro de Activos Circulantes	0.00	0.00	Fondos y Bienes de Terceros en Garantía y/o Administración a Corto Plazo	0.00	0.00
Otros Activos Circulantes	0.00	0.00	Provisiones a Corto Plazo	0.00	0.00
			Otros Pasivos a Corto Plazo	0.00	0.00
Total de Activos Circulantes	946,341.93	353,957.70	Total de Pasivos Circulantes	198,218.85	57,905.94
<i>Activo No Circulante</i>			<i>Pasivo No Circulante</i>		
Inversiones Financieras a Largo Plazo	0.00	0.00	Cuentas por Pagar a Largo Plazo	0.00	0.00
Derechos a Recibir Efectivo o Equivalentes a Largo Plazo	0.00	0.00	Documentos por Pagar a Largo Plazo	0.00	0.00
Bienes Inmuebles, Infraestructura y Construcciones en Proceso	0.00	0.00	Deuda Pública a Largo Plazo	0.00	0.00
Bienes Muebles	3,766,030.77	10,524,615.35	Pasivos Diferidos a Largo Plazo	0.00	0.00
Activos Intangibles	0.00	0.00	Fondos y Bienes de Terceros en Garantía y/o en Administración a Largo Plazo	0.00	0.00
Depreciación, Deterioro y Amortización Acumulada de Bienes	0.00	0.00	Provisiones a Largo Plazo	0.00	0.00
Activos Diferidos	0.00	0.00	Total de Pasivos No Circulantes	0.00	0.00
Estimación por Pérdida o Deterioro de Activos no Circulantes	0.00	0.00	TOTAL DEL PASIVO	198,218.85	57,905.94
Otros Activos no Circulantes	0.00	0.00	HACIENDA PÚBLICA/ PATRIMONIO		
Total de Activos No Circulantes	3,766,030.77	10,524,615.35	<i>Hacienda Pública/Patrimonio Contribuido</i>	0.00	0.00
TOTAL DEL ACTIVO	4,712,372.70	10,878,573.05	Aportaciones	0.00	0.00
			Donaciones de Capital	0.00	0.00
			Actualización de la Hacienda Pública / Patrimonio	0.00	0.00
			<i>Hacienda Pública/Patrimonio Generado</i>	4,514,153.85	10,820,667.11
			Resultados del Ejercicio (Ahorro / Desahorro)	-6,340,257.89	1,744,067.98
			Resultados de Ejercicios Anteriores	10,854,411.74	9,078,599.13
			Revalúos	0.00	0.00
			Reservas	0.00	0.00
			Rectificaciones de Resultados de Ejercicios Anteriores	0.00	0.00
			Exceso o Insuficiencia en la Actualización de la Hacienda Pública/Patrimonio	0.00	0.00
			Resultado por Posición Monetaria	0.00	0.00
			Resultado por Tenencia de Activos no Monetarios	0.00	0.00
			Total Hacienda Pública/ Patrimonio	4,514,153.85	10,820,667.11
			TOTAL DEL PASIVO Y HACIENDA PÚBLICA / PATRIMONIO	4,712,372.70	10,878,573.05

Bajo protesta de decir verdad declaramos que los Estados Financieros y sus Notas son razonablemente correctos y responsabilidad del emisor


 Lic. Ernesto Alonso Rosales Ramos
 Director de la Unidad de Administración


 L.C. Viridiana de Anda Parra
 Jefa de Recursos Financieros


Cuenta Pública 2015
Estado de Actividades
Del 1 de Enero al 31 de Diciembre de 2015 y 2014
(Pesos)

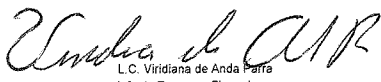
Ente Público:

ÓRGANO DE FISCALIZACIÓN SUPERIOR DEL ESTADO DE NAYARIT

Concepto	2015	2014	Concepto	2015	2014
INGRESOS Y OTROS BENEFICIOS			GASTOS Y OTRAS PÉRDIDAS		
Ingresos de la Gestión	2,236,186.46	2,517,367.06	Gastos de Funcionamiento	53,702,701.81	49,582,919.75
Impuestos	0.00	0.00	Servicios Personales	46,881,912.44	42,424,921.86
Cuotas y Aportaciones de Seguridad Social	0.00	0.00	Materiales y Suministros	2,085,597.63	2,114,443.24
Contribuciones de Mejoras	0.00	0.00	Servicios Generales	4,735,191.74	5,043,564.65
Derechos	2,236,186.46	2,517,367.06	Transferencias, Asignaciones, Subsidios y Otras Ayudas	0.00	0.00
Productos de Tipo Corriente	0.00	0.00	Transferencias Internas y Asignaciones al Sector Público	0.00	0.00
Aprovechamientos de Tipo Corriente	0.00	0.00	Transferencias al Resto del Sector Público	0.00	0.00
Ingresos por Venta de Bienes y Servicios	0.00	0.00	Subsidios y Subvenciones	0.00	0.00
Ingresos no Comprendidos en las Fracciones de la Ley de Ingresos Causados en Ejercicios Fiscales Anteriores Pendientes de Liquidación o Pago	0.00	0.00	Ayudas Sociales	0.00	0.00
Participaciones, Aportaciones, Transferencias, Asignaciones, Subsidios y Otras Ayudas	52,570,510.67	48,809,620.67	Pensiones y Jubilaciones	0.00	0.00
Participaciones y Aportaciones	7,485,923.00	5,771,222.93	Transferencias a Fideicomisos, Mandatos y Contratos Análogos	0.00	0.00
Transferencias, Asignaciones, Subsidios y Otras ayudas	45,084,587.67	43,038,397.74	Transferencias a la Seguridad Social	0.00	0.00
Otros Ingresos y Beneficios	119,195.62	0.00	Donativos	0.00	0.00
Ingresos Financieros	4,245.62	0.00	Transferencias al Exterior	0.00	0.00
Incremento por Variación de Inventarios	0.00	0.00	Participaciones y Aportaciones	0.00	0.00
Disminución del Exceso de Estimaciones por Pérdida o Deterioro u Obsolescencia	0.00	0.00	Participaciones	0.00	0.00
Disminución del Exceso de Provisiones	0.00	0.00	Aportaciones	0.00	0.00
Otros Ingresos y Beneficios Varios	114,950.00	0.00	Convenios	0.00	0.00
Total de Ingresos y Otros Beneficios	54,925,892.75	51,326,987.73	Intereses, Comisiones y Otros Gastos de la Deuda Pública	0.00	0.00
			Intereses de la Deuda Pública	0.00	0.00
			Comisiones de la Deuda Pública	0.00	0.00
			Gastos de la Deuda Pública	0.00	0.00
			Costo por Coberturas	0.00	0.00
			Apoyos Financieros	0.00	0.00
			Otros Gastos y Pérdidas Extraordinarias	7,563,448.83	0.00
			Estimaciones, Depreciaciones, Deterioros, Obsolescencia y Amortizaciones	7,563,448.83	0.00
			Provisiones	0.00	0.00
			Disminución de Inventarios	0.00	0.00
			Aumento por Insuficiencia de Estimaciones por Pérdida o Deterioro y Obsolescencia	0.00	0.00
			Aumento por Insuficiencia de Provisiones	0.00	0.00
			Otros Gastos	0.00	0.00
			Inversión Pública	0.00	0.00
			Inversión Pública no Capitalizable	0.00	0.00
			Total de Gastos y Otras Pérdidas	61,266,150.64	49,582,919.75
			Resultados del Ejercicio (Ahorro/Desahorro)	-6,340,257.89	1,744,067.98

Bajo protesta de decir verdad declaramos que los Estados Financieros y sus Notas son razonablemente correctos y responsabilidad del emisor


Lic. Ernesto Aponso Rosales Ramos
Director de la Unidad de Administración


L.C. Viridiana de Anda Peña
Jefa de Recursos Financieros