
Informe Trimestral

2021

JULIO-AGOSTO-SEPTIEMBRE



ASEN

AUDITORÍA SUPERIOR
DEL ESTADO DE NAYARIT

P O D E R L E G I S L A T I V O



ASEN

AUDITORÍA SUPERIOR
DEL ESTADO DE NAYARIT

PODER LEGISLATIVO


INFORMACIÓN CONTABLE

Correspondiente Julio, Agosto, Septiembre
EJERCICIO 2021

AUDITORIA SUPERIOR DEL ESTADO DE NAYARIT
Estado de Situación Financiera
Al 30 de Septiembre de 2021
(Pesos)

CONCEPTO	2021	CONCEPTO	2021
ACTIVO		PASIVO	
<i>Activo Circulante</i>		<i>Pasivo Circulante</i>	
Efectivo y Equivalentes	4,161,353.35	Cuentas por Pagar a Corto Plazo	86,544.93
Derechos a Recibir Efectivo o Equivalentes	431,599.67	Documentos por Pagar a Corto Plazo	0.00
Derechos a Recibir Bienes o Servicios	0.00	Porción a Corto Plazo de la Deuda Pública a Largo Plazo	0.00
Inventarios	0.00	Titulos y Valores a Corto Plazo	0.00
Almacenes	0.00	Pasivos Diferidos a Corto Plazo	0.00
Estimación por Pérdida o Deterioro de Activos Circulantes	0.00	Fondos y Bienes de Terceros en Garantía y/o Administración a Corto Plazo	0.00
Otros Activos Circulantes	0.00	Provisiones a Corto Plazo	0.00
		Otros Pasivos a Corto Plazo	0.00
Total de Activos Circulantes	4,592,953.02	Total de Pasivos Circulantes	86,544.93
<i>Activo No Circulante</i>		<i>Pasivo No Circulante</i>	
Inversiones Financieras a Largo Plazo	0.00	Cuentas por Pagar a Largo Plazo	0.00
Derechos a Recibir Efectivo o Equivalentes a Largo Plazo	0.00	Documentos por Pagar a Largo Plazo	0.00
Bienes Inmuebles, Infraestructura y Construcciones en Proceso	0.00	Deuda Pública a Largo Plazo	0.00
Bienes Muebles	7,484,756.42	Pasivos Diferidos a Largo Plazo	0.00
Activos Intangibles	0.00	Fondos y Bienes de Terceros en Garantía y/o en Administración a Largo Plazo	0.00
Depreciación, Deterioro y Amortización Acumulada de Bienes	-67,500.00	Provisiones a Largo Plazo	0.00
Activos Diferidos	0.00		
Estimación por Pérdida o Deterioro de Activos no Circulantes	0.00	Total de Pasivos No Circulantes	0.00
Otros Activos no Circulantes	0.00		
Total de Activos No Circulantes	7,417,256.42	Total del Pasivo	86,544.93
Total del Activo	12,010,209.44	HACIENDA PÚBLICA/ PATRIMONIO	
		<i>Hacienda Pública/Patrimonio Contribuido</i>	0.00
		Aportaciones	0.00
		Donaciones de Capital	0.00
		Actualización de la Hacienda Pública / Patrimonio	0.00
		Hacienda Pública/Patrimonio Generado	11,923,664.51
		Resultados del Ejercicio (Ahorro / Desahorro)	4,063,360.03
		Resultados de Ejercicios Anteriores	7,860,304.48
		Revalúos	0.00
		Reservas	0.00
		Rectificaciones de Resultados de Ejercicios Anteriores	0.00
		Exceso o Insuficiencia en la Actualización de la Hacienda Pública/Patrimonio	0.00
		Resultado por Posición Monetaria	0.00
		Resultado por Tenencia de Activos no Monetarios	0.00
		Total Hacienda Pública/ Patrimonio	11,923,664.51
		Total del Pasivo y Hacienda Pública / Patrimonio	12,010,209.44

Bajo protesta de decir verdad declaramos que los Estados Financieros y sus Notas son razonablemente correctos y responsabilidad del emisor


L.C. VIRIDIANA DE ANDA PARRA
DIRECTORA GENERAL DE LA UNIDAD DE ADMINISTRACION

Concepto	2021	Concepto	2021
INGRESOS Y OTROS BENEFICIOS		GASTOS Y OTRAS PÉRDIDAS	
Ingresos de la Gestión	2,004,865.96	Gastos de Funcionamiento	43,050,105.48
Impuestos	0.00	Servicios Personales	38,222,780.47
Cuotas y Aportaciones de Seguridad Social	0.00	Materiales y Suministros	1,392,477.23
Contribuciones de Mejoras	0.00	Servicios Generales	3,434,847.78
Derechos	2,004,865.96		
Productos	0.00	Transferencia, Asignaciones, Subsidios y Otras Ayudas	0.00
Aprovechamientos	0.00	Transferencias Internas y Asignaciones al Sector Público	0.00
Ingresos por Venta de Bienes y Prestación de Servicios	0.00	Transferencias al Resto del Sector Público	0.00
		Subsidios y Subvenciones	0.00
		Ayudas Sociales	0.00
Participaciones, Aportaciones, Convenios, Incentivos Derivados de la Colaboración Fiscal, Fondos	45,093,801.28	Pensiones y Jubilaciones	0.00
Participaciones, Aportaciones, Convenios, Incentivos Derivados de la Colaboración Fiscal, Fondos Distintos de	277,966.57	Transferencias a Fideicomisos, Mandatos y Contratos Análogos	0.00
Transferencias, Asignaciones, Subsidios y Subvenciones, y Pensiones y Jubilaciones	44,815,834.71	Transferencias a la Seguridad Social	0.00
		Donativos	0.00
Otros Ingresos y Beneficios	14,798.27	Transferencias al Exterior	0.00
Ingresos Financieros	14,798.27		
Incremento por Variación de Inventarios	0.00	Participaciones y Aportaciones	0.00
Disminución del Exceso de Estimaciones por Pérdida o Deterioro u Obsolescencia	0.00	Participaciones	0.00
Disminución del Exceso de Provisiones	0.00	Aportaciones	0.00
Otros Ingresos y Beneficios Varios	0.00	Convenios	0.00
Total de Ingresos y Otros Beneficios	47,113,465.51	Intereses, Comisiones y Otros Gastos de la Deuda Pública	0.00
		Intereses de la Deuda Pública	0.00
		Comisiones de la Deuda Pública	0.00
		Gastos de la Deuda Pública	0.00
		Costo por Coberturas	0.00
		Apoyos Financieros	0.00
		Otros Gastos y Pérdidas Extraordinarias	0.00
		Estimaciones, Depreciaciones, Deterioros, Obsolescencia y Amortizaciones	0.00
		Provisiones	0.00
		Disminución de Inventarios	0.00
		Aumento por Insuficiencia de Estimaciones por Pérdida o Deterioro y Obsolescencia	0.00
		Aumento por Insuficiencia de Provisiones	0.00
		Otros Gastos	0.00
		Inversión Pública	0.00
		Inversión Pública no Capitalizable	0.00
		Total de Gastos y Otras Pérdidas	43,050,105.48
		Resultados del Ejercicio (Ahorro/Desahorro)	4,063,360.03

Bajo protesta de decir verdad declaramos que los Estados Financieros y sus Notas son razonablemente correctos y responsabilidad del emisor

L.C. VIRIDIANA DE ANDA PARRA
DIRECTORA GENERAL DE LA UNIDAD DE ADMINISTRACION

AUDITORIA SUPERIOR DEL ESTADO DE NAYARIT
Estado de Flujos de Efectivo
Del 1 de Enero al 30 de Septiembre de 2021
(Pesos)

Concepto	2021	Concepto	2021
Flujos de Efectivo de las Actividades de Operación		Flujos de Efectivo de las Actividades de Inversión	
Origen	47,113,465.51	Origen	36,500.00
Impuestos	0.00	Bienes Inmuebles, Infraestructura y Construcciones en Proceso	0.00
Cuotas y Aportaciones de Seguridad Social	0.00	Bienes Muebles	36,500.00
Contribuciones de mejoras	0.00	Otros Origenes de Inversión	0.00
Derechos	2,004,865.96	Aplicación	30,364.96
Productos	0.00	Bienes Inmuebles, Infraestructura y Construcciones en Proceso	0.00
Aprovechamientos	0.00	Bienes Muebles	30,364.96
Ingresos por Venta de Bienes y Prestación de Servicios	14,798.27	Otras Aplicaciones de Inversión	0.00
Participaciones, Aportaciones, Convenios, Incentivos Derivados de la Colaboración	277,966.57	Flujos Netos de Efectivo por Actividades de Inversión	6,135.04
Transferencias, Asignaciones, Subsidios y Subvenciones, y Pensiones y Jubilaciones	44,815,834.71		
Otros Origenes de Operación	0.00		
Aplicación	43,394,865.09	Flujo de Efectivo de las Actividades de Financiamiento	
Servicios Personales	38,222,780.47	Origen	0.00
Materiales y Suministros	1,389,365.53	Endeudamiento Neto	0.00
Servicios Generales	3,404,844.52	Interno	0.00
Transferencias Internas y Asignaciones al Sector Público	0.00	Externo	0.00
Transferencias al resto del Sector Público	0.00	Otros Origenes de Financiamiento	0.00
Subsidios y Subvenciones	0.00	Aplicación	0.00
Ayudas Sociales	0.00	Servicios de la Deuda	0.00
Pensiones y Jubilaciones	0.00	Interno	0.00
Transferencias a Fideicomisos, Mandatos y Contratos Análogos	0.00	Externo	0.00
Transferencias a la Seguridad Social	0.00	Otras Aplicaciones de Financiamiento	0.00
Donativos	0.00		
Transferencias al Exterior	0.00	Flujos netos de Efectivo por Actividades de Financiamiento	0.00
Participaciones	0.00		
Aportaciones	0.00		
Convenios	0.00		
Otras Aplicaciones de Operación	377,874.57		
Flujos Netos de Efectivo por Actividades de Operación	3,718,600.42	Incremento/Disminución Neta en el Efectivo y Equivalentes al Efectivo	3,724,735.46
		Efectivo y Equivalentes al Efectivo al inicio del Ejercicio	436,617.89
		Efectivo y Equivalentes al Efectivo al final del Ejercicio	4,161,353.35


Bajo protesta de decir verdad declaramos que los Estados Financieros y sus Notas son razonablemente correctos y responsabilidad del emisor


L.C. VIRIDIANA DE ANDA PARRA
DIRECTORA GENERAL DE LA UNIDAD DE ADMINISTRACION

AUDITORIA SUPERIOR DEL ESTADO DE NAYARIT
Estado de Variación en la Hacienda Pública
Del 1 de Enero al 30 de Septiembre de 2021
(pesos)

Concepto	Hacienda Pública/Patrimonio Contribuido	Hacienda Pública/Patrimonio Generado de Ejercicios Anteriores	Hacienda Pública/Patrimonio Generado del Ejercicio	Exceso o Insuficiencia en la Actualización de la Hacienda Pública / Patrimonio	TOTAL
HACIENDA PÚBLICA/PATRIMONIO CONTRIBUIDO NETO DE 2020	0.00				0.00
Aportaciones	0.00				0.00
Donaciones de Capital	0.00				0.00
Actualización de la Hacienda Pública/Patrimonio	0.00				0.00
HACIENDA PÚBLICA /PATRIMONIO GENERADO NETO DE 2020		6,044,392.08	1,865,412.40		7,909,804.48
Resultados del Ejercicio (Ahorro/Desahorro)			1,865,412.40		1,865,412.40
Resultados de Ejercicios Anteriores		6,044,392.08			6,044,392.08
Revalúos		0.00		0.00	0.00
Reservas		0.00			0.00
Rectificaciones de Resultados de Ejercicios Anteriores		0.00			0.00
EXCESO O INSUFICIENCIA EN LA ACTUALIZACIÓN DE LA HACIENDA PÚBLICA/ PATRIMONIO				0.00	0.00
Resultado por Posición Monetaria				0.00	0.00
Resultado por Tenencia de Activos no Monetarios				0.00	0.00
HACIENDA PÚBLICA / PATRIMONIO NETO FINAL DE 2020	0.00	6,044,392.08	1,865,412.40	0.00	7,909,804.48
CAMBIOS EN LA HACIENDA PÚBLICA/PATRIMONIO CONTRIBUIDO NETO DE 2021	0.00				0.00
Aportaciones	0.00				0.00
Donaciones de Capital	0.00				0.00
Actualización de la Hacienda Pública/Patrimonio	0.00				0.00
VARIACIONES DE LA HACIENDA PÚBLICA / PATRIMONIO GENERADO NETO DE 2021		1,815,912.40	2,197,947.63		4,013,860.03
Resultados del Ejercicio (Ahorro/Desahorro)			4,063,360.03		4,063,360.03
Resultados de Ejercicios Anteriores		1,815,912.40	-1,865,412.40		-49,500.00
Revalúos		0.00	0.00	0.00	0.00
Reservas		0.00	0.00		0.00
Rectificaciones de Resultados de Ejercicios Anteriores			0.00		0.00
CAMBIOS EN EL EXCESO O INSUFICIENCIA EN LA ACTUALIZACIÓN DE LA HACIENDA				0.00	0.00
Resultado por Posición Monetaria				0.00	0.00
Resultado por Tenencia de Activos no Monetarios				0.00	0.00
HACIENDA PÚBLICA / PATRIMONIO NETO FINAL DE 2021	0.00	7,860,304.48	4,063,360.03	0.00	11,923,664.51

Bajo protesta de decir verdad declaramos que los Estados Financieros y sus Notas son razonablemente correctos y responsabilidad del emisor


L.C. VIRIDIANA DE ANDA PARRA
DIRECTORA GENERAL DE LA UNIDAD DE ADMINISTRACION

AUDITORIA SUPERIOR DEL ESTADO DE NAYARIT
Estado de Cambios en la Situación Financiera
Del 1 de Enero al 30 de Septiembre de 2021
(Pesos)

Concepto	Origen	Aplicación	Concepto	Origen	Aplicación
ACTIVO	0.00	4,079,519.54	PASIVO	65,659.51	0.00
Activo Circulante	0.00	4,135,154.58	Pasivo Circulante	65,659.51	0.00
Efectivo y Equivalentes	0.00	3,724,735.46	Cuentas por Pagar a Corto Plazo	65,659.51	0.00
Derechos a Recibir Efectivo o Equivalentes	0.00	410,419.22	Documentos por Pagar a Corto Plazo	0.00	0.00
Derechos a Recibir Bienes o Servicios	0.10	0.00	Porción a Corto Plazo de la Deuda Pública a Largo Plazo	0.00	0.00
Inventarios	0.00	0.00	Títulos y Valores a Corto Plazo	0.00	0.00
Almacenes	0.00	0.00	Pasivos Diferidos a Corto Plazo	0.00	0.00
Estimación por Pérdida o Deterioro de Activos Circulantes	0.00	0.00	Fondos y Bienes de Terceros en Garantía y/o Administración a Corto Plazo	0.00	0.00
Otros Activos Circulantes	0.00	0.00	Provisiones a Corto Plazo	0.00	0.00
			Otros Pasivos a Corto Plazo	0.00	0.00
Activo No Circulante	55,635.04	0.00	Pasivo No Circulante	0.00	0.00
Inversiones Financieras a Largo Plazo	0.00	0.00	Cuentas por Pagar a Largo Plazo	0.00	0.00
Derechos a Recibir Efectivo o Equivalentes a Largo Plazo	0.00	0.00	Documentos por Pagar a Largo Plazo	0.00	0.00
Bienes Inmuebles, Infraestructura y Construcciones en Proceso	0.00	0.00	Deuda Pública a Largo Plazo	0.00	0.00
Bienes Muebles	6,135.04	0.00	Pasivos Diferidos a Largo Plazo	0.00	0.00
Activos Intangibles	0.00	0.00	Fondos y Bienes de Terceros en Garantía y/o en Administración a Largo Plazo	0.00	0.00
Depreciación, Deterioro y Amortización Acumulada de Bienes	49,500.00	0.00	Provisiones a Largo Plazo	0.00	0.00
Activos Diferidos	0.00	0.00			
Estimación por Pérdida o Deterioro de Activos no Circulantes	0.00	0.00			
Otros Activos no Circulantes	0.00	0.00			
			HACIENDA PÚBLICA/ PATRIMONIO	4,013,860.03	0.00
			Hacienda Pública/Patrimonio Contribuido	0.00	0.00
			Aportaciones	0.00	0.00
			Donaciones de Capital	0.00	0.00
			Actualización de la Hacienda Pública / Patrimonio	0.00	0.00
			Hacienda Pública/Patrimonio Generado	4,013,860.03	0.00
			Resultados del Ejercicio (Ahorro / Desahorro)	2,197,947.63	0.00
			Resultados de Ejercicios Anteriores	1,815,912.40	0.00
			Revalúos	0.00	0.00
			Reservas	0.00	0.00
			Rectificaciones de Resultados de Ejercicios Anteriores	0.00	0.00
			Exceso o Insuficiencia en la Actualización de la Hacienda Pública/Patrimonio	0.00	0.00
			Resultado por Posición Monetaria	0.00	0.00
			Resultado por Tenencia de Activos no Monetarios	0.00	0.00

Bajo protesta de decir verdad declaramos que los Estados Financieros y sus Notas son razonablemente correctos y responsabilidad del emisor


L.C. VIRIDIANA DE ANDA PARRA
DIRECTORA GENERAL DE LA UNIDAD DE ADMINISTRACION



AUDITORIA SUPERIOR DEL ESTADO DE NAYARIT
Informe de Pasivos Contingentes
Del 1 de Enero al 30 de Septiembre de 2021
(Pesos)

"En cumplimiento a lo dispuesto en los artículos 46, fracción I, inciso d, y 52 de la Ley General de Contabilidad Gubernamental, y de conformidad con lo establecido en el capítulo VII, numeral III, inciso g) del Manual de Contabilidad Gubernamental emitido por el CONAC, el ente público informa lo siguiente:"

NO APLICA

Bajo protesta de decir verdad declaramos que los Estados Financieros y sus Notas son razonablemente correctos y responsabilidad del emisor

L.C. VIRIDIANA DE ANDA PARRA
DIRECTORA GENERAL DE LA UNIDAD DE ADMINISTRACION

Notas a los Estados Financieros

a) Notas de Desglose

I) Notas al Estado de Situación Financiera

Activo

Efectivo y equivalentes

1.- Efectivo y Equivalentes

Al 30 de septiembre de 2021 el saldo asciende a \$4,161,353.35 (cuatro millones ciento sesenta y un mil trescientos cincuenta y tres pesos 35/100 m.n.), el cual se integra por el saldo disponible en las cuentas bancarias.

Derechos a recibir Efectivo y Equivalentes y Bienes o Servicios a Recibir.

2.- Por tipo de contribución

Al 30 de septiembre de 2021 el saldo en las cuentas por cobrar a corto plazo corresponde a \$431,599.67 (cuatrocientos treinta y un mil quinientos noventa y nueve pesos 67/100 m.n.).

3.- Por su vencimiento

Al 30 de septiembre de 2021 el saldo corresponde a \$431,599.67 (cuatrocientos treinta y un mil quinientos noventa y nueve pesos 67/100 m.n.) su recuperación corresponde a corto plazo.

Bienes Disponibles para su Transformación o Consumo (Inventarios)

4.- Bienes Disponibles para su transformación o consumo

No se realizan procesos de transformación y/o elaboración de bienes.

5.- Almacén

No le es aplicable los métodos de valuación para el control de almacén, derivado a que no se realizan procesos de transformación y/o elaboración de bienes.

Inversiones Financieras

6.- Inversiones Financieras en Fideicomisos

No se tiene creado Fideicomisos, por lo que no se asignaron recursos a través de este instrumento jurídico.

7.- Inversiones Financieras en participaciones y aportaciones de capital.

No se destinaron recursos por concepto de participaciones y aportaciones de capital.

Bienes Muebles, Inmuebles e intangibles

8.- Bienes Muebles, Inmuebles e Intangibles

Bienes Inmuebles

No se tiene en propiedad Bienes Inmuebles.

Bienes Muebles

En lo referente a la adquisición de Bienes Muebles durante el periodo del 1 de julio al 30 de septiembre de 2021 asciende a \$22,969.96 (veintidós mil novecientos sesenta y nueve pesos 96/00 m.n.).

Se informa que con fecha 16 de junio del año en curso el Perito Oficial J. Jesús Escobedo Cárdenas mediante informe identificado como C-5/11227/2021 declaro que los bienes muebles y equipo de cómputo por el estado físico actual NO son útiles al servicio de la Auditoría Superior del Estado de



ASEN

AUDITORÍA SUPERIOR
DEL ESTADO DE NAYARIT

PODER LEGISLATIVO

Nayarit, únicamente tienen un valor como desecho (chatarra); por lo que mediante acta de sesión ordinaria ASEN-003-2021 del Comité de Adquisiciones, Arrendamientos, Contratación de Servicios, Almacenes, y Enajenaciones de la Auditoría Superior del Estado de Nayarit de fecha 5 de julio de 2021 se aprobó por unanimidad de votos la baja definitiva del inventario y remate del lote de bienes informáticos, determinándose inviable el procedimiento de convocatoria pública derivado a los costos de publicación y la remuneración que pudieran generar la contraprestación, por lo que se autorizó la publicación por medio de estrados y pagina institucional www.asen.gob.mx, por lo que fue recibido ofrecimiento en fecha 21 de septiembre de 2021, determinándose aceptarla por un monto de \$1,500.00 (un mil quinientos pesos 00/100 m.n.)

9.- Activos Intangibles y diferidos
No se tiene en propiedad Bienes Intangibles o diferidos.

Estimaciones y deterioros

10.- Criterios utilizados para las estimaciones
No se utilizaron criterios para la determinación de estimaciones, derivado de que no se tiene cuentas que pudieran tener afectación en los saldos de activo y patrimonio.

Otros Activos

11.- Otros Activos circulantes y no circulantes
No se tiene en propiedad Otros Activos.

Pasivo

1.- Pasivo Circulante

Al 30 de septiembre de 2021 se tiene un saldo en las cuentas por pagar a corto plazo por un importe de \$86,544.93 (ochenta y seis mil quinientos cuarenta y cuatro pesos 93/100 m.n.).

2.- Pasivo No Circulante

No se tienen recursos distribuidos en Fondos de Bienes de Terceros en Administración y/o garantía a corto o largo plazo.

3.- Pasivos Diferidos

No se tienen cuentas en lo referente a pasivos diferidos.

II) Notas al Estado de Actividades

Ingresos de Gestión

Los ingresos recaudados al 30 de septiembre de 2021 ascienden a \$47,113,465.51 (cuarenta y siete millones ciento trece mil cuatrocientos sesenta y cinco pesos 51/100 m.n.).

1.- Ingresos de Gestión

Al 30 de septiembre de 2021 se tuvieron ingresos por concepto de Derechos por un importe de \$2,004,865.96 (dos millones cuatro mil ochocientos sesenta y cinco pesos 96/100 m.n.).

2.- Participaciones, Aportaciones, Convenios, Incentivos derivados de la colaboración fiscal, Fondos distintos de Aportaciones; Transferencias, Asignaciones, Subsidios y Subvenciones; Pensiones y Jubilaciones.

Al 30 de septiembre de 2021 se tuvieron ingresos por conceptos de Transferencias, Asignaciones, Subsidios por \$44,815,834.71 (cuarenta y cuatro millones ochocientos quince mil ochocientos treinta y cuatro pesos 71/100 m.n.), Participaciones, Asignaciones y Convenios \$277,966.57 (doscientos setenta y siete mil novecientos sesenta y seis pesos 57/100 m.n.).



ASEN

AUDITORÍA SUPERIOR
DEL ESTADO DE NAYARIT

PODER LEGISLATIVO

3.- Otros Ingresos y beneficios

Al 30 de septiembre de 2021 se tuvo ingresos por Otros ingresos y beneficios, por concepto de rendimientos financieros por un importe de \$14,798.27 (catorce mil setecientos noventa y ocho pesos 27/100 m.n.)

Gastos y Otras Pérdidas

1.- Al 30 de septiembre de 2021 los gastos de funcionamiento ascendieron a \$43,050,105.48 (cuarenta y tres millones cincuenta mil ciento cinco pesos 48/100 m.n.). Dicho importe integrado por Servicios Personales \$38,222,780.47 (treinta y ocho millones doscientos veintidós mil setecientos ochenta pesos 47/100 m.n.), Materiales y Suministros \$1,392,477.23 (un millón trescientos noventa y dos mil cuatrocientos setenta y siete pesos 23/100 m.n.), Servicios Generales \$3,434,847.78 (tres millones cuatrocientos treinta y cuatro mil ochocientos cuarenta y siete pesos 78/100 m.n.).

III) Notas al Estado de Variación de la Hacienda Pública

1.- Modificaciones al patrimonio contribuido

No aplica

2.- Montos y procedencia de los recursos que modifican al patrimonio

Al 30 de septiembre de 2021 la Hacienda Pública tuvo una variación, finalizando al final del periodo con un importe de \$11,923,664.51 (once millones novecientos veintitrés mil seiscientos sesenta y cuatro pesos 51/100 m.n.).

IV) Notas al Estado de Flujos de Efectivo

Efectivo y Equivalentes

1.- Análisis de los saldos inicial y final

El saldo inicial al 30 de septiembre de 2021 que figuran en la última parte del Estado de Flujos de Efectivo en las cuentas bancarias, se detalla a continuación:

Concepto	2021
BANCOS/TESORERÍA	\$ 4,161,353.35
BANCOS/DEPENDENCIAS Y OTROS	\$0.00
INVERSIONES TEMPORALES (HASTA 3 MESES)	\$0.00
FONDOS CON AFECTACIÓN ESPECÍFICA	\$0.00
DEPÓSITOS DE FONDOS DE TERCEROS EN GARANTÍA Y/O ADMINISTRACIÓN	\$0.00
Total de EFECTIVO Y EQUIVALENTES	\$ 4,161,353.35

2.- Detalle de adquisiciones de bienes muebles e inmuebles

En lo referente a las adquisiciones de Bienes Muebles durante el periodo del 1 de enero al 30 de septiembre de 2021 ascienden a \$30,364.96 (treinta mil trescientos sesenta y cuatro pesos 96/100 m.n.), en los conceptos de Mobiliario y equipo \$3,200.00 (tres mil doscientos pesos 00/100 m.n.), Equipo de computación \$22,969.96 (veintidós mil novecientos sesenta y nueve pesos 96/100 m.n.), y Otro mobiliario y equipo \$4,195.00 (cuatro mil ciento noventa y cinco pesos 00/100 m.n.)

V) Conciliación entre los Ingresos Presupuestarios y Contables, así como entre los Egresos Presupuestarios y los Gastos Contables



ASEN

AUDITORÍA SUPERIOR
DEL ESTADO DE NAYARIT

PODER LEGISLATIVO

Conciliación entre los Egresos Presupuestarios y los Gastos Contables
Correspondiente del 1 de Enero al 30 de Septiembre de 2021

1. Total de egresos presupuestarios		\$ 43,080,470.44
2. Menos egresos presupuestarios no contables		\$ 30,364.96
2.1 Materias Primas y Materiales de Producción y Comercialización	0.00	
2.2 Materiales y Suministros	0.00	
2.3 Mobiliario y Equipo de Administración	30,364.96	
2.4 Mobiliario y Equipo Educativo y Recreativo	0.00	
2.5 Equipo e Instrumental Médico y de Laboratorio	0.00	
2.6 Vehículos y Equipo de Transporte	0.00	
2.7 Equipo de Defensa y Seguridad	0.00	
2.8 Maquinaria, Otros Equipos y Herramientas	0.00	
2.9 Activos Biológicos	0.00	
2.10 Bienes Inmuebles	0.00	
2.11 Activos Intangibles	0.00	
2.12 Obra Pública en Bienes de Dominio Público	0.00	
2.13 Obra Pública en Bienes Propios	0.00	
2.14 Acciones y Participaciones de Capital	0.00	
2.15 Compra de Títulos y Valores	0.00	
2.16 Concesión de Préstamos	0.00	
2.17 Inversiones en Fideicomisos, Mandatos y Otros Análogos		
2.18 Provisiones para Contingencias y Otras Erogaciones Especiales		
2.19 Amortización de la Deuda Pública		
2.20 Adeudos de Ejercicios Fiscales Anteriores (ADEFAS)		
2.21 Otros Egresos Presupuestales No Contables	0.00	
3. Más Gastos Contables No Presupuestarios		0.00
3.1 Estimaciones, Depreciaciones, Deterioros, Obsolescencia y Amortizaciones	0.00	
3.2 Provisiones	0.00	
3.3 Disminución de inventarios	0.00	
3.4 Aumento por insuficiencia de estimaciones por pérdida o deterioro u obsolescencia	0.00	
3.5 Aumento por insuficiencia de provisiones	0.00	
3.6 Otros Gastos	0.00	
3.7 Otros Gastos Contables No Presupuestales	0.00	
4. Total de Gasto Contable		\$ 43,050,105.48

Conciliación entre los Ingresos Presupuestarios y Contables
Correspondiente del 1 de Enero al 30 de Junio de 2021
(Cifras en pesos)



ASEN

AUDITORÍA SUPERIOR
DEL ESTADO DE NAYARIT

PODER LEGISLATIVO

1. Ingresos Presupuestarios		\$ 47,149,965.51
2. Más ingresos contables no presupuestarios		0.00
2.1 Ingresos Financieros	0.00	
2.2 Incremento por Variación de Inventarios		
2.3 Disminución del exceso de estimaciones por pérdida o deterioro u obsolescencia	0.00	
2.4 Disminución del exceso de provisiones	0.00	
2.5 Otros ingresos y beneficios varios	0.00	
2.6 Otros ingresos contables no presupuestarios	0.00	
		35,000.00
3. Menos ingresos presupuestarios no contables		
3.1 Aprovechamientos Patrimoniales	36,500.00	
3.2 Ingresos derivados de financiamientos	0.00	
3.3 Otros Ingresos presupuestarios no contables	0.00	
4. Ingresos Contables (4 = 1 + 2 - 3)		\$ 47,113,465.51

b) Notas de Memoria (Cuentas de Orden)

Cuentas de Orden Presupuestarias

Los momentos contables de los ingresos y egresos se registran en cuentas de orden presupuestarias, en cumplimiento a lo establecido en la Ley General de Contabilidad Gubernamental, detallándose a continuación al 30 de septiembre de 2021.

LEY DE INGRESOS	2021
LEY DE INGRESOS ESTIMADA	\$ 60,545,722.28
LEY DE INGRESOS POR EJECUTAR,	15,491,255.00
MODIFICACIONES A LA LEY DE INGRESOS ESTIMADA	2,095,498.23
LEY DE INGRESOS DEVENGADA	47,149,965.51
LEY DE INGRESOS RECAUDADA	47,149,965.51

PRESUPUESTO DE EGRESOS	2021
PRESUPUESTO DE EGRESOS APROBADO	\$ 60,965,587.50
PRESUPUESTO DE EGRESOS POR EJERCER	19,976,620.29
MODIFICACIONES AL PRESUPUESTO DE EGRESOS APROBADO	2,095,498.23
PRESUPUESTO DE EGRESOS COMPROMETIDO	43,084,465.44
PRESUPUESTO DE EGRESOS DEVENGADO	43,080,470.44
PRESUPUESTO DE EGRESOS EJERCIDO	43,047,355.48
PRESUPUESTO DE EGRESOS PAGADO	43,047,355.48

En relación a la información contable se declara "Bajo protesta de decir verdad declaramos que los Estados Financieros y sus notas, son razonablemente correctos y son responsabilidad del emisor".

L.C. Viridiana de Anda Parra
Directora General de la Unidad de Administración

AUDITORIA SUPERIOR DEL ESTADO DE NAYARIT
Estado Analítico del Activo
Del 1 de Enero al 30 de Septiembre de 2021
(Pesos)

Concepto	Saldo Inicial 1	Cargos del Periodo 2	Abonos del Periodo 3	Saldo Final 4 =(1+2-3)	Variación del Periodo (4-1)
ACTIVO					
Activo Circulante	457,798.44	110,301,019.03	106,165,864.45	4,592,953.02	4,135,154.58
Efectivo y Equivalentes	436,617.89	51,992,471.99	48,267,736.53	4,161,353.35	3,724,735.46
Derechos a Recibir Efectivo o Equivalentes	21,180.45	58,308,547.04	57,898,127.82	431,599.67	410,419.22
Derechos a Recibir Bienes o Servicios	0.10	0.00	0.10	0.00	-0.10
Inventarios	0.00	0.00	0.00	0.00	0.00
Almacenes	0.00	0.00	0.00	0.00	0.00
Estimación por Pérdida o Deterioro de Activos Circulantes	0.00	0.00	0.00	0.00	0.00
Otros Activos Circulantes	0.00	0.00	0.00	0.00	0.00
Activo No Circulante	7,472,891.46	30,364.96	86,000.00	7,417,256.42	-55,635.04
Inversiones Financieras a Largo Plazo	0.00	0.00	0.00	0.00	0.00
Derechos a Recibir Efectivo o Equivalentes a Largo Plazo	0.00	0.00	0.00	0.00	0.00
Bienes Inmuebles, Infraestructura y Construcciones en Proceso	0.00	0.00	0.00	0.00	0.00
Bienes Muebles	7,490,891.46	30,364.96	36,500.00	7,484,756.42	-6,135.04
Activos Intangibles	0.00	0.00	0.00	0.00	0.00
Depreciación, Deterioro y Amortización Acumulada de Bienes	-18,000.00	0.00	49,500.00	-67,500.00	-49,500.00
Activos Diferidos	0.00	0.00	0.00	0.00	0.00
Estimación por Pérdida o Deterioro de Activos no Circulantes	0.00	0.00	0.00	0.00	0.00
Otros Activos no Circulantes	0.00	0.00	0.00	0.00	0.00
TOTAL DEL ACTIVO	7,930,689.90	110,331,383.99	106,251,864.45	12,010,209.44	4,079,519.54

Bajo protesta de decir verdad declaramos que los Estados Financieros y sus Notas son razonablemente correctos y responsabilidad del emisor


L.C. VIRIDIANA DE ANDA PARRA
DIRECTORA GENERAL DE LA UNIDAD DE ADMINISTRACION

AUDITORIA SUPERIOR DEL ESTADO DE NAYARIT
Estado Analítico de la Deuda y Otros Pasivos
Del 1 de Enero al 30 de Septiembre de 2021
(Pesos)

Denominación de las Deudas	Moneda de Contratación	Institución o País Acreedor	Saldo Inicial del Periodo	Saldo Final del Periodo
DEUDA PÚBLICA				
Corto Plazo				
Deuda Interna			0.00	0.00
Instituciones de Crédito	Peso	México	0.00	0.00
Títulos y Valores	Peso	México	0.00	0.00
Arrendamientos Financieros	Peso	México	0.00	0.00
Deuda Externa			0.00	0.00
Organismos Financieros Internacionales	Peso	México	0.00	0.00
Deuda Bilateral	Peso	México	0.00	0.00
Títulos y Valores	Peso	México	0.00	0.00
Arrendamientos Financieros	Peso	México	0.00	0.00
Subtotal a Corto Plazo			0.00	0.00
Largo Plazo				
Deuda Interna			0.00	0.00
Instituciones de Crédito	Peso	México	0.00	0.00
Títulos y Valores	Peso	México	0.00	0.00
Arrendamientos Financieros	Peso	México	0.00	0.00
Deuda Externa			0.00	0.00
Organismos Financieros Internacionales	Peso	México	0.00	0.00
Deuda Bilateral	Peso	México	0.00	0.00
Títulos y Valores	Peso	México	0.00	0.00
Arrendamientos Financieros			0.00	0.00
Subtotal a Largo Plazo			0.00	0.00
Otros Pasivos	Peso	México	20,885.42	86,544.93
Total de Deuda y Otros Pasivos			20,885.42	86,544.93

Bajo protesta de decir verdad declaramos que los Estados Financieros y sus Notas son razonablemente correctos y responsabilidad del emisor


L.C. VIRIDIANA DE ANDA PARRA
DIRECTORA GENERAL DE LA UNIDAD DE ADMINISTRACION

INFORMACIÓN PRESUPUESTARIA

**Correspondiente Julio, Agosto, Septiembre
EJERCICIO 2021**

AUDITORIA SUPERIOR DEL ESTADO DE NAYARIT
Estado Analítico de Ingresos
Del 1 de Enero al 30 de Septiembre de 2021

Rubro de Ingresos	Ingreso					Diferencia
	Estimado	Reducciones	Modificado	Devengado	Recaudado	
	(1)	(2)	(3= 1 + 2)	(4)	(5)	
Impuestos	0.00	0.00	0.00	0.00	0.00	0.00
Cuotas y Aportaciones de Seguridad Social	0.00	0.00	0.00	0.00	0.00	0.00
Contribuciones de Mejoras	0.00	0.00	0.00	0.00	0.00	0.00
Derechos	0.00	2,004,865.96	2,004,865.96	2,004,865.96	2,004,865.96	2,004,865.96
Productos	0.00	0.00	0.00	0.00	0.00	0.00
Aprovechamientos	0.00	36,500.00	36,500.00	36,500.00	36,500.00	36,500.00
Ingresos por Venta de Bienes, Prestación de Servicios y Otros Ingresos	0.00	14,798.27	14,798.27	14,798.27	14,798.27	14,798.27
Participaciones, Aportaciones, Convenios, Incentivos Derivados de la Colaboración Fiscal y Fondos Distintos de Aportaciones	269,266.57	39,334.00	308,600.57	277,966.57	277,966.57	8,700.00
Transferencias, Asignaciones, Subsidios y Subvenciones, y Pensiones y Jubilaciones	60,276,455.71	0.00	60,276,455.71	44,815,834.71	44,815,834.71	-15,460,621.00
Ingresos Derivados de Financiamientos	0.00	0.00	0.00	0.00	0.00	0.00
Total	60,545,722.28	2,095,498.23	62,641,220.51	47,149,965.51	47,149,965.51	
Ingresos excedentes¹						-13,395,756.77

Estado Analítico de Ingresos Por Fuente de Financiamiento	Ingreso					Diferencia
	Estimado	Reducciones	Modificado	Devengado	Recaudado	
	(1)	(2)	(3= 1 + 2)	(4)	(5)	
Ingresos del Poder Ejecutivo Federal o Estatal y de los Municipios	269,266.57	2,080,699.96	2,349,966.53	2,319,332.53	2,319,332.53	2,050,065.96
Impuestos	0.00	0.00	0.00	0.00	0.00	0.00
Cuotas y Aportaciones de Seguridad Social	0.00	0.00	0.00	0.00	0.00	0.00
Contribuciones de Mejoras	0.00	0.00	0.00	0.00	0.00	0.00
Derechos	0.00	2,004,865.96	2,004,865.96	2,004,865.96	2,004,865.96	2,004,865.96
Productos	0.00	0.00	0.00	0.00	0.00	0.00
Aprovechamientos	0.00	36,500.00	36,500.00	36,500.00	36,500.00	36,500.00
Participaciones, Aportaciones, Convenios, Incentivos Derivados de la Colaboración Fiscal y Fondos Distintos de Aportaciones	269,266.57	39,334.00	308,600.57	277,966.57	277,966.57	8,700.00
Transferencias, Asignaciones, Subsidios y Subvenciones, y Pensiones y Jubilaciones	0.00	0.00	0.00	0.00	0.00	0.00
Judicial, de los Órganos Autónomos y del Sector Paraestatal o	60,276,455.71	14,798.27	60,291,253.98	44,830,632.98	44,830,632.98	-15,445,822.73
Cuotas y Aportaciones de Seguridad Social	0.00	0.00	0.00	0.00	0.00	0.00
Productos	0.00	0.00	0.00	0.00	0.00	0.00
Ingresos por Venta de Bienes, Prestación de Servicios y Otros Ingresos	0.00	14,798.27	14,798.27	14,798.27	14,798.27	14,798.27
Transferencias, Asignaciones, Subsidios y Subvenciones, y Pensiones y Jubilaciones	60,276,455.71	0.00	60,276,455.71	44,815,834.71	44,815,834.71	-15,460,621.00
Ingresos derivados de financiamiento	0.00	0.00	0.00	0.00	0.00	0.00
Ingresos Derivados de Financiamientos	0.00	0.00	0.00	0.00	0.00	0.00
Total	60,545,722.28	2,095,498.23	62,641,220.51	47,149,965.51	47,149,965.51	
Ingresos excedentes						-13,395,756.77


L.C. VIRIDIANA DE ANDA PARRA
DIRECTORA GENERAL DE LA UNIDAD DE ADMINISTRACIÓN

AUDITORIA SUPERIOR DEL ESTADO DE NAYARIT
Estado Analítico del Ejercicio del Presupuesto de Egresos
Clasificación Administrativa
Del 1 de Enero al 30 de Septiembre de 2021

Concepto	Egresos					Subejercicio
	Aprobado	(Reducciones)	Modificado	Devengado	Pagado	
	1	2	3 = (1 + 2)	4	5	
Sin Ramo/Dependencia	60,965,587.50	2,095,498.23	63,061,085.73	43,080,470.44	43,047,355.48	19,980,615.29
AUDITORIA SUPERIOR	15,459,250.80	305,500.00	15,764,750.80	11,054,519.74	11,049,527.65	4,710,231.06
AUDITORIA FINANCIERA	14,317,783.25	-43,666.00	14,274,117.25	10,432,902.34	10,424,092.76	3,841,214.91
AUDITORIA DE OBRA PÚBLICA	7,162,977.41	1,979,664.23	9,142,641.64	5,011,394.20	5,007,870.37	4,131,247.44
AUDITORIA AL DESEMPEÑO	5,134,484.78	-55,000.00	5,079,484.78	3,612,548.94	3,609,906.07	1,466,935.84
DIRECCIÓN GENERAL DE ASUNTOS JURÍDICOS	10,657,599.03	-3,000.00	10,654,599.03	7,756,745.24	7,751,165.84	2,897,853.79
DIRECCIÓN GENERAL DE ADMINISTRACIÓN	8,233,492.23	-88,000.00	8,145,492.23	5,212,359.98	5,204,792.79	2,933,132.25
Total del Gasto	60,965,587.50	2,095,498.23	63,061,085.73	43,080,470.44	43,047,355.48	19,980,615.29


L.C. VIRIDIANA DE ANDA PARRA
DIRECTORA GENERAL DE LA UNIDAD DE ADMINISTRACION

AUDITORIA SUPERIOR DEL ESTADO DE NAYARIT
Estado Analítico del Ejercicio del Presupuesto de Egresos
Clasificación Económica (por Tipo de Gasto)
Del 1 de Enero al 30 de Septiembre de 2021

Concepto	Egresos					Subejercicio
	Aprobado	Ampliaciones/ (Reducciones)	Modificado	Devengado	Pagado	
	1	2	3 = (1 + 2)	4	5	
Gasto Corriente	59,510,572.28	1,932,599.46	61,443,171.74	43,050,105.48	43,016,990.52	18,393,066.26
Gasto de Capital	1,455,015.22	162,898.77	1,617,913.99	30,364.96	30,364.96	1,587,549.03
Amortización de la Deuda y Disminución de Pasivos	0.00	0.00	0.00	0.00	0.00	0.00
Pensiones y Jubilaciones	0.00	0.00	0.00	0.00	0.00	0.00
Participaciones	0.00	0.00	0.00	0.00	0.00	0.00
Total del Gasto	60,965,587.50	2,095,498.23	63,061,085.73	43,080,470.44	43,047,355.48	19,980,615.29



L.C. VIRIDIANA DE ANDA PARRA
DIRECTORA GENERAL DE LA UNIDAD DE ADMINISTRACION

AUDITORIA SUPERIOR DEL ESTADO DE NAYARIT
Estado Analítico del Ejercicio del Presupuesto de Egresos
Clasificación Funcional (Finalidad y Función)
Del 1 de Enero al 30 de Septiembre de 2021

Concepto	Egresos					Subejercicio 6 = (3 - 4)
	Aprobado	Ampliaciones/ (Reducciones)	Modificado	Devengado	Pagado	
	1	2	3 = (1 + 2)	4	5	
Gobierno	60,965,587.50	2,095,498.23	63,061,085.73	43,080,470.44	43,047,355.48	19,980,615.29
Legislación	60,965,587.50	2,095,498.23	63,061,085.73	43,080,470.44	43,047,355.48	19,980,615.29
Justicia			0.00			0.00
Coordinación de la Política de Gobierno			0.00			0.00
Relaciones Exteriores			0.00			0.00
Asuntos Financieros y Hacendarios			0.00			0.00
Seguridad Nacional			0.00			0.00
Asuntos de Orden Público y de Seguridad Interior			0.00			0.00
Otros Servicios Generales			0.00			0.00
Desarrollo Social	0.00	0.00	0.00	0.00	0.00	0.00
Protección Ambiental			0.00			0.00
Vivienda y Servicios a la Comunidad			0.00			0.00
Salud			0.00			0.00
Recreación, Cultura y Otras Manifestaciones Sociales			0.00			0.00
Educación			0.00			0.00
Protección Social			0.00			0.00
Otros Asuntos Sociales			0.00			0.00
Desarrollo Económico	0.00	0.00	0.00	0.00	0.00	0.00
Asuntos Económicos, Comerciales y Laborales en General			0.00			0.00
Agropecuaria, Silvicultura, Pesca y Caza			0.00			0.00
Combustibles y Energía			0.00			0.00
Minería, Manufacturas y Construcción			0.00			0.00
Transporte			0.00			0.00
Comunicaciones			0.00			0.00
Turismo			0.00			0.00
Ciencia, Tecnología e Innovación			0.00			0.00
Otras Industrias y Otros Asuntos Económicos			0.00			0.00
Otras no Clasificadas en Funciones Anteriores	0.00	0.00	0.00	0.00	0.00	0.00
Transacciones de la Deuda Pública / Costo Financiero de la Deuda			0.00			0.00
Transferencias, Participaciones y Aportaciones entre Diferentes Niveles			0.00			0.00
Saneamiento del Sistema Financiero			0.00			0.00
Adeudos de Ejercicios Fiscales Anteriores			0.00			0.00
Total del Gasto	60,965,587.50	2,095,498.23	63,061,085.73	43,080,470.44	43,047,355.48	19,980,615.29


 L.C. VIRIDIANA DE ANDA PARRA
 DIRECTORA GENERAL DE LA UNIDAD DE ADMINISTRACION

AUDITORIA SUPERIOR DEL ESTADO DE NAYARIT
Estado Analítico del Ejercicio del Presupuesto de Egresos
Clasificación por Objeto del Gasto (Capítulo y Concepto)
Del 1 de Enero al 30 de Septiembre de 2021

Concepto	Egresos					Subejercicio
	Aprobado	(Reducciones)	Modificado	Devengado	Pagado	
	1	2	3 = (1 + 2)	4	5	
Servicios Personales	50,877,015.31	1,391,763.35	52,268,778.66	38,222,780.47	38,222,780.47	14,045,998.19
Remuneraciones al Personal de Carácter Permanente	12,847,644.49	-305,400.00	12,542,244.49	9,174,339.88	9,174,339.88	3,367,904.61
Remuneraciones al Personal de Carácter Transitorio	591,450.00	102,500.00	693,950.00	488,300.00	488,300.00	205,650.00
Remuneraciones Adicionales y Especiales	32,275,648.85	1,336,263.35	33,611,912.20	24,255,412.91	24,255,412.91	9,356,499.29
Seguridad Social	2,902,206.95	419,900.00	3,322,106.95	2,459,242.65	2,459,242.65	862,864.30
Otras Prestaciones Sociales y Económicas	2,142,903.43	-47,500.00	2,095,403.43	1,845,485.03	1,845,485.03	249,918.40
Previsiones	0.00	0.00	0.00	0.00	0.00	0.00
Pago de Estímulos a Servidores Públicos	117,161.59	-114,000.00	3,161.59	0.00	0.00	3,161.59
Materiales y Suministros	2,594,635.00	231,328.92	2,825,963.92	1,392,477.23	1,389,365.53	1,433,486.69
Materiales de Administración, Emisión de Documentos y Artículos Oficiales	998,355.52	-40,500.00	957,855.52	580,096.57	580,096.57	377,758.95
Alimentos y Utensilios	354,211.01	-11,500.00	342,711.01	180,895.24	180,895.24	161,815.77
Materias Primas y Materiales de Producción y Comercialización	0.00	0.00	0.00	0.00	0.00	0.00
Materiales y Artículos de Construcción y de Reparación	290,387.90	10,000.00	300,387.90	52,701.07	49,589.37	247,686.83
Productos Químicos, Farmacéuticos y de Laboratorio	16,964.11	0.00	16,964.11	11,344.39	11,344.39	5,619.72
Combustibles, Lubricantes y Aditivos	592,165.00	174,328.92	766,493.92	397,026.28	397,026.28	369,467.64
Vestuario, Blancos, Prendas de Protección y Artículos Deportivos	35,047.00	-5,000.00	30,047.00	2,509.72	2,509.72	27,537.28
Materiales y Suministros Para Seguridad	0.00	0.00	0.00	0.00	0.00	0.00
Herramientas, Refacciones y Accesorios Menores	307,504.46	104,000.00	411,504.46	167,903.96	167,903.96	243,600.50
Servicios Generales	6,038,921.97	309,507.19	6,348,429.16	3,434,847.78	3,404,844.52	2,913,581.38
Servicios Básicos	503,666.73	-33,410.84	470,255.89	254,330.18	224,964.92	215,925.71
Servicios de Arrendamiento	2,177,341.72	-16,000.00	2,161,341.72	1,361,316.50	1,361,316.50	800,025.22
Servicios Profesionales, Científicos, Técnicos y Otros Servicios	450,661.78	70,000.00	520,661.78	325,406.49	325,406.49	195,255.29
Servicios Financieros, Bancarios y Comerciales	216,493.77	9,436.50	225,930.27	158,551.76	158,551.76	67,378.51
Servicios de Instalación, Reparación, Mantenimiento y Conservación	330,036.25	134,481.53	464,517.78	231,450.43	230,812.43	233,067.35
Servicios de Comunicación Social y Publicidad	31,713.70	0.00	31,713.70	3,850.48	3,850.48	27,863.22
Servicios de Traslado y Viáticos	644,829.07	205,000.00	849,829.07	209,529.31	209,529.31	640,299.76
Servicios Oficiales	169,876.35	-60,000.00	109,876.35	9,164.00	9,164.00	100,712.35
Otros Servicios Generales	1,514,302.60	0.00	1,514,302.60	881,248.63	881,248.63	633,053.97
Transferencias, Asignaciones, Subsidios y Otras Ayudas	0.00	0.00	0.00	0.00	0.00	0.00
Transferencias Internas y Asignaciones al Sector Público	0.00	0.00	0.00	0.00	0.00	0.00
Transferencias al Resto del Sector Público	0.00	0.00	0.00	0.00	0.00	0.00
Subsidios y Subvenciones	0.00	0.00	0.00	0.00	0.00	0.00
Ayudas Sociales	0.00	0.00	0.00	0.00	0.00	0.00
Pensiones y Jubilaciones	0.00	0.00	0.00	0.00	0.00	0.00
Transferencias a Fideicomisos, Mandatos y Otros Análogos	0.00	0.00	0.00	0.00	0.00	0.00
Transferencias a la Seguridad Social	0.00	0.00	0.00	0.00	0.00	0.00
Donativos	0.00	0.00	0.00	0.00	0.00	0.00
Transferencias al Exterior	0.00	0.00	0.00	0.00	0.00	0.00
Bienes Muebles, Inmuebles e Intangibles	1,455,015.22	162,898.77	1,617,913.99	30,364.96	30,364.96	1,587,549.03
Mobiliario y Equipo de Administración	719,374.27	25,000.00	744,374.27	30,364.96	30,364.96	714,009.31
Mobiliario y Equipo Educacional y Recreativo	0.00	0.00	0.00	0.00	0.00	0.00
Equipo e Instrumental Médico y de Laboratorio	0.00	0.00	0.00	0.00	0.00	0.00
Vehículos y Equipo de Transporte	688,901.22	137,898.77	826,799.99	0.00	0.00	826,799.99
Equipo de Defensa y Seguridad	0.00	0.00	0.00	0.00	0.00	0.00
Maquinaria, Otros Equipos y Herramientas	46,739.73	0.00	46,739.73	0.00	0.00	46,739.73
Activos Biológicos	0.00	0.00	0.00	0.00	0.00	0.00
Bienes Inmuebles	0.00	0.00	0.00	0.00	0.00	0.00
Activos Intangibles	0.00	0.00	0.00	0.00	0.00	0.00
Inversión Pública	0.00	0.00	0.00	0.00	0.00	0.00
Obra Pública en Bienes de Dominio Público	0.00	0.00	0.00	0.00	0.00	0.00
Obra Pública en Bienes Propios	0.00	0.00	0.00	0.00	0.00	0.00


AUDITORIA SUPERIOR DEL ESTADO DE NAYARIT
Estado Analítico del Ejercicio del Presupuesto de Egresos
Clasificación por Objeto del Gasto (Capítulo y Concepto)
Del 1 de Enero al 30 de Septiembre de 2021

Concepto	Egresos					Subejercicio
	Aprobado	(Reducciones)	Modificado	Devengado	Pagado	
	1	2	3 = (1 + 2)	4	5	
Proyectos Productivos y Acciones de Fomento	0.00	0.00	0.00	0.00	0.00	0.00
Inversiones Financieras y Otras Provisiones	0.00	0.00	0.00	0.00	0.00	0.00
Inversiones Para el Fomento de Actividades Productivas	0.00	0.00	0.00	0.00	0.00	0.00
Acciones y Participaciones de Capital	0.00	0.00	0.00	0.00	0.00	0.00
Compra de Títulos y Valores	0.00	0.00	0.00	0.00	0.00	0.00
Concesión de Préstamos	0.00	0.00	0.00	0.00	0.00	0.00
Inversiones en Fideicomisos, Mandatos y Otros Análogos	0.00	0.00	0.00	0.00	0.00	0.00
Otras Inversiones Financieras	0.00	0.00	0.00	0.00	0.00	0.00
Provisiones para Contingencias y Otras Erogaciones Especiales	0.00	0.00	0.00	0.00	0.00	0.00
Participaciones y Aportaciones	0.00	0.00	0.00	0.00	0.00	0.00
Participaciones	0.00	0.00	0.00	0.00	0.00	0.00
Aportaciones	0.00	0.00	0.00	0.00	0.00	0.00
Convenios	0.00	0.00	0.00	0.00	0.00	0.00
Deuda Pública	0.00	0.00	0.00	0.00	0.00	0.00
Amortización de la Deuda Pública	0.00	0.00	0.00	0.00	0.00	0.00
Intereses de la Deuda Pública	0.00	0.00	0.00	0.00	0.00	0.00
Comisiones de la Deuda Pública	0.00	0.00	0.00	0.00	0.00	0.00
Gastos de la Deuda Pública	0.00	0.00	0.00	0.00	0.00	0.00
Costo por Coberturas	0.00	0.00	0.00	0.00	0.00	0.00
Apoyos Financieros	0.00	0.00	0.00	0.00	0.00	0.00
Adeudos de Ejercicios Fiscales Anteriores (Adefas)	0.00	0.00	0.00	0.00	0.00	0.00
Total del Gasto	60,965,587.50	2,095,498.23	63,061,085.73	43,080,470.44	43,047,355.48	19,980,615.29


L.C. VIRIDIANA DE ANDA PARRA
DIRECTORA GENERAL DE LA UNIDAD DE ADMINISTRACION

AUDITORIA SUPERIOR DEL ESTADO DE NAYARIT
Endeudamiento Neto
Del 1 de Enero al 30 de Septiembre de 2021

Identificación de Crédito o Instrumento	Contratación/Colocación	Amortización	Endeudamiento Neto
	A	B	C = A - B
Creditos Bancarios			
NO APLICA			
Total Créditos Bancarios	0.00	0.00	0.00
Otros Instrumentos de Deuda			
NO APLICA			
Total Otros Instrumentos de Deuda	0.00	0.00	0.00
TOTAL	0.00	0.00	0.00



L.C. VIRIDIANA DE ANDA PARRA
DIRECTORA GENERAL DE LA UNIDAD DE ADMINISTRACION



AUDITORIA SUPERIOR DEL ESTADO DE NAYARIT
Intereses de la Deuda
Del 1 de Enero al 30 de Septiembre de 2021

Identificación de Crédito o Instrumento	Devengado	Pagado
Créditos Bancarios		
NO APLICA		
Total de intereses de Créditos Bancarios	0.00	0.00
Otros Instrumentos de Deuda		
NO APLICA		
Total de intereses de Otros Instrumentos de Deuda	0.00	0.00
TOTAL	0.00	0.00


L.C. VIRIDIANA DE ANDA PARRA
DIRECTORA GENERAL DE LA UNIDAD DE ADMINISTRACION

AUDITORIA SUPERIOR DEL ESTADO DE NAYARIT
Indicadores de Postura Fiscal
Del 1 de Enero al 30 de Septiembre de 2021

Concepto		Estimado	Devengado	Pagado ³
I. Ingresos Presupuestarios (I=1+2)		60,545,722.28	47,149,965.51	47,149,965.51
	1. Ingresos del Gobierno de la Entidad Federativa ¹	60,545,722.28	47,149,965.51	47,149,965.51
	2. Ingresos del Sector Paraestatal ¹	0.00	0.00	0.00
II. Egresos Presupuestarios (II=3+4)		60,965,587.50	43,080,470.44	43,047,355.48
	3. Egresos del Gobierno de la Entidad Federativa ²	60,965,587.50	43,080,470.44	43,047,355.48
	4. Egresos del Sector Paraestatal ²	0.00	0.00	0.00
III. Balance Presupuestario (Superávit o Déficit) (III = I - II)		-419,865.22	4,069,495.07	4,102,610.03
Concepto		Estimado	Devengado	Pagado ³
III. Balance presupuestario (Superávit o Déficit)		-419,865.22	4,069,495.07	4,102,610.03
IV. Intereses, Comisiones y Gastos de la Deuda		0.00	0.00	0.00
V. Balance Primario (Superávit o Déficit) (V= III - IV)		-419,865.22	4,069,495.07	4,102,610.03
Concepto		Estimado	Devengado	Pagado ³
A. Financiamiento		0.00	0.00	0.00
B. Amortización de la deuda		0.00	0.00	0.00
C. Endeudamiento ó desendeudamiento (C = A - B)		0.00	0.00	0.00

1. Los Ingresos que se presentan son los ingresos presupuestarios totales sin incluir los ingresos por financiamientos. Los Ingresos del Gobierno de la Entidad Federativa corresponden a los del Poder Ejecutivo, Legislativo Judicial y Autónomos

2. Los egresos que se presentan son los egresos presupuestarios totales sin incluir los egresos por amortización. Los egresos del Gobierno de la Entidad Federativa corresponden a los del Poder Ejecutivo, Legislativo, Judicial y Órganos Autónomos

3. Para Ingresos se reportan los ingresos recaudados; para egresos se reportan los egresos pagados

L.C. VIRIDIANA DE ANDA PARRA

DIRECTORA GENERAL DE LA UNIDAD DE ADMINISTRACION



ASEN

AUDITORÍA SUPERIOR
DEL ESTADO DE NAYARIT


PODER LEGISLATIVO

INFORMACIÓN PROGRAMÁTICA

Correspondiente Julio, Agosto, Septiembre
EJERCICIO 2021

AUDITORIA SUPERIOR DEL ESTADO DE NAYARIT
Gasto por Categoría Programática
Del 1 de Enero al 30 de Septiembre de 2021

Concepto	Egresos					Subejercicio
	Aprobado	Ampliaciones/ (Reducciones)	Modificado	Devengado	Pagado	
	1	2	3 = (1 + 2)	4	5	
Programas	60,965,587.50	2,095,498.23	63,061,085.73	43,080,470.44	43,047,355.48	19,980,615.29
Subsidios: Sector Social y Privado o Entidades Federativas y Municipios	0.00	0.00	0.00	0.00	0.00	0.00
Sujetos a Reglas de Operación	0.00	0.00	0.00	0.00	0.00	0.00
Otros Subsidios	0.00	0.00	0.00	0.00	0.00	0.00
Desempeño de las Funciones	0.00	0.00	0.00	0.00	0.00	0.00
Prestación de Servicios Públicos	0.00	0.00	0.00	0.00	0.00	0.00
Provisión de Bienes Públicos	0.00	0.00	0.00	0.00	0.00	0.00
Planeación, seguimiento y evaluación de políticas públicas	0.00	0.00	0.00	0.00	0.00	0.00
Promoción y fomento	0.00	0.00	0.00	0.00	0.00	0.00
Regulación y supervisión	0.00	0.00	0.00	0.00	0.00	0.00
Funciones de las Fuerzas Armadas (Únicamente Gobierno Federal)	0.00	0.00	0.00	0.00	0.00	0.00
Específicos	0.00	0.00	0.00	0.00	0.00	0.00
Proyectos de Inversión	0.00	0.00	0.00	0.00	0.00	0.00
Administrativos y de Apoyo	60,965,587.50	2,095,498.23	63,061,085.73	43,080,470.44	43,047,355.48	19,980,615.29
Apoyo al proceso presupuestario y para mejorar la eficiencia institucional	0.00	0.00	0.00	0.00	0.00	0.00
Apoyo a la función pública y al mejoramiento de la gestión	60,965,587.50	2,095,498.23	63,061,085.73	43,080,470.44	43,047,355.48	19,980,615.29
Operaciones ajenas	0.00	0.00	0.00	0.00	0.00	0.00
Compromisos	0.00	0.00	0.00	0.00	0.00	0.00
Obligaciones de cumplimiento de resolución jurisdiccional	0.00	0.00	0.00	0.00	0.00	0.00
Desastres Naturales	0.00	0.00	0.00	0.00	0.00	0.00
Obligaciones	0.00	0.00	0.00	0.00	0.00	0.00
Pensiones y jubilaciones	0.00	0.00	0.00	0.00	0.00	0.00
Aportaciones a la seguridad social	0.00	0.00	0.00	0.00	0.00	0.00
Aportaciones a fondos de estabilización	0.00	0.00	0.00	0.00	0.00	0.00
Aportaciones a fondos de inversión y reestructura de pensiones	0.00	0.00	0.00	0.00	0.00	0.00
Programas de Gasto Federalizado (Gobierno Federal)	0.00	0.00	0.00	0.00	0.00	0.00
Gasto Federalizado	0.00	0.00	0.00	0.00	0.00	0.00
Participaciones a entidades federativas y municipios	0.00	0.00	0.00	0.00	0.00	0.00
Costo financiero, deuda o apoyos a deudores y ahorradores de la banca	0.00	0.00	0.00	0.00	0.00	0.00
Adeudos de ejercicios fiscales anteriores	0.00	0.00	0.00	0.00	0.00	0.00
Total del Gasto	60,965,587.50	2,095,498.23	63,061,085.73	43,080,470.44	43,047,355.48	19,980,615.29


L.C. VIRIDIANA DE ANDA PARRA
DIRECTORA GENERAL DE LA UNIDAD DE ADMINISTRACION



AUDITORIA SUPERIOR DEL ESTADO DE NAYARIT
Programas y Proyectos de Inversión
Del 1 de Enero al 30 de Septiembre de 2021

NO APLICA

L.C. VIRIDIANA DE ANDA PARRA
DIRECTORA GENERAL DE LA UNIDAD DE ADMINISTRACION

Ficha técnica de Programa Presupuestario (Pp) - Matriz de Indicadores de Resultados (MIR)

Órgano de Gobierno/Técnico	AUDITORIA SUPERIOR DEL ESTADO DE NAYARIT
Órgano Técnico/Dependencia	AUDITORIA SUPERIOR
Eje	4.- Auditoria Control y Fiscalización
Sub-Eje	Fortalecimiento de la Vinculación Interistitucional
Nombre del Programa Presupuestal (PP)	1. Rendición de Cuentas y Fiscalización

UNIDAD RESPONSABLE : AUDITORIA SUPERIOR

Estructura Funcional-Programática	
Función	Gobierno
Subfunción	Fiscalización
Componente	A1
Programa Institucional	Rendición de Cuentas y Fiscalización

TRIMESTRE/AÑO	TERCER / 2021
---------------	---------------

Matriz indicadores de Resultado (MIR).- Metas y avances

Indicador	Nivel de objetivo de la MIR	Objetivo/Resumen Narrativo	Nombre del Indicador	Descripción/Definición	Fórmula	Método de Evaluación / Sentido del Indicador	Unidad de Medida	Frecuencia	Tipo de indicador	Dimensión a Medir	Medios de Verificación	Meta Original Anual (A)	Avance Alcanzado Anual (B)	Análisis e interpretación de resultados	Semáforo % Variación Avance vs Meta
	Componente 1	Conocimiento de las implicaciones de la rendición de cuentas de los servidores públicos	Fortalecimiento a la capacitación.	Mide el cumplimiento en el proceso de capacitación.	Cursos impartidos entre cursos programados por 100	cuantitativo/ ascendente	Cursos	Anual	Estratégico	Eficacia	Registros	12	20		167%
	Componente 2	Conocimiento de las implicaciones de la rendición de cuentas de los servidores públicos	Fortalecimiento a la vinculación Interinstitucional	Mide la gestión institucional	Convenios realizados entre convenios programados por 100	Cuantitativo/ Ascendente	Convenios	Anual	Estratégico	Eficacia	Convenios	5	6		120%
	Componente 3	Articulación de la función sustantiva entre áreas	Fortalecimiento a la articulación entre las áreas.	Mide la actuación y flujo de información entre las áreas.	Reuniones de consejo Realizadas entre programadas por 100	cuantitativo / ascendente	documento	mensual	estratégico	eficacia	minutas	6	10		167%
	Componente 4	Cumplimiento del registro de observaciones de auditorias internas y de la ASF	Cumplimiento del registro de observaciones de auditorias internas y de la ASF	Mide el cumplimiento de las obligaciones de los servidores públicos	Auditorías Ralizadas entre programadas por 100	Cuantitativo / Ascendente	Documento	Anual	Estratégico	Eficacia	Informe	N/D	13	Entrega-recepción (13)	100%
	Componente 5	Alto índice de transparencia y rendición de cuentas de los entes	Fortalecimiento a la Transparencia y rendición de cuentas	Mide el cumplimiento de las obligaciones de Transparencia y Rendición de Cuentas	No. de solicitudes atendidas a tiempo entre No. de solicitudes recibidas por 100	Cuantitativo / Ascendente	Documento	Anual	Estratégico	Eficacia	Documento	N/D	40	Al tercer trimestre se recibieron y atendieron 40 solicitudes de información	100%
	Actividad 1.1	Los cursos ofertados corresponde a las necesidades de capacitación.	Fortalecimiento a la capacitación	Mide las necesidades de capacitación.	Cursos impartidos entre cursos solicitados por 100	cuantitativo/ ascendente	Cursos	Anual	Gestión	Eficacia	Registros	12	20		167%
	Actividad 1.2	Adecuada participación del personal en las actividades	Fortalecimiento a la capacitación .	Mide la participación del personal en las actividades de capacitación.	Personal capacitado entre total de personal por 100	cuantitativo/ ascendente	Cursos	Anual	Gestión	Eficacia	Registros	N/D	488		100%
	Actividad 1.3	Cumplimiento del programa de capacitación.	Fortalecimiento a la capacitación .	Mide la ejecución del programa de capacitación.	Cursos impartidos entre cursos programados por 100	cuantitativo/ ascendente	Cursos	Anual	Gestión	Eficacia	Registros	12	20		167%
	Actividad 2.1	Mayor vinculación con Organismos Nacionales e Internacionales de auditoria, Instituciones Académicas y	Fortalecimiento a la vinculación Interinstitucional	Mide la realización de convenios interinstitucionales	Convenios realizados entre convenios programados por 100	cuantitativo/as cendente	documento	anual	gestión	eficacia	convenios	5	6		120%
	Actividad 2.2	Difusión efectiva del quehacer cualitativo de la ASEN	Fortalecimiento a la Difusión	Mide la realización de convenios interinstitucionales	Publicaciones realizadas entre programadas por 100	cuantitativo/as cendente	documento	anual	gestión	eficacia	publicaciones	24	47		196%
	Actividad 2.3	Seguimiento de acuerdos.	Fortalecimiento al seguimiento de acuerdos	Mide el seguimiento de los acuerdos	Acuerdos realizados entre acuerdos tomadospor 100	cuantitativo/as cendente	documento	anual	gestión	eficacia	acuerdos	6	10		167%



Órgano de Gobierno/Técnico	AUDITORIA SUPERIOR DEL ESTADO DE NAYARIT
Órgano Técnico/Dependencia	AUDITORIA SUPERIOR
Eje	4.- Auditoria Control y Fiscalización
Sub-Eje	Fortalecimiento de la Vinculación Interinstitucional
Nombre del Programa Presupuestal (PP)	1. Rendición de Cuentas y Fiscalización

Estructura Funcional-Programática	
Función	Gobierno
Subfunción	Fiscalización
Componente	A1
Programa Institucional	Rendición de Cuentas y Fiscalización


UNIDAD RESPONSABLE :	AUDITORIA SUPERIOR
----------------------	--------------------


TRIMESTRE/AÑO	TERCER / 2021
---------------	---------------

Matriz indicadores de Resultado (MIR).- Metas y avances

Indicador	Nivel de objetivo de la MIR	Objetivo/Resumen Narrativo	Nombre del Indicador	Descripción/Definición	Fórmula	Método de Evaluación / Sentido del Indicador	Unidad de Medida	Frecuencia	Tipo de indicador	Dimensión a Medir	Medios de Verificación	Meta Original Anual (A)	Avance Alcanzado Anual (B)	Análisis e interpretación de resultados	Semáforo % Variación Avance vs Meta
	Actividad 3.1	Actualización de Normatividad, manuales y lineamientos	Fortalecimiento a la Normatividad interna	Mide la actualización de normativa, manuales y lineamientos.	Normativa, manuales y lineamientos actualizados entre programados por 100	cuantitativo / ascendente	documento	anual	gestión	eficacia	publicaciones	1	1		100%
	Actividad 3.2	Elaboración de manuales y lineamientos	Fortalecimiento a la Normatividad interna	Mide la elaboración de los manuales y lineamientos.	Manuales y lineamientos elaborados entre programados por 100	cuantitativo / ascendente	documento	anual	gestión	eficacia	publicaciones	N/D	1		100%
	Actividad 3.3	Coordinación y vinculación entre las áreas	Fortalecimiento de la coordinación y vinculación entre las áreas.	Mide la actuación y flujo de información entre las áreas.	Reuniones de consejo Realizadas entre programadas por 100	cuantitativo / ascendente	documento	mensual	gestión	eficacia	minutas	6	10		167%
	Actividad 4.1	Cumplimiento del programa anual de auditorías	Cumplimiento del programa anual de auditorías	Mide el cumplimiento del programa anual de auditoría interna	Auditorías Realizadas entre programadas por 100	Cuantitativo / Ascendente	Documento	Anual	Gestión	Eficacia	Informe	N/D	9	Inicio de Auditorías Internas (3) Requerimiento de Información (3) Informes Preliminares (3)	100%
	Actividad 4.2	Cumplimiento del registro de declaraciones patrimoniales	Cumplimiento del registro de declaraciones patrimoniales	Mide el cumplimiento del registro de declaraciones patrimoniales	Declaraciones Patrimoniales registradas entre recibidas por 100	Cuantitativo / Ascendente	Documento	Anual	Gestión	Eficacia	Reporte	N/D	176	Se registraron declaraciones: Iniciales (16) Bajas (8) Modificación (152)	100%
	Actividad 4.3	Cumplimiento del registro de observaciones de auditorías internas y de la ASF	Cumplimiento del registro de observaciones de auditorías internas y de la ASF	Mide el cumplimiento del registro de observaciones de auditorías internas y de la ASF	Observaciones registradas entre determinadas por 100	Cuantitativo / Ascendente	Documento	Anual	Gestión	Eficacia	Reporte	N/D	4	Auditoría 01-2021 (1) observación. Auditoría 02-2021 (3) observaciones	100%
	Actividad 5.1	Actualización oportuna de la Plataforma	Cumplimiento en la actualización de la Plataforma	Mide el cumplimiento en la actualización de la Plataforma	Actualizaciones Realizadas entre programadas por 100	Cuantitativo / Ascendente	Actualizaciones	Trimestral y a requerimiento	Gestión	Eficacia	Publicaciones	4	3	Se solicitó a las unidades administrativas la información pública aplicable	75%
	Actividad 5.2	Cumplimiento oportuno de plazos y términos en la entrega de información que se solicita	Cumplimiento oportuno a las solicitudes de información	Mide el cumplimiento oportuno a las solicitudes de información	No. de solicitudes atendidas a tiempo entre No. de solicitudes recibidas por 100	Cuantitativo / Ascendente	Documento	Trimestral y a requerimiento	Gestión	Eficacia	Documento	N/D	40	En el tercer trimestre se recibieron y atendieron 40 solicitudes de información	100%


LIC. ERIKA VARELA RODRÍGUEZ
ELABORÓ


L.C. SALVADOR CABRERA CORNEJO
AUTORIZÓ


LIC. SALVADOR NAVARRO OCHOA
SUPERVISÓ

Órgano de Gobierno/Técnico	AUDITORIA SUPERIOR DEL ESTADO DE NAYARIT
Órgano Técnico/Dependencia	AUDITORIA SUPERIOR
Eje	2.- Políticas para el Desarrollo y Modernización Instituciona
Sub-Eje	Eficiencia administrativa
Nombre del Programa Presupuestal (PP)	Desarrollo y Modernización Institucional

Estructura Funcional-Programática	
Función	Gobierno
Subfunción	Fiscalización
Componente	A1
Programa Institucional	Desarrollo y Modernización Institucional

UNIDAD RESPONSABLE : Dirección General de Administración


Matriz indicadores de Resultado (MIR).- Metas y avances

Indicador	Nivel de objetivo de la MIR	Objetivo/Resumen Narrativo	Nombre del Indicador	Descripción/Definición	Fórmula	Método de Evaluación / Sentido del Indicador	Unidad de Medida	Frecuencia	Tipo de indicador	Dimensión a Medir	Medios de Verificación	Meta Original Anual (A)	Avance Alcanzado Anual (B)	Análisis e interpretación de resultados	Semáforo % Variación Avance vs Meta
	FIN	Promover la eficiencia en los procedimientos administrativos y operativos de la ASEN	Contribución al desarrollo y modernización	Muestra el grado de eficiencia en la distribución de los recursos necesarios para el desempeño de las actividades de todas las unidades administrativas de la ASEN	No. De actividades realizadas entre el no. De actividades programadas por 100	Cuantitativo	DOCUMENTO	TRIMESTRAL	GESTIÓN	EFICACIA	Oficios,circulares y actualizaciones de lineamientos y normativas	100%			
	PROVEER AL PERSONAL DE A LA ASEN DE LAS HERRAMIENTAS NECESARIAS PARA EL DESEMPEÑO DE LAS ACTIVIDADES LABORALES, DE TODAS LAS UNIDADES ADMINISTRATIVAS.					ASCENDENTE									
	PROPOSITO	Promover la eficiencia en los procedimientos administrativos y operativos de la ASEN	Eficiencia y eficacia en la distribucion de recursos	Mide el cumplimiento de los actividades realizadas para la correcta distribucion de recursos necesarios para el desempeño de actividades	No. De actividades programadas entre el no. De actividades realizadas por 100	Cuantitativo	DOCUMENTO	TRIMESTRAL	GESTIÓN	EFICACIA	Cedula de verificacion	100%			
	sistema de gestion administrativa eficiente en la distribución de los recursos necesarios para el desempeño de las actividades de todas las unidades administrativas de la ASEN					ASCENDENTE									
	COMPONENTE 1.	Promover la eficiencia en los procedimientos administrativos y operativos de la ASEN	Verificación de documentación	Verifica el cumplimiento de las actividades realizadas para la correcta clasificación presupuestal y su documentación comprobatoria	No. Dedocumentos revisados entre el no. De documentos programados por 100	Cuantitativo	DOCUMENTO	TRIMESTRAL	GESTIÓN	EFICACIA	Cedula de verificacion	100%	85	SATISFACTORIO	85%
	Inspeccionar los documentos soportes de las operaciones contables para el pago y registro.					ASCENDENTE									
	COMPONENTE 2.	Promover la eficiencia en los procedimientos administrativos y operativos de la ASEN	Normativa Actualizada	Verifica que la reglamentacion, manuales y lineamientos esten actualizados conforme a las leyes vigentes	No. De Reglamentos, manuales y lineamientos actuales entre el no. De oreglamentos, manuales y lineamientos actualizados y realizados por 100	Cuantitativo	DOCUMENTO	TRIMESTRAL	GESTIÓN	EFICACIA	Reglamentos, manuales y lineamientos	100%	3	SATISFACTORIO	75%
	Creación y/o actualización de reglamentación , manuales y lineamientos internos para el uso y manejo del recurso					ASCENDENTE									
	ACTIVIDADES 1.	Promover la eficiencia en los procedimientos administrativos y operativos de la ASEN	Revisión de los documentos soportes para el uso de Recursos Financieros	Verifica el uso y manejo de los recursos financieros de la ASEN	No. De documentos revisados entre no. De documentos programados por 100	Cuantitativo	DOCUMENTO	TRIMESTRAL	GESTIÓN	EFICACIA	Circular	100%	85	SATISFACTORIO	85%
	Adecuado uso y control de los recursos financieros de la ASEN					ASCENDENTE									
	ACTIVIDADES 2.1	Promover la eficiencia en los procedimientos administrativos y operativos de la ASEN	Oficio de proposición	Documento donde se propone las adecuaciones presupuestales	Número de proyectos de adecuaciones presupuestales realizadas entre Número de proyectos de adecuaciones presupuestales aprobadas por 100	Cuantitativo	OFICIO	TRIMESTRAL	GESTIÓN	EFICACIA	Oficio Proposición de acuerdos de modificaciones presupuestales.	100%	3	SATISFACTORIO	75%
	Analisis presupuestal por gasto realizado por las unidades administrativas.					ASCENDENTE									
	COMPONENTE 3.	Promover la eficiencia en los procedimientos administrativos y operativos de la ASEN	Bitacoras	Coadyuvar con las areas operativas para el mejor desempeño de sus funciones mediante la automatización de procesos	No. De solicitudes recibidas entre no. De solicitudes realizadas por 100	Cuantitativo	DOCUMENTO	TRIMESTRAL	GESTIÓN	EFICACIA	Circular	100%	9	SATISFACTORIO	75%
	Diseño e implementación de sistemas informáticos integrales para la ASEN					ASCENDENTE									
	COMPONENTE 4.	Promover la eficiencia en los procedimientos administrativos y operativos de la ASEN	Bitacoras	Controlar y mejorar los accesos a los servicios de comunicaciones	No. De solicitudes recibidas entre no. De solicitudes realizadas por 100	Cuantitativo	DOCUMENTO	SEMESTRAL	GESTIÓN	EFICACIA	OFICIO	100%	1	SATISFACTORIO	50%
	Modernización y actualización de la infraestructura de TI					ASCENDENTE									
	ACTIVIDAD 3.1	Promover la eficiencia en los procedimientos administrativos y operativos de la ASEN	Bitacoras de Servicios	Verificar el uso y manejo de los procesos de la ASEN	No. De solicitudes recibidas entre no. De solicitudes realizadas por 100	Cuantitativo	DOCUMENTO	TRIMESTRAL	GESTIÓN	EFICACIA	Circular	100%	9	SATISFACTORIO	75%
	Analisis de los procesos de generación y control de la información de las auditorías					ASCENDENTE									
	ACTIVIDAD 4.1	Promover la eficiencia en los procedimientos administrativos y operativos de la ASEN	Bitacoras de Servicios	Verificar el uso y manejo de los servicios de redes y perifericos de la ASEN	No. De solicitudes recibidas entre no. De solicitudes realizadas por 100	Cuantitativo	DOCUMENTO	SEMESTRAL	GESTIÓN	EFICACIA	Oficio	100%	1	SATISFACTORIO	50%
	Verificación y control de accesos y necesidades de comunicaciones					ASCENDENTE									
	COMPONENTE 5.	Promover la eficiencia en	Aplicación de Lineamientos	Aneeo a los lineamientos existentes para la		Cuantitativo									



Cumplimiento en los lineamientos para el control de asistencias e incidencias	los procedimientos administrativos y operativos de la ASEN	para el Control de Asistencias e Incidencias	aplicación de los mismos respecto al control de asistencia e incidencias de la ASEN	No. De circulares elaboradas entre no. De circulares programadas por 100	ASCENDENTE	DOCUMENTO	TRIMESTRAL	GESTIÓN	EFICACIA	Circular	100%	8	EFFECTIVO	67%
COMPONENTE 6. Eficiencia administrativa en la recolección de firma de nómina	Promover la eficiencia en los procedimientos administrativos y operativos de la ASEN	Distribución correcta de Circulares para todas las Unidades Administrativas	Creación de circulares y formatos para la entrega y firma de nómina	No. De oficios de designación de personal realizados entre el no. De oficios de designación de personal programados por 100	CUANTITATIVO	DOCUMENTO	TRIMESTRAL	GESTIÓN	EFICACIA	Oficio	100%	18	EFFECTIVO	75%
					ASCENDENTE									
COMPONENTE 7. Actualización en la integración de expedientes	Promover la eficiencia en los procedimientos administrativos y operativos de la ASEN	Distribución correcta de Circulares para todas las Unidades Administrativas	Creación de circulaes y formatos para la actualización de expedientes individuales.	No. De oficios de designación de personal realizados entre el no. De oficios de designación de personal programados por 100	CUANTITATIVO	DOCUMENTO	TRIMESTRAL	GESTIÓN	EFICACIA	Oficio	100%	1	EFFECTIVO	50%
					ASCENDENTE									
ACTIVIDAD 5.1 Distribuir circular sobre los lineamientos del control de asistencias e incidencias	Promover la eficiencia en los procedimientos administrativos y operativos de la ASEN	Circulares	Creación y distribución de documentos formalizados para todo el personal de la ASEN	No. De circulares elaboradas entre no. De circulares programadaspor 100	CUANTITATIVO	DOCUMENTO	SEMESTRAL	GESTIÓN	EFICACIA	Circular	100%	8	EFFECTIVO	67%
					ASCENDENTE									
ACTIVIDAD 6.1 Creación y distribución de circular adecuado para hacer de conocimiento al personal de la ASEN del quehacer de la nómina	Promover la eficiencia en los procedimientos administrativos y operativos de la ASEN	Circulares	Creación y distribución de documentación necesaria para todas las unidades adsmnitrativas de la ASEN	No. De oficios de designación de personal realizados entre el no. De oficios de designación de personal programados por 100	CUANTITATIVO	DOCUMENTO	TRIMESTRAL	GESTIÓN	EFICACIA	Oficio	100%	18	EFFECTIVO	75%
					ASCENDENTE									
ACTIVIDAD 7.1 Distribución individual sobre documentos faltantes y/o desactualizados de su expediente laboral	Promover la eficiencia en los procedimientos administrativos y operativos de la ASEN	Circulares	Creación y distribución de documentos formalizados, para todo el personal por individual de la ASEN	No. De oficios de designación de personal realizados entre el no. De oficios de designación de personal programados por 100	CUANTITATIVO	DOCUMENTO	SEMESTRAL	GESTIÓN	EFICACIA	Oficio	100%	1	EFFECTIVO	50%
					ASCENDENTE									
COMPONENTE 8. Reducción de incidencias en el llenado de las requisiciones por parte de las áreas solicitantes	Promover la eficiencia en los procedimientos administrativos y operativos de la ASEN	Circular	Creación y distribución de circular con información específica para el correcto llenado de las requisiciones	No. De oficios de designación de personal realizados entre el no. De oficios de designación de personal programados por 100	CUANTITATIVO	DOCUMENTO	TRIMESTRAL	GESTIÓN	EFICACIA	oficio	100%	1	SATISFACTORIO	25%
					ASCENDENTE									
ACTIVIDAD 8.1 Creación de circular con la información específica para el correcto llenado de las requisiciones	Promover la eficiencia en los procedimientos administrativos y operativos de la ASEN	Circular	Circular con las indicaciones del llenado de las requisicones	No. De circulares elaboradas entre no. De circulares programadas por 100	CUANTITATIVO	DOCUMENTO	TRIMESTRAL	GESTIÓN	EFICACIA	circular	100%	1	SATISFACTORIO	25%
					ASCENDENTE									


Elaboró
L.C. Jose Miguel Cobos Sanchez
Jefe de Departamento de Recursos Financieros


Elaboró
MCA Mario de Jesus Bregoso Ocampo
Jefe de Departamento de Recursos Humanos


Elaboró
Lic. Blanca Esthela Navarro Landeros
Jefa de Departamento de Recursos Materiales


Elaboró
MCA Ruben Sanchez Cervantes
Jefe del Departamento de Soporte y Mantenimiento


Autorizó
L.C. Viridiana de Anda Parra
Director General de la Unidad de Administración

ANEXOS

Correspondiente Julio, Agosto, Septiembre EJERCICIO 2021



ASEN

AUDITORIA SUPERIOR
DEL ESTADO DE NAYARIT

PODER LEGISLATIVO

AUDITORIA SUPERIOR DEL ESTADO DE NAYARIT
Informe de Cumplimiento de convenios de Deuda Pública Garantizada
Del 1 de Enero al 30 de Septiembre de 2021

NO APLICA

L.C. VIRIDIANA DE ANDA PARRA

DIRECTORA GENERAL DE LA UNIDAD DE ADMINISTRACION

AUDITORIA SUPERIOR DEL ESTADO DE NAYARIT
Informe de Avance de Acciones a recuperar el presupuesto sostenible
Del 1 de Enero al 30 de Septiembre de 2021

NO APLICA



L.C. VIRIDIANA DE ANDA PARRA
DIRECTORA GENERAL DE LA UNIDAD DE ADMINISTRACION

AUDITORIA SUPERIOR DEL ESTADO DE NAYARIT
Informe de Obras realizadas e inversión aprobada
Del 1 de Enero al 30 de Septiembre de 2021

NO APLICA



L.C. VIRIDIANA DE ANDA PARRA
DIRECTORA GENERAL DE LA UNIDAD DE ADMINISTRACION



AUDITORIA SUPERIOR DEL ESTADO DE NAYARIT
Informe de financiamientos contraídos y obligaciones a corto plazo
Del 1 de Enero al 30 de Septiembre de 2021

NO APLICA

A handwritten signature in blue ink, reading 'Viridiana de A P', is positioned above the printed name of the Director General.

L.C. VIRIDIANA DE ANDA PARRA
DIRECTORA GENERAL DE LA UNIDAD DE ADMINISTRACION



ASEN

AUDITORÍA SUPERIOR
DEL ESTADO DE NAYARIT

PODER LEGISLATIVO

FORMATOS LDF

Correspondiente Julio, Agosto, Septiembre

EJERCICIO 2021

Concepto (c)	2021 (d)	31 de diciembre de 2020 (e)	Concepto (c)	2021 (d)	31 de diciembre de 2020 (e)
ACTIVO			PASIVO		
Activo Circulante			Pasivo Circulante		
a. Efectivo y Equivalentes (a=a1+a2+a3+a4+a5+a6+a7)	4,161,353.35	436,617.89	a. Cuentas por Pagar a Corto Plazo (a=a1+a2+a3+a4+a5+a6+a7+a8+a9)	86,544.93	20,885.42
a1) Efectivo	9,964.67	0.00	a1) Servicios Personales por Pagar a Corto Plazo	0.00	0.00
a2) Bancos/Tesorería	4,151,388.68	436,617.89	a2) Proveedores por Pagar a Corto Plazo	33,114.96	0.08
a3) Bancos/Dependencias y Otros	0.00	0.00	a3) Contratistas por Obras Públicas por Pagar a Corto Plazo	0.00	0.00
a4) Inversiones Temporales (Hasta 3 meses)	0.00	0.00	a4) Participaciones y Aportaciones por Pagar a Corto Plazo	0.00	0.00
a5) Fondos con Afectación Específica	0.00	0.00	a5) Transferencias Otorgadas por Pagar a Corto Plazo	0.00	0.00
a6) Depósitos de Fondos de Terceros en Garantía y/o Administración	0.00	0.00	a6) Intereses, Comisiones y Otros Gastos de la Deuda Pública por Pagar a Corto Plazo	0.00	0.00
a7) Otros Efectivos y Equivalentes	0.00	0.00	a7) Retenciones y Contribuciones por Pagar a Corto Plazo	0.00	0.00
b. Derechos a Recibir Efectivo o Equivalentes (b=b1+b2+b3+b4+b5+b6+b7)	431,599.67	21,180.45	a8) Devoluciones de la Ley de Ingresos por Pagar a Corto Plazo	0.00	0.00
b1) Inversiones Financieras de Corto Plazo	0.00	0.00	a9) Otras Cuentas por Pagar a Corto Plazo	53,429.97	20,885.34
b2) Cuentas por Cobrar a Corto Plazo	0.00	0.00	b. Documentos por Pagar a Corto Plazo (b=b1+b2+b3)	0.00	0.00
b3) Deudores Diversos por Cobrar a Corto Plazo	-10,465.19	11,315.59	b1) Documentos Comerciales por Pagar a Corto Plazo	0.00	0.00
b4) Ingresos por Recuperar a Corto Plazo	0.00	0.00	b2) Documentos con Contratistas por Obras Públicas por Pagar a Corto Plazo	0.00	0.00
b5) Deudores por Anticipos de la Tesorería a Corto Plazo	0.00	0.00	b3) Otros Documentos por Pagar a Corto Plazo	0.00	0.00
b6) Préstamos Otorgados a Corto Plazo	442,064.86	9,864.86	c. Porción a Corto Plazo de la Deuda Pública a Largo Plazo (c=c1+c2)	0.00	0.00
b7) Otros Derechos a Recibir Efectivo o Equivalentes a Corto Plazo	0.00	0.00	c1) Porción a Corto Plazo de la Deuda Pública	0.00	0.00
c. Derechos a Recibir Bienes o Servicios (c=c1+c2+c3+c4+c5)	0.00	0.10	c2) Porción a Corto Plazo de Arrendamiento Financiero	0.00	0.00
c1) Anticipo a Proveedores por Adquisición de Bienes y Prestación de Servicios a Corto Plazo	0.00	0.10	d. Títulos y Valores a Corto Plazo	0.00	0.00
c2) Anticipo a Proveedores por Adquisición de Bienes Inmuebles y Muebles a Corto Plazo	0.00	0.00	e. Pasivos Diferidos a Corto Plazo (e=e1+e2+e3)	0.00	0.00
c3) Anticipo a Proveedores por Adquisición de Bienes Intangibles a Corto Plazo	0.00	0.00	e1) Ingresos Cobrados por Adelantado a Corto Plazo	0.00	0.00
c4) Anticipo a Contratistas por Obras Públicas a Corto Plazo	0.00	0.00	e2) Intereses Cobrados por Adelantado a Corto Plazo	0.00	0.00
c5) Otros Derechos a Recibir Bienes o Servicios a Corto Plazo	0.00	0.00	e3) Otros Pasivos Diferidos a Corto Plazo	0.00	0.00
d. Inventarios (d=d1+d2+d3+d4+d5)	0.00	0.00	f. Fondos y Bienes de Terceros en Garantía y/o Administración a Corto Plazo (f=f1+f2+f3+f4+f5+f6)	0.00	0.00
d1) Inventario de Mercancías para Venta	0.00	0.00	f1) Fondos en Garantía a Corto Plazo	0.00	0.00
d2) Inventario de Mercancías Terminadas	0.00	0.00	f2) Fondos en Administración a Corto Plazo	0.00	0.00
d3) Inventario de Mercancías en Proceso de Elaboración	0.00	0.00	f3) Fondos Contingentes a Corto Plazo	0.00	0.00
d4) Inventario de Materias Primas, Materiales y Suministros para Producción	0.00	0.00	f4) Fondos de Fideicomisos, Mandatos y Contratos Análogos a Corto Plazo	0.00	0.00
d5) Bienes en Tránsito	0.00	0.00	f5) Otros Fondos de Terceros en Garantía y/o Administración a Corto Plazo	0.00	0.00
e. Almacenes	0.00	0.00	f6) Valores y Bienes en Garantía a Corto Plazo	0.00	0.00
f. Estimación por Pérdida o Deterioro de Activos Circulantes (f=f1+f2)	0.00	0.00	g. Provisiones a Corto Plazo (g=g1+g2+g3)	0.00	0.00
f1) Estimaciones para Cuentas Incobrables por Derechos a Recibir Efectivo o Equivalentes	0.00	0.00	g1) Provisión para Demandas y Juicios a Corto Plazo	0.00	0.00
f2) Estimación por Deterioro de Inventarios	0.00	0.00	g2) Provisión para Contingencias a Corto Plazo	0.00	0.00

AUDITORIA SUPERIOR DEL ESTADO DE NAYARIT (a)
Estado de Situación Financiera Detallado - LDF
Al 31 de diciembre de 2020 y al 30 de Septiembre de 2021 (b)

		(PESOS)			
g. Otros Activos Circulantes (g=g1+g2+g3+g4)	0.00	0.00	g3) Otras Provisiones a Corto Plazo	0.00	0.00
g1) Valores en Garantía	0.00	0.00	h. Otros Pasivos a Corto Plazo (h=h1+h2+h3)	0.00	0.00
g2) Bienes en Garantía (excluye depósitos de fondos)	0.00	0.00	h1) Ingresos por Clasificar	0.00	0.00
g3) Bienes Derivados de Embargos, Decomisos, Aseguramientos y Dación en Pago	0.00	0.00	h2) Recaudación por Participar	0.00	0.00
g4) Adquisición con Fondos de Terceros	0.00	0.00	h3) Otros Pasivos Circulantes	0.00	0.00
IA. Total de Activos Circulantes (IA = a + b + c + d + e + f + g)	4,592,953.02	457,798.44	IIA. Total de Pasivos Circulantes (IIA = a + b + c + d + e + f + g + h)	86,544.93	20,885.42
Activo No Circulante			Pasivo No Circulante		
a. Inversiones Financieras a Largo Plazo	0.00	0.00	a. Cuentas por Pagar a Largo Plazo	0.00	0.00
b. Derechos a Recibir Efectivo o Equivalentes a Largo Plazo	0.00	0.00	b. Documentos por Pagar a Largo Plazo	0.00	0.00
c. Bienes Inmuebles, Infraestructura y Construcciones en Proceso	0.00	0.00	c. Deuda Pública a Largo Plazo	0.00	0.00
d. Bienes Muebles	7,484,756.42	7,490,891.46	d. Pasivos Diferidos a Largo Plazo	0.00	0.00
e. Activos Intangibles	0.00	0.00	e. Fondos y Bienes de Terceros en Garantía y/o en Administración a Largo Plazo	0.00	0.00
f. Depreciación, Deterioro y Amortización Acumulada de Bienes	-67,500.00	-18,000.00	f. Provisiones a Largo Plazo	0.00	0.00
g. Activos Diferidos	0.00	0.00	IIB. Total de Pasivos No Circulantes (IIB = a + b + c + d + e + f)	0.00	0.00
h. Estimación por Pérdida o Deterioro de Activos no Circulantes	0.00	0.00	II. Total del Pasivo (II = IIA + IIB)	86,544.93	20,885.42
i. Otros Activos no Circulantes	0.00	0.00			
IB. Total de Activos No Circulantes (IB = a + b + c + d + e + f + g + h + i)	7,417,256.42	7,472,891.46	HACIENDA PÚBLICA/PATRIMONIO		
I. Total del Activo (I = IA + IB)	12,010,209.44	7,930,689.90	IIIA. Hacienda Pública/Patrimonio Contribuido (IIIA = a + b + c)	0.00	0.00
			a. Aportaciones	0.00	0.00
			b. Donaciones de Capital	0.00	0.00
			c. Actualización de la Hacienda Pública/Patrimonio	0.00	0.00
			IIIB. Hacienda Pública/Patrimonio Generado (IIIB = a + b + c + d + e)	11,923,664.51	7,909,804.48
			a. Resultados del Ejercicio (Ahorro/ Desahorro)	4,063,360.03	1,865,412.40
			b. Resultados de Ejercicios Anteriores	7,860,304.48	6,044,392.08
			c. Revalúos	0.00	0.00
			d. Reservas	0.00	0.00
			e. Rectificaciones de Resultados de Ejercicios Anteriores	0.00	0.00
			IIIC. Exceso o Insuficiencia en la Actualización de la Hacienda Pública/Patrimonio (IIIC=a+b)	0.00	0.00
			a. Resultado por Posición Monetaria	0.00	0.00
			b. Resultado por Tenencia de Activos no Monetarios	0.00	0.00
			III. Total Hacienda Pública/Patrimonio (III = IIIA + IIIB + IIIC)	11,923,664.51	7,909,804.48
			IV. Total del Pasivo y Hacienda Pública/Patrimonio (IV = II + III)	12,010,209.44	7,930,689.90

AUDITORIA SUPERIOR DEL ESTADO DE NAYARIT (a)
Informe Analítico de la Deuda Pública y Otros Pasivos - LDF
Del 1 de Enero al 30 de Septiembre de 2021 (b)
(PESOS)

Denominación de la Deuda Pública y Otros Pasivos	Saldo al 31 de diciembre de 2020 (d)	Disposiciones del Periodo	Amortizaciones del Periodo	Revaluaciones, Reclasificaciones y Otros Ajustes	Saldo Final del Periodo (h)	Pago de Intereses del Periodo	Pago de Comisiones y demás costos asociados durante el Periodo
(c)	(d)	(e)	(f)	(g)	h=d+e-f+g	(i)	(j)
1. Deuda Pública (1=A+B)	0.00	0.00	0.00	0.00	0.00	0.00	0.00
A. Corto Plazo (A=a1+a2+a3)	0.00	0.00	0.00	0.00	0.00	0.00	0.00
a1) Instituciones de Crédito	0.00	0.00	0.00		0.00	0.00	0.00
a2) Títulos y Valores	0.00	0.00	0.00		0.00	0.00	0.00
a3) Arrendamientos Financieros	0.00	0.00	0.00		0.00	0.00	0.00
B. Largo Plazo (B=b1+b2+b3)	0.00	0.00	0.00	0.00	0.00	0.00	0.00
b1) Instituciones de Crédito	0.00	0.00	0.00		0.00	0.00	0.00
b2) Títulos y Valores	0.00	0.00	0.00		0.00	0.00	0.00
b3) Arrendamientos Financieros	0.00	0.00	0.00		0.00	0.00	0.00
2. Otros Pasivos	20,885.42				86,544.93		
3. Total de la Deuda Pública y Otros Pasivos (3=1+2)	20,885.42	0.00	0.00	0.00	86,544.93	0.00	0.00
4. Deuda Contingente 1 (informativo)	0.00	0.00	0.00	0.00	0.00	0.00	0.00
A. Deuda Contingente 1					0.00		
B. Deuda Contingente 2					0.00		
C. Deuda Contingente XX					0.00		
5. Valor de Instrumentos Bono Cupón Cero 2 (Informativo)	0.00	0.00	0.00	0.00	0.00	0.00	0.00
A. Instrumento Bono Cupón Cero 1					0.00		
B. Instrumento Bono Cupón Cero 2					0.00		
C. Instrumento Bono Cupón Cero XX					0.00		

1. Se refiere a cualquier Financiamiento sin fuente o garantía de pago definida, que sea asumida de manera solidaria o subsidiaria por las Entidades Federativas con sus Municipios, organismos descentralizados y empresas de
2. Se refiere al valor del Bono Cupón Cero que respalda el pago de los créditos asociados al mismo (Activo).

Obligaciones a Corto Plazo (k)	Monto Contratado (l)	Plazo Pactado (m)	Tasa de Interés (n)	Comisiones y Costos Relacionados (o)	Tasa Efectiva (p)
6. Obligaciones a Corto Plazo (Informativo)	0.00	0.00	0.00	0.00	0.00
A. Crédito 1					
B. Crédito 2					
C. Crédito XX					

[illegible]



AUDITORIA SUPERIOR DEL ESTADO DE NAYARIT (a)
Balance Presupuestario - LDF
Del 1 de Enero al 30 de Septiembre de 2021 (b)
(PESOS)

Concepto (c)	Estimado/ Aprobado (d)	Devengado	Recaudado/ Pagado
A. Ingresos Totales (A = A1+A2+A3)	60,545,722.28	47,149,965.51	47,149,965.51
A1. Ingresos de Libre Disposición	60,545,722.28	47,149,965.51	47,149,965.51
A2. Transferencias Federales Etiquetadas	0.00	0.00	0.00
A3. Financiamiento Neto	0.00	0.00	0.00
B. Egresos Presupuestarios¹ (B = B1+B2)	60,545,722.28	43,080,470.44	43,047,355.48
B1. Gasto No Etiquetado (sin incluir Amortización de la Deuda Pública)	60,545,722.28	43,080,470.44	43,047,355.48
B2. Gasto Etiquetado (sin incluir Amortización de la Deuda Pública)	0.00	0.00	0.00
C. Remanentes del Ejercicio Anterior (C = C1 + C2)	419,865.22	0.00	0.00
C1. Remanentes de Ingresos de Libre Disposición aplicados en el periodo	419,865.22	0.00	0.00
C2. Remanentes de Transferencias Federales Etiquetadas aplicados en el periodo	0.00	0.00	0.00
I. Balance Presupuestario (I = A – B + C)	419,865.22	4,069,495.07	4,102,610.03
II. Balance Presupuestario sin Financiamiento Neto (II = I - A3)	419,865.22	4,069,495.07	4,102,610.03
III. Balance Presupuestario sin Financiamiento Neto y sin Remanentes del Ejercicio Anterior (III= II - C)	0.00	4,069,495.07	4,102,610.03

Concepto	Aprobado	Devengado	Pagado
E. Intereses, Comisiones y Gastos de la Deuda (E = E1+E2)	0.00	0.00	0.00
E1. Intereses, Comisiones y Gastos de la Deuda con Gasto No Etiquetado			
E2. Intereses, Comisiones y Gastos de la Deuda con Gasto Etiquetado			
IV. Balance Primario (IV = III - E)	0.00	4,069,495.07	4,102,610.03

Concepto	Estimado/ Aprobado	Devengado	Recaudado/ Pagado
F. Financiamiento (F = F1 + F2)	0.00	0.00	0.00
F1. Financiamiento con Fuente de Pago de Ingresos de Libre Disposición			
F2. Financiamiento con Fuente de Pago de Transferencias Federales Etiquetadas			
G. Amortización de la Deuda (G = G1 + G2)	0.00	0.00	0.00
G1. Amortización de la Deuda Pública con Gasto No Etiquetado			
G2. Amortización de la Deuda Pública con Gasto Etiquetado			
A3. Financiamiento Neto (A3 = F – G)	0.00	0.00	0.00

Concepto	Estimado/ Aprobado	Devengado	Recaudado/ Pagado
A1. Ingresos de Libre Disposición	60,545,722.28	47,149,965.51	47,149,965.51
A3.1 Financiamiento Neto con Fuente de Pago de Ingresos de Libre Disposición (A3.1 = F1 – G1)	0.00	0.00	0.00
F1. Financiamiento con Fuente de Pago de Ingresos de Libre Disposición	0.00	0.00	0.00

G1. Amortización de la Deuda Pública con Gasto No Etiquetado	0.00	0.00	0.00
B1. Gasto No Etiquetado (sin incluir Amortización de la Deuda Pública)	60,545,722.28	43,080,470.44	43,047,355.48
C1. Remanentes de Ingresos de Libre Disposición aplicados en el periodo	0.00	0.00	0.00
V. Balance Presupuestario de Recursos Disponibles (V = A1 + A3.1 – B 1 + C1)	0.00	4,069,495.07	4,102,610.03
VI. Balance Presupuestario de Recursos Disponibles sin Financiamiento Neto (VI = V – A3.1)	0.00	4,069,495.07	4,102,610.03

AUDITORIA SUPERIOR DEL ESTADO DE NAYARIT (a)
Estado Analítico de Ingresos Detallado - LDF
Del 1 de Enero al 30 de Septiembre de 2021 (b)
(PESOS)

Concepto (c)	Ingreso					Diferencia (e)
	Estimado (d)	Ampliaciones/ (Reducciones)	Modificado	Devengado	Recaudado	
Ingresos de Libre Disposición						
A. Impuestos	0.00	0.00	0.00	0.00	0.00	0.00
B. Cuotas y Aportaciones de Seguridad Social	0.00	0.00	0.00	0.00	0.00	0.00
C. Contribuciones de Mejoras	0.00	0.00	0.00	0.00	0.00	0.00
D. Derechos	0.00	2,004,865.96	2,004,865.96	2,004,865.96	2,004,865.96	2,004,865.96
E. Productos	0.00	0.00	0.00	0.00	0.00	0.00
F. Aprovechamientos	0.00	36,500.00	36,500.00	36,500.00	36,500.00	36,500.00
G. Ingresos por Ventas de Bienes y Prestación Servicios	0.00	14,798.27	14,798.27	14,798.27	14,798.27	14,798.27
H. Participaciones	0.00	0.00	0.00	0.00	0.00	0.00
(H=h1+h2+h3+h4+h5+h6+h7+h8+h9+h10+h11)						
h1) Fondo General de Participaciones	0.00	0.00	0.00	0.00	0.00	0.00
h2) Fondo de Fomento Municipal	0.00	0.00	0.00	0.00	0.00	0.00
h3) Fondo de Fiscalización y Recaudación	0.00	0.00	0.00	0.00	0.00	0.00
h4) Fondo de Compensación	0.00	0.00	0.00	0.00	0.00	0.00
h5) Fondo de Extracción de Hidrocarburos	0.00	0.00	0.00	0.00	0.00	0.00
h6) Impuesto Especial Sobre Producción y	0.00	0.00	0.00	0.00	0.00	0.00
h7) 0.136% de la Recaudación Federal Participable	0.00	0.00	0.00	0.00	0.00	0.00
h8) 3.17% Sobre Extracción de Petróleo	0.00	0.00	0.00	0.00	0.00	0.00
h9) Gasolinas y Diésel	0.00	0.00	0.00	0.00	0.00	0.00
h10) Fondo del Impuesto Sobre la Renta	0.00	0.00	0.00	0.00	0.00	0.00
h11) Fondo de Estabilización de los Ingresos de las Entidades Federativas	0.00	0.00	0.00	0.00	0.00	0.00
I. Incentivos Derivados de la Colaboración Fiscal	0.00	0.00	0.00	0.00	0.00	0.00
(I=i1+i2+i3+i4+i5)						
i1) Tenencia o Uso de Vehículos	0.00	0.00	0.00	0.00	0.00	0.00
i2) Fondo de Compensación ISAN	0.00	0.00	0.00	0.00	0.00	0.00
i3) Impuesto Sobre Automóviles Nuevos	0.00	0.00	0.00	0.00	0.00	0.00
i4) Fondo de Compensación de Repecos- Intermedios	0.00	0.00	0.00	0.00	0.00	0.00
i5) Otros Incentivos Económicos	0.00	0.00	0.00	0.00	0.00	0.00
J. Transferencias y Asignaciones	60,276,455.71	0.00	60,276,455.71	44,815,834.71	44,815,834.71	-15,460,621.00
K. Convenios	269,266.57	39,334.00	308,600.57	277,966.57	277,966.57	8,700.00
k1) Otros Convenios y Subsidios	269,266.57	39,334.00	308,600.57	277,966.57	277,966.57	8,700.00
L. Otros Ingresos de Libre Disposición (L=l1+l2)	0.00	0.00	0.00	0.00	0.00	0.00
l1) Participaciones en Ingresos Locales	0.00	0.00	0.00	0.00	0.00	0.00
l2) Otros Ingresos de Libre Disposición	0.00	0.00	0.00	0.00	0.00	0.00
I. Total de Ingresos de Libre Disposición (I=A+B+C+D+E+F+G+H+I+J+K+L)	60,545,722.28	2,095,498.23	62,641,220.51	47,149,965.51	47,149,965.51	-13,395,756.77
Ingresos Excedentes de Ingresos de Libre Disposición						
Transferencias Federales Etiquetadas						
A. Aportaciones (A=a1+a2+a3+a4+a5+a6+a7+a8)	0.00	0.00	0.00	0.00	0.00	0.00
a1) Fondo de Aportaciones para la Nómina Educativa y Gasto Operativo	0.00	0.00	0.00	0.00	0.00	0.00
a2) Fondo de Aportaciones para los Servicios de Salud	0.00	0.00	0.00	0.00	0.00	0.00
a3) Fondo de Aportaciones para la Infraestructura Social	0.00	0.00	0.00	0.00	0.00	0.00
a4) Fondo de Aportaciones para el Fortalecimiento de los Municipios y de las Demarcaciones Territoriales del Distrito Federal	0.00	0.00	0.00	0.00	0.00	0.00
a5) Fondo de Aportaciones Múltiples	0.00	0.00	0.00	0.00	0.00	0.00
a6) Fondo de Aportaciones para la Educación Tecnológica y de Adultos	0.00	0.00	0.00	0.00	0.00	0.00
a7) Fondo de Aportaciones para la Seguridad Pública de los Estados y del Distrito Federal	0.00	0.00	0.00	0.00	0.00	0.00

AUDITORIA SUPERIOR DEL ESTADO DE NAYARIT (a)
Estado Analítico de Ingresos Detallado - LDF
Del 1 de Enero al 30 de Septiembre de 2021 (b)
(PESOS)

Concepto (c)	Ingreso					Diferencia (e)
	Estimado (d)	Ampliaciones/ (Reducciones)	Modificado	Devengado	Recaudado	
a8) Fondo de Aportaciones para el Fortalecimiento de las Entidades Federativas	0.00	0.00	0.00	0.00	0.00	0.00
B. Convenios (B=b1+b2+b3+b4)	0.00	0.00	0.00	0.00	0.00	0.00
b1) Convenios de Protección Social en Salud	0.00	0.00	0.00	0.00	0.00	0.00
b2) Convenios de Descentralización	0.00	0.00	0.00	0.00	0.00	0.00
b3) Convenios de Reasignación	0.00	0.00	0.00	0.00	0.00	0.00
b4) Otros Convenios y Subsidios	0.00	0.00	0.00	0.00	0.00	0.00
C. Fondos Distintos de Aportaciones (C=c1+c2)	0.00	0.00	0.00	0.00	0.00	0.00
c1) Fondo para Entidades Federativas y Municipios	0.00	0.00	0.00	0.00	0.00	0.00
Productores de Hidrocarburos	0.00	0.00	0.00	0.00	0.00	0.00
c2) Fondo Minero	0.00	0.00	0.00	0.00	0.00	0.00
D. Transferencias, Asignaciones, Subsidios y Subvenciones,	0.00	0.00	0.00	0.00	0.00	0.00
y Pensiones y Jubilaciones	0.00	0.00	0.00	0.00	0.00	0.00
E. Otras Transferencias Federales Etiquetadas	0.00	0.00	0.00	0.00	0.00	0.00
II. Total de Transferencias Federales Etiquetadas (II = A + B + C + D + E)	0.00	0.00	0.00	0.00	0.00	0.00
III. Ingresos Derivados de Financiamientos (III = A)	0.00	0.00	0.00	0.00	0.00	0.00
A. Ingresos Derivados de Financiamientos	0.00	0.00	0.00	0.00	0.00	0.00
IV. Total de Ingresos (IV = I + II + III)	60,545,722.28	2,095,498.23	62,641,220.51	47,149,965.51	47,149,965.51	-13,395,756.77
Datos Informativos						
1. Ingresos Derivados de Financiamientos con Fuente de Pago de Ingresos de Libre Disposición	0.00	0.00	0.00	0.00	0.00	0.00
2. Ingresos Derivados de Financiamientos con Fuente de Pago de Transferencias Federales Etiquetadas	0.00	0.00	0.00	0.00	0.00	0.00
3. Ingresos Derivados de Financiamientos (3 = 1 + 2)	0.00	0.00	0.00	0.00	0.00	0.00

AUDITORIA SUPERIOR DEL ESTADO DE NAYARIT (a)
Estado Analítico del Ejercicio del Presupuesto de Egresos Detallado - LDF
Clasificación por Objeto del Gasto (Capítulo y Concepto)
Del 1 de Enero al 30 de Septiembre de 2021 (b)
(PESOS)

Concepto (c)	Egresos					Subejercicio (e)
	Aprobado (d)	Ampliaciones/ (Reducciones)	Modificado	Devengado	Pagado	
I. Gasto No Etiquetado (I=A+B+C+D+E+F+G+H+I)	60,965,587.50	2,095,498.23	63,061,085.73	43,080,470.44	43,047,355.48	19,980,615.29
A. Servicios Personales (A=a1+a2+a3+a4+a5+a6+a7)	50,877,015.31	1,391,763.35	52,268,778.66	38,222,780.47	38,222,780.47	14,045,998.19
a1) Remuneraciones al Personal de Carácter Permanente	12,847,644.49	-305,400.00	12,542,244.49	9,174,339.88	9,174,339.88	3,367,904.61
a2) Remuneraciones al Personal de Carácter Transitorio	591,450.00	102,500.00	693,950.00	488,300.00	488,300.00	205,650.00
a3) Remuneraciones Adicionales y Especiales	32,275,648.85	1,336,263.35	33,611,912.20	24,255,412.91	24,255,412.91	9,356,499.29
a4) Seguridad Social	2,902,206.95	419,900.00	3,322,106.95	2,459,242.65	2,459,242.65	862,864.30
a5) Otras Prestaciones Sociales y Económicas	2,142,903.43	-47,500.00	2,095,403.43	1,845,485.03	1,845,485.03	249,918.40
a6) Previsiones			0.00			0.00
a7) Pago de Estímulos a Servidores Públicos	117,161.59	-114,000.00	3,161.59	0.00	0.00	3,161.59
B. Materiales y Suministros (B=b1+b2+b3+b4+b5+b6+b7+b8+b9)	2,594,635.00	231,328.92	2,825,963.92	1,392,477.23	1,389,365.53	1,433,486.69
b1) Materiales de Administración, Emisión de Documentos y Artículos Oficiales	998,355.52	-40,500.00	957,855.52	580,096.57	580,096.57	377,758.95
b2) Alimentos y Utensilios	354,211.01	-11,500.00	342,711.01	180,895.24	180,895.24	161,815.77
b3) Materias Primas y Materiales de Producción y Comercialización			0.00			0.00
b4) Materiales y Artículos de Construcción y de Reparación	290,387.90	10,000.00	300,387.90	52,701.07	49,589.37	247,686.83
b5) Productos Químicos, Farmacéuticos y de Laboratorio	16,964.11	0.00	16,964.11	11,344.39	11,344.39	5,619.72
b6) Combustibles, Lubricantes y Aditivos	592,165.00	174,328.92	766,493.92	397,026.28	397,026.28	369,467.64
b7) Vestuario, Blancos, Prendas de Protección y Artículos Deportivos	35,047.00	-5,000.00	30,047.00	2,509.72	2,509.72	27,537.28
b8) Materiales y Suministros Para Seguridad			0.00			0.00
b9) Herramientas, Refacciones y Accesorios Menores	307,504.46	104,000.00	411,504.46	167,903.96	167,903.96	243,600.50
C. Servicios Generales (C=c1+c2+c3+c4+c5+c6+c7+c8+c9)	6,038,921.97	309,507.19	6,348,429.16	3,434,847.78	3,404,844.52	2,913,581.38
c1) Servicios Básicos	503,666.73	-33,410.84	470,255.89	254,330.18	224,964.92	215,925.71
c2) Servicios de Arrendamiento	2,177,341.72	-16,000.00	2,161,341.72	1,361,316.50	1,361,316.50	800,025.22
c3) Servicios Profesionales, Científicos, Técnicos y Otros Servicios	450,661.78	70,000.00	520,661.78	325,406.49	325,406.49	195,255.29
c4) Servicios Financieros, Bancarios y Comerciales	216,493.77	9,436.50	225,930.27	158,551.76	158,551.76	67,378.51
c5) Servicios de Instalación, Reparación, Mantenimiento y Conservación	330,036.25	134,481.53	464,517.78	231,450.43	230,812.43	233,067.35
c6) Servicios de Comunicación Social y Publicidad	31,713.70	0.00	31,713.70	3,850.48	3,850.48	27,863.22
c7) Servicios de Traslado y Viáticos	644,829.07	205,000.00	849,829.07	209,529.31	209,529.31	640,299.76
c8) Servicios Oficiales	169,876.35	-60,000.00	109,876.35	9,164.00	9,164.00	100,712.35
c9) Otros Servicios Generales	1,514,302.60	0.00	1,514,302.60	881,248.63	881,248.63	633,053.97
D. Transferencias, Asignaciones, Subsidios y Otras Ayudas	0.00	0.00	0.00	0.00	0.00	0.00
(D=d1+d2+d3+d4+d5+d6+d7+d8+d9)	0.00	0.00	0.00	0.00	0.00	0.00
d1) Transferencias Internas y Asignaciones al Sector Público			0.00			0.00
d2) Transferencias al Resto del Sector Público			0.00			0.00
d3) Subsidios y Subvenciones			0.00			0.00
d4) Ayudas Sociales			0.00			0.00
d5) Pensiones y Jubilaciones			0.00			0.00
d6) Transferencias a Fideicomisos, Mandatos y Otros Análogos			0.00			0.00
d7) Transferencias a la Seguridad Social			0.00			0.00

AUDITORIA SUPERIOR DEL ESTADO DE NAYARIT (a)
Estado Analítico del Ejercicio del Presupuesto de Egresos Detallado - LDF
Clasificación por Objeto del Gasto (Capítulo y Concepto)
Del 1 de Enero al 30 de Septiembre de 2021 (b)
(PESOS)

Concepto (c)	Egresos					Subejercicio (e)
	Aprobado (d)	Ampliaciones/ (Reducciones)	Modificado	Devengado	Pagado	
d8) Donativos			0.00			0.00
d9) Transferencias al Exterior			0.00			0.00
E. Bienes Muebles, Inmuebles e Intangibles (E=e1+e2+e3+e4+e5+e6+e7+e8+e9)	1,455,015.22	162,898.77	1,617,913.99	30,364.96	30,364.96	1,587,549.03
e1) Mobiliario y Equipo de Administración	719,374.27	25,000.00	744,374.27	30,364.96	30,364.96	714,009.31
e2) Mobiliario y Equipo Educacional y Recreativo			0.00			0.00
e3) Equipo e Instrumental Médico y de Laboratorio			0.00			0.00
e4) Vehículos y Equipo de Transporte	688,901.22	137,898.77	826,799.99	0.00	0.00	826,799.99
e5) Equipo de Defensa y Seguridad			0.00			0.00
e6) Maquinaria, Otros Equipos y Herramientas	46,739.73	0.00	46,739.73	0.00	0.00	46,739.73
e7) Activos Biológicos			0.00			0.00
e8) Bienes Inmuebles			0.00			0.00
e9) Activos Intangibles			0.00			0.00
F. Inversión Pública (F=f1+f2+f3)	0.00	0.00	0.00	0.00	0.00	0.00
f1) Obra Pública en Bienes de Dominio Público			0.00			0.00
f2) Obra Pública en Bienes Propios			0.00			0.00
f3) Proyectos Productivos y Acciones de Fomento			0.00			0.00
G. Inversiones Financieras y Otras Provisiones (G=g1+g2+g3+g4+g5+g6+g7)	0.00	0.00	0.00	0.00	0.00	0.00
g1) Inversiones Para el Fomento de Actividades Productivas			0.00			0.00
g2) Acciones y Participaciones de Capital			0.00			0.00
g3) Compra de Títulos y Valores			0.00			0.00
g4) Concesión de Préstamos			0.00			0.00
g5) Inversiones en Fideicomisos, Mandatos y Otros Análogos			0.00			0.00
Fideicomiso de Desastres Naturales (Informativo)			0.00			0.00
g6) Otras Inversiones Financieras			0.00			0.00
g7) Provisiones para Contingencias y Otras Erogaciones Especiales			0.00			0.00
H. Participaciones y Aportaciones (H=h1+h2+h3)	0.00	0.00	0.00	0.00	0.00	0.00
h1) Participaciones			0.00			0.00
h2) Aportaciones			0.00			0.00
h3) Convenios			0.00			0.00
I. Deuda Pública (I=i1+i2+i3+i4+i5+i6+i7)	0.00	0.00	0.00	0.00	0.00	0.00
i1) Amortización de la Deuda Pública			0.00			0.00
i2) Intereses de la Deuda Pública			0.00			0.00
i3) Comisiones de la Deuda Pública			0.00			0.00
i4) Gastos de la Deuda Pública			0.00			0.00
i5) Costo por Coberturas			0.00			0.00
i6) Apoyos Financieros			0.00			0.00
i7) Adeudos de Ejercicios Fiscales Anteriores (ADEFAS)			0.00			0.00

AUDITORIA SUPERIOR DEL ESTADO DE NAYARIT (a)
Estado Analítico del Ejercicio del Presupuesto de Egresos Detallado - LDF
Clasificación por Objeto del Gasto (Capítulo y Concepto)
Del 1 de Enero al 30 de Septiembre de 2021 (b)
(PESOS)

[illegible]

AUDITORIA SUPERIOR DEL ESTADO DE NAYARIT (a)
 Estado Analítico del Ejercicio del Presupuesto de Egresos Detallado - LDF
 Clasificación por Objeto del Gasto (Capítulo y Concepto)
 Del 1 de Enero al 30 de Septiembre de 2021 (b)
 (PESOS)

Concepto (c)	Egresos					Subejercicio (e)
	Aprobado (d)	Ampliaciones/ (Reducciones)	Modificado	Devengado	Pagado	
e1) Mobiliario y Equipo de Administración			0.00			0.00
e2) Mobiliario y Equipo Educativo y Recreativo			0.00			0.00
e3) Equipo e Instrumental Médico y de Laboratorio			0.00			0.00
e4) Vehículos y Equipo de Transporte			0.00			0.00
e5) Equipo de Defensa y Seguridad			0.00			0.00
e6) Maquinaria, Otros Equipos y Herramientas			0.00			0.00
e7) Activos Biológicos			0.00			0.00
e8) Bienes Inmuebles			0.00			0.00
e9) Activos Intangibles			0.00			0.00
F. Inversión Pública (F=f1+f2+f3)	0.00	0.00	0.00	0.00	0.00	0.00
f1) Obra Pública en Bienes de Dominio Público			0.00			0.00
f2) Obra Pública en Bienes Propios			0.00			0.00
f3) Proyectos Productivos y Acciones de Fomento			0.00			0.00
G. Inversiones Financieras y Otras Provisiones (G=g1+g2+g3+g4+g5+g6+g7)	0.00	0.00	0.00	0.00	0.00	0.00
g1) Inversiones Para el Fomento de Actividades Productivas			0.00			0.00
g2) Acciones y Participaciones de Capital			0.00			0.00
g3) Compra de Títulos y Valores			0.00			0.00
g4) Concesión de Préstamos			0.00			0.00
g5) Inversiones en Fideicomisos, Mandatos y Otros Análogos			0.00			0.00
Fideicomiso de Desastres Naturales (Informativo)			0.00			0.00
g6) Otras Inversiones Financieras			0.00			0.00
g7) Provisiones para Contingencias y Otras Erogaciones Especiales			0.00			0.00
H. Participaciones y Aportaciones (H=h1+h2+h3)	0.00	0.00	0.00	0.00	0.00	0.00
h1) Participaciones			0.00			0.00
h2) Aportaciones			0.00			0.00
h3) Convenios			0.00			0.00
I. Deuda Pública (I=i1+i2+i3+i4+i5+i6+i7)	0.00	0.00	0.00	0.00	0.00	0.00
i1) Amortización de la Deuda Pública			0.00			0.00
i2) Intereses de la Deuda Pública			0.00			0.00
i3) Comisiones de la Deuda Pública			0.00			0.00
i4) Gastos de la Deuda Pública			0.00			0.00
i5) Costo por Coberturas			0.00			0.00
i6) Apoyos Financieros			0.00			0.00
i7) Adeudos de Ejercicios Fiscales Anteriores (ADEFAS)			0.00			0.00
III. Total de Egresos (III = I + II)	60,965,587.50	2,095,498.23	63,061,085.73	43,080,470.44	43,047,355.48	19,980,615.29

AUDITORIA SUPERIOR DEL ESTADO DE NAYARIT (a)
Estado Analítico del Ejercicio del Presupuesto de Egresos Detallado - LDF
Clasificación Administrativa
Del 1 de Enero al 30 de Septiembre de 2021 (b)
(PESOS)

Concepto (c)	Egresos					Subejercicio (e)
	Aprobado (d)	Ampliaciones/ (Reducciones)	Modificado	Devengado	Pagado	
I. Gasto No Etiquetado (I=A+B+C+D+E+F+G+H)	60,965,587.50	2,095,498.23	63,061,085.73	43,080,470.44	43,047,355.48	19,980,615.29
AUDITORIA SUPERIOR	15,459,250.80	305,500.00	15,764,750.80	11,054,519.74	11,049,527.65	4,710,231.06
AUDITORIA FINANCIERA	14,317,783.25	-43,666.00	14,274,117.25	10,432,902.34	10,424,092.76	3,841,214.91
AUDITORIA DE OBRA PÚBLICA	7,162,977.41	1,979,664.23	9,142,641.64	5,011,394.20	5,007,870.37	4,131,247.44
AUDITORIA AL DESEMPEÑO	5,134,484.78	-55,000.00	5,079,484.78	3,612,548.94	3,609,906.07	1,466,935.84
DIRECCIÓN GENERAL DE ASUNTOS JURÍDICOS	10,657,599.03	-3,000.00	10,654,599.03	7,756,745.24	7,751,165.84	2,897,853.79
DIRECCIÓN GENERAL DE ADMINISTRACIÓN	8,233,492.23	-88,000.00	8,145,492.23	5,212,359.98	5,204,792.79	2,933,132.25
II. Gasto Etiquetado (II=A+B+C+D+E+F+G+H)	0.00	0.00	0.00	0.00	0.00	0.00
AUDITORIA SUPERIOR	0.00	0.00	0.00	0.00	0.00	0.00
AUDITORIA FINANCIERA	0.00	0.00	0.00	0.00	0.00	0.00
AUDITORIA DE OBRA PÚBLICA	0.00	0.00	0.00	0.00	0.00	0.00
AUDITORIA AL DESEMPEÑO	0.00	0.00	0.00	0.00	0.00	0.00
DIRECCIÓN GENERAL DE ASUNTOS JURÍDICOS	0.00	0.00	0.00	0.00	0.00	0.00
DIRECCIÓN GENERAL DE ADMINISTRACIÓN	0.00	0.00	0.00	0.00	0.00	0.00
III. Total de Egresos (III = I + II)	60,965,587.50	2,095,498.23	63,061,085.73	43,080,470.44	43,047,355.48	19,980,615.29

AUDITORIA SUPERIOR DEL ESTADO DE NAYARIT (a)
Estado Analítico del Ejercicio del Presupuesto de Egresos Detallado - LDF
Clasificación Funcional (Finalidad y Función)
Del 1 de Enero al 30 de Septiembre de 2021 (b)
(PESOS)

Concepto (c)	Egresos					Subejercicio (e)
	Aprobado (d)	Ampliaciones/ (Reducciones)	Modificado	Devengado	Pagado	
I. Gasto No Etiquetado (I=A+B+C+D)	60,965,587.50	2,095,498.23	63,061,085.73	43,080,470.44	43,047,355.48	19,980,615.29
A. Gobierno (A=a1+a2+a3+a4+a5+a6+a7+a8)	60,965,587.50	2,095,498.23	63,061,085.73	43,080,470.44	43,047,355.48	19,980,615.29
a1) Legislación	60,965,587.50	2,095,498.23	63,061,085.73	43,080,470.44	43,047,355.48	19,980,615.29
a2) Justicia			0.00			0.00
a3) Coordinación de la Política de Gobierno			0.00			0.00
a4) Relaciones Exteriores			0.00			0.00
a5) Asuntos Financieros y Hacendarios			0.00			0.00
a6) Seguridad Nacional			0.00			0.00
a7) Asuntos de Orden Público y de Seguridad Interior			0.00			0.00
a8) Otros Servicios Generales			0.00			0.00
B. Desarrollo Social (B=b1+b2+b3+b4+b5+b6+b7)	0.00	0.00	0.00	0.00	0.00	0.00
b1) Protección Ambiental			0.00			0.00
b2) Vivienda y Servicios a la Comunidad			0.00			0.00
b3) Salud			0.00			0.00
b4) Recreación, Cultura y Otras Manifestaciones Sociales			0.00			0.00
b5) Educación			0.00			0.00
b6) Protección Social			0.00			0.00
b7) Otros Asuntos Sociales			0.00			0.00
C. Desarrollo Económico	0.00	0.00	0.00	0.00	0.00	0.00
c1) Asuntos Económicos, Comerciales y Laborales en General			0.00			0.00
c2) Agropecuaria, Silvicultura, Pesca y Caza			0.00			0.00
c3) Combustibles y Energía			0.00			0.00
c4) Minería, Manufacturas y Construcción			0.00			0.00
c5) Transporte			0.00			0.00
c6) Comunicaciones			0.00			0.00
c7) Turismo			0.00			0.00
c8) Ciencia, Tecnología e Innovación			0.00			0.00
c9) Otras Industrias y Otros Asuntos Económicos			0.00			0.00
D. Otras No Clasificadas en Funciones Anteriores (D=d1+d2+d3+d4)	0.00	0.00	0.00	0.00	0.00	0.00
d1) Transacciones de la Deuda Publica / Costo Financiero de la Deuda			0.00			0.00

AUDITORIA SUPERIOR DEL ESTADO DE NAYARIT (a)
Estado Analítico del Ejercicio del Presupuesto de Egresos Detallado - LDF
Clasificación Funcional (Finalidad y Función)
Del 1 de Enero al 30 de Septiembre de 2021 (b)
(PESOS)

Concepto (c)	Egresos					Subejercicio (e)
	Aprobado (d)	Ampliaciones/ (Reducciones)	Modificado	Devengado	Pagado	
d2) Transferencias, Participaciones y Aportaciones Entre Diferentes Niveles y Ordenes de Gobierno			0.00			0.00
d3) Saneamiento del Sistema Financiero			0.00			0.00
d4) Adeudos de Ejercicios Fiscales Anteriores			0.00			0.00
II. Gasto Etiquetado (II=A+B+C+D)	0.00	0.00	0.00	0.00	0.00	0.00
A. Gobierno (A=a1+a2+a3+a4+a5+a6+a7+a8)	0.00	0.00	0.00	0.00	0.00	0.00
a1) Legislación			0.00			0.00
a2) Justicia			0.00			0.00
a3) Coordinación de la Política de Gobierno			0.00			0.00
a4) Relaciones Exteriores			0.00			0.00
a5) Asuntos Financieros y Hacendarios			0.00			0.00
a6) Seguridad Nacional			0.00			0.00
a7) Asuntos de Orden Público y de Seguridad Interior			0.00			0.00
a8) Otros Servicios Generales			0.00			0.00
B. Desarrollo Social (B=b1+b2+b3+b4+b5+b6+b7)	0.00	0.00	0.00	0.00	0.00	0.00
b1) Protección Ambiental			0.00			0.00
b2) Vivienda y Servicios a la Comunidad			0.00			0.00
b3) Salud			0.00			0.00
b4) Recreación, Cultura y Otras Manifestaciones Sociales			0.00			0.00
b5) Educación			0.00			0.00
b6) Protección Social			0.00			0.00
b7) Otros Asuntos Sociales			0.00			0.00
C. Desarrollo Económico (C=c1+c2+c3+c4+c5+c6+c7+c8+ c9)	0.00	0.00	0.00	0.00	0.00	0.00
c1) Asuntos Económicos, Comerciales y Laborales en General			0.00			0.00
c2) Agropecuaria, Silvicultura, Pesca y Caza			0.00			0.00
c3) Combustibles y Energía			0.00			0.00
c4) Minería, Manufacturas y Construcción			0.00			0.00
c5) Transporte			0.00			0.00
c6) Comunicaciones			0.00			0.00
c7) Turismo			0.00			0.00
c8) Ciencia, Tecnología e Innovación			0.00			0.00
c9) Otras Industrias y Otros Asuntos Económicos			0.00			0.00

AUDITORIA SUPERIOR DEL ESTADO DE NAYARIT (a)
Estado Analítico del Ejercicio del Presupuesto de Egresos Detallado - LDF
Clasificación Funcional (Finalidad y Función)
Del 1 de Enero al 30 de Septiembre de 2021 (b)
(PESOS)

Concepto (c)	Egresos					Subejercicio (e)
	Aprobado (d)	Ampliaciones/ (Reducciones)	Modificado	Devengado	Pagado	
D. Otras No Clasificadas en Funciones Anteriores (D=d1+d2+d3+d4)	0.00	0.00	0.00	0.00	0.00	0.00
d1) Transacciones de la Deuda Publica / Costo Financiero de la Deuda			0.00			0.00
d2) Transferencias, Participaciones y Aportaciones Entre Diferentes Niveles y Ordenes de Gobierno			0.00			0.00
d3) Saneamiento del Sistema Financiero			0.00			0.00
d4) Adeudos de Ejercicios Fiscales Anteriores			0.00			0.00
III. Total de Egresos (III = I + II)	60,965,587.50	2,095,498.23	63,061,085.73	43,080,470.44	43,047,355.48	19,980,615.29

AUDITORIA SUPERIOR DEL ESTADO DE NAYARIT (a)
Estado Analítico del Ejercicio del Presupuesto de Egresos Detallado - LDF
Clasificación de Servicios Personales por Categoría
Del 1 de Enero al 30 de Septiembre de 2021 (b)
(PESOS)

Concepto (c)	Egresos					Subejercicio (e)
	Aprobado (d)	Ampliaciones/ (Reducciones)	Modificado	Devengado	Pagado	
I. Gasto No Etiquetado (I=A+B+C+D+E+F)	50,877,015.31	1,391,763.35	52,268,778.66	38,222,780.47	38,222,780.47	14,045,998.19
A. Personal Administrativo y de Servicio Público	50,877,015.31	1,391,763.35	52,268,778.66	38,222,780.47	38,222,780.47	14,042,003.19
B. Magisterio	0.00	0.00	0.00	0.00	0.00	0.00
C. Servicios de Salud (C=c1+c2)	0.00	0.00	0.00	0.00	0.00	0.00
c1) Personal Administrativo	0.00	0.00	0.00	0.00	0.00	0.00
c2) Personal Médico, Paramédico y afin	0.00	0.00	0.00	0.00	0.00	0.00
D. Seguridad Pública	0.00	0.00	0.00	0.00	0.00	0.00
E. Gastos asociados a la implementación de nuevas leyes federales o reformas a las mismas (E = e1 + e2)	0.00	0.00	0.00	0.00	0.00	0.00
e1) Nombre del Programa o Ley 1	0.00	0.00	0.00	0.00	0.00	0.00
e2) Nombre del Programa o Ley 2	0.00	0.00	0.00	0.00	0.00	0.00
F. Sentencias laborales definitivas	0.00	0.00	0.00	0.00	0.00	0.00
II. Gasto Etiquetado (II=A+B+C+D+E+F)	0.00	0.00	0.00	0.00	0.00	0.00
A. Personal Administrativo y de Servicio Público	0.00	0.00	0.00	0.00	0.00	0.00
B. Magisterio	0.00	0.00	0.00	0.00	0.00	0.00
C. Servicios de Salud (C=c1+c2)	0.00	0.00	0.00	0.00	0.00	0.00
c1) Personal Administrativo	0.00	0.00	0.00	0.00	0.00	0.00
c2) Personal Médico, Paramédico y afin	0.00	0.00	0.00	0.00	0.00	0.00
D. Seguridad Pública	0.00	0.00	0.00	0.00	0.00	0.00
E. Gastos asociados a la implementación de nuevas leyes federales o reformas a las mismas (E = e1 + e2)	0.00	0.00	0.00	0.00	0.00	0.00
e1) Nombre del Programa o Ley 1	0.00	0.00	0.00	0.00	0.00	0.00
e2) Nombre del Programa o Ley 2	0.00	0.00	0.00	0.00	0.00	0.00
F. Sentencias laborales definitivas	0.00	0.00	0.00	0.00	0.00	0.00
III. Total del Gasto en Servicios Personales (III = I + II)	50,877,015.31	1,391,763.35	52,268,778.66	38,222,780.47	38,222,780.47	14,045,998.19