

Informe Trimestral

2021

OCTUBRE-NOVIEMBRE-DICIEMBRE



ASEN

AUDITORÍA SUPERIOR
DEL ESTADO DE NAYARIT

PODER LEGISLATIVO



ASEN

AUDITORÍA SUPERIOR
DEL ESTADO DE NAYARIT

PODER LEGISLATIVO

INFORMACIÓN CONTABLE

Correspondiente Octubre, Noviembre, Diciembre

EJERCICIO 2021

CONCEPTO	2021	CONCEPTO	2021
ACTIVO		PASIVO	
Activo Circulante		Pasivo Circulante	
Efectivo y Equivalentes	576,585.43	Cuentas por Pagar a Corto Plazo	38,284.05
Derechos a Recibir Efectivo o Equivalentes	32,299.77	Documentos por Pagar a Corto Plazo	0.00
Derechos a Recibir Bienes o Servicios	0.00	Porción a Corto Plazo de la Deuda Pública a Largo Plazo	0.00
Inventarios	0.00	Títulos y Valores a Corto Plazo	0.00
Almacenes	0.00	Pasivos Diferidos a Corto Plazo	0.00
Estimación por Pérdida o Deterioro de Activos Circulantes	0.00	Fondos y Bienes de Terceros en Garantía y/o Administración a Corto Plazo	0.00
Otros Activos Circulantes	0.00	Provisiones a Corto Plazo	0.00
		Otros Pasivos a Corto Plazo	0.00
Total de Activos Circulantes	608,885.20	Total de Pasivos Circulantes	38,284.05
Activo No Circulante		Pasivo No Circulante	
Inversiones Financieras a Largo Plazo	0.00	Cuentas por Pagar a Largo Plazo	0.00
Derechos a Recibir Efectivo o Equivalentes a Largo Plazo	0.00	Documentos por Pagar a Largo Plazo	0.00
Bienes Inmuebles, Infraestructura y Construcciones en Proceso	0.00	Deuda Pública a Largo Plazo	0.00
Bienes Muebles	7,308,485.43	Pasivos Diferidos a Largo Plazo	0.00
Activos Intangibles	0.00	Fondos y Bienes de Terceros en Garantía y/o en Administración a Largo Plazo	0.00
Depreciación, Deterioro y Amortización Acumulada de Bienes	-1,672,472.14	Provisiones a Largo Plazo	0.00
Activos Diferidos	0.00		
Estimación por Pérdida o Deterioro de Activos no Circulantes	0.00	Total de Pasivos No Circulantes	0.00
Otros Activos no Circulantes	0.00		
Total de Activos No Circulantes	5,636,013.29	Total del Pasivo	38,284.05
Total del Activo	6,244,898.49	HACIENDA PÚBLICA/ PATRIMONIO	
		Hacienda Pública/Patrimonio Contribuido	0.00
		Aportaciones	0.00
		Donaciones de Capital	0.00
		Actualización de la Hacienda Pública / Patrimonio	0.00
		Hacienda Pública/Patrimonio Generado	6,206,614.44
		Resultados del Ejercicio (Ahorro / Desahorro)	-1,613,594.65
		Resultados de Ejercicios Anteriores	7,820,209.09
		Revalúos	0.00
		Reservas	0.00
		Rectificaciones de Resultados de Ejercicios Anteriores	0.00
		Exceso o Insuficiencia en la Actualización de la Hacienda	0.00
		Resultado por Posición Monetaria	0.00
		Resultado por Tenencia de Activos no Monetarios	0.00
		Total Hacienda Pública/ Patrimonio	6,206,614.44
		Total del Pasivo y Hacienda Pública / Patrimonio	6,244,898.49

Bajo protesta de decir verdad declaramos que los Estados Financieros y sus Notas son razonablemente correctos y responsabilidad del emisor



L. C. VIRIDIANA DE ANDA PARRA
 DIRECTORA GENERAL DE LA UNIDAD DE ADMINISTRACION

AUDITORIA SUPERIOR DEL ESTADO DE NAYARIT
Estado de Actividades
Del 1 de Enero al 31 de Diciembre de 2021
(Pesos)

Concepto	2021	Concepto	2021
INGRESOS Y OTROS BENEFICIOS		GASTOS Y OTRAS PÉRDIDAS	
Ingresos de la Gestión	2,738,964.25	Gastos de Funcionamiento	64,705,648.47
Impuestos	0.00	Servicios Personales	58,146,449.39
Cuotas y Aportaciones de Seguridad Social	0.00	Materiales y Suministros	1,814,984.71
Contribuciones de Mejoras	0.00	Servicios Generales	4,744,214.37
Derechos	2,738,964.25	Transferencia, Asignaciones, Subsidios y Otras Ayudas	0.00
Productos	0.00	Transferencias Internas y Asignaciones al Sector Público	0.00
Aprovechamientos	0.00	Transferencias al Resto del Sector Público	0.00
Ingresos por Venta de Bienes y Prestación de Servicios	0.00	Subsidios y Subvenciones	0.00
		Ayudas Sociales	0.00
Participaciones, Aportaciones, Convenios, Incentivos Derivados de la Colaboración	61,864,200.28	Pensiones y Jubilaciones	0.00
Participaciones, Aportaciones, Convenios, Incentivos Derivados de la Colaboración Fiscal,	587,744.57	Transferencias a Fideicomisos, Mandatos y Contratos Análogos	0.00
Transferencias, Asignaciones, Subsidios y Subvenciones, y Pensiones y Jubilaciones	61,276,455.71	Transferencias a la Seguridad Social	0.00
		Donativos	0.00
Otros Ingresos y Beneficios	29,566.04	Transferencias al Exterio	0.00
Ingresos Financieros	29,566.04	Participaciones y Aportaciones	0.00
Incremento por Variación de Inventarios	0.00	Participaciones	0.00
Disminución del Exceso de Estimaciones por Pérdida o Deterioro u Obsolescencia	0.00	Aportaciones	0.00
Disminución del Exceso de Provisiones	0.00	Convenios	0.00
Otros Ingresos y Beneficios Varios	0.00		
Total de Ingresos y Otros Beneficios	64,632,730.57	Intereses, Comisiones y Otros Gastos de la Deuda Pública	0.00
		Intereses de la Deuda Pública	0.00
		Comisiones de la Deuda Pública	0.00
		Gastos de la Deuda Pública	0.00
		Costo por Coberturas	0.00
		Apoyos Financieros	0.00
		Otros Gastos y Pérdidas Extraordinarias	1,540,676.75
		Estimaciones, Depreciaciones, Deterioros, Obsolescencia y Amortizaciones	1,540,676.75
		Provisiones	0.00
		Disminución de Inventarios	0.00
		Aumento por Insuficiencia de Estimaciones por Pérdida o Deterioro y Obsolescencia	0.00
		Aumento por Insuficiencia de Provisiones	0.00
		Otros Gastos	0.00
		Inversión Pública	0.00
		Inversión Pública no Capitalizable	0.00
		Total de Gastos y Otras Pérdidas	66,246,325.22
		Resultados del Ejercicio (Ahorro/Desahorro)	-1,613,594.65

Bajo protesta de decir verdad declaramos que los Estados Financieros y sus Notas son razonablemente correctos y responsabilidad del emisor



L.C. VIRIDIANA DE ANDA PARRA
 DIRECTORA GENERAL DE LA UNIDAD DE ADMINISTRACION

AUDITORIA SUPERIOR DEL ESTADO DE NAYARIT
Estado de Flujos de Efectivo
 Del 1 de Enero al 31 de Diciembre de 2021
 (Pesos)

Concepto	2021	Concepto	2021
Flujos de Efectivo de las Actividades de Operación		Flujos de Efectivo de las Actividades de Inversión	
Origen	64,639,009.98	Origen	306,500.00
Impuestos	0.00	Bienes Inmuebles, Infraestructura y Construcciones en Proceso	0.00
Cuotas y Aportaciones de Seguridad Social	0.00	Bienes Muebles	306,500.00
Contribuciones de mejoras	0.00	Otros Origenes de Inversión	0.00
Derechos	2,738,964.25	Aplicación	99,893.97
Productos	0.00	Bienes Inmuebles, Infraestructura y Construcciones en Proceso	0.00
Aprovechamientos	0.00	Bienes Muebles	99,893.97
Ingresos por Venta de Bienes y Prestación de Servicios	29,566.04	Otras Aplicaciones de Inversión	0.00
Participaciones, Aportaciones, Convenios, Incentivos Derivados de la Colaboración	587,744.57	Flujos Netos de Efectivo por Actividades de Inversión	206,606.03
Transferencias, Asignaciones, Subsidios y Subvenciones, y Pensiones y Jubilaciones	61,276,455.71		
Otros Origenes de Operación	6,279.41		
Aplicación	64,705,648.47	Flujo de Efectivo de las Actividades de Financiamiento	
Servicios Personales	58,146,449.39	Origen	0.00
Materiales y Suministros	1,814,984.71	Endeudamiento Neto	0.00
Servicios Generales	4,744,214.37	Interno	0.00
Transferencias Internas y Asignaciones al Sector Público	0.00	Externo	0.00
Transferencias al resto del Sector Público	0.00	Otros Origenes de Financiamiento	0.00
Subsidios y Subvenciones	0.00	Aplicación	0.00
Ayudas Sociales	0.00	Servicios de la Deuda	0.00
Pensiones y Jubilaciones	0.00	Interno	0.00
Transferencias a Fideicomisos, Mandatos y Contratos Analogos	0.00	Externo	0.00
Transferencias a la Seguridad Social	0.00	Otras Aplicaciones de Financiamiento	0.00
Donativos	0.00		
Transferencias al Exterior	0.00	Flujos netos de Efectivo por Actividades de Financiamiento	0.00
Participaciones	0.00		
Aportaciones	0.00		
Convenios	0.00		
Otras Aplicaciones de Operación	0.00		
Flujos Netos de Efectivo por Actividades de Operación	-66,638.49	Incremento/Disminución Neta en el Efectivo y Equivalentes al Efectivo	139,967.54
		Efectivo y Equivalentes al Efectivo al inicio del Ejercicio	436,617.89
		Efectivo y Equivalentes al Efectivo al final del Ejercicio	576,585.43

Bajo protesta de decir verdad declaramos que los Estados Financieros y sus Notas son razonablemente correctos y responsabilidad del emisor


 L.C. VIRIDIANA DE ANDA PARRA
 DIRECTORA GENERAL DE LA UNIDAD DE ADMINISTRACION

AUDITORIA SUPERIOR DEL ESTADO DE NAYARIT
Estado de Variación en la Hacienda Pública
Del 1 de Enero al 31 de Diciembre de 2021
(pesos)

Concepto	Hacienda Pública/Patrimonio Contribuido	Hacienda Pública/Patrimonio Generado de Ejercicios Anteriores	Hacienda Pública/Patrimonio Generado del Ejercicio	Exceso o Insuficiencia en la Actualización de la Hacienda Pública / Patrimonio	TOTAL
HACIENDA PÚBLICA/PATRIMONIO CONTRIBUIDO NETO DE 2020	0.00				
Aportaciones	0.00				0.00
Donaciones de Capital	0.00				0.00
Actualización de la Hacienda Pública/Patrimonio	0.00				0.00
HACIENDA PÚBLICA /PATRIMONIO GENERADO NETO DE 2020		6,044,392.08	1,865,412.40		7,909,804.48
Resultados del Ejercicio (Ahorro/Desahorro)			1,865,412.40		1,865,412.40
Resultados de Ejercicios Anteriores		6,044,392.08			6,044,392.08
Revalúos		0.00		0.00	0.00
Reservas		0.00			0.00
Rectificaciones de Resultados de Ejercicios Anteriores		0.00			0.00
EXCESO O INSUFICIENCIA EN LA ACTUALIZACIÓN DE LA HACIENDA PÚBLICA/ PATRIMONIO NETO				0.00	0.00
Resultado por Posición Monetaria				0.00	0.00
Resultado por Tenencia de Activos no Monetarios				0.00	0.00
HACIENDA PÚBLICA / PATRIMONIO NETO FINAL DE 2020	0.00	6,044,392.08	1,865,412.40	0.00	7,909,804.48
CAMBIOS EN LA HACIENDA PÚBLICA/PATRIMONIO CONTRIBUIDO NETO DE 2021	0.00				0.00
Aportaciones	0.00				0.00
Donaciones de Capital	0.00				0.00
Actualización de la Hacienda Pública/Patrimonio	0.00				0.00
VARIACIONES DE LA HACIENDA PÚBLICA / PATRIMONIO GENERADO NETO DE 2021		1,775,817.01	-3,479,007.05		-1,703,190.04
Resultados del Ejercicio (Ahorro/Desahorro)			-1,613,594.65		-1,613,594.65
Resultados de Ejercicios Anteriores		1,775,817.01	-1,865,412.40		-89,595.39
Revalúos		0.00	0.00	0.00	0.00
Reservas		0.00	0.00		0.00
Rectificaciones de Resultados de Ejercicios Anteriores			0.00		0.00
CAMBIOS EN EL EXCESO O INSUFICIENCIA EN LA ACTUALIZACIÓN DE LA HACIENDA PÚBLICA/				0.00	0.00
Resultado por Posición Monetaria				0.00	0.00
Resultado por Tenencia de Activos no Monetarios				0.00	0.00
HACIENDA PÚBLICA / PATRIMONIO NETO FINAL DE 2021	0.00	7,820,209.09	-1,613,594.65	0.00	6,206,614.44

Bajo protesta de decir verdad declaramos que los Estados Financieros y sus Notas son razonablemente correctos y responsabilidad del emisor



L.C. VIRIDIANA DE ANDA PARRA
 DIRECTORA GENERAL DE LA UNIDAD DE ADMINISTRACION

AUDITORIA SUPERIOR DEL ESTADO DE NAYARIT
Estado de Cambios en la Situación Financiera
Del 1 de Enero al 31 de Diciembre de 2021
(Pesos)

Concepto	Origen	Aplicación	Concepto	Origen	Aplicación
ACTIVO	1,836,878.27	151,086.86	PASIVO	17,398.63	0.00
Activo Circulante	0.10	151,086.86	Pasivo Circulante	17,398.63	0.00
Efectivo y Equivalentes	0.00	139,967.54	Cuentas por Pagar a Corto Plazo	17,398.63	0.00
Derechos a Recibir Efectivo o Equivalentes	0.00	11,119.32	Documentos por Pagar a Corto Plazo	0.00	0.00
Derechos a Recibir Bienes o Servicios	0.10	0.00	Porción a Corto Plazo de la Deuda Pública a Largo Plazo	0.00	0.00
Inventarios	0.00	0.00	Títulos y Valores a Corto Plazo	0.00	0.00
Almacenes	0.00	0.00	Pasivos Diferidos a Corto Plazo	0.00	0.00
Estimación por Pérdida o Deterioro de Activos Circulantes	0.00	0.00	Fondos y Bienes de Terceros en Garantía y/o Administración a Corto	0.00	0.00
Otros Activos Circulantes	0.00	0.00	Provisiones a Corto Plazo	0.00	0.00
			Otros Pasivos a Corto Plazo	0.00	0.00
Activo No Circulante	1,836,878.17	0.00	Pasivo No Circulante	0.00	0.00
Inversiones Financieras a Largo Plazo	0.00	0.00	Cuentas por Pagar a Largo Plazo	0.00	0.00
Derechos a Recibir Efectivo o Equivalentes a Largo Plazo	0.00	0.00	Documentos por Pagar a Largo Plazo	0.00	0.00
Bienes Inmuebles, Infraestructura y Construcciones en Proceso	0.00	0.00	Deuda Pública a Largo Plazo	0.00	0.00
Bienes Muebles	182,406.03	0.00	Pasivos Diferidos a Largo Plazo	0.00	0.00
Activos Intangibles	0.00	0.00	Fondos y Bienes de Terceros en Garantía y/o en Administración a Largo	0.00	0.00
Depreciación, Deterioro y Amortización Acumulada de Bienes	1,654,472.14	0.00	Provisiones a Largo Plazo	0.00	0.00
Activos Diferidos	0.00	0.00			
Estimación por Pérdida o Deterioro de Activos no Circulantes	0.00	0.00	HACIENDA PÚBLICA/ PATRIMONIO	1,775,817.01	3,479,007.05
Otros Activos no Circulantes	0.00	0.00	Hacienda Pública/Patrimonio Contribuido	0.00	0.00
			Aportaciones	0.00	0.00
			Donaciones de Capital	0.00	0.00
			Actualización de la Hacienda Pública / Patrimonio	0.00	0.00
			Hacienda Pública/Patrimonio Generado	1,775,817.01	3,479,007.05
			Resultados del Ejercicio (Ahorro / Desahorro)	0.00	3,479,007.05
			Resultados de Ejercicios Anteriores	1,775,817.01	0.00
			Revalúos	0.00	0.00
			Reservas	0.00	0.00
			Rectificaciones de Resultados de Ejercicios Anteriores	0.00	0.00
			Exceso o Insuficiencia en la Actualización de la Hacienda	0.00	0.00
			Resultado por Posición Monetaria	0.00	0.00
			Resultado por Tenencia de Activos no Monetarios	0.00	0.00

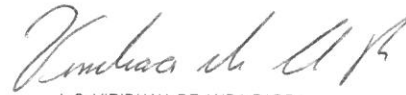
Bajo protesta de decir verdad declaramos que los Estados Financieros y sus Notas son razonablemente correctos y responsabilidad del emisor

L. C. VIRIDIANA DE ANDA PARRA
DIRECTORA GENERAL DE LA UNIDAD DE ADMINISTRACION

AUDITORIA SUPERIOR DEL ESTADO DE NAYARIT
Estado Analítico del Activo
Del 1 de Enero al 31 de Diciembre de 2021
(Pesos)

Concepto	Saldo Inicial 1	Cargos del Periodo 2	Abonos del Periodo 3	Saldo Final 4=(1+2-3)	Variación del Periodo (4-1)
ACTIVO					
Activo Circulante	457,798.44	155,152,680.96	155,001,594.20	608,885.20	151,086.76
Efectivo y Equivalentes	436,617.89	73,852,627.99	73,712,660.45	576,585.43	139,967.54
Derechos a Recibir Efectivo o Equivalentes	21,180.45	81,300,052.97	81,288,933.65	32,299.77	11,119.32
Derechos a Recibir Bienes o Servicios	0.10	0.00	0.10	0.00	-0.10
Inventarios	0.00	0.00	0.00	0.00	0.00
Almacenes	0.00	0.00	0.00	0.00	0.00
Estimación por Pérdida o Deterioro de Activos Circulantes	0.00	0.00	0.00	0.00	0.00
Otros Activos Circulantes	0.00	0.00	0.00	0.00	0.00
Activo No Circulante	7,472,891.46	124,093.97	1,960,972.14	5,636,013.29	-1,836,878.17
Inversiones Financieras a Largo Plazo	0.00	0.00	0.00	0.00	0.00
Derechos a Recibir Efectivo o Equivalentes a Largo Plazo	0.00	0.00	0.00	0.00	0.00
Bienes Inmuebles, Infraestructura y Construcciones en Proceso	0.00	0.00	0.00	0.00	0.00
Bienes Muebles	7,490,891.46	124,093.97	306,500.00	7,308,485.43	-182,406.03
Activos Intangibles	0.00	0.00	0.00	0.00	0.00
Depreciación, Deterioro y Amortización Acumulada de Bienes	-18,000.00	0.00	1,654,472.14	-1,672,472.14	-1,654,472.14
Activos Diferidos	0.00	0.00	0.00	0.00	0.00
Estimación por Pérdida o Deterioro de Activos no Circulantes	0.00	0.00	0.00	0.00	0.00
Otros Activos no Circulantes	0.00	0.00	0.00	0.00	0.00
TOTAL DEL ACTIVO	7,930,689.90	155,276,774.93	156,962,566.34	6,244,898.49	-1,685,791.41

Bajo protesta de decir verdad declaramos que los Estados Financieros y sus Notas son razonablemente correctos y responsabilidad del emisor



L.C. VIRIDIANA DE ANDA PARRA
DIRECTORA GENERAL DE LA UNIDAD DE ADMINISTRACION

AUDITORIA SUPERIOR DEL ESTADO DE NAYARIT
Estado Analítico de la Deuda y Otros Pasivos
Del 1 de Enero al 31 de Diciembre de 2021
(Pesos)

Denominación de las Deudas	Moneda de Contratación	Institución o País Acreedor	Saldo Inicial del Periodo	Saldo Final del Periodo
DEUDA PÚBLICA				
Corto Plazo				
Deuda Interna			0.00	0.00
Instituciones de Crédito	Peso	México	0.00	0.00
Titulos y Valores	Peso	México	0.00	0.00
Arrendamientos Financieros	Peso	México	0.00	0.00
Deuda Externa			0.00	0.00
Organismos Financieros Internacionales	Peso	México	0.00	0.00
Deuda Bilateral	Peso	México	0.00	0.00
Titulos y Valores	Peso	México	0.00	0.00
Arrendamientos Financieros	Peso	México	0.00	0.00
Subtotal a Corto Plazo			0.00	0.00
Largo Plazo				
Deuda Interna			0.00	0.00
Instituciones de Crédito	Peso	México	0.00	0.00
Titulos y Valores	Peso	México	0.00	0.00
Arrendamientos Financieros	Peso	México	0.00	0.00
Deuda Externa			0.00	0.00
Organismos Financieros Internacionales	Peso	México	0.00	0.00
Deuda Bilateral	Peso	México	0.00	0.00
Titulos y Valores	Peso	México	0.00	0.00
Arrendamientos Financieros			0.00	0.00
Subtotal a Largo Plazo			0.00	0.00
Otros Pasivos	Peso	México	20,885.42	38,284.05
Total de Deuda y Otros Pasivos			20,885.42	38,284.05

Bajo protesta de decir verdad declaramos que los Estados Financieros y sus Notas son razonablemente correctos y responsabilidad del emisor

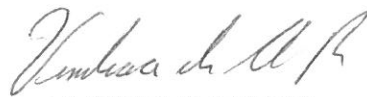
L.C. VIRIDIANA DE ANDA PARRA
DIRECTORA GENERAL DE LA UNIDAD DE ADMINISTRACION

AUDITORIA SUPERIOR DEL ESTADO DE NAYARIT
Informe de Pasivos Contingentes
Del 1 de Enero al 31 de Diciembre de 2021
(Pesos)

"En cumplimiento a lo dispuesto en los artículos 46, fracción I, inciso d, y 52 de la Ley General de Contabilidad Gubernamental, y de conformidad con lo establecido en el capítulo VII, numeral III, inciso g) del Manual de Contabilidad Gubernamental emitido por el CONAC, el ente público informa lo siguiente:"

NO APLICA

Bajo protesta de decir verdad declaramos que los Estados Financieros y sus Notas son razonablemente correctos y responsabilidad del emisor



L.C. VIRIDIANA DE ANDA PARRA
DIRECTORA GENERAL DE LA UNIDAD DE ADMINISTRACION



ASEN

AUDITORIA SUPERIOR
DEL ESTADO DE NAYARIT

PODER LEGISLATIVO

Notas a los Estados Financieros

a) Notas de Desglose

l) Notas al Estado de Situación Financiera

Activo

Efectivo y equivalentes

1.- Efectivo y Equivalentes

Al 31 de diciembre de 2021 el saldo asciende a \$576,585.43 (quinientos setenta y seis mil quinientos ochenta y cinco pesos 43/100 m.n.), el cual se integra por el saldo disponible en las cuentas bancarias.

Derechos a recibir Efectivo y Equivalentes y Bienes o Servicios a Recibir.

2.- Por tipo de contribución

Al 31 de diciembre de 2021 el saldo en las cuentas por cobrar a corto plazo corresponde a \$32,299,77 (treinta y dos mil doscientos noventa y nueve pesos 77/100 m.n.).

3.- Por su vencimiento

Al 31 de diciembre de 2021 el saldo corresponde a \$32,299,77 (treinta y dos mil doscientos noventa y nueve pesos 77/100 m.n.) su recuperación corresponde a corto plazo.

Bienes Disponibles para su Transformación o Consumo (Inventarios)

4.- Bienes Disponibles para su transformación o consumo

No se realizan procesos de transformación y/o elaboración de bienes.

5.- Almacén

No le es aplicable los métodos de valuación para el control de almacén, derivado a que no se realizan procesos de transformación y/o elaboración de bienes.

Inversiones Financieras

6.- Inversiones Financieras en Fideicomisos

No se tiene creado Fideicomisos, por lo que no se asignaron recursos a través de este instrumento jurídico.

7.- Inversiones Financieras en participaciones y aportaciones de capital.

No se destinaron recursos por concepto de participaciones y aportaciones de capital.

Bienes Muebles, Inmuebles e intangibles

8.- Bienes Muebles, Inmuebles e Intangibles

Bienes Inmuebles

No se tiene en propiedad Bienes Inmuebles.

Bienes Muebles

En lo referente a la adquisición de Bienes Muebles durante el periodo del 1 de enero al 31 de diciembre de 2021 asciende a \$99,893.97 (noventa y nueve mil ochocientos noventa y tres pesos 97/00 m.n.).

9.- Activos Intangibles y diferidos

No se tiene en propiedad Bienes Intangibles o diferidos.



ASEN

AUDITORIA SUPERIOR
DEL ESTADO DE NAYARIT

PODER LEGISLATIVO

Estimaciones y deterioros

10.- Criterios utilizados para las estimaciones

No se utilizaron criterios para la determinación de estimaciones, derivado de que no se tiene cuentas que pudieran tener afectación en los saldos de activo y patrimonio.

Otros Activos

11.- Otros Activos circulantes y no circulantes

No se tiene en propiedad Otros Activos.

Pasivo

1.- Pasivo Circulante

Al 31 de diciembre de 2021 se tiene un saldo en las cuentas por pagar a corto plazo por un importe de \$38,284.05 (treinta y ocho mil doscientos ochenta y cuatro pesos 05/100 m.n.).

2.- Pasivo No Circulante

No se tienen recursos distribuidos en Fondos de Bienes de Terceros en Administración y/o garantía a corto o largo plazo.

3.- Pasivos Diferidos

No se tienen cuentas en lo referente a pasivos diferidos.

II) Notas al Estado de Actividades

Ingresos de Gestión

Los ingresos recaudados al 31 de diciembre de 2021 ascienden a \$64,632,730.57 (sesenta y cuatro millones seiscientos treinta y dos mil setecientos treinta pesos 57/100 m.n.).

1.- Ingresos de Gestión

Al 31 de diciembre de 2021 se tuvieron ingresos por concepto de Derechos por un importe de \$2,738,964.25 (dos millones setecientos treinta y ocho mil novecientos sesenta y cuatro pesos 25/100 m.n.).

2.- Participaciones, Aportaciones, Convenios, Incentivos derivados de la colaboración fiscal, Fondos distintos de Aportaciones; Transferencias, Asignaciones, Subsidios y Subvenciones; Pensiones y Jubilaciones.

Al 31 de diciembre de 2021 se tuvieron ingresos por conceptos de Transferencias, Asignaciones, Subsidios por \$61,276,455.71 (sesenta y un millones doscientos setenta y seis mil cuatrocientos cincuenta y cinco pesos 71/100 m.n.), Participaciones, Asignaciones y Convenios \$587,744.57 (quinientos ochenta y siete mil setecientos cuarenta y cuatro pesos 57/100 m.n.).

3.- Otros Ingresos y beneficios

Al 31 de diciembre de 2021 se tuvo ingresos por Otros ingresos y beneficios, por concepto de rendimientos financieros por un importe de \$29,566.04 (veintinueve mil quinientos sesenta y seis pesos 04/100 m.n.).

Gastos y Otras Pérdidas

1.- Al 31 de diciembre de 2021 los gastos de funcionamiento ascendieron a \$64,705,648.47 (sesenta y cuatro millones setecientos cinco mil seiscientos cuarenta y ocho pesos 47/100 m.n.). Dicho importe integrado por Servicios Personales \$58,146,449.39 (cincuenta y ocho millones ciento cuarenta y seis mil cuatrocientos cuarenta y nueve pesos 39/100 m.n.), Materiales y Suministros \$1,814,984.71 (un millón ochocientos catorce mil novecientos ochenta y cuatro pesos 71/100 m.n.), Servicios Generales

**ASEN**AUDITORÍA SUPERIOR
DEL ESTADO DE NAYARIT

PODER LEGISLATIVO

\$4,744,214.37 (cuatro millones setecientos cuarenta y cuatro mil doscientos catorce pesos 37/100 m.n.).

III) Notas al Estado de Variación de la Hacienda Pública

1.- Modificaciones al patrimonio contribuido

No aplica

2.- Montos y procedencia de los recursos que modifican al patrimonio

Al 31 de diciembre de 2021 la Hacienda Pública tuvo una variación, finalizando al final del periodo con un importe de \$6,206,614.44 (seis millones doscientos seis mil seiscientos catorce pesos 44/100 m.n.).

IV) Notas al Estado de Flujos de Efectivo

Efectivo y Equivalentes

1.- Análisis de los saldos inicial y final

El saldo inicial al 31 de diciembre de 2021 que figuran en la última parte del Estado de Flujos de Efectivo en las cuentas bancarias, se detalla a continuación:

Concepto	2021
BANCOS/TESORERÍA	\$ 576,585.43
BANCOS/DEPENDENCIAS Y OTROS	\$0.00
INVERSIONES TEMPORALES (HASTA 3 MESES)	\$0.00
FONDOS CON AFECTACIÓN ESPECÍFICA	\$0.00
DEPÓSITOS DE FONDOS DE TERCEROS EN GARANTÍA Y/O ADMINISTRACIÓN	\$0.00
Total de EFECTIVO Y EQUIVALENTES	\$ 576,585.43

2.- Detalle de adquisiciones de bienes muebles e inmuebles

En lo referente a las adquisiciones de Bienes Muebles durante el periodo del 1 de enero al 31 de diciembre de 2021 ascienden a \$99,893.97 (noventa y nueve mil ochocientos noventa y tres pesos 97/100 m.n.), en los conceptos de Mobiliario y equipo \$36,900.00 (treinta y seis mil novecientos pesos 00/100 m.n.), Equipo de computación \$45,799.97 (cuarenta y cinco mil setecientos noventa y nueve pesos 97/100 m.n.), Otro mobiliario y equipo \$4,195.00 (cuatro mil ciento noventa y cinco pesos 00/100 m.n.), y Equipo de Comunicación \$12,999.00 (doce mil novecientos noventa y nueve pesos 00/100 m.n.).

V) Conciliación entre los Ingresos Presupuestarios y Contables, así como entre los Egresos Presupuestarios y los Gastos Contables

**Conciliación entre los Egresos Presupuestarios y los Gastos Contables
Correspondiente del 1 de Enero al 31 de Diciembre de 2021**

1. Total de egresos presupuestarios		\$ 64,805,542.44
2. Menos egresos presupuestarios no contables		\$ 99,893.97
2.1 Materias Primas y Materiales de Producción y Comercialización	0.00	
2.2 Materiales y Suministros	0.00	
2.3 Mobiliario y Equipo de Administración	86,894.97	
2.4 Mobiliario y Equipo Educativo y Recreativo	0.00	



ASEN

AUDITORÍA SUPERIOR
DEL ESTADO DE NAYARIT

PODER LEGISLATIVO

2.5 Equipo e Instrumental Médico y de Laboratorio	0.00	
2.6 Vehículos y Equipo de Transporte	0.00	
2.7 Equipo de Defensa y Seguridad	0.00	
2.8 Maquinaria, Otros Equipos y Herramientas	12,999.00	
2.9 Activos Biológicos	0.00	
2.10 Bienes Inmuebles	0.00	
2.11 Activos Intangibles	0.00	
2.12 Obra Pública en Bienes de Dominio Público	0.00	
2.13 Obra Pública en Bienes Propios	0.00	
2.14 Acciones y Participaciones de Capital	0.00	
2.15 Compra de Títulos y Valores	0.00	
2.16 Concesión de Préstamos	0.00	
2.17 Inversiones en Fideicomisos, Mandatos y Otros Análogos		
2.18 Provisiones para Contingencias y Otras Erogaciones Especiales		
2.19 Amortización de la Deuda Pública		
2.20 Adeudos de Ejercicios Fiscales Anteriores (ADEFAS)		
2.21 Otros Egresos Presupuestales No Contables	0.00	
3. Más Gastos Contables No Presupuestarios		\$1,540,676.75
3.1 Estimaciones, Depreciaciones, Deterioros, Obsolescencia y Amortizaciones	\$1,540,676.75	
3.2 Provisiones	0.00	
3.3 Disminución de inventarios	0.00	
3.4 Aumento por insuficiencia de estimaciones por pérdida o deterioro u obsolescencia	0.00	
3.5 Aumento por insuficiencia de provisiones	0.00	
3.6 Otros Gastos	0.00	
3.7 Otros Gastos Contables No Presupuestales	0.00	
4. Total de Gasto Contable		\$ 66,246,325.22

**Conciliación entre los Ingresos Presupuestarios y Contables
Correspondiente del 1 de Enero al 31 de Diciembre de 2021
(Cifras en pesos)**

1. Ingresos Presupuestarios		\$ 64,939,230.57
2. Más ingresos contables no presupuestarios		0.00
2.1 Ingresos Financieros	0.00	
2.2 Incremento por Variación de Inventarios		
2.3 Disminución del exceso de estimaciones por pérdida o deterioro u obsolescencia	0.00	
2.4 Disminución del exceso de provisiones	0.00	
2.5 Otros ingresos y beneficios varios	0.00	
2.6 Otros ingresos contables no presupuestarios	0.00	
		306,500.00



ASEN

AUDITORIA SUPERIOR
DEL ESTADO DE NAYARIT

PODER LEGISLATIVO

3. Menos ingresos presupuestarios no contables	
3.1 Aprovechamientos Patrimoniales	306,500.00
3.2 Ingresos derivados de financiamientos	0.00
3.3 Otros Ingresos presupuestarios no contables	0.00
4. Ingresos Contables (4 = 1 + 2 - 3)	\$ 64,632,730.57

b) Notas de Memoria (Cuentas de Orden)

Cuentas de Orden Presupuestarias

Los momentos contables de los ingresos y egresos se registran en cuentas de orden presupuestarias, en cumplimiento a lo establecido en la Ley General de Contabilidad Gubernamental, detallándose a continuación al 31 de diciembre de 2021.

LEY DE INGRESOS	2021
LEY DE INGRESOS ESTIMADA	\$ 60,545,722.28
LEY DE INGRESOS POR EJECUTAR,	148,922.00
MODIFICACIONES A LA LEY DE INGRESOS ESTIMADA	4,542,430.29
LEY DE INGRESOS DEVENGADA	64,939,230.57
LEY DE INGRESOS RECAUDADA	64,939,230.57

PRESUPUESTO DE EGRESOS	2021
PRESUPUESTO DE EGRESOS APROBADO	\$ 60,965,587.50
PRESUPUESTO DE EGRESOS POR EJERCER	702,475.35
MODIFICACIONES AL PRESUPUESTO DE EGRESOS APROBADO	4,542,430.29
PRESUPUESTO DE EGRESOS COMPROMETIDO	64,805,542.44
PRESUPUESTO DE EGRESOS DEVENGADO	64,805,542.44
PRESUPUESTO DE EGRESOS EJERCIDO	64,805,542.44
PRESUPUESTO DE EGRESOS PAGADO	64,805,542.44

En relación a la información contable se declara "Bajo protesta de decir verdad declaramos que los Estados Financieros y sus notas, son razonablemente correctos y son responsabilidad del emisor".

L.C. Viridiana de Anda Parra
Directora General de la Unidad de Administración



ASEN

AUDITORÍA SUPERIOR
DEL ESTADO DE NAYARIT

PODER LEGISLATIVO

INFORMACIÓN PRESUPUESTARIA

**Correspondiente Octubre, Noviembre, Diciembre
EJERCICIO 2021**

AUDITORIA SUPERIOR DEL ESTADO DE NAYARIT
Estado Analítico de Ingresos
Del 1 de Enero al 31 de Diciembre de 2021


Rubro de Ingresos	Ingreso					Diferencia (6= 5 - 1)
	Estimado	Ampliaciones y Reducciones	Modificado	Devengado	Recaudado	
	(1)	(2)	(3= 1 + 2)	(4)	(5)	
Impuestos	0.00	0.00	0.00	0.00	0.00	0.00
Cuotas y Aportaciones de Seguridad Social	0.00	0.00	0.00	0.00	0.00	0.00
Contribuciones de Mejoras	0.00	0.00	0.00	0.00	0.00	0.00
Derechos	0.00	2,738,964.25	2,738,964.25	2,738,964.25	2,738,964.25	2,738,964.25
Productos	0.00	0.00	0.00	0.00	0.00	0.00
Aprovechamientos	0.00	306,500.00	306,500.00	306,500.00	306,500.00	306,500.00
Ingresos por Venta de Bienes, Prestación de Servicios y Otros Ingresos	0.00	29,566.04	29,566.04	29,566.04	29,566.04	29,566.04
Participaciones, Aportaciones, Convenios, Incentivos Derivados de la Colaboración Fiscal y Fondos Distintos de Aportaciones	269,266.57	467,400.00	736,666.57	587,744.57	587,744.57	318,478.00
Transferencias, Asignaciones, Subsidios y Subvenciones, y Pensiones y Jubilaciones	60,276,455.71	1,000,000.00	61,276,455.71	61,276,455.71	61,276,455.71	1,000,000.00
Ingresos Derivados de Financiamientos	0.00	0.00	0.00	0.00	0.00	0.00
Total	60,545,722.28	4,542,430.29	65,088,152.57	64,939,230.57	64,939,230.57	4,393,508.29
				Ingresos excedentes¹		

Estado Analítico de Ingresos Por Fuente de Financiamiento	Ingreso					Diferencia (6= 5 - 1)
	Estimado	Ampliaciones y Reducciones	Modificado	Devengado	Recaudado	
	(1)	(2)	(3= 1 + 2)	(4)	(5)	
Ingresos del Poder Ejecutivo Federal o Estatal y de los Municipios	269,266.57	3,512,864.25	3,782,130.82	3,633,208.82	3,633,208.82	3,363,942.25
Impuestos	0.00	0.00	0.00	0.00	0.00	0.00
Cuotas y Aportaciones de Seguridad Social	0.00	0.00	0.00	0.00	0.00	0.00
Contribuciones de Mejoras	0.00	0.00	0.00	0.00	0.00	0.00
Derechos	0.00	2,738,964.25	2,738,964.25	2,738,964.25	2,738,964.25	2,738,964.25
Productos	0.00	0.00	0.00	0.00	0.00	0.00
Aprovechamientos	0.00	306,500.00	306,500.00	306,500.00	306,500.00	306,500.00
Participaciones, Aportaciones, Convenios, Incentivos Derivados de la Colaboración Fiscal y Fondos Distintos de Aportaciones	269,266.57	467,400.00	736,666.57	587,744.57	587,744.57	318,478.00
Transferencias, Asignaciones, Subsidios y Subvenciones, y Pensiones y Jubilaciones	0.00	0.00	0.00	0.00	0.00	0.00
Ingresos de los Entes Públicos de los Poderes Legislativo y Judicial, de los Órganos Autónomos y del Sector Paraestatal o Paramunicipal, así como de las Empresas Productivas del Estado	60,276,455.71	1,029,566.04	61,306,021.75	61,306,021.75	61,306,021.75	1,029,566.04
Cuotas y Aportaciones de Seguridad Social	0.00	0.00	0.00	0.00	0.00	0.00
Productos	0.00	0.00	0.00	0.00	0.00	0.00
Ingresos por Venta de Bienes, Prestación de Servicios y Otros Ingresos	0.00	29,566.04	29,566.04	29,566.04	29,566.04	29,566.04
Transferencias, Asignaciones, Subsidios y Subvenciones, y Pensiones y Jubilaciones	60,276,455.71	1,000,000.00	61,276,455.71	61,276,455.71	61,276,455.71	1,000,000.00
Ingresos derivados de financiamiento	0.00	0.00	0.00	0.00	0.00	0.00
Ingresos Derivados de Financiamientos	0.00	0.00	0.00	0.00	0.00	0.00
Total	60,545,722.28	4,542,430.29	65,088,152.57	64,939,230.57	64,939,230.57	4,393,508.29
				Ingresos excedentes		

Los Ingresos por Fuente de Financiamiento pudieran no corresponder al tipo de Ente Público configurado. Se sugiere revisar:

- Que la clasificación administrativa en Configuración del Ente sea correcta.
- Que sus ingresos estén clasificados en los conceptos correctos y aplicables a su Ente Público. Se deberá corregir o reclasificar lo que se requiera.

Es necesario tomar en cuenta que el formato limita los ingresos que corresponden a los Poderes Legislativo, Judicial, Órganos Autónomos, Sector Paraestatal y Empresas productivas del Estado, por lo que el SAACG.NET mostrará completos los ingresos en el apartado donde sea posible, aun cuando no correspondan.


 L.C. VIRIDIANA DE ANDA PARRA
 DIRECTORA GENERAL DE LA UNIDAD DE ADMINISTRACION

AUDITORIA SUPERIOR DEL ESTADO DE NAYARIT
Estado Analítico del Ejercicio del Presupuesto de Egresos
Clasificación Administrativa
Del 1 de Enero al 31 de Diciembre de 2021

Concepto	Egresos					Subejercicio 6 = (3 - 4)
	Aprobado	(Reducciones)	Modificado	Devengado	Pagado	
	1	2	3 = (1 + 2)	4	5	
Sin Ramo/Dependencia	60,965,587.50	4,542,430.29	65,508,017.79	64,805,542.44	64,805,542.44	702,475.35
AUDITORIA SUPERIOR	15,459,250.80	771,942.73	16,231,193.53	16,231,193.53	16,231,193.53	0.00
AUDITORIA FINANCIERA	14,317,783.25	843,252.89	15,161,036.14	14,718,210.95	14,718,210.95	442,825.19
AUDITORIA DE OBRA PÚBLICA	7,162,977.41	2,398,130.84	9,561,108.25	9,301,458.09	9,301,458.09	259,650.16
AUDITORIA AL DESEMPEÑO	5,134,484.78	-216,991.45	4,917,493.33	4,917,493.33	4,917,493.33	0.00
DIRECCIÓN GENERAL DE ASUNTOS JURÍDICOS	10,657,599.03	1,242,427.87	11,900,026.90	11,900,026.90	11,900,026.90	0.00
DIRECCIÓN GENERAL DE ADMINISTRACIÓN	8,233,492.23	-496,332.59	7,737,159.64	7,737,159.64	7,737,159.64	0.00
Total del Gasto	60,965,587.50	4,542,430.29	65,508,017.79	64,805,542.44	64,805,542.44	702,475.35

L.C. VIRIDIANA DE ANDA PARRA
DIRECTORA GENERAL DE LA UNIDAD DE ADMINISTRACION

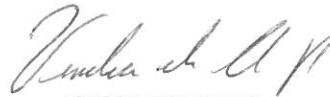
AUDITORIA SUPERIOR DEL ESTADO DE NAYARIT
Estado Analítico del Ejercicio del Presupuesto de Egresos
Clasificación Económica (por Tipo de Gasto)
Del 1 de Enero al 31 de Diciembre de 2021

Concepto	Egresos					Subejercicio
	Aprobado	Ampliaciones/ (Reducciones)	Modificado	Devengado	Pagado	
	1	2	3 = (1 + 2)	4	5	
Gasto Corriente	59,510,572.28	5,195,076.19	64,705,648.47	64,705,648.47	64,705,648.47	0.00
Gasto de Capital	1,455,015.22	-652,645.90	802,369.32	99,893.97	99,893.97	702,475.35
Amortización de la Deuda y Disminución de Pasivos	0.00	0.00	0.00	0.00	0.00	0.00
Pensiones y Jubilaciones	0.00	0.00	0.00	0.00	0.00	0.00
Participaciones	0.00	0.00	0.00	0.00	0.00	0.00
Total del Gasto	60,965,587.50	4,542,430.29	65,508,017.79	64,805,542.44	64,805,542.44	702,475.35

L.C. VIRIDIANA DE ANDA PARRA
DIRECTORA GENERAL DE LA UNIDAD DE ADMINISTRACION

AUDITORIA SUPERIOR DEL ESTADO DE NAYARIT
 Estado Analítico del Ejercicio del Presupuesto de Egresos
 Clasificación Funcional (Finalidad y Función)
 Del 1 de Enero al 31 de Diciembre de 2021


Concepto	Egresos					Subejercicio 6 = (3 - 4)
	Aprobado	Ampliaciones/ (Reducciones)	Modificado	Devengado	Pagado	
	1	2	3 = (1 + 2)	4	5	
Gobierno	60,965,587.50	4,542,430.29	65,508,017.79	64,805,542.44	64,805,542.44	702,475.35
Legislación	60,965,587.50	4,542,430.29	65,508,017.79	64,805,542.44	64,805,542.44	702,475.35
Justicia			0.00			0.00
Coordinación de la Política de Gobierno			0.00			0.00
Relaciones Exteriores			0.00			0.00
Asuntos Financieros y Hacendarios			0.00			0.00
Seguridad Nacional			0.00			0.00
Asuntos de Orden Público y de Seguridad Interior			0.00			0.00
Otros Servicios Generales			0.00			0.00
Desarrollo Social	0.00	0.00	0.00	0.00	0.00	0.00
Protección Ambiental			0.00			0.00
Vivienda y Servicios a la Comunidad			0.00			0.00
Salud			0.00			0.00
Recreación, Cultura y Otras Manifestaciones Sociales			0.00			0.00
Educación			0.00			0.00
Protección Social			0.00			0.00
Otros Asuntos Sociales			0.00			0.00
Desarrollo Económico	0.00	0.00	0.00	0.00	0.00	0.00
Asuntos Económicos, Comerciales y Laborales en General			0.00			0.00
Agropecuaria, Silvicultura, Pesca y Caza			0.00			0.00
Combustibles y Energía			0.00			0.00
Minería, Manufacturas y Construcción			0.00			0.00
Transporte			0.00			0.00
Comunicaciones			0.00			0.00
Turismo			0.00			0.00
Ciencia, Tecnología e Innovación			0.00			0.00
Otras Industrias y Otros Asuntos Económicos			0.00			0.00
Otras no Clasificadas en Funciones Anteriores	0.00	0.00	0.00	0.00	0.00	0.00
Transacciones de la Deuda Pública / Costo Financiero de la Deuda			0.00			0.00
Transferencias, Participaciones y Aportaciones entre Diferentes Niveles y Ordenes de Gobierno			0.00			0.00
Saneamiento del Sistema Financiero			0.00			0.00
Adeudos de Ejercicios Fiscales Anteriores			0.00			0.00
Total del Gasto	60,965,587.50	4,542,430.29	65,508,017.79	64,805,542.44	64,805,542.44	702,475.35



L.C. VIRIDIANA DE ANDA PARRA
 DIRECTORA GENERAL DE LA UNIDAD DE ADMINISTRACION

AUDITORIA SUPERIOR DEL ESTADO DE NAYARIT
Estado Analítico del Ejercicio del Presupuesto de Egresos
Clasificación por Objeto del Gasto (Capítulo y Concepto)
Del 1 de Enero al 31 de Diciembre de 2021

Concepto	Egresos					Subejercicio 6 = (3 - 4)
	Aprobado	(Reducciones)	Modificado	Devengado	Pagado	
	1	2	3 = (1 + 2)	4	5	
Obra Pública en Bienes Propios	0.00	0.00	0.00	0.00	0.00	0.00
Proyectos Productivos y Acciones de Fomento	0.00	0.00	0.00	0.00	0.00	0.00
Inversiones Financieras y Otras Provisiones	0.00	0.00	0.00	0.00	0.00	0.00
Inversiones Para el Fomento de Actividades Productivas	0.00	0.00	0.00	0.00	0.00	0.00
Acciones y Participaciones de Capital	0.00	0.00	0.00	0.00	0.00	0.00
Compra de Títulos y Valores	0.00	0.00	0.00	0.00	0.00	0.00
Concesión de Préstamos	0.00	0.00	0.00	0.00	0.00	0.00
Inversiones en Fideicomisos, Mandatos y Otros Análogos	0.00	0.00	0.00	0.00	0.00	0.00
Otras Inversiones Financieras	0.00	0.00	0.00	0.00	0.00	0.00
Provisiones para Contingencias y Otras Erogaciones Especiales	0.00	0.00	0.00	0.00	0.00	0.00
Participaciones y Aportaciones	0.00	0.00	0.00	0.00	0.00	0.00
Participaciones	0.00	0.00	0.00	0.00	0.00	0.00
Aportaciones	0.00	0.00	0.00	0.00	0.00	0.00
Convenios	0.00	0.00	0.00	0.00	0.00	0.00
Deuda Pública	0.00	0.00	0.00	0.00	0.00	0.00
Amortización de la Deuda Pública	0.00	0.00	0.00	0.00	0.00	0.00
Intereses de la Deuda Pública	0.00	0.00	0.00	0.00	0.00	0.00
Comisiones de la Deuda Pública	0.00	0.00	0.00	0.00	0.00	0.00
Gastos de la Deuda Pública	0.00	0.00	0.00	0.00	0.00	0.00
Costo por Coberturas	0.00	0.00	0.00	0.00	0.00	0.00
Apoys Financieros	0.00	0.00	0.00	0.00	0.00	0.00
Adeudos de Ejercicios Fiscales Anteriores (Adefas)	0.00	0.00	0.00	0.00	0.00	0.00
Total del Gasto	60,965,587.50	4,542,430.29	65,508,017.79	64,805,542.44	64,805,542.44	702,475.35



L.C. VIRIDIANA DE ANDA PARRA
DIRECTORA GENERAL DE LA UNIDAD DE ADMINISTRACION

AUDITORIA SUPERIOR DEL ESTADO DE NAYARIT
Indicadores de Postura Fiscal
Del 1 de Enero al 31 de Diciembre de 2021

Concepto	Estimado	Devengado	Pagado ³
I. Ingresos Presupuestarios (I=1+2)	60,545,722.28	64,939,230.57	64,939,230.57
1. Ingresos del Gobierno de la Entidad Federativa ¹	60,545,722.28	64,939,230.57	64,939,230.57
2. Ingresos del Sector Paraestatal ¹	0.00	0.00	0.00
II. Egresos Presupuestarios (II=3+4)	60,965,587.50	64,805,542.44	64,805,542.44
3. Egresos del Gobierno de la Entidad Federativa ²	60,965,587.50	64,805,542.44	64,805,542.44
4. Egresos del Sector Paraestatal ²	0.00	0.00	0.00
III. Balance Presupuestario (Superávit o Déficit) (III = I - II)	-419,865.22	133,688.13	133,688.13
Concepto	Estimado	Devengado	Pagado ³
III. Balance presupuestario (Superávit o Déficit)	-419,865.22	133,688.13	133,688.13
IV. Intereses, Comisiones y Gastos de la Deuda	0.00	0.00	0.00
V. Balance Primario (Superávit o Déficit) (V= III - IV)	-419,865.22	133,688.13	133,688.13
Concepto	Estimado	Devengado	Pagado ³
A. Financiamiento	0.00	0.00	0.00
B. Amortización de la deuda	0.00	0.00	0.00
C. Endeudamiento ó desendeudamiento (C = A - B)	0.00	0.00	0.00

1. Los Ingresos que se presentan son los ingresos presupuestarios totales sin incluir los ingresos por financiamientos. Los Ingresos del Gobierno de la Entidad Federativa corresponden a los del Poder Ejecutivo, Legislativo Judicial y Autónomos
2. Los egresos que se presentan son los egresos presupuestarios totales sin incluir los egresos por amortización. Los egresos del Gobierno de la Entidad Federativa corresponden a los del Poder Ejecutivo, Legislativo, Judicial y Órganos Autónomos
3. Para Ingresos se reportan los ingresos recaudados; para egresos se reportan los egresos pagados

L.C. VIRIDIANA DE ANDA PARRA

DIRECTORA GENERAL DE LA UNIDAD DE ADMINISTRACION

AUDITORIA SUPERIOR DEL ESTADO DE NAYARIT
Endeudamiento Neto
Del 1 de Enero al 31 de Diciembre de 2021

Identificación de Crédito o Instrumento	Contratación/Colocación	Amortización	Endeudamiento Neto
	A	B	C = A - B
Creditos Bancarios			
NO APLICA			
Total Créditos Bancarios	0.00	0.00	0.00
Otros Instrumentos de Deuda			
NO APLICA			
Total Otros Instrumentos de Deuda	0.00	0.00	0.00
TOTAL	0.00	0.00	0.00



L.C. VIRIDIANA DE ANDA PARRA
DIRECTORA GENERAL DE LA UNIDAD DE ADMINISTRACION

AUDITORIA SUPERIOR DEL ESTADO DE NAYARIT

Intereses de la Deuda

Del 1 de Enero al 31 de Diciembre de 2021

Identificación de Crédito o Instrumento	Devengado	Pagado
Créditos Bancarios		
NO APLICA		
Total de intereses de Créditos Bancarios	0.00	0.00
Otros Instrumentos de Deuda		
NO APLICA		
Total de intereses de Otros Instrumentos de Deuda	0.00	0.00
TOTAL	0.00	0.00

L.C. VIRIDIANA DE ANDA PARRA

DIRECTORA GENERAL DE LA UNIDAD DE ADMINISTRACION



ASEN

AUDITORIA SUPERIOR
DEL ESTADO DE NAYARIT

PODER LEGISLATIVO

INFORMACIÓN PROGRAMÁTICA

Correspondiente Octubre, Noviembre, Diciembre

EJERCICIO 2021

AUDITORIA SUPERIOR DEL ESTADO DE NAYARIT
Gasto por Categoría Programática
 Del 1 de Enero al 31 de Diciembre de 2021

Concepto	Egresos					Subejercicio 6 = (3 - 4)
	Aprobado	Ampliaciones/ (Reducciones)	Modificado	Devengado	Pagado	
	1	2	3 = (1 + 2)	4	5	
Programas	60,965,587.50	4,542,430.29	65,508,017.79	64,805,542.44	64,805,542.44	702,475.35
Subsidios: Sector Social y Privado o Entidades Federativas y Municipios	0.00	0.00	0.00	0.00	0.00	0.00
Sujetos a Reglas de Operación	0.00	0.00	0.00	0.00	0.00	0.00
Otros Subsidios	0.00	0.00	0.00	0.00	0.00	0.00
Desempeño de las Funciones	0.00	0.00	0.00	0.00	0.00	0.00
Prestación de Servicios Públicos	0.00	0.00	0.00	0.00	0.00	0.00
Provisión de Bienes Públicos	0.00	0.00	0.00	0.00	0.00	0.00
Planeación, seguimiento y evaluación de políticas públicas	0.00	0.00	0.00	0.00	0.00	0.00
Promoción y fomento	0.00	0.00	0.00	0.00	0.00	0.00
Regulación y supervisión	0.00	0.00	0.00	0.00	0.00	0.00
Funciones de las Fuerzas Armadas (Únicamente Gobierno Federal)	0.00	0.00	0.00	0.00	0.00	0.00
Específicos	0.00	0.00	0.00	0.00	0.00	0.00
Proyectos de Inversión	0.00	0.00	0.00	0.00	0.00	0.00
Administrativos y de Apoyo	60,965,587.50	4,542,430.29	65,508,017.79	64,805,542.44	64,805,542.44	702,475.35
Apoyo al proceso presupuestario y para mejorar la eficiencia institucional	0.00	0.00	0.00	0.00	0.00	0.00
Apoyo a la función pública y al mejoramiento de la gestión	60,965,587.50	4,542,430.29	65,508,017.79	64,805,542.44	64,805,542.44	702,475.35
Operaciones ajenas	0.00	0.00	0.00	0.00	0.00	0.00
Compromisos	0.00	0.00	0.00	0.00	0.00	0.00
Obligaciones de cumplimiento de resolución jurisdiccional	0.00	0.00	0.00	0.00	0.00	0.00
Desastres Naturales	0.00	0.00	0.00	0.00	0.00	0.00
Obligaciones	0.00	0.00	0.00	0.00	0.00	0.00
Pensiones y jubilaciones	0.00	0.00	0.00	0.00	0.00	0.00
Aportaciones a la seguridad social	0.00	0.00	0.00	0.00	0.00	0.00
Aportaciones a fondos de estabilización	0.00	0.00	0.00	0.00	0.00	0.00
Aportaciones a fondos de inversión y reestructura de pensiones	0.00	0.00	0.00	0.00	0.00	0.00
Programas de Gasto Federalizado (Gobierno Federal)	0.00	0.00	0.00	0.00	0.00	0.00
Gasto Federalizado	0.00	0.00	0.00	0.00	0.00	0.00
Participaciones a entidades federativas y municipios	0.00	0.00	0.00	0.00	0.00	0.00
Costo financiero, deuda o apoyos a deudores y ahorradores de la banca	0.00	0.00	0.00	0.00	0.00	0.00
Adeudos de ejercicios fiscales anteriores	0.00	0.00	0.00	0.00	0.00	0.00
Total del Gasto	60,965,587.50	4,542,430.29	65,508,017.79	64,805,542.44	64,805,542.44	702,475.35

Viridiana de Anda PARRA
 L.C. VIRIDIANA DE ANDA PARRA

DIRECTORA GENERAL DE LA UNIDAD DE ADMINISTRACION

AUDITORIA SUPERIOR DEL ESTADO DE NAYARIT
Programas y Proyectos de Inversión
Del 1 de Enero al 31 de Diciembre de 2021

NO APLICA



L.C. VIRIDIANA DE ANDA PARRA
DIRECTORA GENERAL DE LA UNIDAD DE ADMINISTRACION



ASEN

AUDITORIA SUPERIOR
DEL ESTADO DE NAYARIT

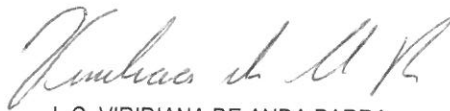
PODER LEGISLATIVO

ANEXOS

**Correspondiente Octubre, Noviembre, Diciembre
EJERCICIO 2021**

AUDITORIA SUPERIOR DEL ESTADO DE NAYARIT
Informe de Avance de Acciones a recuperar el presupuesto sostenible
Del 1 de Enero al 31 de Diciembre de 2021

NO APLICA



L.C. VIRIDIANA DE ANDA PARRA
DIRECTORA GENERAL DE LA UNIDAD DE ADMINISTRACION



ASEN

AUDITORIA SUPERIOR
DEL ESTADO DE NAYARIT

PODER LEGISLATIVO

AUDITORIA SUPERIOR DEL ESTADO DE NAYARIT
Informe de Cumplimiento de convenios de Deuda Pública Garantizada
Del 1 de Enero al 31 de Diciembre de 2021

NO APLICA

L.C. VIRIDIANA DE ANDA PARRA

DIRECTORA GENERAL DE LA UNIDAD DE ADMINISTRACION

AUDITORIA SUPERIOR DEL ESTADO DE NAYARIT
Informe de financiamientos contraídos y obligaciones a corto plazo
Del 1 de Enero al 31 de Diciembre de 2021

NO APLICA



L.C. VIRIDIANA DE ANDA PARRA
DIRECTORA GENERAL DE LA UNIDAD DE ADMINISTRACION



ASEN

AUDITORIA SUPERIOR
DEL ESTADO DE NAYARIT

PODER LEGISLATIVO

AUDITORIA SUPERIOR DEL ESTADO DE NAYARIT
Informe de Obras realizadas e inversión aprobada
Del 1 de Enero al 31 de Diciembre de 2021

NO APLICA

L.C. VIRIDIANA DE ANDA PARRA

DIRECTORA GENERAL DE LA UNIDAD DE ADMINISTRACION



ASEN

AUDITORIA SUPERIOR
DEL ESTADO DE NAYARIT

PODER LEGISLATIVO

FORMATOS LDF

Correspondiente Octubre, Noviembre, Diciembre

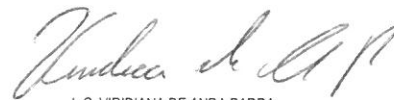
EJERCICIO 2021

AUDITORIA SUPERIOR DEL ESTADO DE NAYARIT (a)
Estado de Situación Financiera Detallado - LDF
Al 31 de diciembre de 2020 y al 31 de Diciembre de 2021 (b)
(PESOS)

Concepto (c)	2021 (d)	31 de diciembre de 2020 (e)	Concepto (c)	2021 (d)	31 de diciembre de 2020 (e)
ACTIVO			PASIVO		
Activo Circulante			Pasivo Circulante		
a. Efectivo y Equivalentes (a=a1+a2+a3+a4+a5+a6+a7)	576,585.43	436,617.89	a. Cuentas por Pagar a Corto Plazo (a=a1+a2+a3+a4+a5+a6+a7+a8+a9)	38,284.05	20,885.42
a1) Efectivo	0.00	0.00	a1) Servicios Personales por Pagar a Corto Plazo	0.00	0.00
a2) Bancos/Tesorería	576,585.43	436,617.89	a2) Proveedores por Pagar a Corto Plazo	0.00	0.08
a3) Bancos/Dependencias y Otros	0.00	0.00	a3) Contratistas por Obras Públicas por Pagar a Corto Plazo	0.00	0.00
a4) Inversiones Temporales (Hasta 3 meses)	0.00	0.00	a4) Participaciones y Aportaciones por Pagar a Corto Plazo	0.00	0.00
a5) Fondos con Afectación Específica	0.00	0.00	a5) Transferencias Otorgadas por Pagar a Corto Plazo	0.00	0.00
a6) Depósitos de Fondos de Terceros en Garantía y/o Administración	0.00	0.00	a6) Intereses, Comisiones y Otros Gastos de la Deuda Pública por Pagar a Corto Plazo	0.00	0.00
a7) Otros Efectivos y Equivalentes	0.00	0.00	a7) Retenciones y Contribuciones por Pagar a Corto Plazo	0.00	0.00
b. Derechos a Recibir Efectivo o Equivalentes (b=b1+b2+b3+b4+b5+b6+b7)	32,299.77	21,180.45	a8) Devoluciones de la Ley de Ingresos por Pagar a Corto Plazo	0.00	0.00
b1) Inversiones Financieras de Corto Plazo	0.00	0.00	a9) Otras Cuentas por Pagar a Corto Plazo	38,284.05	20,885.34
b2) Cuentas por Cobrar a Corto Plazo	0.00	0.00	b. Documentos por Pagar a Corto Plazo (b=b1+b2+b3)	0.00	0.00
b3) Deudores Diversos por Cobrar a Corto Plazo	24,434.91	11,315.59	b1) Documentos Comerciales por Pagar a Corto Plazo	0.00	0.00
b4) Ingresos por Recuperar a Corto Plazo	0.00	0.00	b2) Documentos con Contratistas por Obras Públicas por Pagar a Corto Plazo	0.00	0.00
b5) Deudores por Anticipos de la Tesorería a Corto Plazo	0.00	0.00	b3) Otros Documentos por Pagar a Corto Plazo	0.00	0.00
b6) Préstamos Otorgados a Corto Plazo	7,864.86	9,864.86	c. Porción a Corto Plazo de la Deuda Pública a Largo Plazo (c=c1+c2)	0.00	0.00
b7) Otros Derechos a Recibir Efectivo o Equivalentes a Corto Plazo	0.00	0.00	c1) Porción a Corto Plazo de la Deuda Pública	0.00	0.00
c. Derechos a Recibir Bienes o Servicios (c=c1+c2+c3+c4+c5)	0.00	0.10	c2) Porción a Corto Plazo de Arrendamiento Financiero	0.00	0.00
c1) Anticipo a Proveedores por Adquisición de Bienes y Prestación de Servicios a Corto Plazo	0.00	0.10	d. Títulos y Valores a Corto Plazo	0.00	0.00
c2) Anticipo a Proveedores por Adquisición de Bienes Inmuebles y Muebles a Corto Plazo	0.00	0.00	e. Pasivos Diferidos a Corto Plazo (e=e1+e2+e3)	0.00	0.00
c3) Anticipo a Proveedores por Adquisición de Bienes Intangibles a Corto Plazo	0.00	0.00	e1) Ingresos Cobrados por Adelantado a Corto Plazo	0.00	0.00
c4) Anticipo a Contratistas por Obras Públicas a Corto Plazo	0.00	0.00	e2) Intereses Cobrados por Adelantado a Corto Plazo	0.00	0.00
c5) Otros Derechos a Recibir Bienes o Servicios a Corto Plazo	0.00	0.00	e3) Otros Pasivos Diferidos a Corto Plazo	0.00	0.00
d. Inventarios (d=d1+d2+d3+d4+d5)	0.00	0.00	f. Fondos y Bienes de Terceros en Garantía y/o Administración a Corto Plazo (f=f1+f2+f3+f4+f5+f6)	0.00	0.00
d1) Inventario de Mercancías para Venta	0.00	0.00	f1) Fondos en Garantía a Corto Plazo	0.00	0.00
d2) Inventario de Mercancías Terminadas	0.00	0.00	f2) Fondos en Administración a Corto Plazo	0.00	0.00
d3) Inventario de Mercancías en Proceso de Elaboración	0.00	0.00	f3) Fondos Contingentes a Corto Plazo	0.00	0.00
d4) Inventario de Materias Primas, Materiales y Suministros para Producción	0.00	0.00	f4) Fondos de Fideicomisos, Mandatos y Contratos Análogos a Corto Plazo	0.00	0.00
d5) Bienes en Tránsito	0.00	0.00	f5) Otros Fondos de Terceros en Garantía y/o Administración a Corto Plazo	0.00	0.00
e. Almacenes	0.00	0.00	f6) Valores y Bienes en Garantía a Corto Plazo	0.00	0.00
f. Estimación por Pérdida o Deterioro de Activos Circulantes (f=f1+f2)	0.00	0.00	g. Provisiones a Corto Plazo (g=g1+g2+g3)	0.00	0.00
f1) Estimaciones para Cuentas Incobrables por Derechos a Recibir Efectivo o Equivalentes	0.00	0.00	g1) Provisión para Demandas y Juicios a Corto Plazo	0.00	0.00
f2) Estimación por Deterioro de Inventarios	0.00	0.00	g2) Provisión para Contingencias a Corto Plazo	0.00	0.00
g. Otros Activos Circulantes (g=g1+g2+g3+g4)	0.00	0.00	g3) Otras Provisiones a Corto Plazo	0.00	0.00
g1) Valores en Garantía	0.00	0.00	h. Otros Pasivos a Corto Plazo (h=h1+h2+h3)	0.00	0.00
g2) Bienes en Garantía (excluye depósitos de fondos)	0.00	0.00	h1) Ingresos por Clasificar	0.00	0.00
g3) Bienes Derivados de Embargos, Decomisos, Aseguramientos y Dación en Pago	0.00	0.00	h2) Recaudación por Participar	0.00	0.00
g4) Adquisición con Fondos de Terceros	0.00	0.00	h3) Otros Pasivos Circulantes	0.00	0.00
IA. Total de Activos Circulantes (IA = a + b + c + d + e + f + g)	608,885.20	457,798.44	IIA. Total de Pasivos Circulantes (IIA = a + b + c + d + e + f + g + h)	38,284.05	20,885.42
Activo No Circulante			Pasivo No Circulante		
a. Inversiones Financieras a Largo Plazo	0.00	0.00	a. Cuentas por Pagar a Largo Plazo	0.00	0.00
b. Derechos a Recibir Efectivo o Equivalentes a Largo Plazo	0.00	0.00	b. Documentos por Pagar a Largo Plazo	0.00	0.00
c. Bienes Inmuebles, Infraestructura y Construcciones en Proceso	0.00	0.00	c. Deuda Pública a Largo Plazo	0.00	0.00

AUDITORIA SUPERIOR DEL ESTADO DE NAYARIT (a)
Estado de Situación Financiera Detallado - LDF
Al 31 de diciembre de 2020 y al 31 de Diciembre de 2021 (b)
(PESOS)

d. Bienes Muebles	7,308,485.43	7,490,891.46	d. Pasivos Diferidos a Largo Plazo	0.00	0.00
e. Activos Intangibles	0.00	0.00	e. Fondos y Bienes de Terceros en Garantía y/o en Administración a Largo Plazo	0.00	0.00
f. Depreciación, Deterioro y Amortización Acumulada de Bienes	-1,672,472.14	-18,000.00	f. Provisiones a Largo Plazo	0.00	0.00
g. Activos Diferidos	0.00	0.00	IIB. Total de Pasivos No Circulantes (IIB = a + b + c + d + e + f)	0.00	0.00
h. Estimación por Pérdida o Deterioro de Activos no Circulantes	0.00	0.00	II. Total del Pasivo (II = IIA + IIB)	38,284.05	20,885.42
i. Otros Activos no Circulantes	0.00	0.00	HACIENDA PÚBLICA/PATRIMONIO		
IB. Total de Activos No Circulantes (IB = a + b + c + d + e + f + g + h + i)	5,636,013.29	7,472,891.46	IIIA. Hacienda Pública/Patrimonio Contribuido (IIIA = a + b + c)	0.00	0.00
I. Total del Activo (I = IA + IB)	6,244,898.49	7,930,689.90	a. Aportaciones	0.00	0.00
			b. Donaciones de Capital	0.00	0.00
			c. Actualización de la Hacienda Pública/Patrimonio	0.00	0.00
			IIIB. Hacienda Pública/Patrimonio Generado (IIIB = a + b + c + d + e)	6,206,614.44	7,909,804.48
			a. Resultados del Ejercicio (Ahorro/ Desahorro)	-1,613,594.65	1,865,412.40
			b. Resultados de Ejercicios Anteriores	7,820,209.09	6,044,392.08
			c. Revalúos	0.00	0.00
			d. Reservas	0.00	0.00
			e. Rectificaciones de Resultados de Ejercicios Anteriores	0.00	0.00
			IIIC. Exceso o Insuficiencia en la Actualización de la Hacienda Pública/Patrimonio (IIIC=a+b)	0.00	0.00
			a. Resultado por Posición Monetaria	0.00	0.00
			b. Resultado por Tenencia de Activos no Monetarios	0.00	0.00
			III. Total Hacienda Pública/Patrimonio (III = IIIA + IIIB + IIIC)	6,206,614.44	7,909,804.48
			IV. Total del Pasivo y Hacienda Pública/Patrimonio (IV = II + III)	6,244,898.49	7,930,689.90



L.C. VIRIDIANA DE ANDA PARRA
 DIRECTORA GENERAL DE LA UNIDAD DE ADMINISTRACION

AUDITORIA SUPERIOR DEL ESTADO DE NAYARIT (a)
Informe Analítico de la Deuda Pública y Otros Pasivos - LDF
Del 1 de Enero al 31 de Diciembre de 2021 (b)
(PESOS)

Denominación de la Deuda Pública y Otros Pasivos	Saldo al 31 de diciembre de 2020 (d)	Disposiciones del Periodo	Amortizaciones del Periodo	Revaluaciones, Reclasificaciones y Otros Ajustes	Saldo Final del Periodo (h)	Pago de Intereses del Periodo	Pago de Comisiones y demás costos asociados durante el Periodo
(c)	(d)	(e)	(f)	(g)	h=d+e-f+g	(i)	(j)
1. Deuda Pública (1=A+B)	0.00	0.00	0.00	0.00	0.00	0.00	0.00
A. Corto Plazo (A=a1+a2+a3)	0.00	0.00	0.00	0.00	0.00	0.00	0.00
a1) Instituciones de Crédito	0.00	0.00	0.00	0.00	0.00	0.00	0.00
a2) Títulos y Valores	0.00	0.00	0.00	0.00	0.00	0.00	0.00
a3) Arrendamientos Financieros	0.00	0.00	0.00	0.00	0.00	0.00	0.00
B. Largo Plazo (B=b1+b2+b3)	0.00	0.00	0.00	0.00	0.00	0.00	0.00
b1) Instituciones de Crédito	0.00	0.00	0.00	0.00	0.00	0.00	0.00
b2) Títulos y Valores	0.00	0.00	0.00	0.00	0.00	0.00	0.00
b3) Arrendamientos Financieros	0.00	0.00	0.00	0.00	0.00	0.00	0.00
2. Otros Pasivos	20,885.42	0.00	0.00	0.00	38,284.05	0.00	0.00
3. Total de la Deuda Pública y Otros Pasivos (3=1+2)	20,885.42	0.00	0.00	0.00	38,284.05	0.00	0.00
4. Deuda Contingente 1 (informativo)	0.00	0.00	0.00	0.00	0.00	0.00	0.00
A. Deuda Contingente 1	0.00	0.00	0.00	0.00	0.00	0.00	0.00
B. Deuda Contingente 2	0.00	0.00	0.00	0.00	0.00	0.00	0.00
C. Deuda Contingente 3	0.00	0.00	0.00	0.00	0.00	0.00	0.00
5. Valor de Instrumentos Bono Cupón Cero 2 (Informativo)	0.00	0.00	0.00	0.00	0.00	0.00	0.00
A. Instrumento Bono Cupón Cero 1	0.00	0.00	0.00	0.00	0.00	0.00	0.00
B. Instrumento Bono Cupón Cero 2	0.00	0.00	0.00	0.00	0.00	0.00	0.00
C. Instrumento Bono Cupón Cero 3	0.00	0.00	0.00	0.00	0.00	0.00	0.00

1. Se refiere a cualquier Financiamiento sin fuente o garantía de pago definida, que sea asumida de manera solidaria o subsidiaria por las Entidades Federativas con sus Municipios, organismos descentralizados y empresas de participación
2. Se refiere al valor del Bono Cupón Cero que respalda el pago de los créditos asociados al mismo (Activo).

Obligaciones a Corto Plazo (k)	Monto Contratado (l)	Plazo Pactado (m)	Tasa de Interés	Comisiones y Costos Relacionados (o)	Tasa Efectiva
			(n)		(p)
6. Obligaciones a Corto Plazo (Informativo)	0.00	0.00	0.00	0.00	0.00
A. Crédito 1		0.00	0.00	0.00	0.00
B. Crédito 2		0.00	0.00	0.00	0.00
C. Crédito 3		0.00	0.00	0.00	0.00


L.C. VIRIDIANA DE ANDA PARRA

DIRECTORA GENERAL DE LA UNIDAD DE ADMINISTRACION

AUDITORIA SUPERIOR DEL ESTADO DE NAYARIT (a)
Informe Analítico de Obligaciones Diferentes de Financiamientos – LDF
Del 1 de Enero al 31 de Diciembre de 2021 (b)
(PESOS)

Denominación de las Obligaciones Diferentes de Financiamiento	Fecha del Contrato	Fecha de inicio de operación del proyecto	Fecha de vencimiento	Monto de la inversión pactado	Plazo pactado	Monto promedio mensual del pago de la contraprestación	Monto promedio mensual del pago de la contraprestación correspondiente al pago de inversión	Monto pagado de la inversión al 31 de Diciembre de 2021	Monto pagado de la inversión actualizado al 31 de Diciembre de 2021	Saldo pendiente por pagar de la inversión al 31 de Diciembre de 2021
(c)	(d)	(e)	(f)	(g)	(h)	(i)	(j)	(k)	(l)	(m = g - l)
A. Asociaciones Público Privadas (APP's) (A=a+b+c+d)	0.00	0.00	0.00	0.00	0.00	0.00	0.00	0.00	0.00	0.00
a) APP 1	0.00	0.00	0.00	0.00	0.00	0.00	0.00	0.00	0.00	0.00
b) APP 2	0.00	0.00	0.00	0.00	0.00	0.00	0.00	0.00	0.00	0.00
c) APP 3	0.00	0.00	0.00	0.00	0.00	0.00	0.00	0.00	0.00	0.00
d) APP 4	0.00	0.00	0.00	0.00	0.00	0.00	0.00	0.00	0.00	0.00
B. Otros Instrumentos (B=a+b+c+d)	0.00	0.00	0.00	0.00	0.00	0.00	0.00	0.00	0.00	0.00
a) Otro Instrumento 1	0.00	0.00	0.00	0.00	0.00	0.00	0.00	0.00	0.00	0.00
b) Otro Instrumento 2	0.00	0.00	0.00	0.00	0.00	0.00	0.00	0.00	0.00	0.00
c) Otro Instrumento 3	0.00	0.00	0.00	0.00	0.00	0.00	0.00	0.00	0.00	0.00
d) Otro Instrumento 4	0.00	0.00	0.00	0.00	0.00	0.00	0.00	0.00	0.00	0.00
C. Total de Obligaciones Diferentes de Financiamiento (C=A+B)	0.00	0.00	0.00	0.00	0.00	0.00	0.00	0.00	0.00	0.00



L.C. VIRIDIANA DE ANDA PARRA
DIRECTORA GENERAL DE LA UNIDAD DE ADMINISTRACION

AUDITORIA SUPERIOR DEL ESTADO DE NAYARIT (a)
Balance Presupuestario - LDF
Del 1 de Enero al 31 de Diciembre de 2021 (b)
(PESOS)

Concepto (c)	Estimado/ Aprobado (d)	Devengado	Recaudado/ Pagado
A. Ingresos Totales (A = A1+A2+A3)	60,545,722.28	64,939,230.57	64,939,230.57
A1. Ingresos de Libre Disposición	60,545,722.28	64,939,230.57	64,939,230.57
A2. Transferencias Federales Etiquetadas			
A3. Financiamiento Neto	0.00	0.00	0.00
B. Egresos Presupuestarios¹ (B = B1+B2)	60,965,587.50	64,805,542.44	64,805,542.44
B1. Gasto No Etiquetado (sin incluir Amortización de la Deuda Pública)	60,965,587.50	64,805,542.44	64,805,542.44
B2. Gasto Etiquetado (sin incluir Amortización de la Deuda Pública)			
C. Remanentes del Ejercicio Anterior (C = C1 + C2)	419,865.22	2,928,745.35	2,928,745.35
C1. Remanentes de Ingresos de Libre Disposición aplicados en el periodo	419,865.22	2,928,745.35	2,928,745.35
C2. Remanentes de Transferencias Federales Etiquetadas aplicados en el periodo			
I. Balance Presupuestario (I = A - B + C)	0.00	3,062,433.48	3,062,433.48
II. Balance Presupuestario sin Financiamiento Neto (II = I - A3)	0.00	3,062,433.48	3,062,433.48
III. Balance Presupuestario sin financiamiento neto y sin remanentes del ejercicio anterior (III = II - C)	-419,865.22	133,688.13	133,688.13

Concepto	Aprobado	Devengado	Pagado
E. Intereses, Comisiones y Gastos de la Deuda (E = E1+E2)	0.00	0.00	0.00
E1. Intereses, Comisiones y Gastos de la Deuda con Gasto No Etiquetado			
E2. Intereses, Comisiones y Gastos de la Deuda con Gasto Etiquetado			
IV. Balance Primario (IV = III - E)	-419,865.22	133,688.13	133,688.13

Concepto	Estimado/ Aprobado	Devengado	Recaudado/ Pagado
F. Financiamiento (F = F1 + F2)	0.00	0.00	0.00
F1. Financiamiento con Fuente de Pago de Ingresos de Libre Disposición			
F2. Financiamiento con Fuente de Pago de Transferencias Federales Etiquetadas			
G. Amortización de la Deuda (G = G1 + G2)	0.00	0.00	0.00
G1. Amortización de la Deuda Pública con Gasto No Etiquetado			
G2. Amortización de la Deuda Pública con Gasto Etiquetado			
A3. Financiamiento Neto (A3 = F - G)	0.00	0.00	0.00

Concepto	Estimado/ Aprobado	Devengado	Recaudado/ Pagado
A1. Ingresos de Libre Disposición	60,545,722.28	64,939,230.57	64,939,230.57
A3.1 Financiamiento Neto con Fuente de Pago de Ingresos de Libre Disposición (A3.1 = F1 - G1)	0.00	0.00	0.00
F1. Financiamiento con Fuente de Pago de Ingresos de Libre Disposición	0.00	0.00	0.00
G1. Amortización de la Deuda Pública con Gasto No Etiquetado	0.00	0.00	0.00
B1. Gasto No Etiquetado (sin incluir Amortización de la Deuda Pública)	60,965,587.50	64,805,542.44	64,805,542.44
C1. Remanentes de Ingresos de Libre Disposición aplicados en el periodo		2,928,745.35	2,928,745.35
V. Balance Presupuestario de Recursos Disponibles (V = A1 + A3.1 - B1 + C1)	-419,865.22	3,062,433.48	3,062,433.48
VI. Balance Presupuestario de Recursos Disponibles sin Financiamiento Neto (VI = V - A3.1)	-419,865.22	3,062,433.48	3,062,433.48

Concepto	Estimado/ Aprobado	Devengado	Recaudado/ Pagado
A2. Transferencias Federales Etiquetadas	0.00	0.00	0.00
A3.2 Financiamiento Neto con Fuente de Pago de Transferencias Federales Etiquetadas (A3.2 - F2 - G2)	0.00	0.00	0.00
F2. Financiamiento con Fuente de Pago de Transferencias Federales Etiquetadas	0.00	0.00	0.00
G2. Amortización de la Deuda Pública con Gasto Etiquetado	0.00	0.00	0.00
B2. Gasto Etiquetado (sin incluir Amortización de la Deuda Pública)	0.00	0.00	0.00
C2. Remanentes de Transferencias Federales Etiquetadas aplicados en el periodo		0.00	0.00
VII. Balance Presupuestario de Recursos Etiquetados (VII = A2 + A3.2 - B2 + C2)	0.00	0.00	0.00
VIII. Balance Presupuestario de Recursos Etiquetados sin Financiamiento Neto (VIII = VII - A3.2)	0.00	0.00	0.00



L.C. VIRIDIANA DE ANDA PARRA
DIRECTORA GENERAL DE LA UNIDAD DE ADMINISTRACION

AUDITORIA SUPERIOR DEL ESTADO DE NAYARIT (a)
 Estado Analítico de Ingresos Detallado - LDF
 Del 1 de Enero al 31 de Diciembre de 2021 (b)
 (PESOS)

Concepto (c)	Ingreso				Diferencia (e)	
	Estimado (d)	Ampliaciones/ (Reducciones)	Modificado	Devengado		Recaudado
a8) Fondo de Aportaciones para el Fortalecimiento de las Entidades Federativas	0.00	0.00	0.00	0.00	0.00	0.00
B. Convenios (B=b1+b2+b3+b4)	0.00	0.00	0.00	0.00	0.00	0.00
b1) Convenios de Protección Social en Salud	0.00	0.00	0.00	0.00	0.00	0.00
b2) Convenios de Descentralización	0.00	0.00	0.00	0.00	0.00	0.00
b3) Convenios de Reasignación	0.00	0.00	0.00	0.00	0.00	0.00
b4) Otros Convenios y Subsidios	0.00	0.00	0.00	0.00	0.00	0.00
C. Fondos Distintos de Aportaciones (C=c1+c2)	0.00	0.00	0.00	0.00	0.00	0.00
c1) Fondo para Entidades Federativas y Municipios Productores de Hidrocarburos	0.00	0.00	0.00	0.00	0.00	0.00
c2) Fondo Minero	0.00	0.00	0.00	0.00	0.00	0.00
D. Transferencias, Asignaciones, Subsidios y Subvenciones,	0.00	0.00	0.00	0.00	0.00	0.00
y Pensiones y Jubilaciones						
E. Otras Transferencias Federales Etiquetadas	0.00	0.00	0.00	0.00	0.00	0.00
II. Total de Transferencias Federales Etiquetadas (II = A + B + C + D + E)	0.00	0.00	0.00	0.00	0.00	0.00
III. Ingresos Derivados de Financiamientos (III = A)	0.00	0.00	0.00	0.00	0.00	0.00
A. Ingresos Derivados de Financiamientos			0.00	0.00		0.00
IV. Total de Ingresos (IV = I + II + III)	60,545,722.28	4,542,430.29	65,088,152.57	64,939,230.57	64,939,230.57	4,393,508.29
Datos Informativos						
1. Ingresos Derivados de Financiamientos con Fuente de Pago de Ingresos de Libre Disposición	0.00	0.00	0.00	0.00	0.00	0.00
2. Ingresos Derivados de Financiamientos con Fuente de Pago de Transferencias Federales Etiquetadas	0.00	0.00	0.00	0.00	0.00	0.00
3. Ingresos Derivados de Financiamientos (3 = 1 + 2)	0.00	0.00	0.00	0.00	0.00	0.00



L.C. VIRIDIANA DE ANDA PARRA
 DIRECTORA GENERAL DE LA UNIDAD DE ADMINISTRACION

AUDITORIA SUPERIOR DEL ESTADO DE NAYARIT (a)
Estado Analítico del Ejercicio del Presupuesto de Egresos Detallado - LDF
Clasificación por Objeto del Gasto (Capítulo y Concepto)
Del 1 de Enero al 31 de Diciembre de 2021 (b)
(PESOS)

Concepto (c)	Egresos					Subejercicio (e)
	Aprobado (d)	Ampliaciones/ (Reducciones)	Modificado	Devengado	Pagado	
III. Total de Egresos (III = I + II)	60,965,587.50	4,542,430.29	65,508,017.79	64,805,542.44	64,805,542.44	702,475.35



L.C. VIRIDIANA DE ANDA PARRA
DIRECTORA GENERAL DE LA UNIDAD DE ADMINISTRACION

AUDITORIA SUPERIOR DEL ESTADO DE NAYARIT (a)
Estado Analítico del Ejercicio del Presupuesto de Egresos Detallado - LDF
Clasificación Administrativa
Del 1 de Enero al 31 de Diciembre de 2021 (b)
(PESOS)

Concepto (c)	Egresos					Subejercicio (e)
	Aprobado (d)	Ampliaciones/ (Reducciones)	Modificado	Devengado	Pagado	
I. Gasto No Etiquetado (I=A+B+C+D+E+F+G+H)	60,965,587.50	4,542,430.29	65,508,017.79	64,805,542.44	64,805,542.44	702,475.35
AUDITORIA SUPERIOR	15,459,250.80	771,942.73	16,231,193.53	16,231,193.53	16,231,193.53	0.00
AUDITORIA FINANCIERA	14,317,783.25	843,252.89	15,161,036.14	14,718,210.95	14,718,210.95	442,825.19
AUDITORIA DE OBRA PÚBLICA	7,162,977.41	2,398,130.84	9,561,108.25	9,301,458.09	9,301,458.09	259,650.16
AUDITORIA AL DESEMPEÑO	5,134,484.78	-216,991.45	4,917,493.33	4,917,493.33	4,917,493.33	0.00
DIRECCIÓN GENERAL DE ASUNTOS JURÍDICOS	10,657,599.03	1,242,427.87	11,900,026.90	11,900,026.90	11,900,026.90	0.00
DIRECCIÓN GENERAL DE ADMINISTRACIÓN	8,233,492.23	-496,332.59	7,737,159.64	7,737,159.64	7,737,159.64	0.00
II. Gasto Etiquetado (II=A+B+C+D+E+F+G+H)	0.00	0.00	0.00	0.00	0.00	0.00
AUDITORIA SUPERIOR	0.00	0.00	0.00	0.00	0.00	0.00
AUDITORIA FINANCIERA	0.00	0.00	0.00	0.00	0.00	0.00
AUDITORIA DE OBRA PÚBLICA	0.00	0.00	0.00	0.00	0.00	0.00
AUDITORIA AL DESEMPEÑO	0.00	0.00	0.00	0.00	0.00	0.00
DIRECCIÓN GENERAL DE ASUNTOS JURÍDICOS	0.00	0.00	0.00	0.00	0.00	0.00
DIRECCIÓN GENERAL DE ADMINISTRACIÓN	0.00	0.00	0.00	0.00	0.00	0.00
III. Total de Egresos (III = I + II)	60,965,587.50	4,542,430.29	65,508,017.79	64,805,542.44	64,805,542.44	702,475.35

L.C. VIRIDIANA DE ANDA PARRA
DIRECTORA GENERAL DE LA UNIDAD DE ADMINISTRACION

AUDITORIA SUPERIOR DEL ESTADO DE NAYARIT (a)
Estado Analítico del Ejercicio del Presupuesto de Egresos Detallado - LDF
Clasificación Funcional (Finalidad y Función)
Del 1 de Enero al 31 de Diciembre de 2021 (b)
(PESOS)

Concepto (c)	Egresos					Subejercicio (e)
	Aprobado (d)	Ampliaciones/ (Reducciones)	Modificado	Devengado	Pagado	
D. Otras No Clasificadas en Funciones Anteriores (D=d1+d2+d3+d4)	0.00	0.00	0.00	0.00	0.00	0.00
d1) Transacciones de la Deuda Publica / Costo Financiero de la Deuda	0.00	0.00	0.00	0.00	0.00	0.00
d2) Transferencias, Participaciones y Aportaciones Entre Diferentes Niveles y Ordenes de Gobierno	0.00	0.00	0.00	0.00	0.00	0.00
d3) Saneamiento del Sistema Financiero	0.00	0.00	0.00	0.00	0.00	0.00
d4) Adeudos de Ejercicios Fiscales Anteriores	0.00	0.00	0.00	0.00	0.00	0.00
III. Total de Egresos (III = I + II)	60,965,587.50	4,542,430.29	65,508,017.79	64,805,542.44	64,805,542.44	702,475.35



L.C. VIRIDIANA DE ANDA PARRA
DIRECTORA GENERAL DE LA UNIDAD DE ADMINISTRACION

AUDITORIA SUPERIOR DEL ESTADO DE NAYARIT (a)
Estado Analítico del Ejercicio del Presupuesto de Egresos Detallado - LDF
Clasificación de Servicios Personales por Categoría
Del 1 de Enero al 31 de Diciembre de 2021 (b)
(PESOS)

Concepto (c)	Egresos					Subejercicio (e)
	Aprobado (d)	Ampliaciones/ (Reducciones)	Modificado	Devengado	Pagado	
I. Gasto No Etiquetado (I=A+B+C+D+E+F)	50,877,015.31	7,269,434.08	58,146,449.39	58,146,449.39	58,146,449.39	0.00
A. Personal Administrativo y de Servicio Público	50,877,015.31	7,269,434.08	58,146,449.39	58,146,449.39	58,146,449.39	14,042,003.19
B. Magisterio	0.00	0.00	0.00	0.00	0.00	0.00
C. Servicios de Salud (C=c1+c2)	0.00	0.00	0.00	0.00	0.00	0.00
c1) Personal Administrativo	0.00	0.00	0.00	0.00	0.00	0.00
c2) Personal Médico, Paramédico y afin	0.00	0.00	0.00	0.00	0.00	0.00
D. Seguridad Pública	0.00	0.00	0.00	0.00	0.00	0.00
E. Gastos asociados a la implementación de nuevas leyes federales o reformas a las mismas (E = e1 + e2)	0.00	0.00	0.00	0.00	0.00	0.00
e1) Nombre del Programa o Ley 1	0.00	0.00	0.00	0.00	0.00	0.00
e2) Nombre del Programa o Ley 2	0.00	0.00	0.00	0.00	0.00	0.00
F. Sentencias laborales definitivas	0.00	0.00	0.00	0.00	0.00	0.00
II. Gasto Etiquetado (II=A+B+C+D+E+F)	0.00	0.00	0.00	0.00	0.00	0.00
A. Personal Administrativo y de Servicio Público	0.00	0.00	0.00	0.00	0.00	0.00
B. Magisterio	0.00	0.00	0.00	0.00	0.00	0.00
C. Servicios de Salud (C=c1+c2)	0.00	0.00	0.00	0.00	0.00	0.00
c1) Personal Administrativo	0.00	0.00	0.00	0.00	0.00	0.00
c2) Personal Médico, Paramédico y afin	0.00	0.00	0.00	0.00	0.00	0.00
D. Seguridad Pública	0.00	0.00	0.00	0.00	0.00	0.00
E. Gastos asociados a la implementación de nuevas leyes federales o reformas a las mismas (E = e1 + e2)	0.00	0.00	0.00	0.00	0.00	0.00
e1) Nombre del Programa o Ley 1	0.00	0.00	0.00	0.00	0.00	0.00
e2) Nombre del Programa o Ley 2	0.00	0.00	0.00	0.00	0.00	0.00
F. Sentencias laborales definitivas	0.00	0.00	0.00	0.00	0.00	0.00
III. Total del Gasto en Servicios Personales (III = I + II)	50,877,015.31	7,269,434.08	58,146,449.39	58,146,449.39	58,146,449.39	0.00

L.C. VIRIDIANA DE ANDA PARRA
DIRECTORA GENERAL DE LA UNIDAD DE ADMINISTRACION