

Informe Trimestral

2022

ABRIL - MAYO - JUNIO



ASEN

AUDITORÍA SUPERIOR
DEL ESTADO DE NAYARIT

PODER LEGISLATIVO



ASEN

AUDITORÍA SUPERIOR
DEL ESTADO DE NAYARIT

PODER LEGISLATIVO

INFORMACIÓN CONTABLE

Correspondiente Abril, Mayo, Junio

EJERCICIO 2022

AUDITORIA SUPERIOR DEL ESTADO DE NAYARIT
Estado de Situación Financiera
Al 30 de Junio de 2022
(Pesos)

CONCEPTO	2022	CONCEPTO	2022
ACTIVO		PASIVO	
<i>Activo Circulante</i>		<i>Pasivo Circulante</i>	
Efectivo y Equivalentes	4,427,472.89	Cuentas por Pagar a Corto Plazo	37,722.07
Derechos a Recibir Efectivo o Equivalentes	1,420,411.25	Documentos por Pagar a Corto Plazo	0.00
Derechos a Recibir Bienes o Servicios	21,100.20	Porción a Corto Plazo de la Deuda Pública a Largo Plazo	0.00
Inventarios	0.00	Títulos y Valores a Corto Plazo	0.00
Almacenes	0.00	Pasivos Diferidos a Corto Plazo	0.00
Estimación por Pérdida o Deterioro de Activos Circulantes	0.00	Fondos y Bienes de Terceros en Garantía y/o Administración a Corto Plazo	0.00
Otros Activos Circulantes	0.00	Provisiones a Corto Plazo	0.00
		Otros Pasivos a Corto Plazo	0.00
Total de Activos Circulantes	5,868,984.34	Total de Pasivos Circulantes	37,722.07
<i>Activo No Circulante</i>		<i>Pasivo No Circulante</i>	
Inversiones Financieras a Largo Plazo	0.00	Cuentas por Pagar a Largo Plazo	0.00
Derechos a Recibir Efectivo o Equivalentes a Largo Plazo	0.00	Documentos por Pagar a Largo Plazo	0.00
Bienes Inmuebles, Infraestructura y Construcciones en Proceso	0.00	Deuda Pública a Largo Plazo	0.00
Bienes Muebles	8,211,655.75	Pasivos Diferidos a Largo Plazo	0.00
Activos Intangibles	0.00	Fondos y Bienes de Terceros en Garantía y/o en Administración a Largo Plazo	0.00
Depreciación, Deterioro y Amortización Acumulada de Bienes	-1,672,472.14	Provisiones a Largo Plazo	0.00
Activos Diferidos	0.00		
Estimación por Pérdida o Deterioro de Activos no Circulantes	0.00	Total de Pasivos No Circulantes	0.00
Otros Activos no Circulantes	0.00		
		Total del Pasivo	37,722.07
Total de Activos No Circulantes	6,539,183.61		
Total del Activo	12,408,167.95	HACIENDA PÚBLICA/ PATRIMONIO	
		<i>Hacienda Pública/Patrimonio Contribuido</i>	0.00
		Aportaciones	0.00
		Donaciones de Capital	0.00
		Actualización de la Hacienda Pública / Patrimonio	0.00
		Hacienda Pública/Patrimonio Generado	12,370,445.88
		Resultados del Ejercicio (Ahorro / Desahorro)	6,163,831.44
		Resultados de Ejercicios Anteriores	6,206,614.44
		Revalúos	0.00
		Reservas	0.00
		Rectificaciones de Resultados de Ejercicios Anteriores	0.00
		Exceso o Insuficiencia en la Actualización de la Hacienda	0.00
		Resultado por Posición Monetaria	0.00
		Resultado por Tenencia de Activos no Monetarios	0.00
		Total Hacienda Pública/ Patrimonio	12,370,445.88
		Total del Pasivo y Hacienda Pública / Patrimonio	12,408,167.95

Bajo protesta de decir verdad declaramos que los Estados Financieros y sus Notas son razonablemente correctos y responsabilidad del emisor


L.C. VIRIDIANA DE ANDA PARRA
DIRECTORA GENERAL DE LA UNIDAD DE ADMINISTRACION

AUDITORIA SUPERIOR DEL ESTADO DE NAYARIT
Estado de Variación en la Hacienda Pública
Del 1 de Enero al 30 de Junio de 2022
(pesos)

Concepto	Hacienda Pública/Patrimonio Contribuido	Hacienda Pública/Patrimonio Generado de Ejercicios Anteriores	Hacienda Pública/Patrimonio Generado del Ejercicio	Exceso o Insuficiencia en la Actualización de la Hacienda Pública / Patrimonio	TOTAL
HACIENDA PÚBLICA/PATRIMONIO CONTRIBUIDO NETO DE 2021	0.00				0.00
Aportaciones	0.00				0.00
Donaciones de Capital	0.00				0.00
Actualización de la Hacienda Pública/Patrimonio	0.00				0.00
HACIENDA PÚBLICA /PATRIMONIO GENERADO NETO DE 2021		7,820,209.09	-1,613,594.65		6,206,614.44
Resultados del Ejercicio (Ahorro/Desahorro)			-1,613,594.65		-1,613,594.65
Resultados de Ejercicios Anteriores		7,820,209.09			7,820,209.09
Revalúos		0.00		0.00	0.00
Reservas		0.00			-0.00
Rectificaciones de Resultados de Ejercicios Anteriores		0.00			0.00
EXCESO O INSUFICIENCIA EN LA ACTUALIZACIÓN DE LA HACIENDA PÚBLICA/ PATRIMONIO				0.00	0.00
Resultado por Posición Monetaria				0.00	0.00
Resultado por Tenencia de Activos no Monetarios				0.00	0.00
HACIENDA PÚBLICA / PATRIMONIO NETO FINAL DE 2021	0.00	7,820,209.09	-1,613,594.65	0.00	6,206,614.44
CAMBIOS EN LA HACIENDA PÚBLICA/PATRIMONIO CONTRIBUIDO NETO DE 2022	0.00				0.00
Aportaciones	0.00				0.00
Donaciones de Capital	0.00				0.00
Actualización de la Hacienda Pública/Patrimonio	0.00				0.00
VARIACIONES DE LA HACIENDA PÚBLICA / PATRIMONIO GENERADO NETO DE 2022		-1,613,594.65	7,777,426.09		6,163,831.44
Resultados del Ejercicio (Ahorro/Desahorro)			6,163,831.44		6,163,831.44
Resultados de Ejercicios Anteriores		-1,613,594.65	1,613,594.65		0.00
Revalúos		0.00	0.00	0.00	0.00
Reservas		0.00	0.00		0.00
Rectificaciones de Resultados de Ejercicios Anteriores			0.00		0.00
CAMBIOS EN EL EXCESO O INSUFICIENCIA EN LA ACTUALIZACIÓN DE LA HACIENDA PÚBLICA/				0.00	0.00
Resultado por Posición Monetaria				0.00	0.00
Resultado por Tenencia de Activos no Monetarios				0.00	0.00
HACIENDA PÚBLICA / PATRIMONIO NETO FINAL DE 2022	0.00	6,206,614.44	6,163,831.44	0.00	12,370,445.88

Bajo protesta de decir verdad declaramos que los Estados Financieros y sus Notas son razonablemente correctos y responsabilidad del emisor

L.C. VIRIDIANA DE ANDA PARRA
DIRECTORA GENERAL DE LA UNIDAD DE ADMINISTRACION

AUDITORIA SUPERIOR DEL ESTADO DE NAVARRIT
Estado de Cambios en la Situación Financiera
Del 1 de Enero al 30 de Junio de 2022
(Pesos)

Concepto	Origen	Aplicación	Concepto	Origen	Aplicación
ACTIVO	0.00	6,163,667.96	PASIVO	0.00	561.98
Activo Circulante	0.00	5,260,497.64	Pasivo Circulante	0.00	561.98
Efectivo y Equivalentes	0.00	3,850,887.46	Cuentas por Pagar a Corto Plazo	0.00	561.98
Derechos a Recibir Efectivo o Equivalentes	0.00	1,388,509.98	Documentos por Pagar a Corto Plazo	0.00	0.00
Derechos a Recibir Bienes o Servicios	0.00	21,100.20	Porción a Corto Plazo de la Deuda Pública a Largo Plazo	0.00	0.00
Inventarios	0.00	0.00	Títulos y Valores a Corto Plazo	0.00	0.00
Almacenes	0.00	0.00	Pasivos Diferidos a Corto Plazo	0.00	0.00
Estimación por Pérdida o Deterioro de Activos Circulantes	0.00	0.00	Fondos y Bienes de Terceros en Garantía y/o Administración a Corto Plazo	0.00	0.00
Otros Activos Circulantes	0.00	0.00	Provisiones a Corto Plazo	0.00	0.00
			Otros Pasivos a Corto Plazo	0.00	0.00
Activo No Circulante	0.00	903,170.32	Pasivo No Circulante	0.00	0.00
Inversiones Financieras a Largo Plazo	0.00	0.00	Cuentas por Pagar a Largo Plazo	0.00	0.00
Derechos a Recibir Efectivo o Equivalentes a Largo Plazo	0.00	0.00	Documentos por Pagar a Largo Plazo	0.00	0.00
Bienes Inmuebles, Infraestructura y Construcciones en Proceso	0.00	0.00	Deuda Pública a Largo Plazo	0.00	0.00
Bienes Muebles	0.00	903,170.32	Pasivos Diferidos a Largo Plazo	0.00	0.00
Activos Intangibles	0.00	0.00	Fondos y Bienes de Terceros en Garantía y/o en Administración a Largo Plazo	0.00	0.00
Depreciación, Deterioro y Amortización Acumulada de Bienes	0.00	0.00	Provisiones a Largo Plazo	0.00	0.00
Activos Diferidos	0.00	0.00			
Estimación por Pérdida o Deterioro de Activos no Circulantes	0.00	0.00	HACIENDA PÚBLICA/ PATRIMONIO	7,777,426.09	1,613,594.65
Otros Activos no Circulantes	0.00	0.00	Hacienda Pública/Patrimonio Contribuido	0.00	0.00
			Aportaciones	0.00	0.00
			Donaciones de Capital	0.00	0.00
			Actualización de la Hacienda Pública / Patrimonio	0.00	0.00
			Hacienda Pública/Patrimonio Generado	7,777,426.09	1,613,594.65
			Resultados del Ejercicio (Ahorro / Desahorro)	7,777,426.09	0.00
			Resultados de Ejercicios Anteriores	0.00	1,613,594.65
			Revalúos	0.00	0.00
			Reservas	0.00	0.00
			Rectificaciones de Resultados de Ejercicios Anteriores	0.00	0.00
			Exceso o Insuficiencia en la Actualización de la Hacienda Pública/Patrimonio	0.00	0.00
			Resultado por Posición Monetaria	0.00	0.00
			Resultado por Tenencia de Activos no Monetarios	0.00	0.00

Bajo protesta de decir verdad declaramos que los Estados Financieros y sus Notas son razonablemente correctos y responsabilidad del emisor


L.C. VIRIDIANA DE ANDA PARRA
DIRECTORA GENERAL DE LA UNIDAD DE ADMINISTRACION

AUDITORIA SUPERIOR DEL ESTADO DE NAYARIT
Estado de Actividades
Del 1 de Enero al 30 de Junio de 2022
(Pesos)

Concepto	2022	Concepto	2022
INGRESOS Y OTROS BENEFICIOS		GASTOS Y OTRAS PÉRDIDAS	
Ingresos de la Gestión	798,931.83	Gastos de Funcionamiento	28,012,026.62
Impuestos	0.00	Servicios Personales	24,237,542.79
Cuotas y Aportaciones de Seguridad Social	0.00	Materiales y Suministros	1,284,826.51
Contribuciones de Mejoras	0.00	Servicios Generales	2,489,657.32
Derechos	798,931.83		
Productos	0.00	Transferencia, Asignaciones, Subsidios y Otras Ayudas	0.00
Aprovechamientos	0.00	Transferencias Internas y Asignaciones al Sector Público	0.00
Ingresos por Venta de Bienes y Prestación de Servicios	0.00	Transferencias al Resto del Sector Público	0.00
		Subsidios y Subvenciones	0.00
		Ayudas Sociales	0.00
Participaciones, Aportaciones, Convenios, Incentivos Derivados de la Colaboración Fiscal, Fondos Distintos de	33,359,042.34	Pensiones y Jubilaciones	0.00
Participaciones, Aportaciones, Convenios, Incentivos Derivados de la Colaboración Fiscal, Fondos Distintos de Aportaciones	772,815.57	Transferencias a Fideicomisos, Mandatos y Contratos Análogos	0.00
Transferencias, Asignaciones, Subsidios y Subvenciones, y Pensiones y Jubilaciones	32,586,226.77	Transferencias a la Seguridad Social	0.00
		Donativos	0.00
Otros Ingresos y Beneficios	17,883.89	Transferencias al Exterior	0.00
Ingresos Financieros	17,883.89		
Incremento por Variación de Inventarios	0.00	Participaciones y Aportaciones	0.00
Disminución del Exceso de Estimaciones por Pérdida o Deterioro u Obsolescencia	0.00	Participaciones	0.00
Disminución del Exceso de Provisiones	0.00	Aportaciones	0.00
Otros Ingresos y Beneficios Varios	0.00	Convenios	0.00
Total de Ingresos y Otros Beneficios	34,175,858.06	Intereses, Comisiones y Otros Gastos de la Deuda Pública	0.00
		Intereses de la Deuda Pública	0.00
		Comisiones de la Deuda Pública	0.00
		Gastos de la Deuda Pública	0.00
		Costo por Coberturas	0.00
		Apoyos Financieros	0.00
		Otros Gastos y Pérdidas Extraordinarias	0.00
		Estimaciones, Depreciaciones, Deterioros, Obsolescencia y Amortizaciones	0.00
		Provisiones	0.00
		Disminución de Inventarios	0.00
		Aumento por Insuficiencia de Estimaciones por Pérdida o Deterioro y Obsolescencia	0.00
		Aumento por Insuficiencia de Provisiones	0.00
		Otros Gastos	0.00
		Inversión Pública	0.00
		Inversión Pública no Capitalizable	0.00
		Total de Gastos y Otras Pérdidas	28,012,026.62
		Resultados del Ejercicio (Ahorro/Desahorro)	6,163,831.44

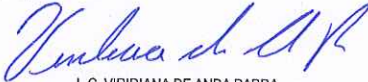
Bajo protesta de decir verdad declaramos que los Estados Financieros y sus Notas son razonablemente correctos y responsabilidad del emisor

L.C. VIRIDIANA DE ANDA PARRA
DIRECTORA GENERAL DE LA UNIDAD DE ADMINISTRACION

AUDITORIA SUPERIOR DEL ESTADO DE NAYARIT
Estado de Flujos de Efectivo
Del 1 de Enero al 30 de Junio de 2022
(Pesos)

Concepto	2022	Concepto	2022
Flujos de Efectivo de las Actividades de Operación		Flujos de Efectivo de las Actividades de Inversión	
Origen	33,675,858.06	Origen	0.00
Impuestos	0.00	Bienes Inmuebles, Infraestructura y Construcciones en Proceso	0.00
Cuotas y Aportaciones de Seguridad Social	0.00	Bienes Muebles	0.00
Contribuciones de mejoras	0.00	Otros Origenes de Inversión	0.00
Derechos	798,931.83	Aplicación	903,170.32
Productos	0.00	Bienes Inmuebles, Infraestructura y Construcciones en Proceso	0.00
Aprovechamientos	0.00	Bienes Muebles	903,170.32
Ingresos por Venta de Bienes y Prestación de Servicios	17,883.89	Otras Aplicaciones de Inversión	0.00
Participaciones, Aportaciones, Convenios, Incentivos Derivados de la Colaboración Fiscal y	772,815.57	Flujos Netos de Efectivo por Actividades de Inversión	-903,170.32
Transferencias, Asignaciones, Subsidios y Subvenciones, y Pensiones y Jubilaciones	32,086,226.77		
Otros Origenes de Operación	0.00		
Aplicación	28,921,800.28	Flujo de Efectivo de las Actividades de Financiamiento	
Servicios Personales	24,237,542.79	Origen	0.00
Materiales y Suministros	1,284,826.51	Endeudamiento Neto	0.00
Servicios Generales	2,489,657.32	Interno	0.00
Transferencias Internas y Asignaciones al Sector Público	0.00	Externo	0.00
Transferencias al resto del Sector Público	0.00	Otros Origenes de Financiamiento	0.00
Subsidios y Subvenciones	0.00	Aplicación	0.00
Ayudas Sociales	0.00	Servicios de la Deuda	0.00
Pensiones y Jubilaciones	0.00	Interno	0.00
Transferencias a Fideicomisos, Mandatos y Contratos Análogos	0.00	Externo	0.00
Transferencias a la Seguridad Social	0.00	Otras Aplicaciones de Financiamiento	0.00
Donativos	0.00		
Transferencias al Exterior	0.00	Flujos netos de Efectivo por Actividades de Financiamiento	0.00
Participaciones	0.00		
Aportaciones	0.00		
Convenios	0.00		
Otras Aplicaciones de Operación	909,773.66		
Flujos Netos de Efectivo por Actividades de Operación	4,754,057.78	Incremento/Disminución Neta en el Efectivo y Equivalentes al Efectivo	3,850,887.46
		Efectivo y Equivalentes al Efectivo al inicio del Ejercicio	576,585.43
		Efectivo y Equivalentes al Efectivo al final del Ejercicio	4,427,472.89

Bajo protesta de decir verdad declaramos que los Estados Financieros y sus Notas son razonablemente correctos y responsabilidad del emisor


L.C. VIRIDIANA DE ANDA PARRA
DIRECTORA GENERAL DE LA UNIDAD DE ADMINISTRACION

AUDITORIA SUPERIOR DEL ESTADO DE NAYARIT

Flujo de Fondos

Del 1 de Enero al 30 de Junio de 2022

(Pesos)

Concepto	Estimado / Aprobado	Devengado	Recaudado / Pagado
Rubros de Ingresos	65,477,101.22	34,175,858.06	33,675,858.06
Impuestos	0.00	0.00	0.00
Cuotas y Aportaciones de Seguridad Social	0.00	0.00	0.00
Contribuciones de Mejoras	0.00	0.00	0.00
Derechos	0.00	798,931.83	798,931.83
Productos	0.00	0.00	0.00
Aprovechamientos	0.00	0.00	0.00
Ingresos por Venta de Bienes, Prestación de Servicios y	0.00	17,883.89	17,883.89
Participaciones, Aportaciones, Convenios, Incentivos	418,188.57	772,815.57	772,815.57
Transferencias, Asignaciones, Subsidios y Subvenciones, y	65,058,912.65	32,586,226.77	32,086,226.77
Ingresos Derivados de Financiamientos	0.00	0.00	0.00
Capítulos de Gasto	66,030,654.57	28,915,196.94	28,915,196.94
Servicios Personales	55,152,465.34	24,237,542.79	24,237,542.79
Materiales y Suministros	2,677,024.06	1,284,826.51	1,284,826.51
Servicios Generales	6,432,485.32	2,489,657.32	2,489,657.32
Transferencias, Asignaciones, Subsidios y Otras Ayudas	0.00	0.00	0.00
Bienes Muebles, Inmuebles e Intangibles	1,768,679.85	903,170.32	903,170.32
Inversión Pública	0.00	0.00	0.00
Inversiones Financieras y Otras Provisiones	0.00	0.00	0.00
Participaciones y Aportaciones	0.00	0.00	0.00
Deuda Pública	0.00	0.00	0.00
Total de las operaciones	-553,553.35	5,260,661.12	4,760,661.12

Bajo protesta de decir verdad declaramos que los Estados Financieros y sus Notas son razonablemente correctos y responsabilidad del emisor

L.C. VIRIDIANA DE ANDA PARRA
DIRECTORA GENERAL DE LA UNIDAD DE ADMINISTRACION

AUDITORIA SUPERIOR DEL ESTADO DE NAYARIT
Informe de Pasivos Contingentes
Del 1 de Enero al 30 de Junio de 2022
(Pesos)

"En cumplimiento a lo dispuesto en los artículos 46, fracción I, inciso d, y 52 de la Ley General de Contabilidad Gubernamental, y de conformidad con lo establecido en el capítulo VII, numeral III, inciso g) del Manual de Contabilidad Gubernamental emitido por el CONAC, el ente público informa lo siguiente:"

NO APLICA

Bajo protesta de decir verdad declaramos que los Estados Financieros y sus Notas son razonablemente correctos y responsabilidad del emisor



L.C. VIRIDIANA DE ANDA PARRA
DIRECTORA GENERAL DE LA UNIDAD DE ADMINISTRACION



ASEN

AUDITORÍA SUPERIOR
DEL ESTADO DE NAYARIT

PODER LEGISLATIVO

Notas a los Estados Financieros

a) Notas de Desglose

l) Notas al Estado de Situación Financiera

Activo

Efectivo y equivalentes

1.- Efectivo y Equivalentes

Al 30 de junio de 2022 el saldo asciende a \$4,427,472.89 (cuatro millones cuatrocientos veintisiete mil cuatrocientos setenta y dos pesos 89/100 m.n.), el cual se integra por el saldo disponible en las cuentas bancarias.

Derechos a recibir Efectivo y Equivalentes y Bienes o Servicios a Recibir.

2.- Por tipo de contribución

Al 30 de junio de 2022 el saldo en las cuentas por cobrar a corto plazo corresponde a \$1,420,411.25 (un millón cuatrocientos veinte mil cuatrocientos once pesos 25/100 m.n.).

3.- Por su vencimiento

Al 30 de junio de 2022 el saldo corresponde a \$1,420,411.25 (un millón cuatrocientos veinte mil cuatrocientos once pesos 25/100 m.n.), su recuperación corresponde a corto plazo.

Bienes Disponibles para su Transformación o Consumo (Inventarios)

4.- Bienes Disponibles para su transformación o consumo

No se realizan procesos de transformación y/o elaboración de bienes.

5.- Almacén

No le es aplicable los métodos de valuación para el control de almacén, derivado a que no se realizan procesos de transformación y/o elaboración de bienes.

Inversiones Financieras

6.- Inversiones Financieras en Fideicomisos

No se tiene creado Fideicomisos, por lo que no se asignaron recursos a través de este instrumento jurídico.

7.- Inversiones Financieras en participaciones y aportaciones de capital.

No se destinaron recursos por concepto de participaciones y aportaciones de capital.

Bienes Muebles, Inmuebles e intangibles

8.- Bienes Muebles, Inmuebles e Intangibles

Bienes Inmuebles

No se tiene en propiedad Bienes Inmuebles.

Bienes Muebles

En lo referente a la adquisición de Bienes Muebles durante el periodo del 1 de enero al 30 de junio de 2022 asciende a \$903,170.32 (novecientos tres mil ciento setenta pesos 32/00 m.n.).

9.- Activos Intangibles y diferidos

No se tiene en propiedad Bienes Intangibles o diferidos.

h.



ASEN

AUDITORÍA SUPERIOR
DEL ESTADO DE NAYARIT

PODER LEGISLATIVO

Estimaciones y deterioros

10.- Criterios utilizados para las estimaciones

No se utilizaron criterios para la determinación de estimaciones, derivado de que no se tiene cuentas que pudieran tener afectación en los saldos de activo y patrimonio.

Otros Activos

11.- Otros Activos circulantes y no circulantes

No se tiene en propiedad Otros Activos.

Pasivo

1.- Pasivo Circulante

Al 30 de junio de 2022 se tiene un saldo en las cuentas por pagar a corto plazo por un importe de \$37,722.07 (treinta y siete mil setecientos veintidós pesos 07/100 m.n.).

2.- Pasivo No Circulante

No se tienen recursos distribuidos en Fondos de Bienes de Terceros en Administración y/o garantía a corto o largo plazo.

3.- Pasivos Diferidos

No se tienen cuentas en lo referente a pasivos diferidos.

II) Notas al Estado de Actividades

Ingresos de Gestión

Los ingresos recaudados al 30 de junio de 2022 ascienden a \$34,175,858.06 (treinta y cuatro millones ciento setenta y cinco mil ochocientos cincuenta y ocho pesos 06/100 m.n.).

1.- Ingresos de Gestión

Al 30 de junio de 2022 se tuvieron ingresos por concepto de Derechos por un importe de \$798,931.83 (setecientos noventa y ocho mil novecientos treinta y un mil pesos 83/100 m.n.).

2.- Participaciones, Aportaciones, Convenios, Incentivos derivados de la colaboración fiscal, Fondos distintos de Aportaciones; Transferencias, Asignaciones, Subsidios y Subvenciones; Pensiones y Jubilaciones.

Al 30 de junio de 2022 se tuvieron ingresos por conceptos de Transferencias, Asignaciones, Subsidios por \$32,586,226.77 (treinta y dos millones quinientos ochenta y seis mil doscientos veintiséis pesos 77/100 m.n.), Participaciones, Asignaciones y Convenios \$772,815.57 (setecientos setenta y dos mil ochocientos quince pesos 57/100 m.n.).

3.- Otros Ingresos y beneficios

Al 30 de junio de 2022 se tuvo ingresos por Otros ingresos y beneficios, por concepto de rendimientos financieros por un importe de \$17,883.89 (diecisiete mil ochocientos ochenta y tres pesos 89/100 m.n.).

Gastos y Otras Pérdidas

1.- Al 30 de junio de 2022 los gastos de funcionamiento ascendieron a \$28,012,026.62 (veintiocho millones doce mil veintiséis pesos 62/100 m.n.). Dicho importe integrado por Servicios Personales \$24,237,542.79 (veinticuatro millones doscientos treinta y siete mil quinientos cuarenta y dos pesos 79/100 m.n.), Materiales y Suministros \$1,284,826.51 (un millón doscientos ochenta y cuatro mil ochocientos veintiséis pesos 51/100 m.n.), Servicios Generales \$2,489,657.32 (dos millones cuatrocientos ochenta y nueve mil seiscientos cincuenta y siete pesos 32/100 m.n.).

6

**ASEN**AUDITORÍA SUPERIOR
DEL ESTADO DE NAYARIT

PODER LEGISLATIVO

III) Notas al Estado de Variación de la Hacienda Pública**1.- Modificaciones al patrimonio contribuido**

No aplica

2.- Montos y procedencia de los recursos que modifican al patrimonio

Al 30 de junio de 2022 la Hacienda Pública tuvo una variación, finalizando al final del periodo con un importe de \$12,370,445.88 (doce millones trescientos setenta mil cuatrocientos cuarenta y cinco pesos 88/100 m.n.).

IV) Notas al Estado de Flujos de Efectivo**Efectivo y Equivalentes****1.- Análisis de los saldos inicial y final**

El saldo inicial al 30 de junio de 2022 que figuran en la última parte del Estado de Flujos de Efectivo en las cuentas bancarias, se detalla a continuación:

Concepto	2022
BANCOS/TESORERÍA	\$ 4,427,472.89
BANCOS/DEPENDENCIAS Y OTROS	\$0.00
INVERSIONES TEMPORALES (HASTA 3 MESES)	\$0.00
FONDOS CON AFECTACIÓN ESPECÍFICA	\$0.00
DEPÓSITOS DE FONDOS DE TERCEROS EN GARANTÍA Y/O ADMINISTRACIÓN	\$0.00
Total de EFECTIVO Y EQUIVALENTES	\$ 4,427,472.89

2.- Detalle de adquisiciones de bienes muebles e inmuebles

En lo referente a las adquisiciones de Bienes Muebles durante el periodo del 1 de enero al 30 de junio de 2022 ascienden a \$903,170.32 (novecientos tres mil ciento setenta pesos 32/100 m.n.), en los conceptos de Mobiliario y equipo \$124,448.00 (ciento veinticuatro mil cuatrocientos cuarenta y ocho pesos 00/100 m.n.), Equipo de computación \$748,307.70 (setecientos cuarenta y ocho mil trescientos siete pesos 70/100 m.n.), Otro mobiliario y equipo \$1,398.00 (un mil trescientos noventa y ocho pesos 00/100 m.n.), Equipo de comunicación \$29,017.02 (veintinueve mil diecisiete pesos 02/100 m.n.).

V) Conciliación entre los Ingresos Presupuestarios y Contables, así como entre los Egresos Presupuestarios y los Gastos Contables

**Conciliación entre los Egresos Presupuestarios y los Gastos Contables
Correspondiente del 1 de Enero al 30 de Junio de 2022**

1. Total de egresos presupuestarios		\$ 28,915,196.94
2. Menos egresos presupuestarios no contables		\$ 903,170.32
2.1 Materias Primas y Materiales de Producción y Comercialización	0.00	
2.2 Materiales y Suministros	0.00	
2.3 Mobiliario y Equipo de Administración	874,153.30	
2.4 Mobiliario y Equipo Educativo y Recreativo	0.00	
2.5 Equipo e Instrumental Médico y de Laboratorio	0.00	
2.6 Vehículos y Equipo de Transporte	0.00	
2.7 Equipo de Defensa y Seguridad	0.00	
2.8 Maquinaria, Otros Equipos y Herramientas	29,017.02	



ASEN

AUDITORÍA SUPERIOR
DEL ESTADO DE NAYARIT

PODER LEGISLATIVO

2.9 Activos Biológicos	0.00	
2.10 Bienes Inmuebles	0.00	
2.11 Activos Intangibles	0.00	
2.12 Obra Pública en Bienes de Dominio Público	0.00	
2.13 Obra Pública en Bienes Propios	0.00	
2.14 Acciones y Participaciones de Capital	0.00	
2.15 Compra de Títulos y Valores	0.00	
2.16 Concesión de Préstamos	0.00	
2.17 Inversiones en Fideicomisos, Mandatos y Otros Análogos		
2.18 Provisiones para Contingencias y Otras Erogaciones Especiales		
2.19 Amortización de la Deuda Pública		
2.20 Adeudos de Ejercicios Fiscales Anteriores (ADEFAS)		
2.21 Otros Egresos Presupuestales No Contables	0.00	
3. Más Gastos Contables No Presupuestarios		0.00
3.1 Estimaciones, Depreciaciones, Deterioros, Obsolescencia y Amortizaciones	0.00	
3.2 Provisiones	0.00	
3.3 Disminución de inventarios	0.00	
3.4 Aumento por insuficiencia de estimaciones por pérdida o deterioro u obsolescencia	0.00	
3.5 Aumento por insuficiencia de provisiones	0.00	
3.6 Otros Gastos	0.00	
3.7 Otros Gastos Contables No Presupuestales	0.00	
4. Total de Gasto Contable		\$ 28,012,026.62

**Conciliación entre los Ingresos Presupuestarios y Contables
Correspondiente del 1 de Enero al 30 de Junio de 2022
(Cifras en pesos)**

1. Ingresos Presupuestarios		\$ 34,175,858.06
2. Más ingresos contables no presupuestarios		0.00
2.1 Ingresos Financieros	0.00	
2.2 Incremento por Variación de Inventarios		
2.3 Disminución del exceso de estimaciones por pérdida o deterioro u obsolescencia	0.00	
2.4 Disminución del exceso de provisiones	0.00	
2.5 Otros ingresos y beneficios varios	0.00	
2.6 Otros ingresos contables no presupuestarios	0.00	
		0.00
3. Menos ingresos presupuestarios no contables		
3.1 Aprovechamientos Patrimoniales	0.00	
3.2 Ingresos derivados de financiamientos	0.00	
3.3 Otros Ingresos presupuestarios no contables	0.00	
4. Ingresos Contables (4 = 1 + 2 - 3)		\$ 34,175,858.06

6



ASEN

AUDITORÍA SUPERIOR
DEL ESTADO DE NAYARIT

PODER LEGISLATIVO

b) Notas de Memoria (Cuentas de Orden)

Cuentas de Orden Presupuestarias

Los momentos contables de los ingresos y egresos se registran en cuentas de orden presupuestarias, en cumplimiento a lo establecido en la Ley General de Contabilidad Gubernamental, detallándose a continuación al 30 de junio de 2022.

LEY DE INGRESOS	2022
LEY DE INGRESOS ESTIMADA	\$ 65,477,101.22
LEY DE INGRESOS POR EJECUTAR,	32,537,085.88
MODIFICACIONES A LA LEY DE INGRESOS ESTIMADA	1,235,842.72
LEY DE INGRESOS DEVENGADA	34,175,858.06
LEY DE INGRESOS RECAUDADA	33,675,858.06

PRESUPUESTO DE EGRESOS	2022
PRESUPUESTO DE EGRESOS APROBADO	\$ 66,030,654.57
PRESUPUESTO DE EGRESOS POR EJERCER	38,351,300.35
MODIFICACIONES AL PRESUPUESTO DE EGRESOS APROBADO	28,915,196.94
PRESUPUESTO DE EGRESOS COMPROMETIDO	28,915,196.94
PRESUPUESTO DE EGRESOS DEVENGADO	28,915,196.94
PRESUPUESTO DE EGRESOS EJERCIDO	28,915,196.94
PRESUPUESTO DE EGRESOS PAGADO	28,915,196.94

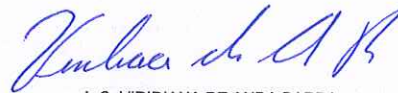
En relación a la información contable se declara "Bajo protesta de decir verdad declaramos que los Estados Financieros y sus notas, son razonablemente correctos y son responsabilidad del emisor".

L.C. Viridiana de Anda Parra
Directora General de la Unidad de Administración

AUDITORIA SUPERIOR DEL ESTADO DE NAYARIT
Estado Analítico del Activo
Del 1 de Enero al 30 de Junio de 2022
(Pesos)

Concepto	Saldo Inicial 1	Cargos del Periodo 2	Abonos del Periodo 3	Saldo Final 4=(1+2-3)	Variación del Periodo (4-1)
ACTIVO					
Activo Circulante	608,885.20	78,328,011.12	73,067,911.98	5,868,984.34	5,260,099.14
Efectivo y Equivalentes	576,585.43	36,590,867.38	32,739,979.92	4,427,472.89	3,850,887.46
Derechos a Recibir Efectivo o Equivalentes	32,299.77	41,716,043.54	40,327,932.06	1,420,411.25	1,388,111.48
Derechos a Recibir Bienes o Servicios	0.00	21,100.20	0.00	21,100.20	21,100.20
Inventarios	0.00	0.00	0.00	0.00	0.00
Almacenes	0.00	0.00	0.00	0.00	0.00
Estimación por Pérdida o Deterioro de Activos Circulantes	0.00	0.00	0.00	0.00	0.00
Otros Activos Circulantes	0.00	0.00	0.00	0.00	0.00
Activo No Circulante	5,636,013.29	903,170.32	0.00	6,539,183.61	903,170.32
Inversiones Financieras a Largo Plazo	0.00	0.00	0.00	0.00	0.00
Derechos a Recibir Efectivo o Equivalentes a Largo Plazo	0.00	0.00	0.00	0.00	0.00
Bienes Inmuebles, Infraestructura y Construcciones en Proceso	0.00	0.00	0.00	0.00	0.00
Bienes Muebles	7,308,485.43	903,170.32	0.00	8,211,655.75	903,170.32
Activos Intangibles	0.00	0.00	0.00	0.00	0.00
Depreciación, Deterioro y Amortización Acumulada de Bienes	-1,672,472.14	0.00	0.00	-1,672,472.14	0.00
Activos Diferidos	0.00	0.00	0.00	0.00	0.00
Estimación por Pérdida o Deterioro de Activos no Circulantes	0.00	0.00	0.00	0.00	0.00
Otros Activos no Circulantes	0.00	0.00	0.00	0.00	0.00
TOTAL DEL ACTIVO	6,244,898.49	79,231,181.44	73,067,911.98	12,408,167.95	6,163,269.46

Bajo protesta de decir verdad declaramos que los Estados Financieros y sus Notas son razonablemente correctos y responsabilidad del emisor



L.C. VIRIDIANA DE ANDA PARRA
DIRECTORA GENERAL DE LA UNIDAD DE ADMINISTRACION

AUDITORIA SUPERIOR DEL ESTADO DE NAYARIT
Estado Analítico de la Deuda y Otros Pasivos
Del 1 de Enero al 30 de Junio de 2022
(Pesos)

Denominación de las Deudas	Moneda de Contratación	Institución o País Acreedor	Saldo Inicial del Periodo	Saldo Final del Periodo
DEUDA PÚBLICA				
Corto Plazo				
Deuda Interna			0.00	0.00
Instituciones de Crédito	Peso	México	0.00	0.00
Títulos y Valores	Peso	México	0.00	0.00
Arrendamientos Financieros	Peso	México	0.00	0.00
Deuda Externa			0.00	0.00
Organismos Financieros Internacionales	Peso	México	0.00	0.00
Deuda Bilateral	Peso	México	0.00	0.00
Títulos y Valores	Peso	México	0.00	0.00
Arrendamientos Financieros	Peso	México	0.00	0.00
Subtotal a Corto Plazo			0.00	0.00
Largo Plazo				
Deuda Interna			0.00	0.00
Instituciones de Crédito	Peso	México	0.00	0.00
Títulos y Valores	Peso	México	0.00	0.00
Arrendamientos Financieros	Peso	México	0.00	0.00
Deuda Externa			0.00	0.00
Organismos Financieros Internacionales	Peso	México	0.00	0.00
Deuda Bilateral	Peso	México	0.00	0.00
Títulos y Valores	Peso	México	0.00	0.00
Arrendamientos Financieros	Peso	México	0.00	0.00
Subtotal a Largo Plazo			0.00	0.00
Otros Pasivos	Peso	México	38,284.05	37,722.07
Total de Deuda y Otros Pasivos			38,284.05	37,722.07

Bajo protesta de decir verdad declaramos que los Estados Financieros y sus Notas son razonablemente correctos y responsabilidad del emisor

L.C. VIRIDIANA DE ANDA PARRA
DIRECTORA GENERAL DE LA UNIDAD DE ADMINISTRACION



ASEN

AUDITORÍA SUPERIOR
DEL ESTADO DE NAYARIT

PODER LEGISLATIVO

INFORMACIÓN PRESUPUESTARIA

**Correspondiente Abril, Mayo, Junio
EJERCICIO 2022**

AUDITORIA SUPERIOR DEL ESTADO DE NAYARIT
Estado Analítico de Ingresos
Del 1 de Enero al 30 de Junio de 2022

Rubro de Ingresos	Ingreso					Diferencia
	Estimado (1)	Reducciones (2)	Modificado (3= 1 + 2)	Devengado (4)	Recaudado (5)	
Impuestos	0.00	0.00	0.00	0.00	0.00	0.00
Cuotas y Aportaciones de Seguridad Social	0.00	0.00	0.00	0.00	0.00	0.00
Contribuciones de Mejoras	0.00	0.00	0.00	0.00	0.00	0.00
Derechos	0.00	798,931.83	798,931.83	798,931.83	798,931.83	798,931.83
Productos	0.00	0.00	0.00	0.00	0.00	0.00
Aprovechamientos	0.00	0.00	0.00	0.00	0.00	0.00
Ingresos por Venta de Bienes, Prestación de Servicios y Otros Ingresos	0.00	17,883.89	17,883.89	17,883.89	17,883.89	17,883.89
Participaciones, Aportaciones, Convenios, Incentivos Derivados de la Colaboración Fiscal y Fondos Distintos de Aportaciones	418,188.57	419,027.00	837,215.57	772,815.57	772,815.57	354,627.00
Transferencias, Asignaciones, Subsidios y Subvenciones, y Pensiones y Jubilaciones	65,058,912.65	0.00	65,058,912.65	32,586,226.77	32,086,226.77	-32,972,685.88
Ingresos Derivados de Financiamientos	0.00	0.00	0.00	0.00	0.00	0.00
Total	65,477,101.22	1,235,842.72	66,712,943.94	34,175,858.06	33,675,858.06	-31,801,243.16
				Ingresos excedentes¹		


Estado Analítico de Ingresos Por Fuente de Financiamiento	Ingreso					Diferencia
	Estimado (1)	Reducciones (2)	Modificado (3= 1 + 2)	Devengado (4)	Recaudado (5)	
Ingresos del Poder Ejecutivo Federal o Estatal y de los Municipios	418,188.57	1,217,958.83	1,636,147.40	1,571,747.40	1,571,747.40	1,153,558.83
Impuestos	0.00	0.00	0.00	0.00	0.00	0.00
Cuotas y Aportaciones de Seguridad Social	0.00	0.00	0.00	0.00	0.00	0.00
Contribuciones de Mejoras	0.00	0.00	0.00	0.00	0.00	0.00
Derechos	0.00	798,931.83	798,931.83	798,931.83	798,931.83	798,931.83
Productos	0.00	0.00	0.00	0.00	0.00	0.00
Aprovechamientos	0.00	0.00	0.00	0.00	0.00	0.00
Participaciones, Aportaciones, Convenios, Incentivos Derivados de la Colaboración Fiscal y Fondos Distintos de Aportaciones	418,188.57	419,027.00	837,215.57	772,815.57	772,815.57	354,627.00
Transferencias, Asignaciones, Subsidios y Subvenciones, y Pensiones y Jubilaciones	0.00	0.00	0.00	0.00	0.00	0.00
los Órganos Autónomos y del Sector Paraestatal o Paramunicipal, así	65,058,912.65	17,883.89	65,076,796.54	32,604,110.66	32,104,110.66	-32,954,801.99
Cuotas y Aportaciones de Seguridad Social	0.00	0.00	0.00	0.00	0.00	0.00
Productos	0.00	0.00	0.00	0.00	0.00	0.00
Ingresos por Venta de Bienes, Prestación de Servicios y Otros Ingresos	0.00	17,883.89	17,883.89	17,883.89	17,883.89	17,883.89
Transferencias, Asignaciones, Subsidios y Subvenciones, y Pensiones y Jubilaciones	65,058,912.65	0.00	65,058,912.65	32,586,226.77	32,086,226.77	-32,972,685.88
Ingresos derivados de financiamiento	0.00	0.00	0.00	0.00	0.00	0.00
Ingresos Derivados de Financiamientos	0.00	0.00	0.00	0.00	0.00	0.00
Total	65,477,101.22	1,235,842.72	66,712,943.94	34,175,858.06	33,675,858.06	-31,801,243.16
				Ingresos excedentes		

Los Ingresos por Fuente de Financiamiento pudieran no corresponder al tipo de Ente Público configurado. Se sugiere revisar:

- Que la clasificación administrativa en Configuración del Ente sea correcta.

- Que sus ingresos estén clasificados en los conceptos correctos y aplicables a su Ente Público. Se deberá corregir o reclasificar lo que se requiera.

Es necesario tomar en cuenta que el formato limita los ingresos que corresponden a los Poderes Legislativo, Judicial, Órganos Autónomos, Sector Paraestatal y Empresas productivas del Estado, por lo que el SAACG.NET mostrará completos los ingresos en el apartado donde sea posible, aun cuando no correspondan.


L.C. VIRIDIANA DE ANDA PARRA
DIRECTORA GENERAL DE LA UNIDAD DE ADMINISTRACION

AUDITORIA SUPERIOR DEL ESTADO DE NAYARIT
Estado Analítico del Ejercicio del Presupuesto de Egresos
Clasificación Administrativa
Del 1 de Enero al 30 de Junio de 2022

Concepto	Egresos					Subejercicio 6 = (3 - 4)
	Aprobado	(Reducciones)	Modificado	Devengado	Pagado	
	1	2	3 = (1 + 2)	4	5	
Sin Ramo/Dependencia	66,030,654.57	1,235,842.72	67,266,497.29	28,915,196.94	28,915,196.94	38,351,300.35
AUDITORIA SUPERIOR	17,425,562.79	419,027.00	17,844,589.79	6,868,759.58	6,868,759.58	10,975,830.21
AUDITORIA FINANCIERA	16,185,672.49	0.00	16,185,672.49	6,813,023.04	6,813,023.04	9,372,649.45
AUDITORIA DE OBRA PÚBLICA	7,362,285.32	816,815.72	8,179,101.04	3,286,656.85	3,286,656.85	4,892,444.19
AUDITORIA AL DESEMPEÑO	5,508,761.39	25,000.00	5,533,761.39	2,528,693.14	2,528,693.14	3,005,068.25
DIRECCIÓN GENERAL DE ASUNTOS JURÍDICOS	11,274,191.93	30,000.00	11,304,191.93	5,719,382.08	5,719,382.08	5,584,809.85
DIRECCIÓN GENERAL DE ADMINISTRACIÓN	8,274,180.65	-55,000.00	8,219,180.65	3,698,682.25	3,698,682.25	4,520,498.40
Total del Gasto	66,030,654.57	1,235,842.72	67,266,497.29	28,915,196.94	28,915,196.94	38,351,300.35

L.C. VIRIDIANA DE ANDA PARRA
DIRECTORA GENERAL DE LA UNIDAD DE ADMINISTRACION

AUDITORIA SUPERIOR DEL ESTADO DE NAYARIT
Estado Analítico del Ejercicio del Presupuesto de Egresos
Clasificación por Objeto del Gasto (Capítulo y Concepto)
Del 1 de Enero al 30 de Junio de 2022

Concepto	Egresos					Subejercicio 6 = (3 - 4)
	Aprobado	(Reducciones)	Modificado	Devengado	Pagado	
	1	2	3 = (1 + 2)	4	5	
Proyectos Productivos y Acciones de Fomento	0.00	0.00	0.00	0.00	0.00	0.00
Inversiones Financieras y Otras Provisiones	0.00	0.00	0.00	0.00	0.00	0.00
Inversiones Para el Fomento de Actividades Productivas	0.00	0.00	0.00	0.00	0.00	0.00
Acciones y Participaciones de Capital	0.00	0.00	0.00	0.00	0.00	0.00
Compra de Títulos y Valores	0.00	0.00	0.00	0.00	0.00	0.00
Concesión de Préstamos	0.00	0.00	0.00	0.00	0.00	0.00
Inversiones en Fideicomisos, Mandatos y Otros Análogos	0.00	0.00	0.00	0.00	0.00	0.00
Otras Inversiones Financieras	0.00	0.00	0.00	0.00	0.00	0.00
Provisiones para Contingencias y Otras Erogaciones Especiales	0.00	0.00	0.00	0.00	0.00	0.00
Participaciones y Aportaciones	0.00	0.00	0.00	0.00	0.00	0.00
Participaciones	0.00	0.00	0.00	0.00	0.00	0.00
Aportaciones	0.00	0.00	0.00	0.00	0.00	0.00
Convenios	0.00	0.00	0.00	0.00	0.00	0.00
Deuda Pública	0.00	0.00	0.00	0.00	0.00	0.00
Amortización de la Deuda Pública	0.00	0.00	0.00	0.00	0.00	0.00
Intereses de la Deuda Pública	0.00	0.00	0.00	0.00	0.00	0.00
Comisiones de la Deuda Pública	0.00	0.00	0.00	0.00	0.00	0.00
Gastos de la Deuda Pública	0.00	0.00	0.00	0.00	0.00	0.00
Costo por Coberturas	0.00	0.00	0.00	0.00	0.00	0.00
Apoyos Financieros	0.00	0.00	0.00	0.00	0.00	0.00
Adeudos de Ejercicios Fiscales Anteriores (Adefas)	0.00	0.00	0.00	0.00	0.00	0.00
Total del Gasto	66,030,654.57	1,235,842.72	67,266,497.29	28,915,196.94	28,915,196.94	38,351,300.35


L.C. VIRIDIANA DE ANDA PARRA
DIRECTORA GENERAL DE LA UNIDAD DE ADMINISTRACION

AUDITORIA SUPERIOR DEL ESTADO DE NAYARIT
Estado Analítico del Ejercicio del Presupuesto de Egresos
Clasificación Económica (por Tipo de Gasto)
Del 1 de Enero al 30 de Junio de 2022

Concepto	Egresos					Subejercicio 6 = (3 - 4)
	Aprobado	Ampliaciones/ (Reducciones)	Modificado	Devengado	Pagado	
	1	2	3 = (1 + 2)	4	5	
Gasto Corriente	64,261,974.72	325,277.19	64,587,251.91	28,012,026.62	28,012,026.62	36,575,225.29
Gasto de Capital	1,768,679.85	910,565.53	2,679,245.38	903,170.32	903,170.32	1,776,075.06
Amortización de la Deuda y Disminución de Pasivos	0.00	0.00	0.00	0.00	0.00	0.00
Pensiones y Jubilaciones	0.00	0.00	0.00	0.00	0.00	0.00
Participaciones	0.00	0.00	0.00	0.00	0.00	0.00
Total del Gasto	66,030,654.57	1,235,842.72	67,266,497.29	28,915,196.94	28,915,196.94	38,351,300.35

L.C. VIRIDIANA DE ANDA PARRA
DIRECTORA GENERAL DE LA UNIDAD DE ADMINISTRACION

AUDITORIA SUPERIOR DEL ESTADO DE NAYARIT
Estado Analítico del Ejercicio del Presupuesto de Egresos
Clasificación Funcional (Finalidad y Función)
Del 1 de Enero al 30 de Junio de 2022

Concepto	Egresos					Subejercicio 6 = (3 + 4)
	Aprobado	Ampliaciones/ (Reducciones)	Modificado	Devengado	Pagado	
	1	2	3 = (1 + 2)	4	5	
Gobierno	66,030,654.57	1,235,842.72	67,266,497.29	28,915,196.94	28,915,196.94	38,351,300.35
Legislación	66,030,654.57	1,235,842.72	67,266,497.29	28,915,196.94	28,915,196.94	38,351,300.35
Justicia			0.00			0.00
Coordinación de la Política de Gobierno			0.00			0.00
Relaciones Exteriores			0.00			0.00
Asuntos Financieros y Hacendarios			0.00			0.00
Seguridad Nacional			0.00			0.00
Asuntos de Orden Público y de Seguridad Interior			0.00			0.00
Otros Servicios Generales			0.00			0.00
Desarrollo Social	0.00	0.00	0.00	0.00	0.00	0.00
Protección Ambiental			0.00			0.00
Vivienda y Servicios a la Comunidad			0.00			0.00
Salud			0.00			0.00
Recreación, Cultura y Otras Manifestaciones Sociales			0.00			0.00
Educación			0.00			0.00
Protección Social			0.00			0.00
Otros Asuntos Sociales			0.00			0.00
Desarrollo Económico	0.00	0.00	0.00	0.00	0.00	0.00
Asuntos Económicos, Comerciales y Laborales en General			0.00			0.00
Agropecuaria, Silvicultura, Pesca y Caza			0.00			0.00
Combustibles y Energía			0.00			0.00
Minería, Manufacturas y Construcción			0.00			0.00
Transporte			0.00			0.00
Comunicaciones			0.00			0.00
Turismo			0.00			0.00
Ciencia, Tecnología e Innovación			0.00			0.00
Otras Industrias y Otros Asuntos Económicos			0.00			0.00
Otras no Clasificadas en Funciones Anteriores	0.00	0.00	0.00	0.00	0.00	0.00
Transacciones de la Deuda Pública / Costo Financiero de la Deuda			0.00			0.00
Transferencias, Participaciones y Aportaciones entre Diferentes Niveles y Ordenes de			0.00			0.00
Saneamiento del Sistema Financiero			0.00			0.00
Adeudos de Ejercicios Fiscales Anteriores			0.00			0.00
Total del Gasto	66,030,654.57	1,235,842.72	67,266,497.29	28,915,196.94	28,915,196.94	38,351,300.35

L.C. VIRIDIANA DE ANDA PARRA
DIRECTORA GENERAL DE LA UNIDAD DE ADMINISTRACION

AUDITORIA SUPERIOR DEL ESTADO DE NAYARIT
Endeudamiento Neto
Del 1 de Enero al 30 de Junio de 2022

Identificación de Crédito o Instrumento	Contratación/Colocación	Amortización	Endeudamiento Neto
	A	B	C = A - B
Creditos Bancarios			
NO APLICA			
Total Créditos Bancarios	0.00	0.00	0.00
Otros Instrumentos de Deuda			
NO APLICA			
Total Otros Instrumentos de Deuda	0.00	0.00	0.00
TOTAL	0.00	0.00	0.00


 L.C. VIRIDIANA DE ANDA PARRA
 DIRECTORA GENERAL DE LA UNIDAD DE ADMINISTRACION

AUDITORIA SUPERIOR DEL ESTADO DE NAYARIT
Intereses de la Deuda
Del 1 de Enero al 30 de Junio de 2022

Identificación de Crédito o Instrumento	Devengado	Pagado
Créditos Bancarios		
NO APLICA		
Total de intereses de Créditos Bancarios	0.00	0.00
Otros Instrumentos de Deuda		
NO APLICA		
Total de intereses de Otros Instrumentos de Deuda	0.00	0.00
TOTAL	0.00	0.00

L.C. VIRIDIANA DE ANDA PARRA
DIRECTORA GENERAL DE LA UNIDAD DE ADMINISTRACION

AUDITORIA SUPERIOR DEL ESTADO DE NAYARIT

Indicadores de Postura Fiscal

Del 1 de Enero al 30 de Junio de 2022

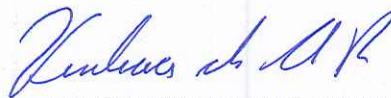
(Cifras en pesos)

Concepto	Estimado/Aprobado	Devengado	Recaudado/Pagado
I. Ingresos Presupuestarios (I=1+2)	65,477,101.22	34,175,858.06	33,675,858.06
1. Ingresos del Gobierno de la Entidad Federativa ¹	65,477,101.22	34,175,858.06	33,675,858.06
2. Ingresos del Sector Paraestatal ¹	0.00	0.00	0.00
II. Egresos Presupuestarios (II=3+4)	66,030,654.57	28,915,196.94	28,915,196.94
3. Egresos del Gobierno de la Entidad Federativa ²	66,030,654.57	28,915,196.94	28,915,196.94
4. Egresos del Sector Paraestatal ²	0.00	0.00	0.00
III. Balance Presupuestario (Superávit o Déficit) (III = I - II)	-553,553.35	5,260,661.12	4,760,661.12
Concepto	Estimado/Aprobado	Devengado	Recaudado/Pagado
III. Balance presupuestario (Superávit o Déficit)	-553,553.35	5,260,661.12	4,760,661.12
IV. Intereses, Comisiones y Gastos de la Deuda	0.00	0.00	0.00
V. Balance Primario (Superávit o Déficit) (V= III + IV)	-553,553.35	5,260,661.12	4,760,661.12
Concepto	Estimado/Aprobado	Devengado	Recaudado/Pagado
A. Financiamiento	0.00	0.00	0.00
B. Amortización de la deuda	0.00	0.00	0.00
C. Financiamiento Neto	0.00	0.00	0.00

1. Los Ingresos que se presentan son los ingresos presupuestarios totales sin incluir los ingresos por financiamientos. Los Ingresos del Gobierno de la Entidad Federativa corresponden a los del Poder Ejecutivo, Legislativo Judicial y Autónomos

2. Los egresos que se presentan son los egresos presupuestarios totales sin incluir los egresos por amortización. Los egresos del Gobierno de la Entidad Federativa corresponden a los del Poder Ejecutivo, Legislativo, Judicial y Órganos Autónomos

3. Para Ingresos se reportan los ingresos recaudados; para egresos se reportan los egresos pagados



L.C. VIRIDIANA DE ANDA PARRA

DIRECTORA GENERAL DE LA UNIDAD DE ADMINISTRACION



ASEN

AUDITORÍA SUPERIOR
DEL ESTADO DE NAYARIT

PODER LEGISLATIVO

INFORMACIÓN PROGRAMÁTICA

Correspondiente Abril, Mayo, Junio

EJERCICIO 2022

AUDITORIA SUPERIOR DEL ESTADO DE NAYARIT
Gasto por Categoría Programática
Del 1 de Enero al 30 de Junio de 2022

Concepto	Egresos					Subejercicio 6 = (3 - 4)
	Aprobado	Implicaciones/ (Reducciones)	Modificado	Devengado	Pagado	
	1	2	3 = (1 + 2)	4	5	
Programas	66,030,654.57	1,235,842.72	67,266,497.29	28,915,196.94	28,915,196.94	38,351,300.35
Subsidios: Sector Social y Privado o Entidades Federativas y Municipios	0.00	0.00	0.00	0.00	0.00	0.00
Sujetos a Reglas de Operación	0.00	0.00	0.00	0.00	0.00	0.00
Otros Subsidios	0.00	0.00	0.00	0.00	0.00	0.00
Desempeño de las Funciones	0.00	0.00	0.00	0.00	0.00	0.00
Prestación de Servicios Públicos	0.00	0.00	0.00	0.00	0.00	0.00
Provisión de Bienes Públicos	0.00	0.00	0.00	0.00	0.00	0.00
Planeación, seguimiento y evaluación de políticas públicas	0.00	0.00	0.00	0.00	0.00	0.00
Promoción y fomento	0.00	0.00	0.00	0.00	0.00	0.00
Regulación y supervisión	0.00	0.00	0.00	0.00	0.00	0.00
Funciones de las Fuerzas Armadas (Únicamente Gobierno Federal)	0.00	0.00	0.00	0.00	0.00	0.00
Específicos	0.00	0.00	0.00	0.00	0.00	0.00
Proyectos de Inversión	0.00	0.00	0.00	0.00	0.00	0.00
Administrativos y de Apoyo	66,030,654.57	1,235,842.72	67,266,497.29	28,915,196.94	28,915,196.94	38,351,300.35
Apoyo al proceso presupuestario y para mejorar la eficiencia institucional	0.00	0.00	0.00	0.00	0.00	0.00
Apoyo a la función pública y al mejoramiento de la gestión	66,030,654.57	1,235,842.72	67,266,497.29	28,915,196.94	28,915,196.94	38,351,300.35
Operaciones ajenas	0.00	0.00	0.00	0.00	0.00	0.00
Compromisos	0.00	0.00	0.00	0.00	0.00	0.00
Obligaciones de cumplimiento de resolución jurisdiccional	0.00	0.00	0.00	0.00	0.00	0.00
Desastres Naturales	0.00	0.00	0.00	0.00	0.00	0.00
Obligaciones	0.00	0.00	0.00	0.00	0.00	0.00
Pensiones y jubilaciones	0.00	0.00	0.00	0.00	0.00	0.00
Aportaciones a la seguridad social	0.00	0.00	0.00	0.00	0.00	0.00
Aportaciones a fondos de estabilización	0.00	0.00	0.00	0.00	0.00	0.00
Aportaciones a fondos de inversión y reestructura de pensiones	0.00	0.00	0.00	0.00	0.00	0.00
Programas de Gasto Federalizado (Gobierno Federal)	0.00	0.00	0.00	0.00	0.00	0.00
Gasto Federalizado	0.00	0.00	0.00	0.00	0.00	0.00
Participaciones a entidades federativas y municipios	0.00	0.00	0.00	0.00	0.00	0.00
Costo financiero, deuda o apoyos a deudores y ahorradores de la banca	0.00	0.00	0.00	0.00	0.00	0.00
Adeudos de ejercicios fiscales anteriores	0.00	0.00	0.00	0.00	0.00	0.00
Total del Gasto	66,030,654.57	1,235,842.72	67,266,497.29	28,915,196.94	28,915,196.94	38,351,300.35

L.C. VIRIDIANA DE ANDA PARRA

DIRECTORA GENERAL DE LA UNIDAD DE ADMINISTRACION



ASEN

AUDITORIA SUPERIOR
DEL ESTADO DE NAYARIT

PODER EJECUTIVO

AUDITORIA SUPERIOR DEL ESTADO DE NAYARIT
Programas y Proyectos de Inversión
Del 1 de Enero al 30 de Junio de 2022

NO APLICA

L.C. VIRIDIANA DE ANDA PARRA

DIRECTORA GENERAL DE LA UNIDAD DE ADMINISTRACION



ASEN

AUDITORÍA SUPERIOR
DEL ESTADO DE NAYARIT

PODER LEGISLATIVO

ANEXOS

Correspondiente Abril, Mayo, Junio

EJERCICIO 2022



ASEN

AUDITORIA SUPERIOR
DEL ESTADO DE NAYARIT

PODER LEGISLATIVO

AUDITORIA SUPERIOR DEL ESTADO DE NAYARIT
Informe de Cumplimiento de convenios de Deuda Pública Garantizada
Del 1 de Enero al 30 de Junio de 2022

NO APLICA

L.C. VIRIDIANA DE ANDA PARRA
DIRECTORA GENERAL DE LA UNIDAD DE ADMINISTRACION



ASEN

AUDITORIA SUPERIOR
DEL ESTADO DE NAYARIT

PODER LEGISLATIVO

AUDITORIA SUPERIOR DEL ESTADO DE NAYARIT
Informe de Avance de Acciones a recuperar el presupuesto sostenible
Del 1 de Enero al 30 de Junio de 2022

NO APLICA

L.C. VIRIDIANA DE ANDA PARRA
DIRECTORA GENERAL DE LA UNIDAD DE ADMINISTRACION



ASEN

AUDITORIA SUPERIOR
DEL ESTADO DE NAYARIT

PODER LEGISLATIVO

AUDITORIA SUPERIOR DEL ESTADO DE NAYARIT
Informe de financiamientos contraídos y obligaciones a corto plazo
Del 1 de Enero al 30 de Junio de 2022

NO APLICA

L.C. VIRIDIANA DE ANDA PARRA

DIRECTORA GENERAL DE LA UNIDAD DE ADMINISTRACION



ASEN

AUDITORÍA SUPERIOR
DEL ESTADO DE NAYARIT

PODER LEGISLATIVO

FORMATOS LDF

Correspondiente Abril, Mayo, Junio

EJERCICIO 2022

Concepto (c)	2022 (d)	31 de diciembre de 2021 (e)	Concepto (c)	2022 (d)	31 de diciembre de 2021 (e)
ACTIVO			PASIVO		
Activo Circulante			Pasivo Circulante		
a. Efectivo y Equivalentes (a=a1+a2+a3+a4+a5+a6+a7)	4,427,472.89	576,585.43	a. Cuentas por Pagar a Corto Plazo (a=a1+a2+a3+a4+a5+a6+a7+a8+a9)	37,722.07	38,284.05
a1) Efectivo	10,443.60	0.00	a1) Servicios Personales por Pagar a Corto Plazo	0.00	0.00
a2) Bancos/Tesorería	4,417,029.29	576,585.43	a2) Proveedores por Pagar a Corto Plazo	0.00	0.00
a3) Bancos/Dependencias y Otros	0.00	0.00	a3) Contratistas por Obras Públicas por Pagar a Corto Plazo	0.00	0.00
a4) Inversiones Temporales (Hasta 3 meses)	0.00	0.00	a4) Participaciones y Aportaciones por Pagar a Corto Plazo	0.00	0.00
a5) Fondos con Afectación Específica	0.00	0.00	a5) Transferencias Otorgadas por Pagar a Corto Plazo	0.00	0.00
a6) Depósitos de Fondos de Terceros en Garantía y/o Administración	0.00	0.00	a6) Intereses, Comisiones y Otros Gastos de la Deuda Pública por Pagar a Corto Plazo	0.00	0.00
a7) Otros Efectivos y Equivalentes	0.00	0.00	a7) Retenciones y Contribuciones por Pagar a Corto Plazo	0.00	0.00
b. Derechos a Recibir Efectivo o Equivalentes (b=b1+b2+b3+b4+b5+b6+b7)	1,420,411.25	31,901.27	a8) Devoluciones de la Ley de Ingresos por Pagar a Corto Plazo	0.00	0.00
b1) Inversiones Financieras de Corto Plazo	0.00	0.00	a9) Otras Cuentas por Pagar a Corto Plazo	37,722.07	38,284.05
b2) Cuentas por Cobrar a Corto Plazo	500,000.00	0.00	b. Documentos por Pagar a Corto Plazo (b=b1+b2+b3)	0.00	0.00
b3) Deudores Diversos por Cobrar a Corto Plazo	40,406.39	24,036.41	b1) Documentos Comerciales por Pagar a Corto Plazo	0.00	0.00
b4) Ingresos por Recuperar a Corto Plazo	0.00	0.00	b2) Documentos con Contratistas por Obras Públicas por Pagar a Corto Plazo	0.00	0.00
b5) Deudores por Anticipos de la Tesorería a Corto Plazo	0.00	0.00	b3) Otros Documentos por Pagar a Corto Plazo	0.00	0.00
b6) Préstamos Otorgados a Corto Plazo	880,004.86	7,864.86	c. Porción a Corto Plazo de la Deuda Pública (c=c1+c2)	0.00	0.00
b7) Otros Derechos a Recibir Efectivo o Equivalentes a Corto Plazo	0.00	0.00	c1) Porción a Corto Plazo de la Deuda Pública	0.00	0.00
c. Derechos a Recibir Bienes o Servicios (c=c1+c2+c3+c4+c5)	21,100.20	0.00	c2) Porción a Corto Plazo de Arrendamiento Financiero	0.00	0.00
c1) Anticipo a Proveedores por Adquisición de Bienes y Prestación de Servicios a Corto Plazo	21,100.20	0.00	d. Títulos y Valores a Corto Plazo	0.00	0.00
c2) Anticipo a Proveedores por Adquisición de Bienes Inmuebles y Muebles a Corto Plazo	0.00	0.00	e. Pasivos Diferidos a Corto Plazo (e=e1+e2+e3)	0.00	0.00
c3) Anticipo a Proveedores por Adquisición de Bienes Intangibles a Corto Plazo	0.00	0.00	e1) Ingresos Cobrados por Adelantado a Corto Plazo	0.00	0.00
c4) Anticipo a Contratistas por Obras Públicas a Corto Plazo	0.00	0.00	e2) Intereses Cobrados por Adelantado a Corto Plazo	0.00	0.00
c5) Otros Derechos a Recibir Bienes o Servicios a Corto Plazo	0.00	0.00	e3) Otros Pasivos Diferidos a Corto Plazo	0.00	0.00
d. Inventarios (d=d1+d2+d3+d4+d5)	0.00	0.00	f. Fondos y Bienes de Terceros en Garantía y/o Administración a Corto Plazo (f=f1+f2+f3+f4+f5+f6)	0.00	0.00
d1) Inventario de Mercancías para Venta	0.00	0.00	f1) Fondos en Garantía a Corto Plazo	0.00	0.00
d2) Inventario de Mercancías Terminadas	0.00	0.00	f2) Fondos en Administración a Corto Plazo	0.00	0.00
d3) Inventario de Mercancías en Proceso de Elaboración	0.00	0.00	f3) Fondos Contingentes a Corto Plazo	0.00	0.00
d4) Inventario de Materias Primas, Materiales y Suministros para Producción	0.00	0.00	f4) Fondos de Fideicomisos, Mandatos y Contratos Análogos a Corto Plazo	0.00	0.00
d5) Bienes en Tránsito	0.00	0.00	f5) Otros Fondos de Terceros en Garantía y/o Administración a Corto Plazo	0.00	0.00
e. Almacenes	0.00	0.00	f6) Valores y Bienes en Garantía a Corto Plazo	0.00	0.00
f. Estimación por Pérdida o Deterioro de Activos Circulantes (f=f1+f2)	0.00	0.00	g. Provisiones a Corto Plazo (g=g1+g2+g3)	0.00	0.00
f1) Estimaciones para Cuentas Incobrables por Derechos a Recibir Efectivo o Equivalentes	0.00	0.00	g1) Provisión para Demandas y Juicios a Corto Plazo	0.00	0.00
f2) Estimación por Deterioro de Inventarios	0.00	0.00	g2) Provisión para Contingencias a Corto Plazo	0.00	0.00
g. Otros Activos Circulantes (g=g1+g2+g3+g4)	0.00	0.00	g3) Otras Provisiones a Corto Plazo	0.00	0.00
g1) Valores en Garantía	0.00	0.00	h. Otros Pasivos a Corto Plazo (h=h1+h2+h3)	0.00	0.00
g2) Bienes en Garantía (excluye depósitos de fondos)	0.00	0.00	h1) Ingresos por Clasificar	0.00	0.00
g3) Bienes Derivados de Embargos, Decomisos, Aseguramientos y Dación en Pago	0.00	0.00	h2) Recaudación por Participar	0.00	0.00
g4) Adquisición con Fondos de Terceros	0.00	0.00	h3) Otros Pasivos Circulantes	0.00	0.00
IA. Total de Activos Circulantes (IA = a + b + c + d + e + f + g)	5,868,984.34	608,486.70	IIA. Total de Pasivos Circulantes (IIA = a + b + c + d + e + f + g + h)	37,722.07	38,284.05
Activo No Circulante			Pasivo No Circulante		
a. Inversiones Financieras a Largo Plazo	0.00	0.00	a. Cuentas por Pagar a Largo Plazo	0.00	0.00
b. Derechos a Recibir Efectivo o Equivalentes a Largo Plazo	0.00	0.00	b. Documentos por Pagar a Largo Plazo	0.00	0.00
c. Bienes Inmuebles, Infraestructura y Construcciones en Proceso	0.00	0.00	c. Deuda Pública a Largo Plazo	0.00	0.00
d. Bienes Muebles	8,211,655.75	7,308,485.43	d. Pasivos Diferidos a Largo Plazo	0.00	0.00
e. Activos Intangibles	0.00	0.00	e. Fondos y Bienes de Terceros en Garantía y/o en Administración a Largo Plazo	0.00	0.00
f. Depreciación, Deterioro y Amortización Acumulada de Bienes	-1,672,472.14	-1,672,472.14	f. Provisiones a Largo Plazo	0.00	0.00

AUDITORIA SUPERIOR DEL ESTADO DE NAYARIT (a)
Estado de Situación Financiera Detallado - LDF
Al 31 de diciembre de 2021 y al 30 de Junio de 2022 (b)

		(PESOS)			
g. Activos Diferidos	0.00	0.00			
h. Estimación por Pérdida o Deterioro de Activos no Circulantes	0.00	0.00	IIB. Total de Pasivos No Circulantes (IIB = a + b + c + d + e + f)	0.00	0.00
i. Otros Activos no Circulantes	0.00	0.00			
IB. Total de Activos No Circulantes (IB = a + b + c + d + e + f + g + h + i)	6,539,183.61	5,636,013.29	II. Total del Pasivo (II = IIA + IIB)	37,722.07	38,284.05
I. Total del Activo (I = IA + IB)	12,408,167.95	6,244,499.99	HACIENDA PÚBLICA/PATRIMONIO		
			IIIA. Hacienda Pública/Patrimonio Contribuido (IIIA = a + b + c)	0.00	0.00
			a. Aportaciones	0.00	0.00
			b. Donaciones de Capital	0.00	0.00
			c. Actualización de la Hacienda Pública/Patrimonio	0.00	0.00
			IIIB. Hacienda Pública/Patrimonio Generado (IIIB = a + b + c + d + e)	12,370,445.88	6,206,614.44
			a. Resultados del Ejercicio (Ahorro/ Desahorro)	6,163,831.44	-1,613,594.65
			b. Resultados de Ejercicios Anteriores	6,206,614.44	7,820,209.09
			c. Revalúos	0.00	0.00
			d. Reservas	0.00	0.00
			e. Rectificaciones de Resultados de Ejercicios Anteriores	0.00	0.00
			IIIC. Exceso o Insuficiencia en la Actualización de la Hacienda Pública/Patrimonio (IIIC=a+b)	0.00	0.00
			a. Resultado por Posición Monetaria	0.00	0.00
			b. Resultado por Tenencia de Activos no Monetarios	0.00	0.00
			III. Total Hacienda Pública/Patrimonio (III = IIIA + IIIB + IIIC)	12,370,445.88	6,206,614.44
			IV. Total del Pasivo y Hacienda Pública/Patrimonio (IV = II + III)	12,408,167.95	6,244,898.49


L.C. VIRIDIANA DE ANDA PARRA
DIRECTORA GENERAL DE LA UNIDAD DE ADMINISTRACION


AUDITORIA SUPERIOR DEL ESTADO DE NAYARIT (a)
Informe Analítico de la Deuda Pública y Otros Pasivos - LDF
Del 1 de Enero al 30 de Junio de 2022 (b)
(PESOS)

Denominación de la Deuda Pública y Otros Pasivos	Saldo al 31 de diciembre de 2021 (d)	Disposiciones del Periodo	Amortizaciones del Periodo	Revaluaciones, Reclasificaciones y Otros Ajustes	Saldo Final del Periodo (h)	Pago de Intereses del Periodo	Pago de Comisiones y demás costos asociados durante el Periodo
(c)	(d)	(e)	(f)	(g)	h=d+e-f+g	(i)	(j)
1. Deuda Pública (1=A+B)	0.00	0.00	0.00	0.00	0.00	0.00	0.00
A. Corto Plazo (A=a1+a2+a3)	0.00	0.00	0.00	0.00	0.00	0.00	0.00
a1) Instituciones de Crédito	0.00	0.00	0.00	0.00	0.00	0.00	0.00
a2) Títulos y Valores	0.00	0.00	0.00	0.00	0.00	0.00	0.00
a3) Arrendamientos Financieros	0.00	0.00	0.00	0.00	0.00	0.00	0.00
B. Largo Plazo (B=b1+b2+b3)	0.00	0.00	0.00	0.00	0.00	0.00	0.00
b1) Instituciones de Crédito	0.00	0.00	0.00	0.00	0.00	0.00	0.00
b2) Títulos y Valores	0.00	0.00	0.00	0.00	0.00	0.00	0.00
b3) Arrendamientos Financieros	0.00	0.00	0.00	0.00	0.00	0.00	0.00
2. Otros Pasivos	38,284.05	0.00	0.00	0.00	37,722.07	0.00	0.00
3. Total de la Deuda Pública y Otros Pasivos (3=1+2)	38,284.05	0.00	0.00	0.00	37,722.07	0.00	0.00
4. Deuda Contingente 1 (informativo)	0.00	0.00	0.00	0.00	0.00	0.00	0.00
A. Deuda Contingente 1	0.00	0.00	0.00	0.00	0.00	0.00	0.00
B. Deuda Contingente 2	0.00	0.00	0.00	0.00	0.00	0.00	0.00
C. Deuda Contingente 3	0.00	0.00	0.00	0.00	0.00	0.00	0.00
5. Valor de Instrumentos Bono Cupón Cero 2 (Informativo)	0.00	0.00	0.00	0.00	0.00	0.00	0.00
A. Instrumento Bono Cupón Cero 1	0.00	0.00	0.00	0.00	0.00	0.00	0.00
B. Instrumento Bono Cupón Cero 2	0.00	0.00	0.00	0.00	0.00	0.00	0.00
C. Instrumento Bono Cupón Cero 3	0.00	0.00	0.00	0.00	0.00	0.00	0.00

1. Se refiere a cualquier Financiamiento sin fuente o garantía de pago definida, que sea asumida de manera solidaria o subsidiaria por las Entidades Federativas con sus Municipios, organismos descentralizados y empresas de

2. Se refiere al valor del Bono Cupón Cero que respalda el pago de los créditos asociados al mismo (Activo).

Obligaciones a Corto Plazo (k)	Monto Contratado (l)	Plazo Pactado (m)	Tasa de Interés (n)	Comisiones y Costos Relacionados (o)	Tasa Efectiva (p)
6. Obligaciones a Corto Plazo (Informativo)	0	0	0	0	0
A. Crédito 1	0	0	0	0	0
B. Crédito 2	0	0	0	0	0
C. Crédito 3	0	0	0	0	0


L.C. VIRIDIANA DE ANDA PARRA
DIRECTORA GENERAL DE LA UNIDAD DE ADMINISTRACION

AUDITORIA SUPERIOR DEL ESTADO DE NAYARIT (a)
Informe Analítico de Obligaciones Diferentes de Financiamientos – LDF
Del 1 de Enero al 30 de Junio de 2022 (b)
(PESOS)

Denominación de las Obligaciones Diferentes de Financiamiento	Fecha del Contrato	Fecha de inicio de operación del proyecto	Fecha de vencimiento	Monto de la inversión pactado	Plazo pactado	Monto promedio mensual del pago de la contraprestación	Monto promedio mensual del pago de la contraprestación correspondiente al pago de inversión	Monto pagado de la inversión al 30 de Junio de 2022	Monto pagado de la inversión actualizado al 30 de junio de 2022	Saldo pendiente por pagar de la inversión al 30 de junio de 2022
(c)	(d)	(e)	(f)	(g)	(h)	(i)	(j)	(k)	(l)	(m = g - l)
A. Asociaciones Público Privadas (APP's) (A=a+b+c+d)	0.00	0.00	0.00	0.00	0.00	0.00	0.00	0.00	0.00	0.00
a) APP 1	0.00	0.00	0.00	0.00	0.00	0.00	0.00	0.00	0.00	0.00
b) APP 2	0.00	0.00	0.00	0.00	0.00	0.00	0.00	0.00	0.00	0.00
c) APP 3	0.00	0.00	0.00	0.00	0.00	0.00	0.00	0.00	0.00	0.00
d) APP 4	0.00	0.00	0.00	0.00	0.00	0.00	0.00	0.00	0.00	0.00
B. Otros Instrumentos (B=a+b+c+d)	0.00	0.00	0.00	0.00	0.00	0.00	0.00	0.00	0.00	0.00
a) Otro Instrumento 1	0.00	0.00	0.00	0.00	0.00	0.00	0.00	0.00	0.00	0.00
b) Otro Instrumento 2	0.00	0.00	0.00	0.00	0.00	0.00	0.00	0.00	0.00	0.00
c) Otro Instrumento 3	0.00	0.00	0.00	0.00	0.00	0.00	0.00	0.00	0.00	0.00
d) Otro Instrumento 4	0.00	0.00	0.00	0.00	0.00	0.00	0.00	0.00	0.00	0.00
C. Total de Obligaciones Diferentes de Financiamiento (C=A+B)	0.00	0.00	0.00	0.00	0.00	0.00	0.00	0.00	0.00	0.00

L.C. VIRIDIANA DE ANDA PARRA
DIRECTORA GENERAL DE LA UNIDAD DE ADMINISTRACION

AUDITORIA SUPERIOR DEL ESTADO DE NAYARIT (a)
Balance Presupuestario - LDF
Del 1 de Enero al 30 de Junio de 2022 (b)
(PESOS)

Concepto (c)	Estimado/ Aprobado (d)	Devengado	Recaudado/ Pagado
A. Ingresos Totales (A = A1+A2+A3)	65,477,101.22	34,175,858.06	33,675,858.06
A1. Ingresos de Libre Disposición	65,477,101.22	34,175,858.06	33,675,858.06
A2. Transferencias Federales Etiquetadas	0.00	0.00	0.00
A3. Financiamiento Neto	0.00	0.00	0.00
B. Egresos Presupuestarios¹ (B = B1+B2)	66,030,654.57	28,915,196.94	28,915,196.94
B1. Gasto No Etiquetado (sin incluir Amortización de la Deuda Pública)	66,030,654.57	28,915,196.94	28,915,196.94
B2. Gasto Etiquetado (sin incluir Amortización de la Deuda Pública)	0.00	0.00	0.00
C. Remanentes del Ejercicio Anterior (C = C1 + C2)	259,650.16	0.00	0.00
C1. Remanentes de Ingresos de Libre Disposición aplicados en el periodo	259,650.16	0.00	0.00
C2. Remanentes de Transferencias Federales Etiquetadas aplicados en el periodo	0.00	0.00	0.00
I. Balance Presupuestario (I = A - B + C)	-293,903.19	5,260,661.12	4,760,661.12
II. Balance Presupuestario sin Financiamiento Neto (II = I - A3)	-293,903.19	5,260,661.12	4,760,661.12
III. Balance Presupuestario sin Financiamiento Neto y sin Remanentes del Ejercicio Anterior (III= II - C)	-553,553.35	5,260,661.12	4,760,661.12

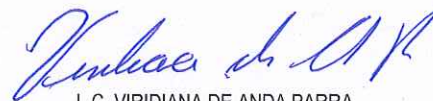
Concepto	Aprobado	Devengado	Pagado
E. Intereses, Comisiones y Gastos de la Deuda (E = E1+E2)	0.00	0.00	0.00
E1. Intereses, Comisiones y Gastos de la Deuda con Gasto No Etiquetado	0.00	0.00	0.00
E2. Intereses, Comisiones y Gastos de la Deuda con Gasto Etiquetado	0.00	0.00	0.00
IV. Balance Primario (IV = III - E)	-553,553.35	5,260,661.12	4,760,661.12

Concepto	Estimado/ Aprobado	Devengado	Recaudado/ Pagado
F. Financiamiento (F = F1 + F2)	0.00	0.00	0.00
F1. Financiamiento con Fuente de Pago de Ingresos de Libre Disposición	0.00	0.00	0.00
F2. Financiamiento con Fuente de Pago de Transferencias Federales Etiquetadas	0.00	0.00	0.00
G. Amortización de la Deuda (G = G1 + G2)	0.00	0.00	0.00

G1. Amortización de la Deuda Pública con Gasto No Etiquetado	0.00	0.00	0.00
G2. Amortización de la Deuda Pública con Gasto Etiquetado	0.00	0.00	0.00
A3. Financiamiento Neto (A3 = F - G)	0.00	0.00	0.00

Concepto	Estimado/ Aprobado	Devengado	Recaudado/ Pagado
A1. Ingresos de Libre Disposición	65,477,101.22	34,175,858.06	33,675,858.06
A3.1 Financiamiento Neto con Fuente de Pago de Ingresos de Libre Disposición (A3.1 = F1 - G1)	0.00	0.00	0.00
F1. Financiamiento con Fuente de Pago de Ingresos de Libre Disposición	0.00	0.00	0.00
G1. Amortización de la Deuda Pública con Gasto No Etiquetado	0.00	0.00	0.00
B1. Gasto No Etiquetado (sin incluir Amortización de la Deuda Pública)	66,030,654.57	28,915,196.94	28,915,196.94
C1. Remanentes de Ingresos de Libre Disposición aplicados en el periodo	0.00	0.00	0.00
V. Balance Presupuestario de Recursos Disponibles (V = A1 + A3.1 - B1 + C1)	-553,553.35	5,260,661.12	4,760,661.12
VI. Balance Presupuestario de Recursos Disponibles sin Financiamiento Neto (VI = V - A3.1)	-553,553.35	5,260,661.12	4,760,661.12

Concepto	Estimado/ Aprobado	Devengado	Recaudado/ Pagado
A2. Transferencias Federales Etiquetadas	0	0	0
A3.2 Financiamiento Neto con Fuente de Pago de Transferencias Federales Etiquetadas (A3.2 = F2 - G2)	0.00	0.00	0.00
F2. Financiamiento con Fuente de Pago de Transferencias Federales Etiquetadas	0.00	0.00	0.00
G2. Amortización de la Deuda Pública con Gasto Etiquetado	0.00	0.00	0.00
B2. Gasto Etiquetado (sin incluir Amortización de la Deuda Pública)	0.00	0.00	0.00
C2. Remanentes de Transferencias Federales Etiquetadas aplicados en el periodo	0.00	0.00	0.00
VII. Balance Presupuestario de Recursos Etiquetados (VII = A2 + A3.2 - B2 + C2)	0.00	0.00	0.00
VIII. Balance Presupuestario de Recursos Etiquetados sin Financiamiento Neto (VIII = VII - A3.2)	0.00	0.00	0.00



L.C. VIRIDIANA DE ANDA PARRA
DIRECTORA GENERAL DE LA UNIDAD DE ADMINISTRACION


AUDITORIA SUPERIOR DEL ESTADO DE NAYARIT (a)

Estado Analítico de Ingresos Detallado - LDF

Del 1 de Enero al 30 de Junio de 2022 (b)

(PESOS)

Concepto (c)	Ingreso					Diferencia (e)
	Estimado (d)	Ampliaciones/ (Reducciones)	Modificado	Devengado	Recaudado	
a4) Fondo de Aportaciones para el Fortalecimiento de los Municipios y de las Demarcaciones Territoriales del Distrito Federal	0.00	0.00	0.00	0.00	0.00	0.00
a5) Fondo de Aportaciones Múltiples	0.00	0.00	0.00	0.00	0.00	0.00
a6) Fondo de Aportaciones para la Educación Tecnológica y de Adultos	0.00	0.00	0.00	0.00	0.00	0.00
a7) Fondo de Aportaciones para la Seguridad Pública de los Estados y del Distrito Federal	0.00	0.00	0.00	0.00	0.00	0.00
a8) Fondo de Aportaciones para el Fortalecimiento de las Entidades Federativas	0.00	0.00	0.00	0.00	0.00	0.00
B. Convenios (B=b1+b2+b3+b4)	0.00	0.00	0.00	0.00	0.00	0.00
b1) Convenios de Protección Social en Salud	0.00	0.00	0.00	0.00	0.00	0.00
b2) Convenios de Descentralización	0.00	0.00	0.00	0.00	0.00	0.00
b3) Convenios de Reasignación	0.00	0.00	0.00	0.00	0.00	0.00
b4) Otros Convenios y Subsidios	0.00	0.00	0.00	0.00	0.00	0.00
C. Fondos Distintos de Aportaciones (C=c1+c2)	0.00	0.00	0.00	0.00	0.00	0.00
c1) Fondo para Entidades Federativas y Municipios Productores de Hidrocarburos	0.00	0.00	0.00	0.00	0.00	0.00
c2) Fondo Minero	0.00	0.00	0.00	0.00	0.00	0.00
D. Transferencias, Asignaciones, Subsidios y Subvenciones, y Pensiones y Jubilaciones	0.00	0.00	0.00	0.00	0.00	0.00
E. Otras Transferencias Federales Etiquetadas	0.00	0.00	0.00	0.00	0.00	0.00
II. Total de Transferencias Federales Etiquetadas (II = A + B + C + D + E)	0.00	0.00	0.00	0.00	0.00	0.00
III. Ingresos Derivados de Financiamientos (III = A)	0.00	0.00	0.00	0.00	0.00	0.00
A. Ingresos Derivados de Financiamientos			0.00		0.00	0.00
IV. Total de Ingresos (IV = I + II + III)	65,477,101.22	1,235,842.72	66,712,943.94	34,175,858.06	33,675,858.06	-31,801,243.16
Datos Informativos						
1. Ingresos Derivados de Financiamientos con Fuente de Pago de Ingresos de Libre Disposición	0.00	0.00	0.00	0.00	0.00	0.00
2. Ingresos Derivados de Financiamientos con Fuente de Pago de Transferencias Federales Etiquetadas	0.00	0.00	0.00	0.00	0.00	0.00
3. Ingresos Derivados de Financiamientos (3 = 1 + 2)	0.00	0.00	0.00	0.00	0.00	0.00



L.C. VIRIDIANA DE ANDA PARRA

DIRECTORA GENERAL DE LA UNIDAD DE ADMINISTRACION

AUDITORIA SUPERIOR DEL ESTADO DE NAYARIT (a)
Estado Analítico del Ejercicio del Presupuesto de Egresos Detallado - LDF
Clasificación por Objeto del Gasto (Capítulo y Concepto)
Del 1 de Enero al 30 de Junio de 2022 (b)
(PESOS)

Concepto (c)	Egresos					Subejercicio (e)
	Aprobado (d)	Ampliaciones/ (Reducciones)	Modificado	Devengado	Pagado	
I. Gasto No Etiquetado (I=A+B+C+D+E+F+G+H+I)	66,030,654.57	1,235,842.72	67,266,497.29	28,915,196.94	28,915,196.94	38,351,300.35
A. Servicios Personales (A=a1+a2+a3+a4+a5+a6+a7)	55,152,465.34	0.00	55,152,465.34	24,237,542.79	24,237,542.79	30,914,922.55
a1) Remuneraciones al Personal de Carácter Permanente	13,689,059.99	0.00	13,689,059.99	5,809,922.89	5,809,922.89	7,879,137.10
a2) Remuneraciones al Personal de Carácter Transitorio	771,000.00	110,000.00	881,000.00	485,546.50	485,546.50	395,453.50
a3) Remuneraciones Adicionales y Especiales	34,866,455.22	-80,000.00	34,786,455.22	15,268,064.73	15,268,064.73	19,518,390.49
a4) Seguridad Social	3,185,221.74	-10,000.00	3,175,221.74	1,597,667.39	1,597,667.39	1,577,554.35
a5) Otras Prestaciones Sociales y Económicas	2,523,566.80	-20,000.00	2,503,566.80	1,076,341.28	1,076,341.28	1,427,225.52
a6) Previsiones	0.00	0.00	0.00	0.00	0.00	0.00
a7) Pago de Estímulos a Servidores Públicos	117,161.59	0.00	117,161.59	0.00	0.00	117,161.59
B. Materiales y Suministros (B=b1+b2+b3+b4+b5+b6+b7+b8+b9)	2,677,024.06	88,378.19	2,765,402.25	1,284,826.51	1,284,826.51	1,480,575.74
b1) Materiales de Administración, Emisión de Documentos y Artículos Oficiales	1,028,306.20	-12,000.00	1,016,306.20	539,992.86	539,992.86	476,313.34
b2) Alimentos y Utensilios	369,387.33	-60,000.00	309,387.33	126,499.09	126,499.09	182,888.24
b3) Materias Primas y Materiales de Producción y Comercialización	0.00	0.00	0.00	0.00	0.00	0.00
b4) Materiales y Artículos de Construcción y de Reparación	299,099.53	15,000.00	314,099.53	111,624.71	111,624.71	202,474.82
b5) Productos Químicos, Farmacéuticos y de Laboratorio	17,473.02	0.00	17,473.02	4,155.20	4,155.20	13,317.82
b6) Combustibles, Lubricantes y Aditivos	609,929.95	78,378.19	688,308.14	328,050.84	328,050.84	360,257.30
b7) Vestuario, Blancos, Prendas de Protección y Artículos Deportivos	36,098.41	0.00	36,098.41	1,220.01	1,220.01	34,878.40
b8) Materiales y Suministros Para Seguridad	0.00	0.00	0.00	0.00	0.00	0.00
b9) Herramientas, Refacciones y Accesorios Menores	316,729.62	67,000.00	383,729.62	173,283.80	173,283.80	210,445.82
C. Servicios Generales (C=c1+c2+c3+c4+c5+c6+c7+c8+c9)	6,432,485.32	236,899.00	6,669,384.32	2,489,657.32	2,489,657.32	4,179,727.00
c1) Servicios Básicos	518,776.73	39,000.00	557,776.73	157,225.43	157,225.43	400,551.30
c2) Servicios de Arrendamiento	2,466,182.02	-15,000.00	2,451,182.02	1,058,336.20	1,058,336.20	1,392,845.82
c3) Servicios Profesionales, Científicos, Técnicos y Otros Servicios	508,581.63	18,500.00	527,081.63	293,662.96	293,662.96	233,418.67
c4) Servicios Financieros, Bancarios y Comerciales	221,284.27	-11,601.00	209,683.27	132,508.60	132,508.60	77,174.67
c5) Servicios de Instalación, Reparación, Mantenimiento y Conservación	339,937.31	39,600.00	379,537.31	126,878.38	126,878.38	252,658.93
c6) Servicios de Comunicación Social y Publicidad	32,665.11	3,500.00	36,165.11	2,371.00	2,371.00	33,794.11
c7) Servicios de Traslado y Viáticos	839,023.94	189,507.37	1,028,531.31	180,475.40	180,475.40	848,055.91
c8) Servicios Oficiales	169,822.63	-44,534.24	125,288.39	22,736.00	22,736.00	102,552.39
c9) Otros Servicios Generales	1,336,211.68	17,926.87	1,354,138.55	515,463.35	515,463.35	838,675.20
D. Transferencias, Asignaciones, Subsidios y Otras Ayudas (D=d1+d2+d3+d4+d5+d6+d7+d8+d9)	0.00	0.00	0.00	0.00	0.00	0.00
d1) Transferencias Internas y Asignaciones al Sector Público	0.00	0.00	0.00	0.00	0.00	0.00
d2) Transferencias al Resto del Sector Público	0.00	0.00	0.00	0.00	0.00	0.00
d3) Subsidios y Subvenciones	0.00	0.00	0.00	0.00	0.00	0.00
d4) Ayudas Sociales	0.00	0.00	0.00	0.00	0.00	0.00
d5) Pensiones y Jubilaciones	0.00	0.00	0.00	0.00	0.00	0.00
d6) Transferencias a Fideicomisos, Mandatos y Otros Análogos	0.00	0.00	0.00	0.00	0.00	0.00
d7) Transferencias a la Seguridad Social	0.00	0.00	0.00	0.00	0.00	0.00
d8) Donativos	0.00	0.00	0.00	0.00	0.00	0.00
d9) Transferencias al Exterior	0.00	0.00	0.00	0.00	0.00	0.00
E. Bienes Muebles, Inmuebles e Intangibles (E=e1+e2+e3+e4+e5+e6+e7+e8+e9)	1,768,679.85	910,565.53	2,679,245.38	903,170.32	903,170.32	1,776,075.06

AUDITORIA SUPERIOR DEL ESTADO DE NAYARIT (a)
Estado Analítico del Ejercicio del Presupuesto de Egresos Detallado - LDF
Clasificación por Objeto del Gasto (Capítulo y Concepto)
Del 1 de Enero al 30 de Junio de 2022 (b)
(PESOS)

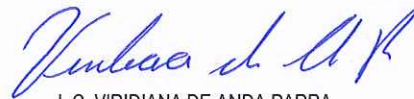
Concepto (c)	Egresos					Subejercicio (e)
	Aprobado (d)	Ampliaciones/ (Reducciones)	Modificado	Devengado	Pagado	
e4) Vehículos y Equipo de Transporte	0.00	0.00	0.00	0.00	0.00	0.00
e5) Equipo de Defensa y Seguridad	0.00	0.00	0.00	0.00	0.00	0.00
e6) Maquinaria, Otros Equipos y Herramientas	0.00	0.00	0.00	0.00	0.00	0.00
e7) Activos Biológicos	0.00	0.00	0.00	0.00	0.00	0.00
e8) Bienes Inmuebles	0.00	0.00	0.00	0.00	0.00	0.00
e9) Activos Intangibles	0.00	0.00	0.00	0.00	0.00	0.00
F. Inversión Pública (F=f1+f2+f3)	0.00	0.00	0.00	0.00	0.00	0.00
f1) Obra Pública en Bienes de Dominio Público	0.00	0.00	0.00	0.00	0.00	0.00
f2) Obra Pública en Bienes Propios	0.00	0.00	0.00	0.00	0.00	0.00
f3) Proyectos Productivos y Acciones de Fomento	0.00	0.00	0.00	0.00	0.00	0.00
G. Inversiones Financieras y Otras Provisiones (G=g1+g2+g3+g4+g5+g6+g7)	0.00	0.00	0.00	0.00	0.00	0.00
g1) Inversiones Para el Fomento de Actividades Productivas	0.00	0.00	0.00	0.00	0.00	0.00
g2) Acciones y Participaciones de Capital	0.00	0.00	0.00	0.00	0.00	0.00
g3) Compra de Títulos y Valores	0.00	0.00	0.00	0.00	0.00	0.00
g4) Concesión de Préstamos	0.00	0.00	0.00	0.00	0.00	0.00
g5) Inversiones en Fideicomisos, Mandatos y Otros Análogos	0.00	0.00	0.00	0.00	0.00	0.00
Fideicomiso de Desastres Naturales (Informativo)	0.00	0.00	0.00	0.00	0.00	0.00
g6) Otras Inversiones Financieras	0.00	0.00	0.00	0.00	0.00	0.00
g7) Provisiones para Contingencias y Otras Erogaciones Especiales	0.00	0.00	0.00	0.00	0.00	0.00
H. Participaciones y Aportaciones (H=h1+h2+h3)	0.00	0.00	0.00	0.00	0.00	0.00
h1) Participaciones	0.00	0.00	0.00	0.00	0.00	0.00
h2) Aportaciones	0.00	0.00	0.00	0.00	0.00	0.00
h3) Convenios	0.00	0.00	0.00	0.00	0.00	0.00
I. Deuda Pública (I=i1+i2+i3+i4+i5+i6+i7)	0.00	0.00	0.00	0.00	0.00	0.00
i1) Amortización de la Deuda Pública	0.00	0.00	0.00	0.00	0.00	0.00
i2) Intereses de la Deuda Pública	0.00	0.00	0.00	0.00	0.00	0.00
i3) Comisiones de la Deuda Pública	0.00	0.00	0.00	0.00	0.00	0.00
i4) Gastos de la Deuda Pública	0.00	0.00	0.00	0.00	0.00	0.00
i5) Costo por Coberturas	0.00	0.00	0.00	0.00	0.00	0.00
i6) Apoyos Financieros	0.00	0.00	0.00	0.00	0.00	0.00
i7) Adeudos de Ejercicios Fiscales Anteriores (ADEFAS)	0.00	0.00	0.00	0.00	0.00	0.00
III. Total de Egresos (III = I + II)	66,030,654.57	1,235,842.72	67,266,497.29	28,915,196.94	28,915,196.94	38,351,300.35

Viridiana de Anda PARRA

L.C. VIRIDIANA DE ANDA PARRA
DIRECTORA GENERAL DE LA UNIDAD DE ADMINISTRACION

AUDITORIA SUPERIOR DEL ESTADO DE NAYARIT (a)
Estado Analítico del Ejercicio del Presupuesto de Egresos Detallado - LDF
Clasificación Administrativa
Del 1 de Enero al 30 de Junio de 2022 (b)
(PESOS)

Concepto (c)	Egresos					Subejercicio (e)
	Aprobado (d)	Ampliaciones/ (Reducciones)	Modificado	Devengado	Pagado	
I. Gasto No Etiquetado (I=A+B+C+D+E+F+G+H)	66,030,654.57	1,235,842.72	67,266,497.29	28,915,196.94	28,915,196.94	38,351,300.35
AUDITORIA SUPERIOR	17,425,562.79	419,027.00	17,844,589.79	6,868,759.58	6,868,759.58	10,975,830.21
AUDITORIA FINANCIERA	16,185,672.49	0.00	16,185,672.49	6,813,023.04	6,813,023.04	9,372,649.45
AUDITORIA DE OBRA PÚBLICA	7,362,285.32	816,815.72	8,179,101.04	3,286,656.85	3,286,656.85	4,892,444.19
AUDITORIA AL DESEMPEÑO	5,508,761.39	25,000.00	5,533,761.39	2,528,693.14	2,528,693.14	3,005,068.25
DIRECCIÓN GENERAL DE ASUNTOS JURÍDICOS	11,274,191.93	30,000.00	11,304,191.93	5,719,382.08	5,719,382.08	5,584,809.85
DIRECCIÓN GENERAL DE ADMINISTRACIÓN	8,274,180.65	-55,000.00	8,219,180.65	3,698,682.25	3,698,682.25	4,520,498.40
II. Gasto Etiquetado (II=A+B+C+D+E+F+G+H)	0.00	0.00	0.00	0.00	0.00	0.00
AUDITORIA SUPERIOR	0.00	0.00	0.00	0.00	0.00	0.00
AUDITORIA FINANCIERA	0.00	0.00	0.00	0.00	0.00	0.00
AUDITORIA DE OBRA PÚBLICA	0.00	0.00	0.00	0.00	0.00	0.00
AUDITORIA AL DESEMPEÑO	0.00	0.00	0.00	0.00	0.00	0.00
DIRECCIÓN GENERAL DE ASUNTOS JURÍDICOS	0.00	0.00	0.00	0.00	0.00	0.00
DIRECCIÓN GENERAL DE ADMINISTRACIÓN	0.00	0.00	0.00	0.00	0.00	0.00
III. Total de Egresos (III = I + II)	66,030,654.57	1,235,842.72	67,266,497.29	28,915,196.94	28,915,196.94	38,351,300.35



L.C. VIRIDIANA DE ANDA PARRA
DIRECTORA GENERAL DE LA UNIDAD DE ADMINISTRACION

AUDITORIA SUPERIOR DEL ESTADO DE NAYARIT (a)
Estado Analítico del Ejercicio del Presupuesto de Egresos Detallado - LDF
Clasificación Funcional (Finalidad y Función)
Del 1 de Enero al 30 de Junio de 2022 (b)
(PESOS)

Concepto (c)	Egresos					Subejercicio (e)
	Aprobado (d)	Ampliaciones/ (Reducciones)	Modificado	Devengado	Pagado	
D. Otras No Clasificadas en Funciones Anteriores (D=d1+d2+d3+d4)	0.00	0.00	0.00	0.00	0.00	0.00
d1) Transacciones de la Deuda Publica / Costo Financiero de la Deuda	0.00	0.00	0.00	0.00	0.00	0.00
d2) Transferencias, Participaciones y Aportaciones Entre Diferentes Niveles y Ordenes de Gobierno	0.00	0.00	0.00	0.00	0.00	0.00
d3) Saneamiento del Sistema Financiero	0.00	0.00	0.00	0.00	0.00	0.00
d4) Adeudos de Ejercicios Fiscales Anteriores	0.00	0.00	0.00	0.00	0.00	0.00
III. Total de Egresos (III = I + II)	66,030,654.57	1,235,842.72	67,266,497.29	28,915,196.94	28,915,196.94	38,351,300.35



L.C. VIRIDIANA DE ANDA PARRA
DIRECTORA GENERAL DE LA UNIDAD DE ADMINISTRACION

AUDITORIA SUPERIOR DEL ESTADO DE NAYARIT (a)
Estado Analítico del Ejercicio del Presupuesto de Egresos Detallado - LDF
Clasificación de Servicios Personales por Categoría
Del 1 de Enero al 30 de Junio de 2022 (b)
(PESOS)

Concepto (c)	Egresos					Subejercicio (e)
	Aprobado (d)	Ampliaciones/ (Reducciones)	Modificado	Devengado	Pagado	
I. Gasto No Etiquetado (I=A+B+C+D+E+F)	55,152,465.34	0.00	55,152,465.34	24,237,542.79	24,237,542.79	30,914,922.55
A. Personal Administrativo y de Servicio Público	55,152,465.34	0.00	55,152,465.34	24,237,542.79	24,237,542.79	30,914,922.55
B. Magisterio	0.00	0.00	0.00	0.00	0.00	0.00
C. Servicios de Salud (C=c1+c2)	0.00	0.00	0.00	0.00	0.00	0.00
c1) Personal Administrativo	0.00	0.00	0.00	0.00	0.00	0.00
c2) Personal Médico, Paramédico y afin	0.00	0.00	0.00	0.00	0.00	0.00
D. Seguridad Pública	0.00	0.00	0.00	0.00	0.00	0.00
E. Gastos asociados a la implementación de nuevas leyes federales o reformas a las mismas (E = e1 + e2)	0.00	0.00	0.00	0.00	0.00	0.00
e1) Nombre del Programa o Ley 1	0.00	0.00	0.00	0.00	0.00	0.00
e2) Nombre del Programa o Ley 2	0.00	0.00	0.00	0.00	0.00	0.00
F. Sentencias laborales definitivas	0.00	0.00	0.00	0.00	0.00	0.00
II. Gasto Etiquetado (II=A+B+C+D+E+F)	0.00	0.00	0.00	0.00	0.00	0.00
A. Personal Administrativo y de Servicio Público	0.00	0.00	0.00	0.00	0.00	0.00
B. Magisterio	0.00	0.00	0.00	0.00	0.00	0.00
C. Servicios de Salud (C=c1+c2)	0.00	0.00	0.00	0.00	0.00	0.00
c1) Personal Administrativo	0.00	0.00	0.00	0.00	0.00	0.00
c2) Personal Médico, Paramédico y afin	0.00	0.00	0.00	0.00	0.00	0.00
D. Seguridad Pública	0.00	0.00	0.00	0.00	0.00	0.00
E. Gastos asociados a la implementación de nuevas leyes federales o reformas a las mismas (E = e1 + e2)	0.00	0.00	0.00	0.00	0.00	0.00
e1) Nombre del Programa o Ley 1	0.00	0.00	0.00	0.00	0.00	0.00
e2) Nombre del Programa o Ley 2	0.00	0.00	0.00	0.00	0.00	0.00
F. Sentencias laborales definitivas	0.00	0.00	0.00	0.00	0.00	0.00
III. Total del Gasto en Servicios Personales (III = I + II)	55,152,465.34	0.00	55,152,465.34	24,237,542.79	24,237,542.79	30,914,922.55

L.C. VIRIDIANA DE ANDA PARRA
DIRECTORA GENERAL DE LA UNIDAD DE ADMINISTRACION