



Informe Trimestral

2022

JULIO-AGOSTO-SEPTIEMBRE



ASEN

AUDITORÍA SUPERIOR
DEL ESTADO DE NAYARIT

P Ó D E R L E G I S L A T I V O



ASEN

AUDITORIA SUPERIOR
DEL ESTADO DE NAYARIT

PODER LEGISLATIVO

INFORMACIÓN CONTABLE

Correspondiente Julio, Agosto, Septiembre

EJERCICIO 2022

CONCEPTO	2022	CONCEPTO	2021
ACTIVO		PASIVO	
Activo Circulante		Pasivo Circulante	
Efectivo y Equivalentes	7,574,077.20	Cuentas por Pagar a Corto Plazo	16,134.81
Derechos a Recibir Efectivo o Equivalentes	583,652.72	Documentos por Pagar a Corto Plazo	0.00
Derechos a Recibir Bienes o Servicios	21,100.20	Porción a Corto Plazo de la Deuda Pública a Largo Plazo	0.00
Inventarios	0.00	Títulos y Valores a Corto Plazo	0.00
Atracciones	0.00	Pasivos Diferidos a Corto Plazo	0.00
Estimación por Pérdida o Detractor de Activos Circulantes	0.00	Fondos y Bienes de Termino en Garantía y/o Administración a Corto Plazo	0.00
Otros Activos Circulantes	0.00	Provisiones a Corto Plazo	0.00
		Otros Pasivos a Corto Plazo	0.00
Total de Activos Circulantes	8,178,830.21	Total de Pasivos Circulantes	16,134.81
Activo No Circulante		Pasivo No Circulante	
Inversiones Financieras a Largo Plazo	0.00	Cuentas por Pagar a Largo Plazo	0.00
Derechos a Recibir Efectivo o Equivalentes a Largo Plazo	0.00	Documentos por Pagar a Largo Plazo	0.00
Bienes Inmuebles, Infraestructura y Construcciones en Proceso	0.00	Deuda Pública a Largo Plazo	0.00
Financiamientos	8,496,957.75	Pasivos Diferidos a Largo Plazo	0.00
Activos Intangibles	0.00	Fondos y Bienes de Termino en Garantía y/o en Administración a Largo Plazo	0.00
Deposición, Detención y Acreditación Acumulada de Bienes	-1,672,472.14	Provisiones a Largo Plazo	0.00
Activos Diferidos	0.00		
Estimación por Pérdida o Detractor de Activos no Circulantes	0.00	Total de Pasivos No Circulantes	0.00
Otros Activos no Circulantes	0.00		
		Total del Pasivo	16,134.81
Total de Activos No Circulantes	6,814,485.61	HACIENDA PÚBLICA/ PATRIMONIO	
Total del Activo	14,993,315.82	Hacienda Pública/Patrimonio Contribuido	0.00
		Aportaciones	0.00
		Donaciones de Capital	0.00
		Actualización de la Hacienda Pública / Patrimonio	0.00
		Hacienda Pública/Patrimonio Generado	14,976,821.01
		Resultados del Ejercicio (Nuevo Ejercicio)	6,770,206.57
		Resultados de Ejercicios Anteriores	8,206,614.44
		Reservas	0.00
		Reservas	0.00
		Recepciones de Resultados de Ejercicios Anteriores	0.00
		Exceso o Insuficiencia en la Actualización de la Hacienda Pública/Patrimonio	0.00
		Resultado por Partición Mensual	0.00
		Resultado por Tránsito de Activos no Monetarios	0.00
		Total Hacienda Pública/ Patrimonio	14,976,821.01
		Total del Pasivo y Hacienda Pública / Patrimonio	14,992,955.82

Dijo y prometió dar verdad declarando que los Estados Financieros y sus Notas son razonablemente correctos y responsabilidad del emisor.



KARLA DE ARDA PARRA
 DIRECTORA GENERAL DE LA UNIDAD DE ADMINISTRACIÓN

AUDITORIA SUPERIOR DEL ESTADO DE NAYARI
Estado de Variación en la Hacienda Pública
Del 1 de Enero al 30 de Septiembre de 2022
 (pesos)

Concepto	Hacienda Pública/Patrimonio Contribuido	Hacienda Pública/Patrimonio Generado de Ejercicios Anteriores	Hacienda Pública/Patrimonio Generado del Ejercicio	Exceso o Insuficiencia en la Actualización de la Hacienda Pública / Patrimonio	TOTAL
HACIENDA PÚBLICA/PATRIMONIO CONTRIBUIDO NETO DE 2021	0.00				0.00
Aportaciones	0.00				0.00
Donaciones de Capital	0.00				0.00
Actualización de la Hacienda Pública/Patrimonio	0.00				0.00
HACIENDA PÚBLICA / PATRIMONIO GENERADO NETO DE 2021		7,820,209.09	-1,613,594.65		6,206,614.44
Resultados del Ejercicio (Ahorro/Desahorro)			-1,613,594.65		-1,613,594.65
Resultados de Ejercicios Anteriores		7,820,209.09			7,820,209.09
Revalúos		0.00		0.00	0.00
Reservas		0.00			0.00
Rectificaciones de Resultados de Ejercicios Anteriores		0.00			0.00
EXCESO O INSUFICIENCIA EN LA ACTUALIZACIÓN DE LA HACIENDA PÚBLICA/ PATRIMONIO NETO				0.00	0.00
Resultado por Posición Monetaria				0.00	0.00
Resultado por Tenencia de Activos no Monetarios				0.00	0.00
HACIENDA PÚBLICA / PATRIMONIO NETO FINAL DE 2021	0.00	7,820,209.09	-1,613,594.65	0.00	6,206,614.44
CAMBIOS EN LA HACIENDA PÚBLICA/PATRIMONIO CONTRIBUIDO NETO DE 2022	0.00				0.00
Aportaciones	0.00				0.00
Donaciones de Capital	0.00				0.00
Actualización de la Hacienda Pública/Patrimonio	0.00				0.00
VARIACIONES DE LA HACIENDA PÚBLICA / PATRIMONIO GENERADO NETO DE 2022		-1,613,594.65	16,383,661.22		8,770,206.57
Resultados del Ejercicio (Ahorro/Desahorro)			8,770,206.57		8,770,206.57
Resultados de Ejercicios Anteriores		-1,613,594.65	1,613,594.65		0.00
Revalúos		0.00	0.00	0.00	0.00
Reservas		0.00	0.00		0.00
Rectificaciones de Resultados de Ejercicios Anteriores			0.00		0.00
CAMBIOS EN EL EXCESO O INSUFICIENCIA EN LA ACTUALIZACIÓN DE LA HACIENDA PÚBLICA/				0.00	0.00
Resultado por Posición Monetaria				0.00	0.00
Resultado por Tenencia de Activos no Monetarios				0.00	0.00
HACIENDA PÚBLICA / PATRIMONIO NETO FINAL DE 2022	0.00	6,206,614.44	8,770,206.57	0.00	14,976,821.01

Bajo protesta de decir verdad declaramos que los Estados Financieros y sus Notas son razonablemente correctos y responsabilidad del emisor.



L.C. VIRIDIANA DE ANDA PARRA
 DIRECTORA GENERAL DE LA UNIDAD DE ADMINISTRACION

AUDITORIA SUPERIOR DEL ESTADO DE NAYARIT
Estado de Cambios en la Situación Financiera
Del 1 de Enero al 30 de Septiembre de 2022
(Pesos)

Concepto	Origen	Aplicación	Concepto	Origen	Aplicación
ACTIVO	0.00	8,748,455.83	PASIVO	0.00	22,149.24
Activo Circulante	0.00	7,990,863.51	Pasivo Circulante	0.00	22,149.24
Efectivo y Equivalentes	0.00	6,080,091.80	Cuentas por Pagar a Corto Plazo	0.00	22,149.24
Derechos a Recibir Efectivo o Equivalentes	0.00	550,791.45	Documentos por Pagar a Corto Plazo	0.00	0.00
Derechos a Recibir Bienes o Servicios	0.00	21,160.20	Porción a Corto Plazo de la Deuda Pública a Largo Plazo	0.00	0.00
Inventarios	0.00	0.00	Títulos y Valores a Corto Plazo	0.00	0.00
Ahorros	0.00	0.00	Pasivos Diferidos a Corto Plazo	0.00	0.00
Estimación por Pérdida o Detrimento de Activos Circulantes	0.00	0.00	Fondos y Bienes de Terceros en Garantía y/o Administrados a Corto Plazo	0.00	0.00
Otros Activos Circulantes	0.00	0.00	Provisiones a Corto Plazo	0.00	0.00
Activo No Circulante	0.00	1,178,472.32	Otros Pasivos a Corto Plazo	0.00	0.00
Inversiones Financieras a Largo Plazo	0.00	0.00	Pasivo No Circulante	0.00	0.00
Derechos a Recibir Efectivo o Equivalentes a Largo Plazo	0.00	0.00	Cuentas por Pagar a Largo Plazo	0.00	0.00
Bienes Inmuebles, Infraestructura y Construcciones en Proceso	0.00	0.00	Documentos por Pagar a Largo Plazo	0.00	0.00
Bienes Muebles	0.00	1,178,472.32	Deuda Pública a Largo Plazo	0.00	0.00
Activos Intangibles	0.00	0.00	Pasivos Diferidos a Largo Plazo	0.00	0.00
Depreciación, Deterioro y Amortización Acumulada de Bienes	0.00	0.00	Fondos y Bienes de Terceros en Garantía y/o en Administración a Largo Plazo	0.00	0.00
Activos Olvidados	0.00	0.00	Provisiones a Largo Plazo	0.00	0.00
Estimación por Pérdida o Detrimento de Activos no Circulantes	0.00	0.00			
Otros Activos no Circulantes	0.00	0.00	HACIENDA PÚBLICA PATRIMONIO	10,383,801.22	1,613,594.65
			Hacienda Pública/ Patrimonio Contribuido	0.00	0.00
			Aportaciones	0.00	0.00
			Dotaciones de Capital	0.00	0.00
			Actualización de la Hacienda Pública / Patrimonio	0.00	0.00
			Hacienda Pública/ Patrimonio Generado	10,383,801.22	1,613,594.65
			Resultados del Ejercicio (Años / Destinos)	10,383,801.22	0.00
			Resultados de Ejercicios Anteriores	0.00	1,613,594.65
			Resultados	0.00	0.00
			Reservas	0.00	0.00
			Rectificaciones de Resultados de Ejercicios Anteriores	0.00	0.00
			Exceso o Insuficiencia en la Actualización de la Hacienda Pública/ Patrimonio	0.00	0.00
			Resultado por Posición Monetaria	0.00	0.00
			Resultado por Tenencia de Activos no Monetarios	0.00	0.00

Bajo protesta de decir verdad declaramos que los Estados Financieros y sus Notas son razonablemente correctos y responsabilidad del emisor.

Viridiana de Anda Parrá
 L.C. VIRIDIANA DE ANDA PARRÁ
 DIRECTORA GENERAL DE LA UNIDAD DE ADMINISTRACIÓN

AUDITORIA SUPERIOR DEL ESTADO DE NAVARRA
Estado de Actividades
Del 1 de Enero al 30 de Septiembre de 2022
(Pesos)

Concepto	2022	Concepto	2022
INGRESOS Y OTROS BENEFICIOS		GASTOS Y OTRAS PÉRDIDAS	
Ingresos de la Gestión	1,201,463.10	Gastos de Funcionamiento	41,919,117.48
Impuestos	0.00	Servicios Personales	36,070,895.14
Cuotas y Aportaciones de Seguridad Social	0.00	Materiales y Suministros	2,170,676.52
Contribuciones de Mejoras	0.00	Servicios Generales	3,077,545.82
Derechos	1,201,463.10	Transferencia, Asignaciones, Subsidios y Otras Ayudas	0.00
Productos	0.00	Transferencias Internas y Asignaciones al Sector Público	0.00
Aprovechamientos	0.00	Transferencias al Resto del Sector Público	0.00
Ingresos por Venta de Bienes y Prestación de Servicios	0.00	Subsidios y Subvenciones	0.00
		Ayudas Sociales	0.00
Participaciones, Aportaciones, Convenios, Incentivos Derivados de la Colaboración Fiscal, Fondos	49,422,518.25	Pensiones y Jubilaciones	0.00
Participaciones, Aportaciones, Convenios, Incentivos Derivados de la Colección Fiscal, Fondos Distintos	1,023,187.34	Transferencias a Fideicomisos, Mandatos y Contratos Análogos	0.00
Transferencias, Asignaciones, Subsidios y Subvenciones, y Pensiones y Jubilaciones	48,399,330.91	Transferencias a la Seguridad Social	0.00
Otros Ingresos y Beneficios	65,342.64	Donativos	0.00
Ingresos Financieros	65,342.64	Transferencias al Exterior	0.00
Incremento por Variación de Inventarios	0.00	Participaciones y Aportaciones	0.00
Disminución del Exceso de Estimaciones por Pérdida o Deterioro u Obsolescencia	0.00	Participaciones	0.00
Disminución del Exceso de Provisiones	0.00	Aportaciones	0.00
Otros Ingresos y Beneficios Varios	0.00	Convenios	0.00
Total de Ingresos y Otros Beneficios	50,689,324.05	Intereses, Comisiones y Otros Gastos de la Deuda Pública	0.00
		Intereses de la Deuda Pública	0.00
		Comisiones de la Deuda Pública	0.00
		Gastos de la Deuda Pública	0.00
		Costo por Coberturas	0.00
		Apoyos Financieros	0.00
		Otros Gastos y Pérdidas Extraordinarias	0.00
		Estimaciones, Depreciaciones, Deterioros, Obsolescencia y Amortizaciones	0.00
		Provisiones	0.00
		Disminución de Inventarios	0.00
		Aumento por Insuficiencia de Estimaciones por Pérdida o Deterioro u Obsolescencia	0.00
		Aumento por Insuficiencia de Provisiones	0.00
		Otros Gastos	0.00
		Inversión Pública	0.00
		Inversión Pública no Capitalizable	0.00
		Total de Gastos y Otras Pérdidas	41,919,117.48
		Resultados del Ejercicio (Ahorro/Desahorro)	8,770,206.57


Bajo protesta de decir verdad declaramos que los Estados Financieros y sus Notas son razonablemente correctos y responsabilidad del emisor

L.C. VIRIDIANA DE ANJA PARRA
DIRECTORA GENERAL DE LA UNIDAD DE ADMINISTRACION

AUDITORIA SUPERIOR DEL ESTADO DE NAYARIT
Estado de Flujos de Efectivo
Del 1 de Enero al 30 de Septiembre de 2022
(Pasos)

Concepto	2022	Concepto	2022
Flujos de Efectivo de las Actividades de Operación		Flujos de Efectivo de las Actividades de Inversión	
Origen	50,689,324.05	Origen	0.00
Impuestos	0.00	Bienes Inmuebles, Infraestructura y Construcciones en Proceso	0.00
Cuotas y Aportaciones de Seguridad Social	0.00	Bienes Muebles	0.00
Contribuciones de mejoras	0.00	Otros Orígenes de Inversión	0.00
Derechos	1,201,463.16	Aplicación	1,178,472.32
Productos	0.00	Bienes Inmuebles, Infraestructura y Construcciones en Proceso	0.00
Aprovechamientos	0.00	Bienes Muebles	1,178,472.32
Ingresos por Venta de Bienes y Prestación de Servicios	65,342.84	Otras Aplicaciones de Inversión	0.00
Participaciones, Aportaciones, Convenios, Incentivos Derivados de la	1,023,187.34	Flujos Netos de Efectivo por Actividades de Inversión	-1,178,472.32
Transferencias, Asignaciones, Subsidios y Subvenciones, y Pensiones y	48,399,330.91		
Otros Orígenes de Operación	0.00		
Aplicación	42,512,759.87	Flujo de Efectivo de las Actividades de Financiamiento	
Servicios Personales	36,070,895.14	Origen	0.00
Materiales y Suministros	2,170,676.52	Endeudamiento Neto	0.00
Servicios Generales	3,677,545.82	Interno	0.00
Transferencias Internas y Asignaciones al Sector Público	0.00	Externo	0.00
Transferencias al resto del Sector Público	0.00	Otros Orígenes de Financiamiento	0.00
Subsidios y Subvenciones	0.00	Aplicación	0.00
Ayudas Sociales	0.00	Servicios de la Deuda	0.00
Pensiones y Jubilaciones	0.00	Interno	0.00
Transferencias a Fideicomisos, Mandatos y Contratos Análogos	0.00	Externo	0.00
Transferencias a la Seguridad Social	0.00	Otras Aplicaciones de Financiamiento	0.00
Donativos	0.00		
Transferencias al Exterior	0.00	Flujos netos de Efectivo por Actividades de Financiamiento	0.00
Participaciones	0.00		
Aportaciones	0.00		
Convenios	0.00		
Otras Aplicaciones de Operación	593,542.39		
Flujos Netos de Efectivo por Actividades de Operación	8,176,564.18	Incremento/Disminución Neta en el Efectivo y Equivalentes al Efectivo	6,998,091.66
		Efectivo y Equivalentes al Efectivo al inicio del Ejercicio	576,585.43
		Efectivo y Equivalentes al Efectivo al final del Ejercicio	7,574,677.29

Bajo protesta de decir verdad declaramos que los Estados Financieros y sus Notas son razonablemente correctos y responsabilidad del emisor


L.C. VIRIDIANA DE ANDA PARRA
DIRECTORA GENERAL DE LA UNIDAD DE ADMINISTRACION

AUDITORIA SUPERIOR DEL ESTADO DE NAYARIT

Flujo de Fondos

Del 1 de Enero al 30 de Septiembre de 2022

(Pesos)

Concepto	Estimado / Aprobado	Devengado	Recaudado / Pagado
Rubros de Ingresos	65,477,101.22	50,689,324.05	50,689,324.05
Impuestos	0.00	0.00	0.00
Cuotas y Aportaciones de Seguridad Social	0.00	0.00	0.00
Contribuciones de Mejoras	0.00	0.00	0.00
Derechos	0.00	1,201,463.16	1,201,463.16
Productos	0.00	0.00	0.00
Aprovechamientos	0.00	0.00	0.00
Ingresos por Venta de Bienes, Prestación de Servicios y Otros	0.00	65,342.64	65,342.64
Participaciones, Aportaciones, Convenios, Incentivos Derivados	418,188.57	1,023,187.34	1,023,187.34
Transferencias, Asignaciones, Subsidios y Subvenciones, y Ingresos Derivados de Financiamientos	65,058,912.65	48,399,330.91	48,399,330.91
	0.00	0.00	0.00
Capítulos de Gasto	66,030,654.57	43,097,589.80	43,097,589.80
Servicios Personales	55,152,465.34	36,070,895.14	36,070,895.14
Materiales y Suministros	2,687,024.06	2,170,676.52	2,170,676.52
Servicios Generales	6,422,485.32	3,677,545.82	3,677,545.82
Transferencias, Asignaciones, Subsidios y Otras Ayudas	0.00	0.00	0.00
Bienes Muebles, Inmuebles e Intangibles	1,768,679.85	1,178,472.32	1,178,472.32
Inversión Pública	0.00	0.00	0.00
Inversiones Financieras y Otras Provisiones	0.00	0.00	0.00
Participaciones y Aportaciones	0.00	0.00	0.00
Deuda Pública	0.00	0.00	0.00
Total de las operaciones	-553,553.35	7,591,734.25	7,591,734.25

Bajo protesta de decir verdad declaramos que los Estados Financieros y sus Notas son razonablemente correctos y responsabilidad del emisor



L.C. VIRIDIANA DE ANDA PARRA

DIRECTORA GENERAL DE LA UNIDAD DE ADMINISTRACION



ASEN

AUDITORÍA SUPERIOR
DEL ESTADO DE NAYARIT

PODER EJECUTIVO

Notas a los Estados Financieros

a) Notas de Desglose

l) Notas al Estado de Situación Financiera

Activo

Efectivo y equivalentes

1.- Efectivo y Equivalentes

Al 30 de septiembre de 2022 el saldo asciende a \$7,574,677.29 (siete millones quinientos setenta y cuatro mil seiscientos setenta y siete pesos 29/100 m.n.), el cual se integra por el saldo disponible en las cuentas bancarias.

Derechos a recibir Efectivo y Equivalentes y Bienes o Servicios a Recibir.

2.- Por tipo de contribución

Al 30 de septiembre de 2022 el saldo en las cuentas por cobrar a corto plazo corresponde a \$582,692.72 (quinientos ochenta y dos mil seiscientos noventa y dos pesos 72/100 m.n.).

3.- Por su vencimiento

Al 30 de septiembre de 2022 el saldo corresponde a \$582,692.72 (quinientos ochenta y dos mil seiscientos noventa y dos pesos 72/100 m.n.) su recuperación corresponde a corto plazo.

Bienes Disponibles para su Transformación o Consumo (Inventarios)

4.- Bienes Disponibles para su transformación o consumo

No se realizan procesos de transformación y/o elaboración de bienes.

5.- Almacén

No le es aplicable los métodos de valuación para el control de almacén, derivado a que no se realizan procesos de transformación y/o elaboración de bienes.

Inversiones Financieras

6.- Inversiones Financieras en Fideicomisos

No se tiene creado Fideicomisos, por lo que no se asignaron recursos a través de este instrumento jurídico.

7.- Inversiones Financieras en participaciones y aportaciones de capital.

No se destinaron recursos por concepto de participaciones y aportaciones de capital.

Bienes Muebles, Inmuebles e intangibles

8.- Bienes Muebles, Inmuebles e Intangibles

Bienes Inmuebles

No se tiene en propiedad Bienes Inmuebles.

Bienes Muebles

En lo referente a la adquisición de Bienes Muebles durante el periodo del 1 de enero al 30 de septiembre de 2022 asciende a \$1,178,472.32 (un millón ciento setenta y ocho mil cuatrocientos setenta y dos pesos 32/00 m.n.).

9.- Activos Intangibles y diferidos

No se tiene en propiedad Bienes Intangibles o diferidos.

h



ASEN

AUDITORÍA SUPERIOR
DEL ESTADO DE NAYARIT

PODER LEGISLATIVO

Estimaciones y deterioros

10.- Criterios utilizados para las estimaciones

No se utilizaron criterios para la determinación de estimaciones, derivado de que no se tiene cuentas que pudieran tener afectación en los saldos de activo y patrimonio.

Otros Activos

11.- Otros Activos circulantes y no circulantes

No se tiene en propiedad Otros Activos.

Pasivo

1.- Pasivo Circulante

Al 30 de septiembre de 2022 se tiene un saldo en las cuentas por pagar a corto plazo por un importe de \$16,134.81 (dieciséis mil ciento treinta y cuatro pesos 81/100 m.n.).

2.- Pasivo No Circulante

No se tienen recursos distribuidos en Fondos de Bienes de Terceros en Administración y/o garantía a corto o largo plazo.

3.- Pasivos Diferidos

No se tienen cuentas en lo referente a pasivos diferidos.

II) Notas al Estado de Actividades

Ingresos de Gestión

Los ingresos recaudados al 30 de septiembre de 2022 ascienden a \$50,689,324.05 (cincuenta millones seiscientos ochenta y nueve mil trescientos veinticuatro pesos 05/100 m.n.).

1.- Ingresos de Gestión

Al 30 de septiembre de 2022 se tuvieron ingresos por concepto de Derechos por un importe de \$1,201,463.16 (un millón doscientos un mil cuatrocientos sesenta y tres pesos 16/100 m.n.).

2.- Participaciones, Aportaciones, Convenios, Incentivos derivados de la colaboración fiscal, Fondos distintos de Aportaciones, Transferencias, Asignaciones, Subsidios y Subvenciones; Pensiones y Jubilaciones.

Al 30 de septiembre de 2022 se tuvieron ingresos por conceptos de Transferencias, Asignaciones, Subsidios por \$48,399,330.91 (cuarenta y ocho millones trescientos noventa y nueve mil trescientos treinta pesos 91/100 m.n.), Participaciones, Asignaciones y Convenios \$1,023,187.34 (un millón veintitrés mil ciento ochenta y siete pesos 34/100 m.n.).

3.- Otros Ingresos y beneficios

Al 30 de septiembre de 2022 se tuvo ingresos por Otros Ingresos y beneficios, por concepto de rendimientos financieros por un importe de \$65,342.64 (sesenta y cinco mil trescientos cuarenta y dos pesos 64/100 m.n.).

Gastos y Otras Pérdidas

1.- Al 30 de septiembre de 2022 los gastos de funcionamiento ascendieron a \$41,919,117.48 (cuarenta y un millones novecientos diecinueve mil ciento diecisiete pesos 48/100 m.n.). Dicho importe integrado por Servicios Personales \$36,070,895.14 (treinta y seis millones setenta mil ochocientos noventa y cinco pesos m.n.), Materiales y Suministros \$2,170,676.52 (dos millones ciento setenta mil seiscientos setenta y seis pesos 52/100 m.n.), Servicios Generales \$3,677,545.82 (tres millones seiscientos setenta y siete mil quinientos cuarenta y cinco pesos 82/100 m.n.).

h

**ASEN**AUDITORÍA SUPERIOR
DEL ESTADO DE NAYARIT

PODER EJECUTIVO

III) Notas al Estado de Variación de la Hacienda Pública**1.- Modificaciones al patrimonio contribuido**

No aplica

2.- Montos y procedencia de los recursos que modifican al patrimonio

Al 30 de septiembre de 2022 la Hacienda Pública tuvo una variación, finalizando al final del periodo con un importe de \$14,976,821.01 (catorce millones novecientos setenta y seis mil ochocientos veintiún pesos 01/100 m.n.).

IV) Notas al Estado de Flujos de Efectivo**Efectivo y Equivalentes****1.- Análisis de los saldos inicial y final**

El saldo inicial al 30 de septiembre de 2022 que figuran en la última parte del Estado de Flujos de Efectivo en las cuentas bancarias, se detalla a continuación:

Concepto	2022
BANCOS/TESORERÍA	\$ 7,574,677.29
BANCOS/DEPENDENCIAS Y OTROS	\$0.00
INVERSIONES TEMPORALES (HASTA 3 MESES)	\$0.00
FONDOS CON AFECTACIÓN ESPECÍFICA	\$0.00
DEPOSITOS DE FONDOS DE TERCEROS EN GARANTIA Y/O ADMINISTRACIÓN	\$0.00
Total de EFECTIVO Y EQUIVALENTES	\$ 7,574,677.29

2.- Detalle de adquisiciones de bienes muebles e inmuebles

En lo referente a las adquisiciones de Bienes Muebles durante el periodo del 1 de enero al 30 de septiembre de 2022 ascienden a \$1,178,472.32 (un millón ciento setenta y ocho mil cuatrocientos setenta y dos pesos 32/100 m.n.), en los conceptos de Mobiliario y equipo \$147,470.00 (ciento cuarenta y siete mil cuatrocientos setenta pesos 00/100 m.n.), Equipo de computación \$1,000,587.30 (un millón quinientos ochenta y siete pesos 30/100 m.n.), Otro mobiliario y equipo \$1,398.00 (un mil trescientos noventa y ocho pesos 00/100 m.n.), Equipo de comunicación \$29,017.02 (veintinueve mil diecisiete pesos 02/100 m.n.).

V) Conciliación entre los Ingresos Presupuestarios y Contables, así como entre los Egresos Presupuestarios y los Gastos Contables

**Conciliación entre los Egresos Presupuestarios y los Gastos Contables
Correspondiente del 1 de Enero al 30 de Septiembre de 2022**

1. Total de egresos presupuestarios		\$ 43,097,589.80
2. Menos egresos presupuestarios no contables		\$ 1,178,472.32
2.1 Materias Primas y Materiales de Producción y Comercialización	0.00	
2.2 Materiales y Suministros	0.00	
2.3 Mobiliario y Equipo de Administración	1,149,455.30	
2.4 Mobiliario y Equipo Educativo y Recreativo	0.00	
2.5 Equipo e Instrumental Médico y de Laboratorio	0.00	
2.6 Vehículos y Equipo de Transporte	0.00	
2.7 Equipo de Defensa y Seguridad	0.00	

**ASEN**AUDITORÍA SUPERIOR
DEL ESTADO DE NAYARIT

PODER EJECUTIVO

2.8 Maquinaria, Otros Equipos y Herramientas	29,017.02	
2.9 Activos Biológicos	0.00	
2.10 Bienes Inmuebles	0.00	
2.11 Activos Intangibles	0.00	
2.12 Obra Pública en Bienes de Dominio Público	0.00	
2.13 Obra Pública en Bienes Propios	0.00	
2.14 Acciones y Participaciones de Capital	0.00	
2.15 Compra de Títulos y Valores	0.00	
2.16 Concesión de Préstamos	0.00	
2.17 Inversiones en Fideicomisos, Mandatos y Otros Análogos		
2.18 Provisiones para Contingencias y Otras Ergaciones Especiales		
2.19 Amortización de la Deuda Pública		
2.20 Adeudos de Ejercicios Fiscales Anteriores (ADEFAS)		
2.21 Otros Egresos Presupuestales No Contables	0.00	
3. Más Gastos Contables No Presupuestarios		0.00
3.1 Estimaciones, Depreciaciones, Deterioros, Obsolescencia y Amortizaciones	0.00	
3.2 Provisiones	0.00	
3.3 Disminución de inventarios	0.00	
3.4 Aumento por insuficiencia de estimaciones por pérdida o deterioro u obsolescencia	0.00	
3.5 Aumento por insuficiencia de provisiones	0.00	
3.6 Otros Gastos	0.00	
3.7 Otros Gastos Contables No Presupuestales	0.00	
4. Total de Gasto Contable		\$ 41,919,117.48

**Conciliación entre los Ingresos Presupuestarios y Contables
Correspondiente del 1 de Enero al 30 de Septiembre de 2022
(Cifras en pesos)**

1. Ingresos Presupuestarios		\$ 50,689,324.05
2. Más ingresos contables no presupuestarios		0.00
2.1 Ingresos Financieros	0.00	
2.2 Incremento por Variación de Inventarios		
2.3 Disminución del exceso de estimaciones por pérdida o deterioro u obsolescencia	0.00	
2.4 Disminución del exceso de provisiones	0.00	
2.5 Otros ingresos y beneficios varios	0.00	
2.6 Otros ingresos contables no presupuestarios	0.00	
		0.00
3. Menos ingresos presupuestarios no contables		
3.1 Aprovechamientos Patrimoniales	0.00	
3.2 Ingresos derivados de financiamientos	0.00	
3.3 Otros Ingresos presupuestarios no contables	0.00	
4. Ingresos Contables (4 = 1 + 2 - 3)		\$ 50,689,324.05

h

b) Notas de Memoria (Cuentas de Orden)

Cuentas de Orden Presupuestarias

Los momentos contables de los ingresos y egresos se registran en cuentas de orden presupuestarias, en cumplimiento a lo establecido en la Ley General de Contabilidad Gubernamental, detallándose a continuación al 30 de septiembre de 2022.

LEY DE INGRESOS	2022
LEY DE INGRESOS ESTIMADA	\$ 65,477,101.22
LEY DE INGRESOS POR EJECUTAR	16,659,581.74
MODIFICACIONES A LA LEY DE INGRESOS ESTIMADA	1,871,804.57
LEY DE INGRESOS DEVENGADA	50,689,324.05
LEY DE INGRESOS RECAUDADA	50,689,324.05

PRESUPUESTO DE EGRESOS	2022
PRESUPUESTO DE EGRESOS APROBADO	\$ 66,030,654.57
PRESUPUESTO DE EGRESOS POR EJERCER	24,804,869.34
MODIFICACIONES AL PRESUPUESTO DE EGRESOS APROBADO	1,871,804.57
PRESUPUESTO DE EGRESOS COMPROMETIDO	43,097,589.80
PRESUPUESTO DE EGRESOS DEVENGADO	43,097,589.80
PRESUPUESTO DE EGRESOS EJERCIDO	43,097,589.80
PRESUPUESTO DE EGRESOS PAGADO	43,097,589.80

En relación a la información contable se declara "Bajo protesta de decir verdad declaramos que los Estados Financieros y sus notas, son razonablemente correctos y son responsabilidad del emisor".


 L.C. Viridiana de Anda Parra
 Directora General de la Unidad de Administración



ASEN
AUDITORÍA SUPERIOR
DEL ESTADO DE NAYARIT
P.O.S.E. LEGISLATIVO

AUDITORIA SUPERIOR DEL ESTADO DE NAYARIT
Informe de Pasivos Contingentes
Del 1 de Enero al 30 de Septiembre de 2022
(Pesos)

"En cumplimiento a lo dispuesto en los artículos 41, fracción I, inciso d, y 52 de la Ley General de Contabilidad Gubernamental, y de conformidad con lo establecido en el capítulo VII, numeral III, inciso g) del Manual de Contabilidad Gubernamental emitido por el CGNAC, el ente público informa lo siguiente."

NO APLICA

Bajo protesta de decir verdad declaramos que los Estados Financieros y sus Notas son razonablemente correctos y responsabilidad del emisor.



L.C. VIRIDIANA DE ANDA PARRA
DIRECTORA GENERAL DE LA UNIDAD DE ADMINISTRACION

AUDITORIA SUPERIOR DEL ESTADO DE NAYARIT

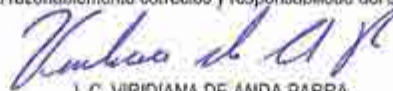
Estado Analítico del Activo

Del 1 de Enero al 30 de Septiembre de 2022

(Pesos)

Concepto	Saldo Inicial 1	Cargos del Periodo 2	Abonos del Periodo 3	Saldo Final 4=(1+2-3)	Variación del Periodo (4-1)
ACTIVO					
Activo Circulante	608,885.20	120,295,298.30	112,725,705.29	6,178,470.21	7,569,585.01
Efectivo y Equivalentes	576,585.43	58,682,700.16	51,684,608.30	7,574,677.29	6,998,091.86
Derechos a Recibir Efectivo o Equivalentes	32,299.77	61,591,489.94	61,041,096.99	582,692.72	550,392.95
Derechos a Recibir Bienes o Servicios	0.00	21,100.20	0.00	21,100.20	21,100.20
Inventarios	0.00	0.00	0.00	0.00	0.00
Almacenes	0.00	0.00	0.00	0.00	0.00
Estimación por Pérdida o Deterioro de Activos Circulantes	0.00	0.00	0.00	0.00	0.00
Otros Activos Circulantes	0.00	0.00	0.00	0.00	0.00
Activo No Circulante	5,636,013.29	1,178,472.32	0.00	6,814,485.61	1,178,472.32
Inversiones Financieras a Largo Plazo	0.00	0.00	0.00	0.00	0.00
Derechos a Recibir Efectivo o Equivalentes a Largo Plazo	0.00	0.00	0.00	0.00	0.00
Bienes Inmuebles, Infraestructura y Construcciones en Proceso	0.00	0.00	0.00	0.00	0.00
Bienes Muebles	7,308,485.43	1,178,472.32	0.00	8,486,957.75	1,178,472.32
Activos Intangibles	0.00	0.00	0.00	0.00	0.00
Depreciación, Deterioro y Amortización Acumulada de Bienes	-1,672,472.14	0.00	0.00	-1,672,472.14	0.00
Activos Diferidos	0.00	0.00	0.00	0.00	0.00
Estimación por Pérdida o Deterioro de Activos no Circulantes	0.00	0.00	0.00	0.00	0.00
Otros Activos no Circulantes	0.00	0.00	0.00	0.00	0.00
TOTAL DEL ACTIVO	6,244,898.49	121,473,762.62	112,725,705.29	14,992,955.82	8,748,057.33

Bajo protesta de decir verdad declaramos que los Estados Financieros y sus Notas son razonablemente correctos y responsabilidad del emisor



L.C. VIRIDIANA DE ANDA PARRA

DIRECTORA GENERAL DE LA UNIDAD DE ADMINISTRACION

AUDITORIA SUPERIOR DEL ESTADO DE NAYARIT
Estado Analítico de la Deuda y Otros Pasivos
Del 1 de Enero al 30 de Septiembre de 2022
(Pesos)

Denominación de las Deudas	Moneda de Contratación	Institución o País Acreedor	Saldo Inicial del Periodo	Saldo Final del Periodo
DEUDA PÚBLICA				
Corto Plazo				
Deuda Interna			0.00	0.00
Instituciones de Crédito	Peso	México	0.00	0.00
Títulos y Valores	Peso	México	0.00	0.00
Arrendamientos Financieros	Peso	México	0.00	0.00
Deuda Externa			0.00	0.00
Organismos Financieros Internacionales	Peso	México	0.00	0.00
Deuda Bilateral	Peso	México	0.00	0.00
Títulos y Valores	Peso	México	0.00	0.00
Arrendamientos Financieros	Peso	México	0.00	0.00
Subtotal a Corto Plazo			0.00	0.00
Largo Plazo				
Deuda Interna			0.00	0.00
Instituciones de Crédito	Peso	México	0.00	0.00
Títulos y Valores	Peso	México	0.00	0.00
Arrendamientos Financieros	Peso	México	0.00	0.00
Deuda Externa			0.00	0.00
Organismos Financieros Internacionales	Peso	México	0.00	0.00
Deuda Bilateral	Peso	México	0.00	0.00
Títulos y Valores	Peso	México	0.00	0.00
Arrendamientos Financieros	Peso	México	0.00	0.00
Subtotal a Largo Plazo			0.00	0.00
Otros Pasivos	Peso	México	38,284.05	16,134.81
Total de Deuda y Otros Pasivos			38,284.05	16,134.81

Bajo protesta de decir verdad declaramos que los Estados Financieros y sus Notas son razonablemente correctos y responsabilidad del emisor.

L.C. VIRIDIANA DE ANDA PARRA
DIRECTORA GENERAL DE LA UNIDAD DE ADMINISTRACION



ASEN

AUDITORIA SUPERIOR
DEL ESTADO DE NAYARIT

PODER EJECUTIVO

INFORMACIÓN PRESUPUESTARIA

**Correspondiente Julio, Agosto, Septiembre
EJERCICIO 2022**

AUDITORÍA SUPERIOR DEL ESTADO DE MAYAGÜE
Estado Analítico de Ingresos
Del 1 de Enero al 30 de Septiembre de 2022

Rubro de Ingresos	Ingreso					Diferencia (6* 5 - 1)
	Estimado	Reducciones	Modificado	Devengado	Recaudado	
	(1)	(2)	(3= 1 + 2)	(4)	(5)	
Impuestos	0.00	0.00	0.00	0.00	0.00	0.00
Cuentas y Aportaciones de Seguridad Social	0.00	0.00	0.00	0.00	0.00	0.00
Contribuciones de Mejoras	0.00	0.00	0.00	0.00	0.00	0.00
Derechos	0.00	1,201,463.16	1,201,463.16	1,201,463.16	1,201,463.16	1,201,463.16
Productos	0.00	0.00	0.00	0.00	0.00	0.00
Aprovechamientos	0.00	0.00	0.00	0.00	0.00	0.00
Ingresos por Venta de Bienes, Fracción de Servicios y Otros Ingresos	0.00	65,342.64	65,342.64	65,342.64	65,342.64	65,342.64
Participaciones, Aportaciones, Convenios, Incentivos Derivados de la Colaboración Fiscal y Fondos Distintos de Aportaciones	410,989.57	604,998.77	1,023,187.34	1,023,187.34	1,023,187.34	604,998.77
Transferencias, Asignaciones, Subsidios y Subvenciones, y Jubilaciones	65,058,912.65	0.00	65,058,912.65	48,369,330.91	48,369,330.91	-16,689,581.74
Ingresos Derivados de Financiamientos	0.00	0.00	0.00	0.00	0.00	0.00
Total	45,477,101.22	1,871,804.57	47,348,905.79	50,689,324.05	50,689,324.05	-14,787,777.17
				Ingresos excedentes*		-14,787,777.17

Estado Analítico de Ingresos Por Fuente de Financiamiento	Ingreso					Diferencia (6* 5 - 1)
	Estimado	Reducciones	Modificado	Devengado	Recaudado	
	(1)	(2)	(3= 1 + 2)	(4)	(5)	
Ingresos del Poder Ejecutivo Federal o Estatal y de los Municipios	418,188.57	1,806,461.93	2,224,650.50	2,224,650.50	2,224,650.50	1,806,461.93
Impuestos	0.00	0.00	0.00	0.00	0.00	0.00
Cuentas y Aportaciones de Seguridad Social	0.00	0.00	0.00	0.00	0.00	0.00
Contribuciones de Mejoras	0.00	0.00	0.00	0.00	0.00	0.00
Derechos	0.00	1,201,463.16	1,201,463.16	1,201,463.16	1,201,463.16	1,201,463.16
Productos	0.00	0.00	0.00	0.00	0.00	0.00
Aprovechamientos	0.00	0.00	0.00	0.00	0.00	0.00
Participaciones, Aportaciones, Convenios, Incentivos Derivados de la Colaboración Fiscal y Fondos Distintos de Aportaciones	418,188.57	604,998.77	1,023,187.34	1,023,187.34	1,023,187.34	604,998.77
Transferencias, Asignaciones, Subsidios y Subvenciones, y Jubilaciones	0.00	0.00	0.00	0.00	0.00	0.00
Judicial, de los Organos Autónomos y del Sector Parasistatá	45,058,912.65	65,342.64	45,124,255.29	48,464,871.55	48,464,871.55	-16,594,299.16
Cuentas y Aportaciones de Seguridad Social	0.00	0.00	0.00	0.00	0.00	0.00
Productos	0.00	0.00	0.00	0.00	0.00	0.00
Ingresos por Venta de Bienes, Fracción de Servicios y Otros Ingresos	0.00	65,342.64	65,342.64	65,342.64	65,342.64	65,342.64
Transferencias, Asignaciones, Subsidios y Subvenciones, y Jubilaciones	45,058,912.65	0.00	45,058,912.65	48,369,330.91	48,369,330.91	-16,689,581.74
Ingresos derivados de financiamiento	0.00	0.00	0.00	0.00	0.00	0.00
Ingresos Derivados de Financiamientos	0.00	0.00	0.00	0.00	0.00	0.00
Total	45,477,101.22	1,871,804.57	47,348,905.79	50,689,324.05	50,689,324.05	-14,787,777.17
				Ingresos excedentes		-14,787,777.17

Los Ingresos por Fuente de Financiamiento pudieran no corresponder al Igo de Este Pueblo configurado. Se sugiere revisar:

- Que la clasificación administrativa en Configuración del Igo sea correcta
- Que sus ingresos estén clasificadas en los conceptos correctos y asignados a este Pueblo. Se deberá corregir o actualizar lo que se requiere.

Es necesario tener en cuenta que el formato lista los ingresos que corresponden a los Poderes Legislativo, Judicial, Organos Autónomos, Sector Parasistatá y Empresas productivas del Estado, por lo que el SAIG.NET mostrará completos los ingresos en el apartado donde sea posible, aun cuando no correspondan.


L.C. VIRGINIA DE ANDA PARRA
DIRECTORA GENERAL DE LA UNIDAD DE ADMINISTRACIÓN

AUDITORIA SUPERIOR DEL ESTADO DE NAYARIT
Estado Analítico del Ejercicio del Presupuesto de Egresos
Clasificación Administrativa
Del 1 de Enero al 30 de Septiembre de 2022

Concepto	Egresos					Subejercicio 6 = (3 + 4)
	Aprobado	(Reducciones)	Modificado	Devengado	Pagado	
	1	2	3 = (1 + 2)	4	5	
Sin Rama Dependencia	66,030,654.57	1,871,804.57	67,902,459.14	43,097,589.80	43,097,589.80	24,804,869.34
AUDITORIA SUPERIOR	57,426,562.79	574,998.77	18,000,561.56	9,727,462.00	9,727,462.00	8,273,099.40
AUDITORIA FINANCIERA	16,185,672.40	0.00	16,185,672.40	10,307,972.05	10,307,972.05	5,877,700.44
AUDITORIA DE OBRA PÚBLICA	7,362,285.32	1,231,632.30	8,593,917.62	5,067,475.58	5,067,475.58	3,526,442.04
AUDITORIA AL DESEMPEÑO	6,508,761.39	26,000.00	6,533,761.39	3,816,960.06	3,816,960.06	1,716,801.34
DIRECCIÓN GENERAL DE ASUNTOS JURÍDICOS	11,274,191.93	95,173.50	11,369,365.43	8,440,953.28	8,440,953.28	2,928,412.15
DIRECCIÓN GENERAL DE ADMINISTRACIÓN	8,274,180.65	-55,000.00	8,219,180.65	5,736,766.76	5,736,766.76	2,482,413.80
Total del Gasto	66,030,654.57	1,871,804.57	67,902,459.14	43,097,589.80	43,097,589.80	24,804,869.34

Viridiana de Anda Parra
L.C. VIRIDIANA DE ANDA PARRA

DIRECTORA GENERAL DE LA UNIDAD DE ADMINISTRACIÓN

AUDITORÍA SUPERIOR DEL ESTADO DE NAYARIT
Estado Analítico del Ejercicio del Presupuesto de Egresos
Clasificación por Objeto del Gasto (Capítulo y Concepto)
Del 1 de Enero al 30 de Septiembre de 2022

Concepto	Egresos					Subejercicio 6 = (3 - 4)
	Aprobado	(Reducciones)	Modificado	Devengado	Pagado	
	1	2	3 = (1 + 2)	4	5	
Inversiones Financieras y Otras Provisiones	0.00	0.00	0.00	0.00	0.00	0.00
Inversiones Para el Fomento de Actividades Productivas	0.00	0.00	0.00	0.00	0.00	0.00
Acciones y Participaciones de Capital	0.00	0.00	0.00	0.00	0.00	0.00
Compra de Títulos y Valores	0.00	0.00	0.00	0.00	0.00	0.00
Concesión de Préstamos	0.00	0.00	0.00	0.00	0.00	0.00
Inversiones en Fideicomisos, Mandatos y Otros Análogos	0.00	0.00	0.00	0.00	0.00	0.00
Otras Inversiones Financieras	0.00	0.00	0.00	0.00	0.00	0.00
Provisiones para Contingencias y Otras erogaciones Especiales	0.00	0.00	0.00	0.00	0.00	0.00
Participaciones y Aportaciones	0.00	0.00	0.00	0.00	0.00	0.00
Participaciones	0.00	0.00	0.00	0.00	0.00	0.00
Aportaciones	0.00	0.00	0.00	0.00	0.00	0.00
Convenios	0.00	0.00	0.00	0.00	0.00	0.00
Deuda Pública	0.00	0.00	0.00	0.00	0.00	0.00
Amortización de la Deuda Pública	0.00	0.00	0.00	0.00	0.00	0.00
Intereses de la Deuda Pública	0.00	0.00	0.00	0.00	0.00	0.00
Comisiones de la Deuda Pública	0.00	0.00	0.00	0.00	0.00	0.00
Gastos de la Deuda Pública	0.00	0.00	0.00	0.00	0.00	0.00
Costo por Coberturas	0.00	0.00	0.00	0.00	0.00	0.00
Apoyos Financieros	0.00	0.00	0.00	0.00	0.00	0.00
Ayudas de Ejercicios Fiscales Anteriores (Afeas)	0.00	0.00	0.00	0.00	0.00	0.00
Total del Gasto	06,030,864.57	1,871,804.57	07,902,669.14	43,097,589.80	43,097,589.80	24,804,868.34

L.C. VIRIDIANA DE ANDA PARRA
DIRECTORA GENERAL DE LA UNIDAD DE ADMINISTRACION

AUDITORIA SUPERIOR DEL ESTADO DE NAYARIT
Estado Analítico del Ejercicio del Presupuesto de Egresos
Clasificación Económica (por Tipo de Gasto)
Del 1 de Enero al 30 de Septiembre de 2022

Concepto	Egresos					Subejercicio 6 = (3 - 4)
	Aprobado	Ampliaciones/ (Reducciones)	Modificado	Devengado	Pagado	
	1	2	3 = (1 + 2)	4	5	
Gasto Corriente	64,261,974.72	466,408.54	64,728,383.26	41,919,117.48	41,919,117.48	22,809,265.78
Gasto de Capital	1,768,679.85	1,405,396.03	3,174,075.88	1,178,472.32	1,178,472.32	1,995,603.56
Amortización de la Deuda y Disminución de Pasivos	0.00	0.00	0.00	0.00	0.00	0.00
Pensiones y Jubilaciones	0.00	0.00	0.00	0.00	0.00	0.00
Participaciones	0.00	0.00	0.00	0.00	0.00	0.00
Total del Gasto	66,030,654.57	1,871,804.57	67,902,459.14	43,097,589.80	43,097,589.80	24,804,869.34


 L.C. VIRIDIANA DE ANDA PARRA
 DIRECTORA GENERAL DE LA UNIDAD DE ADMINISTRACION

AUDITORIA SUPERIOR DEL ESTADO DE NAYARIT
Estado Analítico del Ejercicio del Presupuesto de Egresos
Clasificación Funcional (Finalidad y Función)
Del 1 de Enero al 30 de Septiembre de 2022

Concepto	Egresos					Subejercicio 6 = (3 - 4)
	Aprobado	Ampliaciones/ (Reducciones)	Modificado	Devengado	Pagado	
	1	2	3 = (1 + 2)	4	5	
Gobierno	66,036,654.57	1,871,804.57	67,902,459.14	43,097,589.80	43,097,589.80	24,804,869.34
Legislación	66,036,654.57	1,871,804.57	67,902,459.14	43,097,589.80	43,097,589.80	24,804,869.34
Justicia			0.00			0.00
Coordinación de la Política de Gobierno			0.00			0.00
Relaciones Exteriores			0.00			0.00
Asuntos Financieros y Hacendarios			0.00			0.00
Seguridad Nacional			0.00			0.00
Asuntos de Orden Público y de Seguridad Interior			0.00			0.00
Otros Servicios Generales			0.00			0.00
Desarrollo Social	0.00	0.00	0.00	0.00	0.00	0.00
Protección Ambiental			0.00			0.00
Vivienda y Servicios a la Comunidad			0.00			0.00
Salud			0.00			0.00
Recreación, Cultura y Otras Manifestaciones Sociales			0.00			0.00
Educación			0.00			0.00
Protección Social			0.00			0.00
Otros Asuntos Sociales			0.00			0.00
Desarrollo Económico	0.00	0.00	0.00	0.00	0.00	0.00
Asuntos Económicos, Comerciales y Laborales en General			0.00			0.00
Agropecuaria, Silvicultura, Pesca y Caza			0.00			0.00
Combustibles y Energía			0.00			0.00
Minería, Manufacturas y Construcción			0.00			0.00
Transporte			0.00			0.00
Comunicaciones			0.00			0.00
Turismo			0.00			0.00
Ciencia, Tecnología e Innovación			0.00			0.00
Otras Industrias y Otros Asuntos Económicos			0.00			0.00
Otras no Clasificadas en Funciones Anteriores	0.00	0.00	0.00	0.00	0.00	0.00
Transacciones de la Deuda Pública / Costo Financiero de la Deuda			0.00			0.00
Transferencias, Participaciones y Aportaciones entre Diferentes Niveles y Or			0.00			0.00
Saneariento del Sistema Financiero			0.00			0.00
Adevitos de Ejercicios Fiscales Anteriores			0.00			0.00
Total del Gasto	66,036,654.57	1,871,804.57	67,902,459.14	43,097,589.80	43,097,589.80	24,804,869.34

Viridiana de Anda PARRA
 L.C. VIRIDIANA DE ANDA PARRA

DIRECTORA GENERAL DE LA UNIDAD DE ADMINISTRACION

AUDITORIA SUPERIOR DEL ESTADO DE NAYARIT

Endeudamiento Neto

Del 1 de Enero al 30 de Septiembre de 2022

Identificación de Crédito o Instrumento	Contratación/Colocación	Amortización	Endeudamiento Neto
	A	B	C = A - B
Creditos Bancarios			
NO APLICA			
Total Créditos Bancarios	0.00	0.00	0.00
Otros Instrumentos de Deuda			
NO APLICA			
Total Otros Instrumentos de Deuda	0.00	0.00	0.00
TOTAL	0.00	0.00	0.00



L.C. VIRIDIANA DE ANDA PARRA

DIRECTORA GENERAL DE LA UNIDAD DE ADMINISTRACION

AUDITORIA SUPERIOR DEL ESTADO DE NAYARIT
Intereses de la Deuda
Del 1 de Enero al 30 de Septiembre de 2022

Identificación de Crédito o Instrumento	Devengado	Pagado
Créditos Bancarios		
NO APLICA		
Total de intereses de Créditos Bancarios	0.00	0.00
Otros Instrumentos de Deuda		
NO APLICA		
Total de intereses de Otros Instrumentos de Deuda	0.00	0.00
TOTAL	0.00	0.00


 L.C. VIRIDIANA DE ANDA PARRA
 DIRECTORA GENERAL DE LA UNIDAD DE ADMINISTRACION

AUDITORIA SUPERIOR DEL ESTADO DE NAYARIT
Indicadores de Postura Fiscal
Del 1 de Enero al 30 de Septiembre de 2022
(Cifras en pesos)

Concepto	Estimado/Aprobado	Devengado	Recaudado/Pagado
I. Ingresos Presupuestarios (I=1+2)	65,477,101.22	50,689,324.05	50,689,324.05
1. Ingresos del Gobierno de la Entidad Federativa ¹	65,477,101.22	50,689,324.05	50,689,324.05
2. Ingresos del Sector Paraestatal ¹	0.00	0.00	0.00
II. Egresos Presupuestarios (II=3+4)	66,030,654.57	43,097,589.80	43,097,589.80
3. Egresos del Gobierno de la Entidad Federativa ²	66,030,654.57	43,097,589.80	43,097,589.80
4. Egresos del Sector Paraestatal ²	0.00	0.00	0.00
III. Balance Presupuestario (Superávit o Déficit) (III = I - II)	-553,553.35	7,591,734.25	7,591,734.25

Concepto	Estimado/Aprobado	Devengado	Recaudado/Pagado
III. Balance presupuestario (Superávit o Déficit)	-553,553.35	7,591,734.25	7,591,734.25
IV. Intereses, Comisiones y Gastos de la Deuda	0.00	0.00	0.00
V. Balance Primario (Superávit o Déficit) (V= III + IV)	-553,553.35	7,591,734.25	7,591,734.25

Concepto	Estimado/Aprobado	Devengado	Recaudado/Pagado
A. Financiamiento	0.00	0.00	0.00
B. Amortización de la deuda	0.00	0.00	0.00
C. Financiamiento Neto	0.00	0.00	0.00

1. Los Ingresos que se presentan son los ingresos presupuestarios totales sin incluir los ingresos por financiamientos. Los Ingresos del Gobierno de la Entidad Federativa corresponden a los del Poder Ejecutivo, Legislativo Judicial y Autónomos
2. Los egresos que se presentan son los egresos presupuestarios totales sin incluir los egresos por amortización. Los egresos del Gobierno de la Entidad Federativa corresponden a los del Poder Ejecutivo, Legislativo, Judicial y Órganos Autónomos
3. Para Ingresos se reportan los ingresos recaudados; para egresos se reportan los egresos pagados

L.C. VIRIDIANA DE ANDA PARRA

DIRECTORA GENERAL DE LA UNIDAD DE ADMINISTRACION



ASEN

AUDITORÍA SUPERIOR
DEL ESTADO DE NAYARIT

PODER LEGISLATIVO

INFORMACIÓN PROGRAMÁTICA

Correspondiente Julio, Agosto, Septiembre

EJERCICIO 2022

AUDITORIA SUPERIOR DEL ESTADO DE NAYARIT
Gasto por Categoría Programática
Del 1 de Enero al 30 de Septiembre de 2022

Concepto	Egresos					Subejercicio
	Aprobado	Ampliaciones/ (Reducciones)	Modificado	Devengado	Pagado	
	1	2	3 = (1 + 2)	4	5	
Programas	66,030,654.57	1,871,804.57	67,902,459.14	43,097,589.80	43,097,589.80	24,804,869.34
Subsidios: Sector Social y Privado o Entidades Federativas y Municipios	0.00	0.00	0.00	0.00	0.00	0.00
Sujetos a Reglas de Operación	0.00	0.00	0.00	0.00	0.00	0.00
Otros Subsidios	0.00	0.00	0.00	0.00	0.00	0.00
Desempeño de las Funciones	0.00	0.00	0.00	0.00	0.00	0.00
Practación de Servicios Públicos	0.00	0.00	0.00	0.00	0.00	0.00
Provisión de Bienes Públicos	0.00	0.00	0.00	0.00	0.00	0.00
Planeación, seguimiento y evaluación de políticas públicas	0.00	0.00	0.00	0.00	0.00	0.00
Promoción y fomento	0.00	0.00	0.00	0.00	0.00	0.00
Regulación y supervisión	0.00	0.00	0.00	0.00	0.00	0.00
Funciones de las Fuerzas Armadas (Únicamente Gobierno Federal)	0.00	0.00	0.00	0.00	0.00	0.00
Específicos	0.00	0.00	0.00	0.00	0.00	0.00
Proyectos de Inversión	0.00	0.00	0.00	0.00	0.00	0.00
Administrativos y de Apoyo	66,030,654.57	1,871,804.57	67,902,459.14	43,097,589.80	43,097,589.80	24,804,869.34
Apoyo al proceso presupuestario y para mejorar la eficiencia institucional	0.00	0.00	0.00	0.00	0.00	0.00
Apoyo a la función pública y al mejoramiento de la gestión	66,030,654.57	1,871,804.57	67,902,459.14	43,097,589.80	43,097,589.80	24,804,869.34
Operaciones ajenas:	0.00	0.00	0.00	0.00	0.00	0.00
Compromisos	0.00	0.00	0.00	0.00	0.00	0.00
Obligaciones de cumplimiento de resolución jurisdiccional	0.00	0.00	0.00	0.00	0.00	0.00
Desastres Naturales	0.00	0.00	0.00	0.00	0.00	0.00
Obligaciones	0.00	0.00	0.00	0.00	0.00	0.00
Pensiones y jubilaciones	0.00	0.00	0.00	0.00	0.00	0.00
Aportaciones a la seguridad social	0.00	0.00	0.00	0.00	0.00	0.00
Aportaciones a fondos de estabilización	0.00	0.00	0.00	0.00	0.00	0.00
Aportaciones a fondos de inversión y reestructura de pensiones	0.00	0.00	0.00	0.00	0.00	0.00
Programas de Gasto Federalizado (Gobierno Federal)	0.00	0.00	0.00	0.00	0.00	0.00
Gasto Federalizado	0.00	0.00	0.00	0.00	0.00	0.00
Participaciones a entidades federativas y municipios	0.00	0.00	0.00	0.00	0.00	0.00
Costo financiero, deuda o apoyos a deudores y ahorradores de la banca	0.00	0.00	0.00	0.00	0.00	0.00
Adeudos de ejercicios fiscales anteriores	0.00	0.00	0.00	0.00	0.00	0.00
Total del Gasto	66,030,654.57	1,871,804.57	67,902,459.14	43,097,589.80	43,097,589.80	24,804,869.34

Viridiana de Anda Parra
L.C. VIRIDIANA DE ANDA PARRA

DIRECTORA GENERAL DE LA UNIDAD DE ADMINISTRACION



ASEN

AUDITORÍA SUPERIOR
DEL ESTADO DE NAYARIT

POD. 17 FEBRERO 2012

AUDITORIA SUPERIOR DEL ESTADO DE NAYARIT
Programas y Proyectos de Inversión
Del 1 de Enero al 30 de Septiembre de 2022

NO APLICA

L.C. VIRIDIANA DE ANDA PARRA

DIRECTORA GENERAL DE LA UNIDAD DE ADMINISTRACION



ASEN

AUDITORIA SUPERIOR
DEL ESTADO DE NAYARIT

PODER LEGISLATIVO

ANEXOS

Correspondiente Julio, Agosto, Septiembre

EJERCICIO 2022



ASEN

AUDITORIA SUPERIOR
DEL ESTADO DE NAYARIT

PODER EJECUTIVO

AUDITORIA SUPERIOR DEL ESTADO DE NAYARIT
Informe de Cumplimiento de convenios de Deuda Pública Garantizada
Del 1 de Enero al 30 de Septiembre de 2022

NO APLICA

L.C. VIRIDIANA DE ANDA PARRA

DIRECTORA GENERAL DE LA UNIDAD DE ADMINISTRACION



ASEN

AUDITORIA SUPERIOR
DEL ESTADO DE NAYARIT

PODER EJECUTIVO

AUDITORIA SUPERIOR DEL ESTADO DE NAYARIT
Informe de Avance de Acciones a recuperar el presupuesto sostenible
Del 1 de Enero al 30 de Septiembre de 2022

NO APLICA

L.C. VIRIDIANA DE ANDA PARRA

DIRECTORA GENERAL DE LA UNIDAD DE ADMINISTRACION

AUDITORIA SUPERIOR DEL ESTADO DE NAYARIT
Informe de financiamientos contraídos y obligaciones a corto plazo
Del 1 de Enero al 30 de Septiembre de 2022

NO APLICA



L.C. VIRIDIANA DE ANDA PARRA
DIRECTORA GENERAL DE LA UNIDAD DE ADMINISTRACION



ASEN

AUDITORIA SUPERIOR
DEL ESTADO DE NAYARIT

PODER LEGISLATIVO

FORMATOS LDF

**Correspondiente Julio, Agosto, Septiembre
EJERCICIO 2022**

Concepto (c)	2022 (d)	31 de diciembre de 2021 (e)	Concepto (c)	2022 (d)	31 de diciembre de 2021 (e)
ACTIVO			PASIVO		
Activo Circulante			Pasivo Circulante		
a. Efectivo y Equivalentes (a=a1+a2+a3+a4+a5+a6+a7)	7,574,677.29	576,585.43	a. Cuentas por Pagar a Corto Plazo (a=a1+a2+a3+a4+a5+a6+a7+a8+a9)	16,134.81	38,284.05
a1) Efectivo	10,383.01	0.00	a1) Servicios Personales por Pagar a Corto Plazo	0.00	0.00
a2) Bancos/Tesorería	7,564,294.27	576,585.43	a2) Proveedores por Pagar a Corto Plazo	0.00	0.00
a3) Bancos/Depositos y Otros	0.00	0.00	a3) Contratos por Obras Públicas por Pagar a Corto Plazo	0.00	0.00
a4) Inversiones Temporales (a hasta 3 meses)	0.00	0.00	a4) Participaciones y Aportaciones por Pagar a Corto Plazo	0.00	0.00
a5) Fondos con Afectación Específica	0.00	0.00	a5) Transferencias Otorgadas por Pagar a Corto Plazo	0.00	0.00
a6) Depósitos de Fondos de Terceros en Garantía y/o Administración	0.00	0.00	a6) Intereses, Comisiones y Otros Gastos de la Deuda Pública por Pagar a Corto Plazo	0.00	0.00
a7) Otros Efectivos y Equivalentes	0.00	0.00	a7) Retenciones y Contribuciones por Pagar a Corto Plazo	0.00	0.00
b. Derechos a Recibir Efectivo o Equivalentes (b=b1+b2+b3+b4+b5+b6+b7)	582,692.72	31,901.27	a8) Devoluciones de la Ley de Ingresos por Pagar a Corto Plazo	0.00	0.00
b1) Inversiones Financieras de Corto Plazo	0.00	0.00	a9) Otras Cuentas por Pagar a Corto Plazo	16,134.81	38,284.05
b2) Cuentas por Cobrar a Corto Plazo	0.00	0.00	b. Documentos por Pagar a Corto Plazo (b=b1+b2+b3)	0.00	0.00
b3) Deudores Diversos por Cobrar a Corto Plazo	-176,392.14	-24,035.41	b1) Documentos Comerciales por Pagar a Corto Plazo	0.00	0.00
b4) Ingresos por Recuperar a Corto Plazo	0.00	0.00	b2) Documentos con Contratos por Obras Públicas por Pagar a Corto Plazo	0.00	0.00
b5) Devoluciones por Anticipos de la Tesorería a Corto Plazo	0.00	0.00	b3) Otros Documentos por Pagar a Corto Plazo	0.00	0.00
b6) Préstamos Otorgados a Corto Plazo	159,084.85	7,864.88	c. Porción a Corto Plazo de la Deuda Pública a Largo Plazo (c=c1+c2)	0.00	0.00
b7) Otros Derechos a Recibir Efectivo o Equivalentes a Corto Plazo	0.00	0.00	c1) Porción a Corto Plazo de la Deuda Pública	0.00	3.00
c. Derechos a Recibir Bienes o Servicios (c=c1+c2+c3+c4+c5)	21,100.20	0.00	c2) Porción a Corto Plazo de Arrendamiento Financiero	0.00	0.00
c1) Anticipo a Proveedores por Adquisición de Bienes y Prestación de Servicios a Corto Plazo	21,100.20	0.00	d. Impuestos y Valores a Corto Plazo	0.00	0.00
c2) Anticipo a Proveedores por Adquisición de Bienes Inmuebles y Muebles a Corto Plazo	0.00	0.00	e. Pasivos Diferidos a Corto Plazo (e=e1+e2+e3)	0.00	0.00
c3) Anticipo a Proveedores por Adquisición de Bienes Intangibles a Corto Plazo	0.00	0.00	e1) Ingresos Cobrados por Adelantado a Corto Plazo	0.00	0.00
c4) Anticipo a Contratistas por Obras Públicas a Corto Plazo	0.00	0.00	e2) Intereses Cobrados por Adelantado a Corto Plazo	0.00	0.00
c5) Otros Derechos a Recibir Bienes o Servicios a Corto Plazo	0.00	0.00	e3) Otros Pasivos Diferidos a Corto Plazo	0.00	0.00
d. Inventarios (d=d1+d2+d3+d4+d5)	0.00	0.00	f. Fondos y Bienes de Terceros en Garantía y/o Administración a Corto Plazo (f=f1+f2+f3+f4+f5+f6)	0.00	0.00
d1) Inventario de Mercancías para Venta	0.00	0.00	f1) Fondos en Garantía a Corto Plazo	0.00	0.00
d2) Inventario de Mercancías Terminadas	0.00	0.00	f2) Fondos en Administración a Corto Plazo	0.00	0.00
d3) Inventario de Mercancías en Proceso de Elaboración	0.00	0.00	f3) Fondos Contingentes a Corto Plazo	0.00	0.00
d4) Inventario de Materias Primas, Materiales y Suministros para Producción	0.00	0.00	f4) Fondos de Fideicomisos, Mandatos y Contratos Antiguos a Corto Plazo	0.00	0.00
d5) Bienes en Tránsito	0.00	0.00	f5) Otros Fondos de Terceros en Garantía y/o Administración a Corto Plazo	0.00	0.00
e. Almacenes	0.00	0.00	f6) Valores y Bienes en Garantía a Corto Plazo	0.00	0.00
f. Estimación por Pérdita o Deterioro de Activos Circulantes (f=f1+f2)	0.00	0.00	g. Provisiones a Corto Plazo (g=g1+g2+g3)	0.00	0.00
f1) Estimaciones para Cuentas locotrables por Derechos a Recibir Efectivo o Equivalentes	0.00	0.00	g1) Provisión para Demandas y Juicios a Corto Plazo	0.00	0.00
f2) Estimación por Deterioro de Inventarios	0.00	0.00	g2) Provisión para Emergencias a Corto Plazo	0.00	0.00
g. Otros Activos Circulantes (g=g1+g2+g3+g4)	0.00	0.00	g3) Otras Provisiones a Corto Plazo	0.00	3.00
g1) Valores en Garantía	0.00	0.00	h. Otros Pasivos a Corto Plazo (h=h1+h2+h3)	0.00	0.00
g2) Bienes en Garantía (excepto depósitos de fondos)	0.00	0.00	h1) Ingresos por Clasificar	0.00	0.00
g3) Bienes Definidos de Embargos, Decomisos, Aseguramientos y Dación en Pago	0.00	0.00	h2) Recaudación por Participar	6.00	0.00
g4) Adquisición con Fondos de Terceros	0.00	0.00	h3) Otros Pasivos Circulantes	0.00	0.00
IIA. Total de Activos Circulantes (IIA = a + b + c + d + e + f + g)	8,176,470.21	608,486.70	IIA. Total de Pasivos Circulantes (IIA = a + b + c + d + e + f + g + h)	16,134.81	38,284.05
Activo No Circulante			Pasivo No Circulante		
a. Inversiones Prendarias a Largo Plazo	0.00	0.00	a. Cuentas por Pagar a Largo Plazo	0.00	0.00
b. Derechos a Recibir Efectivo o Equivalentes a Largo Plazo	0.00	0.00	b. Documentos por Pagar a Largo Plazo	6.00	3.00

AUDITORIA SUPERIOR DEL ESTADO DE NAYARIT (a)
Estado de Situación Financiera Detallado - LDF
Al 31 de diciembre de 2021 y al 30 de Septiembre de 2022 (b)
(PESOS)

c. Bienes Intangibles, Infraestructura y Construcciones en Proceso	0.00	0.00	e. Deuda Pública a Largo Plazo	0.00	0.00
d. Bienes Muebles	8,486,967.75	7,308,485.43	f. Pasivos Diferidos a Largo Plazo	0.00	0.00
e. Activos Intangibles	0.00	0.00	g. Fondos y Bienes de Terceros en Garantía y/o en Administración a Largo Plazo	0.00	0.00
f. Depreciación, Deterioro y Amortización Acumulada de Bienes	-1,672,472.14	-1,672,472.14	h. Provisiones a Largo Plazo	0.00	0.00
g. Activos Diferidos	0.00	0.00	IB. Total de Pasivos No Circulantes (IB = a + b + c + d + e + f)	0.00	0.00
h. Estimación por Pérdida o Deterioro de Activos no Circulantes	0.00	0.00	II. Total del Pasivo (II = IA + IB)	16,134.81	38,294.05
i. Otros Activos no Circulantes	0.00	0.00	HACIENDA PÚBLICA/PATRIMONIO		
IB. Total de Activos No Circulantes (IB = a + b + c + d + e + f + g + h + i)	8,814,485.61	5,636,013.29	IIA. Hacienda Pública/Patrimonio Contribuido (IIA = a + b + c)	0.00	0.00
I. Total del Activo (I = IA + IB)	14,992,955.82	6,244,498.99	a. Aportaciones	0.00	0.00
			b. Donaciones de Capital	0.00	0.00
			c. Actualización de la Hacienda Pública/Patrimonio	0.00	0.00
			IIIB. Hacienda Pública/Patrimonio Generado (IIIB = a + b + c + d + e)	14,978,821.01	8,206,614.44
			a. Resultados del Ejercicio (Ahorro/ Desahorro)	8,770,206.57	-1,613,594.65
			b. Resultados de Ejercicios Anteriores	6,208,614.44	7,820,209.09
			c. Revalúos	0.00	0.00
			d. Reservas	0.00	0.00
			e. Rectificaciones de Resultados de Ejercicios Anteriores	0.00	0.00
			IIIC. Exceso o Insuficiencia en la Actualización de la Hacienda Pública/Patrimonio (IIIC = a + b)	0.00	0.00
			a. Resultado por Posición Monetaria	0.00	0.00
			b. Resultado por Tenencia de Activos no Monetarios	0.00	0.00
			III. Total Hacienda Pública/Patrimonio (III = IIIA + IIIB + IIIC)	14,978,821.01	8,206,614.44
			IV. Total del Pasivo y Hacienda Pública/Patrimonio (IV = II + III)	14,992,955.82	8,244,908.49


L.C. VIRIDIANA DE ANDA PARRA
DIRECTORA GENERAL DE LA UNIDAD DE ADMINISTRACIÓN

AUDITORIA SUPERIOR DEL ESTADO DE NAYARIT (a)
Informe Analítico de la Deuda Pública y Otros Pasivos - LDF
Del 1 de Enero al 30 de Septiembre de 2022 (b)
(PESOS)

Denominación de la Deuda Pública y Otros Pasivos	Saldo al 31 de diciembre de 2021 (d)	Disposiciones del Periodo	Amortizaciones del Periodo	Revaluaciones, Reclasificaciones y Otros Ajustes	Saldo Final del Periodo (h)	Pago de Intereses del Periodo	Pago de Comisiones y demás costos asociados durante el Periodo
(c)	(d)	(e)	(f)	(g)	h=d+e-f+g	(i)	(j)
1. Deuda Pública (1=A+B)	0.00	0.00	0.00	0.00	0.00	0.00	0.00
A. Corto Plazo (A=a1+a2+a3)	0.00	0.00	0.00	0.00	0.00	0.00	0.00
a1) Instituciones de Crédito	0.00	0.00	0.00	0.00	0.00	0.00	0.00
a2) Títulos y Valores	0.00	0.00	0.00	0.00	0.00	0.00	0.00
a3) Arrendamientos Financieros	0.00	0.00	0.00	0.00	0.00	0.00	0.00
B. Largo Plazo (B=b1+b2+b3)	0.00	0.00	0.00	0.00	0.00	0.00	0.00
b1) Instituciones de Crédito	0.00	0.00	0.00	0.00	0.00	0.00	0.00
b2) Títulos y Valores	0.00	0.00	0.00	0.00	0.00	0.00	0.00
b3) Arrendamientos Financieros	0.00	0.00	0.00	0.00	0.00	0.00	0.00
2. Otros Pasivos	38,284.05	0.00	0.00	0.00	16,134.81	0.00	0.00
3. Total de la Deuda Pública y Otros Pasivos (3=1+2)	38,284.05	0.00	0.00	0.00	16,134.81	0.00	0.00
4. Deuda Contingente 1 (informativo)	0.00	0.00	0.00	0.00	0.00	0.00	0.00
A. Deuda Contingente 1	0.00	0.00	0.00	0.00	0.00	0.00	0.00
B. Deuda Contingente 2	0.00	0.00	0.00	0.00	0.00	0.00	0.00
C. Deuda Contingente 3	0.00	0.00	0.00	0.00	0.00	0.00	0.00
5. Valor de Instrumentos Bono Cupón Cero 2 (Informativo)	0.00	0.00	0.00	0.00	0.00	0.00	0.00
A. Instrumento Bono Cupón Cero 1	0.00	0.00	0.00	0.00	0.00	0.00	0.00
B. Instrumento Bono Cupón Cero 2	0.00	0.00	0.00	0.00	0.00	0.00	0.00
C. Instrumento Bono Cupón Cero 3	0.00	0.00	0.00	0.00	0.00	0.00	0.00

1. Se refiere a cualquier financiamiento sin fuente o garantía de pago definida, que sea asumida de manera solidaria o subsidiaria por las Entidades Federativas con sus Municipios, organismos descentralizados y empresas de participación estatal mayoritaria y

2. Se refiere al valor del Bono Cupón Cero que respalda el pago de los créditos asociados al mismo (Activo).


Obligaciones a Corto Plazo (k)	Monto Contratado (l)	Plazo Pactado (m)	Tasa de Interés (n)	Comisiones y Costos Relacionados (o)	Tasa Efectiva (p)
6. Obligaciones a Corto Plazo (informativo)	0	0	0	0	0
A. Crédito 1	0	0	0	0	0
B. Crédito 2	0	0	0	0	0
C. Crédito 3	0	0	0	0	0

Viridiana de Anda Parra
L.C. VIRIDIANA DE ANDA PARRA

DIRECTORA GENERAL DE LA UNIDAD DE ADMINISTRACION

AUDITORIA SUPERIOR DEL ESTADO DE NAYARIT (a)
Informe Analítico de Obligaciones Diferentes de Financiamientos – LDF
Del 1 de Enero al 30 de Septiembre de 2022 (b)
(PESOS)

Desominación de las Obligaciones Diferentes de Financiamiento	Fecha del Contrato	Fecha de inicio de operación del proyecto	Fecha de vencimiento	Monto de la inversión pactado	Plazo pactado	Monto promedio mensual del pago de la contraprestación	Monto promedio mensual del pago de la contraprestación correspondiente al pago de inversión	Monto pagado de la inversión al 30 de septiembre de 2022	Monto pagado de la inversión actualizado al 30 de septiembre de 2022	Saldo pendiente por pagar de la inversión al 30 de septiembre de 2022
(c)	(d)	(e)	(f)	(g)	(h)	(i)	(j)	(k)	(l)	(m = g - l)
A. Asociaciones Público Privadas (APP's) (A=a+b+c+d)	0	0	0	0	0	0	0	0	0	0
a) APP 1	0	0	0	0	0	0	0	0	0	0
b) APP 2	0	0	0	0	0	0	0	0	0	0
c) APP 3	0	0	0	0	0	0	0	0	0	0
d) APP 3	0	0	0	0	0	0	0	0	0	0
B. Otros Instrumentos (B=a+b+c+d)	0	0	0	0	0	0	0	0	0	0
a) Otro instrumento 1	0	0	0	0	0	0	0	0	0	0
b) Otro instrumento 2	0	0	0	0	0	0	0	0	0	0
c) Otro instrumento 3	0	0	0	0	0	0	0	0	0	0
d) Otro instrumento 3	0	0	0	0	0	0	0	0	0	0
C. Total de Obligaciones Diferentes de Financiamiento (C=A+B)	0	0	0	0	0	0	0	0	0	0


L.C. VIRIDIANA DE ANDA PARRA
DIRECTORA GENERAL DE LA UNIDAD DE ADMINISTRACION

AUDITORIA SUPERIOR DEL ESTADO DE NAYARIT (a)
Balance Presupuestario - LDF
Del 1 de Enero al 30 de Septiembre de 2022 (b)
(PESOS)

Concepto (c)	Estimado/ Aprobado (d)	Devengado	Recaudado/ Pagado
A. Ingresos Totales (A = A1+A2+A3)	65,477,101.22	50,689,324.05	50,689,324.05
A1. Ingresos de Libre Disposición	65,477,101.22	50,689,324.05	50,689,324.05
A2. Transferencias Federales Etiquetadas	0.00	0.00	0.00
A3. Financiamiento Neto	0.00	0.00	0.00
B. Egresos Presupuestarios¹ (B = B1+B2)	66,030,654.57	43,097,589.80	43,097,589.80
B1. Gasto No Etiquetado (sin incluir Amortización de la Deuda Pública)	66,030,654.57	43,097,589.80	43,097,589.80
B2. Gasto Etiquetado (sin incluir Amortización de la Deuda Pública)			
C. Remanentes del Ejercicio Anterior (C = C1 + C2)	259,650.16	0.00	0.00
C1. Remanentes de Ingresos de Libre Disposición aplicados en el periodo	259,650.16	0.00	0.00
C2. Remanentes de Transferencias Federales Etiquetadas aplicados en el periodo	0.00	0.00	0.00
I. Balance Presupuestario (I = A - B + C)	-293,903.19	7,591,734.25	7,591,734.25
II. Balance Presupuestario sin Financiamiento Neto (II = I - A3)	-293,903.19	7,591,734.25	7,591,734.25
III. Balance Presupuestario sin Financiamiento Neto y sin Remanentes del Ejercicio Anterior (III= II - C)	-553,553.35	7,591,734.25	7,591,734.25

Concepto	Aprobado	Devengado	Pagado
E. Intereses, Comisiones y Gastos de la Deuda (E = E1+E2)	0.00	0.00	0.00
E1. Intereses, Comisiones y Gastos de la Deuda con Gasto No Etiquetado	0.00	0.00	0.00
E2. Intereses, Comisiones y Gastos de la Deuda con Gasto Etiquetado	0.00	0.00	0.00
IV. Balance Primario (IV = III - E)	-553,553.35	7,591,734.25	7,591,734.25

Concepto	Estimado/ Aprobado	Devengado	Recaudado/ Pagado
F. Financiamiento (F = F1 + F2)	0.00	0.00	0.00
F1. Financiamiento con Fuente de Pago de Ingresos de Libre Disposición	0.00	0.00	0.00
F2. Financiamiento con Fuente de Pago de Transferencias Federales Etiquetadas	0.00	0.00	0.00
G. Amortización de la Deuda (G = G1 + G2)	0.00	0.00	0.00
G1. Amortización de la Deuda Pública con Gasto No Etiquetado	0.00	0.00	0.00
G2. Amortización de la Deuda Pública con Gasto Etiquetado	0.00	0.00	0.00
A3. Financiamiento Neto (A3 = F - G)	0.00	0.00	0.00

Concepto	Estimado/ Aprobado	Devengado	Recaudado/ Pagado
A1. Ingresos de Libre Disposición	65,477,101.22	50,689,324.05	50,689,324.05
A3.1 Financiamiento Neto con Fuente de Pago de Ingresos de Libre Disposición (A3.1 = F1 - G1)	0.00	0.00	0.00
F1. Financiamiento con Fuente de Pago de Ingresos de Libre Disposición	0.00	0.00	0.00
G1. Amortización de la Deuda Pública con Gasto No Etiquetado	0.00	0.00	0.00
B1. Gasto No Etiquetado (sin incluir Amortización de la Deuda Pública)	66,030,654.57	43,097,589.80	43,097,589.80
C1. Remanentes de Ingresos de Libre Disposición aplicados en el periodo	0.00	0.00	0.00
V. Balance Presupuestario de Recursos Disponibles (V = A1 + A3.1 - B1 + C1)	-553,553.35	7,591,734.25	7,591,734.25
VI. Balance Presupuestario de Recursos Disponibles sin Financiamiento Neto (VI = V - A3.1)	-553,553.35	7,591,734.25	7,591,734.25

Concepto	Estimado/ Aprobado	Devengado	Recaudado/ Pagado
A2. Transferencias Federales Etiquetadas	0.00	0.00	0.00
A3.2 Financiamiento Neto con Fuente de Pago de Transferencias Federales Etiquetadas (A3.2 = F2 - G2)	0.00	0.00	0.00
F2. Financiamiento con Fuente de Pago de Transferencias Federales Etiquetadas	0.00	0.00	0.00
G2. Amortización de la Deuda Pública con Gasto Etiquetado	0.00	0.00	0.00
B2. Gasto Etiquetado (sin incluir Amortización de la Deuda Pública)	0.00	0.00	0.00
C2. Remanentes de Transferencias Federales Etiquetadas aplicados en el periodo	0.00	0.00	0.00
VII. Balance Presupuestario de Recursos Etiquetados (VII = A2 + A3.2 - B2 + C2)	0.00	0.00	0.00
VIII. Balance Presupuestario de Recursos Etiquetados sin Financiamiento Neto (VIII = VII - A3.2)	0.00	0.00	0.00


L.C. VIRIDIANA DE ANDA PARRA

DIRECTORA GENERAL DE LA UNIDAD DE ADMINISTRACION

AUDITORIA SUPERIOR DEL ESTADO DE NAYARIT (a)
Estado Analítico de Ingresos Detallado - LDF
Del 1 de Enero al 30 de Septiembre de 2022 (b)
(PESOS)

Concepto (c)	Ingreso					Diferencia (e)
	Estimado (d)	Ampliaciones/ (Reducciones)	Modificado	Devengado	Recaudado	
Ingresos de Libre Disposición						
A. Impuestos	0.00	0.00	0.00	0.00	0.00	0.00
B. Cuotas y Aportaciones de Seguridad Social	0.00	0.00	0.00	0.00	0.00	0.00
C. Contribuciones de Mejoras	0.00	0.00	0.00	0.00	0.00	0.00
D. Derechos	0.00	1,201,463.16	1,201,463.16	1,201,463.16	1,201,463.16	1,201,463.16
E. Productos	0.00	0.00	0.00	0.00	0.00	0.00
F. Aprovechamientos	0.00	0.00	0.00	0.00	0.00	0.00
G. Ingresos por Ventas de Bienes y Prestación Servicios	0.00	65,342.64	65,342.64	65,342.64	65,342.64	65,342.64
H. Participaciones (H=h1+h2+h3+h4+h5+h6+h7+h8+h9+h10+h11)	0.00	0.00	0.00	0.00	0.00	0.00
h1) Fondo General de Participaciones	0.00	0.00	0.00	0.00	0.00	0.00
h2) Fondo de Fomento Municipal	0.00	0.00	0.00	0.00	0.00	0.00
h3) Fondo de Fiscalización y Recaudación	0.00	0.00	0.00	0.00	0.00	0.00
h4) Fondo de Compensación	0.00	0.00	0.00	0.00	0.00	0.00
h5) Fondo de Extracción de Hidrocarburos	0.00	0.00	0.00	0.00	0.00	0.00
h6) Impuesto Especial Sobre Producción y Servicios	0.00	0.00	0.00	0.00	0.00	0.00
h7) 0.136% de la Recaudación Federal Participable	0.00	0.00	0.00	0.00	0.00	0.00
h8) 3.17% Sobre Extracción de Petróleo	0.00	0.00	0.00	0.00	0.00	0.00
h9) Gasolinas y Diésel	0.00	0.00	0.00	0.00	0.00	0.00
h10) Fondo del Impuesto Sobre la Renta	0.00	0.00	0.00	0.00	0.00	0.00
h11) Fondo de Estabilización de los Ingresos de las Entidades Federativas	0.00	0.00	0.00	0.00	0.00	0.00
I. Incentivos Derivados de la Colaboración Fiscal (I=i1+i2+i3+i4+i5)	0.00	0.00	0.00	0.00	0.00	0.00
i1) Tenencia o Uso de Vehículos	0.00	0.00	0.00	0.00	0.00	0.00
i2) Fondo de Compensación ISAN	0.00	0.00	0.00	0.00	0.00	0.00
i3) Impuesto Sobre Automóviles Nuevos	0.00	0.00	0.00	0.00	0.00	0.00
i4) Fondo de Compensación de Repesos-Intermedios	0.00	0.00	0.00	0.00	0.00	0.00
i5) Otros Incentivos Económicos	0.00	0.00	0.00	0.00	0.00	0.00
J. Transferencias y Asignaciones	65,058,912.65	0.00	65,058,912.65	48,399,330.91	48,399,330.91	-16,659,581.74
K. Convenios	418,188.57	604,998.77	1,023,187.34	1,023,187.34	1,023,187.34	604,998.77
k1) Otros Convenios y Subsidios	418,188.57	604,998.77	1,023,187.34	1,023,187.34	1,023,187.34	604,998.77
L. Otros Ingresos de Libre Disposición (L=l1+l2)	0.00	0.00	0.00	0.00	0.00	0.00
l1) Participaciones en Ingresos Locales	0.00	0.00	0.00	0.00	0.00	0.00
l2) Otros Ingresos de Libre Disposición	0.00	0.00	0.00	0.00	0.00	0.00
L. Total de Ingresos de Libre Disposición (J+A+B+C+D+E+F+G+H+I+J+K+L)	65,477,101.22	1,871,804.57	67,348,905.79	60,689,324.05	60,689,324.05	-14,787,777.17

AUDITORIA SUPERIOR DEL ESTADO DE NAYARIT (a)
 Estado Analítico de Ingresos Detallado - LDF
 Del 1 de Enero al 30 de Septiembre de 2022 (b)
 (PESOS)

Concepto (c)	Ingreso					Diferencia (e)
	Estimado (d)	Ampliaciones/ (Reducciones)	Modificado	Devengado	Recaudado	
2. Ingresos Derivados de Financiamientos con Fuente de Pago de Transferencias Federales Etiquetadas	0.00	0.00	0.00	0.00	0.00	0.00
3. Ingresos Derivados de Financiamientos (3 = 1 + 2)	0.00	0.00	0.00	0.00	0.00	0.00


 L.C. VIRIDIANA DE ANDA PARRA
 DIRECTORA GENERAL DE LA UNIDAD DE ADMINISTRACION

AUDITORIA SUPERIOR DEL ESTADO DE NAYARIT (a)
Estado Analítico del Ejercicio del Presupuesto de Egresos Detallado - LDF
Clasificación por Objeto del Gasto (Capítulo y Concepto)
Del 1 de Enero al 30 de Septiembre de 2022 (b)
(PESOS)

Concepto (c)	Egresos					Subejercicio (e)
	Aprobado (d)	Ampliaciones/ (Reducciones)	Modificado	Devengado	Pagado	
I. Gasto No Etiquetado (I=A+B+C+D+E+F+G+H+I)	85,030,654.57	1,871,804.57	67,902,459.14	43,097,589.80	43,097,589.80	24,804,859.34
A. Servicios Personales (A=a1+a2+a3+a4+a5+a6+a7)	55,152,465.34	0.00	55,152,465.34	36,070,895.14	36,070,895.14	19,081,570.20
a1) Remuneraciones al Personal de Carácter Permanente	13,689,059.99	-76,000.00	13,613,059.99	8,845,186.14	8,845,186.14	4,767,873.85
a2) Remuneraciones al Personal de Carácter Transitorio	771,000.00	296,000.00	1,067,000.00	677,723.50	677,723.50	389,276.50
a3) Remuneraciones Adicionales y Especiales	34,886,455.22	-156,000.00	34,710,455.22	22,872,925.07	22,872,925.07	11,837,530.15
a4) Seguridad Social	3,185,221.74	-10,200.00	3,175,021.74	2,222,032.83	2,222,032.83	952,989.91
a5) Otras Prestaciones Sociales y Económicas	2,523,666.80	-29,400.00	2,494,166.80	1,483,027.60	1,483,027.60	1,041,139.20
a6) Prestaciones	0.00	0.00	0.00	0.00	0.00	0.00
a7) Pago de Estimatos a Servidores Públicos	117,161.59	-24,400.00	92,761.59	0.00	0.00	92,761.59
B. Materiales y Suministros (B=b1+b2+b3+b4+b5+b6+b7+b8+b9)	2,687,024.06	88,378.19	2,775,402.25	2,170,676.52	2,170,676.52	604,725.73
b1) Materiales de Administración, Emisión de Documentos y Artículos Oficiales	1,028,306.20	109,700.00	1,138,006.20	981,018.10	981,018.10	156,988.10
b2) Alimentos y Utensilios	379,387.33	-23,700.00	355,687.33	216,798.96	216,798.96	138,889.37
b3) Materias Primas y Materiales de Producción y Comercialización	0.00	0.00	0.00	0.00	0.00	0.00
b4) Materiales y Artículos de Construcción y de Reparación	295,099.63	-105,000.00	190,099.63	120,404.46	120,404.46	73,595.07
b5) Productos Químicos, Farmacéuticos y de Laboratorio	17,473.02	-5,000.00	12,473.02	4,155.20	4,155.20	3,317.82
b6) Combustibles, Lubricantes y Aditivos	608,920.95	78,378.19	688,300.14	569,587.91	569,587.91	118,720.23
b7) Vestuario, Blancos, Prendas de Protección y Artículos Deportivos	36,098.41	-13,000.00	23,098.41	1,220.01	1,220.01	21,878.40
b8) Materiales y Suministros Para Seguridad	0.00	0.00	0.00	0.00	0.00	0.00
b9) Herramientas, Refacciones y Accesorios Menores	316,729.82	47,000.00	363,729.82	277,491.88	277,491.88	86,237.74
C. Servicios Generales (C=c1+c2+c3+c4+c5+c6+c7+c8+c9)	6,422,485.32	378,030.35	6,800,515.67	3,677,545.82	3,677,545.82	3,122,960.85
c1) Servicios Básicos	518,776.73	-26,800.00	491,976.73	297,956.16	297,956.16	194,020.57
c2) Servicios de Arrendamiento	2,466,182.02	-79,000.00	2,387,182.02	1,565,601.88	1,565,601.88	821,580.14
c3) Servicios Profesionales, Científicos, Técnicos y Otros Servicios	498,581.63	197,073.50	695,655.13	507,475.10	507,475.10	188,180.03
c4) Servicios Financieros, Bancarios y Comerciales	221,284.27	-6,601.00	214,683.27	138,467.00	138,467.00	76,216.27
c5) Servicios de Instalación, Reparación, Mantenimiento y Conservación	339,937.31	18,800.00	358,737.31	194,201.07	194,201.07	164,536.24
c6) Servicios de Comunicación Social y Publicidad	32,665.11	3,500.00	36,165.11	3,392.50	3,392.50	32,772.61
c7) Servicios de Traslado y Viáticos	839,023.94	288,365.22	1,127,389.16	405,006.36	405,006.36	722,382.80
c8) Servicios Oficiales	169,822.63	-34,134.24	135,688.39	49,982.40	49,982.40	65,705.99
c9) Otros Servicios Generales	1,336,211.68	16,826.87	1,353,038.55	515,463.35	515,463.35	837,575.20
D. Transferencias, Asignaciones, Subsidios y Otras Ayudas (D=d1+d2+d3+d4+d5+d6+d7+d8+d9)	0.00	0.00	0.00	0.00	0.00	0.00
d1) Transferencias Internas y Asignaciones al Sector Público	0.00	0.00	0.00	0.00	0.00	0.00
d2) Transferencias al Resto del Sector Público	0.00	0.00	0.00	0.00	0.00	0.00
d3) Subsidios y Subvenciones	0.00	0.00	0.00	0.00	0.00	0.00
d4) Ayudas Sociales	0.00	0.00	0.00	0.00	0.00	0.00
d5) Pensiones y Jubilaciones	0.00	0.00	0.00	0.00	0.00	0.00
d6) Transferencias a Fideicomisos, Mandatos y Otros Análogos	0.00	0.00	0.00	0.00	0.00	0.00
d7) Transferencias a la Seguridad Social	0.00	0.00	0.00	0.00	0.00	0.00
d8) Donativos	0.00	0.00	0.00	0.00	0.00	0.00
d9) Transferencias al Exterior	0.00	0.00	0.00	0.00	0.00	0.00
E. Bienes Muebles, Inmuebles e Intangibles (E=e1+e2+e3+e4+e5+e6+e7+e8+e9)	1,768,679.85	1,405,396.03	3,174,075.88	1,178,472.32	1,178,472.32	1,995,603.56
e1) Mobiliario y Equipo de Administración	1,183,780.69	581,722.36	1,765,503.05	1,149,455.30	1,149,455.30	596,047.76

AUDITORIA SUPERIOR DEL ESTADO DE NAYARIT (a)
Estado Analítico del Ejercicio del Presupuesto de Egresos Detallado - LDF
Clasificación por Objeto del Gasto (Capítulo y Concepto)
Del 1 de Enero al 30 de Septiembre de 2022 (b)
(PESOS)

Concepto (c)	Egresos					Subejercicio (e)
	Aprobado (d)	Ampliaciones/ (Reducciones)	Modificado	Devengado	Pagado	
e4) Vehículos y Equipo de Transporte	0.00	0.00	0.00	0.00	0.00	0.00
e5) Equipo de Defensa y Seguridad	0.00	0.00	0.00	0.00	0.00	0.00
e6) Maquinaria, Otros Equipos y Herramientas	0.00	0.00	0.00	0.00	0.00	0.00
e7) Activos Biológicos	0.00	0.00	0.00	0.00	0.00	0.00
e8) Bienes Intangibles	0.00	0.00	0.00	0.00	0.00	0.00
e9) Activos Intangibles	0.00	0.00	0.00	0.00	0.00	0.00
F. Inversión Pública (F=f1+f2+f3)	0.00	0.00	0.00	0.00	0.00	0.00
f1) Obra Pública en Bienes de Dominio Público	0.00	0.00	0.00	0.00	0.00	0.00
f2) Obra Pública en Bienes Propios	0.00	0.00	0.00	0.00	0.00	0.00
f3) Proyectos Productivos y Acciones de Fomento	0.00	0.00	0.00	0.00	0.00	0.00
G. Inversiones Financieras y Otras Provisiones (G=g1+g2+g3+g4+g5+g6+g7)	0.00	0.00	0.00	0.00	0.00	0.00
g1) Inversiones Para el Fomento de Actividades Productivas	0.00	0.00	0.00	0.00	0.00	0.00
g2) Acciones y Participaciones de Capital	0.00	0.00	0.00	0.00	0.00	0.00
g3) Compra de Títulos y Valores	0.00	0.00	0.00	0.00	0.00	0.00
g4) Concesión de Préstamos	0.00	0.00	0.00	0.00	0.00	0.00
g5) Inversiones en Fideicomisos, Mandatos y Otros Análogos	0.00	0.00	0.00	0.00	0.00	0.00
Fideicomiso de Desastres Naturales (Informativo)	0.00	0.00	0.00	0.00	0.00	0.00
g6) Otras Inversiones Financieras	0.00	0.00	0.00	0.00	0.00	0.00
g7) Provisiones para Contingencias y Otras erogaciones Especiales	0.00	0.00	0.00	0.00	0.00	0.00
H. Participaciones y Aportaciones (H=h1+h2+h3)	0.00	0.00	0.00	0.00	0.00	0.00
h1) Participaciones	0.00	0.00	0.00	0.00	0.00	0.00
h2) Aportaciones	0.00	0.00	0.00	0.00	0.00	0.00
h3) Convencios	0.00	0.00	0.00	0.00	0.00	0.00
I. Deuda Pública (I=i1+i2+i3+i4+i5+i6+i7)	0.00	0.00	0.00	0.00	0.00	0.00
i1) Amortización de la Deuda Pública	0.00	0.00	0.00	0.00	0.00	0.00
i2) Intereses de la Deuda Pública	0.00	0.00	0.00	0.00	0.00	0.00
i3) Comisiones de la Deuda Pública	0.00	0.00	0.00	0.00	0.00	0.00
i4) Gastos de la Deuda Pública	0.00	0.00	0.00	0.00	0.00	0.00
i5) Costo por Coberturas	0.00	0.00	0.00	0.00	0.00	0.00
i6) Apoyos Financieros	0.00	0.00	0.00	0.00	0.00	0.00
i7) Adeudos de Ejercicios Fiscales Anteriores (ADEFAS)	0.00	0.00	0.00	0.00	0.00	0.00
III. Total de Egresos (III = I + II)	66,030,654.57	1,871,804.57	67,902,459.14	43,097,589.80	43,097,589.80	24,804,869.34


Y.C. VIRIDIANA DE ANDA PARRA

DIRECTORA GENERAL DE LA UNIDAD DE ADMINISTRACIÓN

AUDITORIA SUPERIOR DEL ESTADO DE NAYARIT (a)
Estado Analítico del Ejercicio del Presupuesto de Egresos Detallado - LDF
Clasificación Administrativa
Del 1 de Enero al 30 de Septiembre de 2022 (b)
(PESOS)

Concepto (c)	Egresos					Subejercicio (e)
	Aprobado (d)	Ampliaciones/ (Reducciones)	Modificado	Devengado	Pagado	
I. Gasto No Etiquetado (I=A+B+C+D+E+F+G+H)	66,030,654.57	1,871,804.57	67,902,459.14	43,097,589.80	43,097,589.80	24,804,869.34
AUDITORIA SUPERIOR	17,425,562.79	574,998.77	18,000,561.56	9,727,462.08	9,727,462.08	8,273,099.48
AUDITORIA FINANCIERA	16,185,672.49	0.00	16,185,672.49	10,307,972.05	10,307,972.05	5,877,700.44
AUDITORIA DE OBRA PÚBLICA	7,362,285.32	1,231,632.30	8,593,917.62	5,067,475.58	5,067,475.58	3,526,442.04
AUDITORIA AL DESEMPEÑO	5,508,761.39	25,000.00	5,533,761.39	3,816,960.05	3,816,960.05	1,716,801.34
DIRECCIÓN GENERAL DE ASUNTOS JURÍDICOS	11,274,191.93	95,173.50	11,369,365.43	8,440,953.28	8,440,953.28	2,926,412.15
DIRECCIÓN GENERAL DE ADMINISTRACIÓN	8,274,180.65	-55,000.00	8,219,180.65	5,736,766.76	5,736,766.76	2,482,413.89
II. Gasto Etiquetado (II=A+B+C+D+E+F+G+H)	0.00	0.00	0.00	0.00	0.00	0.00
AUDITORIA SUPERIOR	0.00	0.00	0.00	0.00	0.00	0.00
AUDITORIA FINANCIERA	0.00	0.00	0.00	0.00	0.00	0.00
AUDITORIA DE OBRA PÚBLICA	0.00	0.00	0.00	0.00	0.00	0.00
AUDITORIA AL DESEMPEÑO	0.00	0.00	0.00	0.00	0.00	0.00
DIRECCIÓN GENERAL DE ASUNTOS JURÍDICOS	0.00	0.00	0.00	0.00	0.00	0.00
DIRECCIÓN GENERAL DE ADMINISTRACIÓN	0.00	0.00	0.00	0.00	0.00	0.00
III. Total de Egresos (III = I + II)	66,030,654.57	1,871,804.57	67,902,459.14	43,097,589.80	43,097,589.80	24,804,869.34

L.C. VIRIDIANA DE ANDA PARRA

DIRECTORA GENERAL DE LA UNIDAD DE ADMINISTRACION

AUDITORIA SUPERIOR DEL ESTADO DE NAYARIT (a)
Estado Analítico del Ejercicio del Presupuesto de Egresos Detallado - LDE
Clasificación Funcional (Finalidad y Función)
Del 1 de Enero al 30 de Septiembre de 2022 (b)
(PESOS)

Concepto (c)	Egresos					Subejercicio (e)
	Aprobado (d)	Ampliaciones/ (Reducciones)	Modificado	Devengado	Pagado	
D. Otras No Clasificadas en Funciones Anteriores (D=d1+d2+d3+d4)	0.00	0.00	0.00	0.00	0.00	0.00
d1) Transacciones de la Deuda Pública / Costo Financiero de la Deuda	0.00	0.00	0.00	0.00	0.00	0.00
d2) Transferencias, Participaciones y Aportaciones Entre Diferentes Niveles y Órdenes de Gobierno	0.00	0.00	0.00	0.00	0.00	0.00
d3) Sanamiento del Sistema Financiero	0.00	0.00	0.00	0.00	0.00	0.00
d4) Adeudos de Ejercicios Fiscales Anteriores	0.00	0.00	0.00	0.00	0.00	0.00
III. Total de Egresos (III = I + II)	66,030,654.57	1,871,804.57	67,902,459.14	43,097,589.80	43,097,589.80	24,804,889.34


L.C. VIRIDIANA DE ANDA PARRA
DIRECTORA GENERAL DE LA UNIDAD DE ADMINISTRACION

AUDITORIA SUPERIOR DEL ESTADO DE NAYARIT (a)
Estado Analítico del Ejercicio del Presupuesto de Egresos Detallado - LDF
Clasificación de Servicios Personales por Categoría
Del 1 de Enero al 30 de Septiembre de 2022 (b)
(PESOS)

Concepto (c)	Egresos					Subejercicio (e)
	Aprobado (d)	Ampliaciones/ (Reducciones)	Modificado	Devengado	Pagado	
I. Gasto No Etiquetado (I=A+B+C+D+E+F)	55,152,465.34	0.00	55,152,465.34	36,070,895.14	36,070,895.14	19,081,570.20
A. Personal Administrativo y de Servicio Público	55,152,465.34	0.00	55,152,465.34	36,070,895.14	36,070,895.14	19,081,570.20
B. Magisterio	0.00	0.00	0.00	0.00	0.00	0.00
C. Servicios de Salud (C=c1+c2)	0.00	0.00	0.00	0.00	0.00	0.00
c1) Personal Administrativo	0.00	0.00	0.00	0.00	0.00	0.00
c2) Personal Médico, Paramédico y afín	0.00	0.00	0.00	0.00	0.00	0.00
D. Seguridad Pública	0.00	0.00	0.00	0.00	0.00	0.00
E. Gastos asociados a la implementación de nuevas leyes federales o reformas a las mismas (E = e1 + e2)	0.00	0.00	0.00	0.00	0.00	0.00
e1) Nombre del Programa o Ley 1	0.00	0.00	0.00	0.00	0.00	0.00
e2) Nombre del Programa o Ley 2	0.00	0.00	0.00	0.00	0.00	0.00
F. Sentencias laborales definitivas	0.00	0.00	0.00	0.00	0.00	0.00
II. Gasto Etiquetado (II=A+B+C+D+E+F)	0.00	0.00	0.00	0.00	0.00	0.00
A. Personal Administrativo y de Servicio Público	0.00	0.00	0.00	0.00	0.00	0.00
B. Magisterio	0.00	0.00	0.00	0.00	0.00	0.00
C. Servicios de Salud (C=c1+c2)	0.00	0.00	0.00	0.00	0.00	0.00
c1) Personal Administrativo	0.00	0.00	0.00	0.00	0.00	0.00
c2) Personal Médico, Paramédico y afín	0.00	0.00	0.00	0.00	0.00	0.00
D. Seguridad Pública	0.00	0.00	0.00	0.00	0.00	0.00
E. Gastos asociados a la implementación de nuevas leyes federales o reformas a las mismas (E = e1 + e2)	0.00	0.00	0.00	0.00	0.00	0.00
e1) Nombre del Programa o Ley 1	0.00	0.00	0.00	0.00	0.00	0.00
e2) Nombre del Programa o Ley 2	0.00	0.00	0.00	0.00	0.00	0.00
F. Sentencias laborales definitivas	0.00	0.00	0.00	0.00	0.00	0.00
III. Total del Gasto en Servicios Personales (III = I + II)	55,152,465.34	0.00	55,152,465.34	36,070,895.14	36,070,895.14	19,081,570.20


 L.C. VIRIDIANA DE ANDA PARRA

DIRECTORA GENERAL DE LA UNIDAD DE ADMINISTRACION