



ASEN

AUDITORÍA SUPERIOR
DEL ESTADO DE NAYARIT

PODER LEGISLATIVO

CUENTA PÚBLICA

EJERCICIO 2018

AUDITORIA SUPERIOR DEL ESTADO DE NAYARIT



ASEN

AUDITORÍA SUPERIOR
DEL ESTADO DE NAYARIT

PODER LEGISLATIVO

CUENTA PÚBLICA

EJERCICIO 2018

AUDITORIA SUPERIOR DEL ESTADO DE NAYARIT

INFORMACIÓN CONTABLE



ASEN

AUDITORÍA SUPERIOR
DEL ESTADO DE NAYARIT

PODER LEGISLATIVO

INTRODUCCIÓN

La Auditoría Superior del Estado, es un ente del Congreso del Estado de Nayarit, especializado en materia de fiscalización, dotado con autonomía técnica y de gestión, así como para decidir sobre su presupuesto, organización interna, funcionamiento y resoluciones. La fiscalización superior se llevará a cabo conforme a los principios de legalidad, definitividad, imparcial y confiabilidad. La Auditoría Superior del Estado, administrará sus recursos con base a los principios de legalidad, honestidad, eficacia, eficiencia, economía, racionalidad, austeridad, transparencia, control y rendición de cuentas.

La Ley de Fiscalización y Rendición de Cuentas del Estado de Nayarit en su artículo 7, establece que la Auditoría Superior del Estado será competente para:

I. Realizar, conforme a su programa anual, auditorías e investigaciones. Para la práctica de Auditorías, la Auditoría Superior del Estado podrá solicitar información y documentación durante el desarrollo de las mismas, a efecto de proceder a su revisión durante sus visitas domiciliarias y/o directamente en sus oficinas;

II. Verificar, si la gestión y el ejercicio del gasto público de los Sujetos Fiscalizables, se efectuaron conforme a las disposiciones aplicables en materia de sistemas de registro y contabilidad, obligaciones fiscales y laborales, contratación de servicios personales y generales, obra pública, adquisiciones, arrendamientos, conservación, uso, destino, afectación, enajenación y baja de bienes muebles e inmuebles, almacenes y demás activos y recursos materiales;

III. Comprobar y verificar si la recaudación, administración, manejo y aplicación de recursos estatales y municipales; los actos, contratos, convenios, concesiones u operaciones que los Sujetos Fiscalizables celebraron o realizaron, se ajustaron a la legalidad, y si no causaron daños o perjuicios en contra de las Haciendas Públicas Estatal y Municipales, o a su patrimonio;

IV. Verificar que los Sujetos Fiscalizables que hayan captado, recaudado, custodiado, manejado, administrado, aplicado o ejercido recursos públicos, lo hayan realizado conforme a los planes y programas aprobados y montos autorizados, así como en el caso de los egresos, con cargo a las partidas correspondientes; además, con apego a las disposiciones legales, reglamentarias y administrativas aplicables;

V. Verificar obras, bienes adquiridos y servicios contratados por los Sujetos Fiscalizables para comprobar si los recursos de las inversiones y los gastos autorizados a los Sujetos Fiscalizables se ejercieron en los términos de las disposiciones aplicables;

VI. Fiscalizar la aplicación de los subsidios o estímulos fiscales que los Sujetos Fiscalizables, hayan recibido, u otorgado con cargo a su presupuesto, a municipios, particulares y en general a cualquier persona pública o privada, cualesquiera que sean sus fines y destino, así como verificar su aplicación al objeto autorizado;

VII. Practicar auditorías sobre el desempeño en el cumplimiento de los objetivos contenidos en los programas estatales y municipales, conforme a los indicadores establecidos en el Presupuesto de Egresos



ASEN

AUDITORÍA SUPERIOR
DEL ESTADO DE NAYARIT

PODER LEGISLATIVO

y tomando en cuenta el Plan Estatal de Desarrollo, los Planes de Desarrollo Municipal, los programas sectoriales, regionales, operativos anuales, y demás programas de los sujetos fiscalizables, entre otros, a efecto de verificar el desempeño de los mismos y en su caso, el uso de recursos públicos estatales y municipales; contribuyendo a la rendición de cuentas y a la transparencia;

VIII. Emitir los lineamientos técnicos y criterios para la ejecución y seguimiento de las auditorías, así como establecer procedimientos de investigaciones, aplicación de encuestas y compulsas necesarias para la fiscalización superior;

IX. Efectuar visitas domiciliarias para exigir la exhibición de libros, papeles, contratos, convenios, nombramientos, dispositivos magnéticos o electrónicos de almacenamiento de datos, documentos o archivos indispensables para la realización de sus investigaciones, sujetándose a las leyes respectivas y a las formalidades para los cateos; así como realizar visitas de campo, entrevistas y reuniones con particulares o servidores públicos de los Sujetos Fiscalizables, para allegarse la información que se considere necesaria para el ejercicio de sus atribuciones;

X. Solicitar, obtener y tener acceso a toda la información y documentación, que a juicio de la Auditoría Superior del Estado sea necesaria para llevar a cabo la auditoría correspondiente, sin importar el carácter de confidencial o reservado de la misma, que obren en poder de:

- a) Los Sujetos Fiscalizables;
- b) La Secretaría de la Contraloría General del Estado;
- c) Los órganos internos de control;
- d) Los auditores externos de los Sujetos Fiscalizables;
- e) Instituciones de crédito, fideicomisos u otras figuras del sector financiero, y
- f) Autoridades hacendarias federales y locales.

La Auditoría Superior del Estado tendrá acceso a la información que las disposiciones legales consideren como de carácter reservado o confidencial cuando esté relacionada directamente con la captación, recaudación, administración, manejo, custodia, ejercicio, aplicación de los ingresos y egresos estatales y la deuda pública, estando obligada a mantener la misma reserva, en términos de las disposiciones aplicables. Dicha información solamente podrá ser solicitada en los términos de las disposiciones aplicables, de manera indelegable por el titular de la Auditoría y los auditores especiales a que se refiere esta Ley.

Cuando derivado de la práctica de auditorías se entregue a la Auditoría Superior del Estado información de carácter reservado o confidencial, ésta deberá garantizar que no se incorpore en los resultados, observaciones, recomendaciones y acciones de los informes de auditoría respectivos, información o datos que tengan esta característica en términos de la legislación aplicable. Dicha información será conservada por la Auditoría Superior del Estado en sus documentos de trabajo y sólo podrá ser revelada a la autoridad competente, en términos de las disposiciones aplicables;

XI. Requerir a terceros que hubieran contratado con los Sujetos Fiscalizables obra pública, bienes o servicios mediante cualquier título legal y, a cualquier entidad o persona física o moral, pública o privada, o aquellas que hayan sido subcontratados por terceros, la información relacionada con la documentación justificativa y comprobatoria del ejercicio de los recursos públicos, a efecto de realizar las compulsas correspondientes;



ASEN

AUDITORÍA SUPERIOR
DEL ESTADO DE NAYARIT

PODER LEGISLATIVO

XII. Celebrar convenios de coordinación y colaboración con su similar de la Federación, para efectos de la fiscalización de recursos federales que ejerzan los Sujetos Fiscalizables;

XIII. Celebrar convenios con autoridades federales y de otras entidades federativas, así como con personas físicas o morales, públicas o privadas con el propósito de dar cumplimiento al objeto de esta ley;

XIV. Requerir a los auditores externos copia de todos los informes y dictámenes de las auditorías y revisiones por ellos practicadas a los sujetos fiscalizables y de ser requerido, el soporte documental;

XV. Investigar, en el ámbito de su competencia, los actos u omisiones que impliquen alguna irregularidad o presunta conducta ilícita, o comisión de faltas administrativas, en los términos establecidos en esta Ley, en la Ley General de Responsabilidades Administrativas y en la Ley local de responsabilidades administrativas aplicable en el Estado de Nayarit;

XVI. Promover las responsabilidades administrativas, para lo cual la Unidad Administrativa a cargo de las investigaciones de la Auditoría Superior del Estado presentará el informe de presunta responsabilidad administrativa correspondiente, ante la autoridad substanciadora de la misma Auditoría Superior del Estado, para que ésta, de considerarlo procedente, turne y presente el expediente, ante el Tribunal o, en el caso de las no graves, ante el órgano interno de control;

Cuando detecte posibles responsabilidades no graves dará vista a los órganos internos de control competentes, para que continúen la investigación respectiva y, en su caso, promuevan la imposición de las sanciones que procedan;

XVII. Dar seguimiento ante las autoridades competentes para la imposición de las sanciones que correspondan a los servidores públicos y particulares a los que refiere esta Ley;

XVIII. Presentar las denuncias y querrelas penales, que correspondan ante la Fiscalía Especializada y fungir como coadyuvante, en términos de la legislación penal aplicable;

XIX. Obtener durante el desarrollo de las auditorías e investigaciones copia de los documentos originales que se tengan a la vista, y certificarlas mediante cotejo con sus originales así como también poder solicitar la documentación en copias certificadas;

XX. Expedir certificaciones de los documentos que obren en los archivos de la Auditoría Superior del Estado;

XXI. Conocer y resolver sobre el recurso de reconsideración que se interponga en contra de las multas que imponga;

XXII. Recurrir, a través de la unidad administrativa a cargo de las investigaciones de la Auditoría Superior del Estado, las determinaciones del Tribunal y de la Fiscalía Especializada, en términos de las disposiciones legales aplicables;



ASEN

AUDITORÍA SUPERIOR
DEL ESTADO DE NAYARIT

P O D E R L E G I S L A T I V O

XXIII. Elaborar su proyecto de presupuesto anual, conforme a lo establecido en la legislación local aplicable, en la Ley General de Contabilidad Gubernamental y las normas que para tal efecto emite el Consejo Nacional de Armonización Contable, con base en objetivos, parámetros cuantificables e indicadores del desempeño; e incluirá cuando menos lo establecido en la Ley de Presupuestación, Contabilidad y Gasto Público de la Administración del Gobierno del Estado de Nayarit; y en caso de ser necesario de ampliaciones al mismo; de igual manera, autorizar transferencias presupuestales que sean necesarias; estas modificaciones se harán del conocimiento del Congreso en los informes que sobre su gestión financiera se le presenten.

El proyecto propuesto deberá de contribuir a un balance presupuestario sostenible; XXIV. Entregar al Congreso, a través de la Comisión, el Informe General e Informes Individuales;

XXV. Participar en foros nacionales e internacionales, cuyas funciones sean acordes con sus atribuciones;

XXVI. Participar en el Sistema Local Anticorrupción así como en su Comité Coordinador, en los términos de lo dispuesto por el artículo 127, fracción I de la Constitución Política del Estado Libre y Soberano de Nayarit y de la ley local en la materia;

XXVII. Constatar la existencia, procedencia y registro de los activos y pasivos de los Sujetos Fiscalizables, de los fideicomisos, fondos y mandatos o cualquier otra figura análoga, para verificar la razonabilidad de las cifras mostradas en los estados financieros consolidados y particulares de la Cuenta Pública;

XXVIII. Fiscalizar el financiamiento público en los términos establecidos en la Ley de Disciplina Financiera de las Entidades Federativas y los Municipios, así como en las demás disposiciones aplicables;

XXIX. Formular recomendaciones, solicitudes de aclaración, Informe General, Informe Específico, Informes Individuales, promociones del ejercicio de la facultad de comprobación fiscal, promociones de responsabilidad administrativa, informes de presunta responsabilidad administrativa, denuncias de hechos y denuncias de juicio político;

XXX. Solicitar la información financiera, incluyendo los registros contables, presupuestarios, programáticos y económicos, así como los reportes institucionales y de los sistemas de contabilidad gubernamental que los entes públicos están obligados a operar con el propósito de consultar la información contenida en los mismos;

XXXI. Podrá solicitar a los Sujetos Fiscalizables información del ejercicio en curso, respecto de procesos concluidos, para la planeación de la fiscalización de la Cuenta Pública. Lo anterior sin perjuicio de la revisión y fiscalización que la Auditoría Superior del Estado lleve a cabo conforme a lo contenido en esta Ley;

XXXII. Integrar el Sistema Local de Fiscalización en los términos de la ley local en materia de anticorrupción;

XXXIII. Fiscalizar el cumplimiento de la Ley de Disciplina Financiera de las Entidades Federativas y los Municipios, así como el de los ordenamientos locales relacionados con esa materia.

Cuenta Pública 2018
Estado de Situación Financiera
Al 31 de Diciembre de 2018 y 2017
(Pesos)

Ente Público: AUDITORIA SUPERIOR DEL ESTADO DE NAYARIT

CONCEPTO	Año		CONCEPTO	Año	
	2018	2017		2018	2017
ACTIVO			PASIVO		
<i>Activo Circulante</i>			<i>Pasivo Circulante</i>		
Efectivo y Equivalentes	385,633.28	3,177,220.54	Cuentas por Pagar a Corto Plazo	23,084.21	2,350,591.49
Derechos a Recibir Efectivo o Equivalentes	3,355.30	43,516.35	Documentos por Pagar a Corto Plazo	0.00	0.00
Derechos a Recibir Bienes o Servicios	0.00	0.00	Porción a Corto Plazo de la Deuda Pública a Largo Plazo	0.00	0.00
Inventarios	0.00	0.00	Títulos y Valores a Corto Plazo	0.00	0.00
Almacenes	0.00	0.00	Pasivos Diferidos a Corto Plazo	0.00	0.00
Estimación por Pérdida o Deterioro de Activos Circulantes	0.00	0.00	Fondos y Bienes de Terceros en Garantía y/o Administración a Corto Plazo	0.00	0.00
Otros Activos Circulantes	0.00	0.00	Provisiones a Corto Plazo	0.00	0.00
Total de Activos Circulantes	388,988.58	3,220,736.89	Otros Pasivos a Corto Plazo	0.00	0.00
			Total de Pasivos Circulantes	23,084.21	2,350,591.49
<i>Activo No Circulante</i>			<i>Pasivo No Circulante</i>		
Inversiones Financieras a Largo Plazo	0.00	0.00	Cuentas por Pagar a Largo Plazo	0.00	0.00
Derechos a Recibir Efectivo o Equivalentes a Largo Plazo	0.00	0.00	Documentos por Pagar a Largo Plazo	0.00	0.00
Bienes Inmuebles, Infraestructura y Construcciones en Proceso	0.00	0.00	Deuda Pública a Largo Plazo	0.00	0.00
Bienes Muebles	5,535,349.33	5,352,179.18	Pasivos Diferidos a Largo Plazo	0.00	0.00
Activos Intangibles	0.00	0.00	Fondos y Bienes de Terceros en Garantía y/o en Administración a Largo Plazo	0.00	0.00
Depreciación, Deterioro y Amortización Acumulada de Bienes	0.00	0.00	Provisiones a Largo Plazo	0.00	0.00
Activos Diferidos	0.00	0.00	Total de Pasivos No Circulantes	0.00	0.00
Estimación por Pérdida o Deterioro de Activos no Circulantes	0.00	0.00			
Otros Activos no Circulantes	0.00	0.00	Total del Pasivo	23,084.21	2,350,591.49
Total de Activos No Circulantes	5,535,349.33	5,352,179.18	HACIENDA PÚBLICA/ PATRIMONIO		
Total del Activo	5,924,337.91	8,572,916.07	<i>Hacienda Pública/Patrimonio Contribuido</i>	0.00	0.00
			Aportaciones	0.00	0.00
			Donaciones de Capital	0.00	0.00
			Actualización de la Hacienda Pública / Patrimonio	0.00	0.00
			Hacienda Pública/Patrimonio Generado	5,901,253.70	6,222,324.58
			Resultados del Ejercicio (Ahorro / Desahorro)	226,929.12	1,820,957.37
			Resultados de Ejercicios Anteriores	5,674,324.58	4,401,367.21
			Revalúos	0.00	0.00
			Reservas	0.00	0.00
			Rectificaciones de Resultados de Ejercicios Anteriores	0.00	0.00
			Exceso o Insuficiencia en la Actualización de la Hacienda Pública/Patrimonio	0.00	0.00
			Resultado por Posición Monetaria	0.00	0.00
			Resultado por Tenencia de Activos no Monetarios	0.00	0.00
			Total Hacienda Pública/ Patrimonio	5,901,253.70	6,222,324.58
			Total del Pasivo y Hacienda Pública / Patrimonio	5,924,337.91	8,572,916.07

Bajo protesta de decir verdad declaramos que los Estados Financieros y sus Notas son razonablemente correctos y responsabilidad del emisor


L.C. VIRIDIANA DE ANDA PARRA
DIRECTORA DE LA UNIDAD DE ADMINISTRACION

Cuenta Pública 2018
Estado de Actividades
Del 1 de Enero al 31 de Diciembre de 2018 y 2017
(Pesos)

Ente Público: AUDITORIA SUPERIOR DEL ESTADO DE NAYARIT

Concepto	2018	2017	Concepto	2018	2017
INGRESOS Y OTROS BENEFICIOS			GASTOS Y OTRAS PERDIDAS		
Ingresos de la Gestión	2,121,594.00	2,180,330.04	Gastos de Funcionamiento	53,784,017.88	51,804,960.67
Impuestos	0.00	0.00	Servicios Personales	43,651,479.83	44,914,895.59
Cuotas y Aportaciones de Seguridad Social	0.00	0.00	Materiales y Suministros	3,598,506.40	3,021,962.44
Contribuciones de Mejoras	0.00	0.00	Servicios Generales	6,534,031.65	3,868,102.64
Derechos	2,121,594.00	2,180,330.04	Transferencia, Asignaciones, Subsidios y Otras Ayudas	0.00	0.00
Productos de Tipo Corriente	0.00	0.00	Transferencias Internas y Asignaciones al Sector Público	0.00	0.00
Aprovechamientos de Tipo Corriente	0.00	0.00	Transferencias al Resto del Sector Público	0.00	0.00
Ingresos por Venta de Bienes y Servicios	0.00	0.00	Subsidios y Subvenciones	0.00	0.00
Ingresos no Comprendidos en las Fracciones de la Ley de Ingresos Causados en Ejercicios Fiscales	0.00	0.00	Ayudas Sociales	0.00	0.00
Participaciones, Aportaciones, Transferencias, Asignaciones, Subsidios y Otras Ayudas	51,889,353.00	51,445,588.00	Pensiones y Jubilaciones	0.00	0.00
Participaciones y Aportaciones	1,581,040.00	1,628,000.00	Transferencias a Fideicomisos, Mandatos y Contratos Análogos	0.00	0.00
Transferencia, Asignaciones, Subsidios y Otras ayudas	50,308,313.00	49,817,588.00	Transferencias a la Seguridad Social	0.00	0.00
Otros Ingresos y Beneficios	0.00	0.00	Donativos	0.00	0.00
Ingresos Financieros	0.00	0.00	Transferencias al Exterior	0.00	0.00
Incremento por Variación de Inventarios	0.00	0.00	Participaciones y Aportaciones	0.00	0.00
Disminución del Exceso de Estimaciones por Pérdida o Deterioro u Obsolescencia	0.00	0.00	Participaciones	0.00	0.00
Disminución del Exceso de Provisiones	0.00	0.00	Aportaciones	0.00	0.00
Otros Ingresos y Beneficios Varios	0.00	0.00	Convenios	0.00	0.00
Total de Ingresos y Otros Beneficios	54,010,947.00	53,625,918.04	Intereses, Comisiones y Otros Gastos de la Deuda Pública	0.00	0.00
			Intereses de la Deuda Pública	0.00	0.00
			Comisiones de la Deuda Pública	0.00	0.00
			Gastos de la Deuda Pública	0.00	0.00
			Costo por Coberturas	0.00	0.00
			Apoyos Financieros	0.00	0.00
			Otros Gastos y Pérdidas Extraordinarias	0.00	0.00
			Estimaciones, Depreciaciones, Deterioros, Obsolescencia y Amortizaciones	0.00	0.00
			Provisiones	0.00	0.00
			Disminución de Inventarios	0.00	0.00
			Aumento por Insuficiencia de Estimaciones por Pérdida o Deterioro u Obsolescencia	0.00	0.00
			Aumento por Insuficiencia de Provisiones	0.00	0.00
			Otros Gastos	0.00	0.00
			Inversión Pública	0.00	0.00
			Inversión Pública no Capitalizable	0.00	0.00
			Total de Gastos y Otras Pérdidas	53,784,017.88	51,804,960.67
			Resultados del Ejercicio (Ahorro/Desahorro)	226,929.12	1,820,957.37

Bajo protesta de decir verdad declaramos que los Estados Financieros y sus Notas son razonablemente correctos y responsabilidad del emisor

L.C. VIRIDIANA DE ANDA PARRA
DIRECTORA DE LA UNIDAD DE ADMINISTRACION

Cuenta Pública 2018
Estado de Variación en la Hacienda Pública
Del 1 de Enero al 31 de Diciembre de 2018
(pesos)

Ente Público: AUDITORIA SUPERIOR DEL ESTADO DE NAYARIT

Concepto	Hacienda Pública/Patrimonio Contribuido	Hacienda Pública/Patrimonio Generado de Ejercicios Anteriores	Hacienda Pública/Patrimonio Generado del Ejercicio	Exceso o Insuficiencia en la Actualización de la Hacienda Pública / Patrimonio	TOTAL
Rectificaciones de Resultados de Ejercicios Anteriores		0.00	0.00	0.00	0.00
HACIENDA PÚBLICA/PATRIMONIO CONTRIBUIDO NETO 2017	0.00				0.00
Aportaciones	0.00				0.00
Donaciones de Capital	0.00				0.00
Actualización de la Hacienda Pública/Patrimonio	0.00				0.00
HACIENDA PÚBLICA / PATRIMONIO GENERADO NETO 2017		4,401,367.21	1,820,957.37		6,222,324.58
Resultados del Ejercicio (Ahorro/Desahorro)			1,820,957.37		1,820,957.37
Resultados de Ejercicios Anteriores		4,401,367.21			4,401,367.21
Revalúos		0.00		0.00	0.00
Reservas		0.00			0.00
Rectificaciones de Resultados de Ejercicios Anteriores		0.00			0.00
EXCESO O INSUFICIENCIA EN LA ACTUALIZACIÓN DE LA HACIENDA PÚBLICA/ PATRIMONIO				0.00	0.00
Resultado por Posición Monetaria				0.00	0.00
Resultado por Tenencia de Activos no Monetarios				0.00	0.00
HACIENDA PÚBLICA / PATRIMONIO NETO FINAL 2017	0.00	4,401,367.21	1,820,957.37	0.00	6,222,324.58
CAMBIOS EN LA HACIENDA PÚBLICA/PATRIMONIO CONTRIBUIDO NETO 2018	0.00				0.00
Aportaciones	0.00				0.00
Donaciones de Capital	0.00				0.00
Actualización de la Hacienda Pública/Patrimonio	0.00				0.00
VARIACIONES DE LA HACIENDA PÚBLICA / PATRIMONIO GENERADO NETO 2018		1,272,957.37	-1,594,028.25		-321,070.88
Resultados del Ejercicio (Ahorro/Desahorro)			226,929.12		226,929.12
Resultados de Ejercicios Anteriores		1,272,957.37	-1,820,957.37		-548,000.00
Revalúos		0.00	0.00	0.00	0.00
Reservas		0.00	0.00		0.00
Rectificaciones de Resultados de Ejercicios Anteriores			0.00		0.00
CAMBIOS EN EL EXCESO O INSUFICIENCIA EN LA ACTUALIZACIÓN DE LA HACIENDA PÚBLICA/				0.00	0.00
Resultado por Posición Monetaria				0.00	0.00
Resultado por Tenencia de Activos no Monetarios				0.00	0.00
HACIENDA PÚBLICA / PATRIMONIO NETO FINAL 2018	0.00	5,674,324.58	226,929.12	0.00	5,901,253.70

Bajo protesta de decir verdad declaramos que los Estados Financieros y sus Notas son razonablemente correctos y responsabilidad del emisor

L.C. VIRIDIANA DE ANDA PARRA
DIRECTORA DE LA UNIDAD DE ADMINISTRACION

Cuenta Pública 2018
Estado de Cambios en la Situación Financiera
Del 1 de Enero al 31 de Diciembre de 2018
(Pesos)

Ente Público: **AUDITORIA SUPERIOR DEL ESTADO DE NAYARIT**

Concepto	Origen	Aplicación	Concepto	Origen	Aplicación
ACTIVO	2,831,748.31	183,170.15	PASIVO	0.00	2,327,507.28
Activo Circulante	2,831,748.31	0.00	Pasivo Circulante	0.00	2,327,507.28
Efectivo y Equivalentes	2,791,587.26	0.00	Cuentas por Pagar a Corto Plazo	0.00	2,327,507.28
Derechos a Recibir Efectivo o Equivalentes	40,161.05	0.00	Documentos por Pagar a Corto Plazo	0.00	0.00
Derechos a Recibir Bienes o Servicios	0.00	0.00	Porción a Corto Plazo de la Deuda Pública a Largo Plazo	0.00	0.00
Inventarios	0.00	0.00	Títulos y Valores a Corto Plazo	0.00	0.00
Almacenes	0.00	0.00	Pasivos Diferidos a Corto Plazo	0.00	0.00
Estimación por Pérdida o Deterioro de Activos Circulantes	0.00	0.00	Fondos y Bienes de Terceros en Garantía y/o Administración a Corto Plazo	0.00	0.00
Otros Activos Circulantes	0.00	0.00	Provisiones a Corto Plazo	0.00	0.00
Activo No Circulante	0.00	183,170.15	Otros Pasivos a Corto Plazo	0.00	0.00
Inversiones Financieras a Largo Plazo	0.00	0.00	Pasivo No Circulante	0.00	0.00
Derechos a Recibir Efectivo o Equivalentes a Largo Plazo	0.00	0.00	Cuentas por Pagar a Largo Plazo	0.00	0.00
Bienes Inmuebles, Infraestructura y Construcciones en Proceso	0.00	0.00	Documentos por Pagar a Largo Plazo	0.00	0.00
Bienes Muebles	0.00	183,170.15	Deuda Pública a Largo Plazo	0.00	0.00
Activos Intangibles	0.00	0.00	Pasivos Diferidos a Largo Plazo	0.00	0.00
Depreciación, Deterioro y Amortización Acumulada de Bienes	0.00	0.00	Fondos y Bienes de Terceros en Garantía y/o en Administración a Largo Plazo	0.00	0.00
Activos Diferidos	0.00	0.00	Provisiones a Largo Plazo	0.00	0.00
Estimación por Pérdida o Deterioro de Activos no Circulantes	0.00	0.00	HACIENDA PÚBLICA/ PATRIMONIO	1,272,957.37	1,594,028.25
Otros Activos no Circulantes	0.00	0.00	Hacienda Pública/Patrimonio Contribuido	0.00	0.00
			Aportaciones	0.00	0.00
			Donaciones de Capital	0.00	0.00
			Actualización de la Hacienda Pública / Patrimonio	0.00	0.00
			Hacienda Pública/Patrimonio Generado	1,272,957.37	1,594,028.25
			Resultados del Ejercicio (Ahorro / Desahorro)	0.00	1,594,028.25
			Resultados de Ejercicios Anteriores	1,272,957.37	0.00
			Revalúos	0.00	0.00
			Reservas	0.00	0.00
			Rectificaciones de Resultados de Ejercicios Anteriores	0.00	0.00
			Exceso o Insuficiencia en la Actualización de la Hacienda Pública/Patrimonio	0.00	0.00
			Resultado por Posición Monetaria	0.00	0.00
			Resultado por Tenencia de Activos no Monetarios	0.00	0.00

Bajo protesta de decir verdad declaramos que los Estados Financieros y sus Notas son razonablemente correctos y responsabilidad del emisor



L.C. VIRIDIANA DE ANDA PARRA
DIRECTORA DE LA UNIDAD DE ADMINISTRACION

Cuenta Pública 2018
Estado de Flujos de Efectivo
Del 1 de Enero al 31 de Diciembre de 2018 y 2017
(Pesos)

Ente Público: AUDITORIA SUPERIOR DEL ESTADO DE NAYARIT

Concepto	2018	2017	Concepto	2018	2017
Flujos de Efectivo de las Actividades de Operación			Flujos de Efectivo de las Actividades de Inversión		
Origen	54,558,947.00	55,806,582.20	Origen	0.00	0.00
Impuestos	0.00	0.00	Bienes Inmuebles, Infraestructura y Construcciones en Proceso	0.00	0.00
Cuotas y Aportaciones de Seguridad Social	0.00	0.00	Bienes Muebles	0.00	0.00
Contribuciones de mejoras	0.00	0.00	Otros Origenes de Inversión	0.00	0.00
Derechos	2,121,594.00	2,180,330.04	Aplicación	731,170.15	1,151,235.63
Productos de Tipo Corriente	548,000.00	0.00	Bienes Inmuebles, Infraestructura y Construcciones en Proceso	731,170.15	1,151,235.63
Aprovechamientos de Tipo Corriente	0.00	0.00	Bienes Muebles	0.00	0.00
Ingresos por Venta de Bienes y Servicios	0.00	0.00	Otras Aplicaciones de Inversión	0.00	0.00
Ingresos no Comprendidos en las Fracciones de la Ley de Ingresos	0.00	0.00	Flujos Netos de Efectivo por Actividades de Inversión	-731,170.15	-1,151,235.63
Participaciones y Aportaciones	1,581,040.00	1,628,000.00			
Transferencias, Asignaciones y Subsidios y Otras Ayudas	50,308,313.00	49,817,588.00	Flujo de Efectivo de las Actividades de Financiamiento		
Otros Origenes de Operación	0.00	2,180,664.16	Origen	0.00	0.00
Aplicación	56,619,364.11	51,804,960.67	Endeudamiento Neto	0.00	0.00
Servicios Personales	43,651,479.83	44,914,895.59	Interno	0.00	0.00
Materiales y Suministros	3,598,506.40	3,021,962.44	Externo	0.00	0.00
Servicios Generales	6,534,031.65	3,868,102.64	Otros Origenes de Financiamiento	0.00	0.00
Transferencias Internas y Asignaciones al Sector Público	0.00	0.00	Aplicación	0.00	0.00
Transferencias al resto del Sector Público	0.00	0.00	Servicios de la Deuda	0.00	0.00
Subsidios y Subvenciones	0.00	0.00	Interno	0.00	0.00
Ayudas Sociales	0.00	0.00	Externo	0.00	0.00
Pensiones y Jubilaciones	0.00	0.00	Otras Aplicaciones de Financiamiento	0.00	0.00
Transferencias a Fideicomisos, Mandatos y Contratos Análogos	0.00	0.00	Flujos netos de Efectivo por Actividades de Financiamiento	0.00	0.00
Transferencias a la Seguridad Social	0.00	0.00			
Donativos	0.00	0.00	Incremento/Disminución Neta en el Efectivo y Equivalentes al Efectivo	-2,791,587.26	2,850,385.90
Transferencias al Exterior	0.00	0.00	Efectivo y Equivalentes al Efectivo al inicio del Ejercicio	3,177,220.54	326,834.64
Participaciones	0.00	0.00	Efectivo y Equivalentes al Efectivo al final del Ejercicio	385,633.28	3,177,220.54
Aportaciones	0.00	0.00			
Convenios	0.00	0.00			
Otras Aplicaciones de Operación	2,835,346.23	0.00			
Flujos Netos de Efectivo por Actividades de Operación	-2,060,417.11	4,001,621.53			

Bajo protesta de decir verdad declaramos que los Estados Financieros y sus Notas son razonablemente correctos y responsabilidad del emisor



L.C. VIRIDIANA DE ANDA PARRA
DIRECTORA DE LA UNIDAD DE ADMINISTRACION

Cuenta Pública 2018
Estado Analítico del Activo
Del 1 de Enero al 31 de Diciembre de 2018
(Pesos)

Ente Público: AUDITORIA SUPERIOR DEL ESTADO DE NAVARRIT

Concepto	Saldo Inicial 1	Cargos del Periodo 2	Abonos del Periodo 3	Saldo Final 4=(1+2-3)	Variación del Periodo (4-1)
ACTIVO					
Activo Circulante	3,220,736.89	117,709,822.15	120,541,570.46	388,988.58	-2,831,748.31
Efectivo y Equivalentes	3,177,220.54	56,443,800.54	59,235,387.80	385,633.28	-2,791,587.26
Derechos a Recibir Efectivo o Equivalentes	43,516.35	60,856,148.01	60,896,309.06	3,355.30	-40,161.05
Derechos a Recibir Bienes o Servicios	0.00	409,873.60	409,873.60	0.00	0.00
Inventarios	0.00	0.00	0.00	0.00	0.00
Almacenes	0.00	0.00	0.00	0.00	0.00
Estimación por Pérdida o Deterioro de Activos Circulantes	0.00	0.00	0.00	0.00	0.00
Otros Activos Circulantes	0.00	0.00	0.00	0.00	0.00
Activo No Circulante	5,352,179.18	731,170.15	548,000.00	5,535,349.33	183,170.15
Inversiones Financieras a Largo Plazo	0.00	0.00	0.00	0.00	0.00
Derechos a Recibir Efectivo o Equivalentes a Largo Plazo	0.00	0.00	0.00	0.00	0.00
Bienes Inmuebles, Infraestructura y Construcciones en Proceso	0.00	0.00	0.00	0.00	0.00
Bienes Muebles	5,352,179.18	731,170.15	548,000.00	5,535,349.33	183,170.15
Activos Intangibles	0.00	0.00	0.00	0.00	0.00
Depreciación, Deterioro y Amortización Acumulada de Bienes	0.00	0.00	0.00	0.00	0.00
Activos Diferidos	0.00	0.00	0.00	0.00	0.00
Estimación por Pérdida o Deterioro de Activos no Circulantes	0.00	0.00	0.00	0.00	0.00
Otros Activos no Circulantes	0.00	0.00	0.00	0.00	0.00
TOTAL DEL ACTIVO	8,572,916.07	118,440,992.30	121,089,570.46	5,924,337.91	-2,648,578.16

Bajo protesta de decir verdad declaramos que los Estados Financieros y sus Notas son razonablemente correctos y responsabilidad del emisor



L.C. VIRIDIANA DE ANDA PARRA
DIRECTORA DE LA UNIDAD DE ADMINISTRACION

Cuenta Pública 2018
Estado Analítico de la Deuda y Otros Pasivos
Del 1 de Enero al 31 de Diciembre de 2018
(Pesos)

Ente Público: AUDITORIA SUPERIOR DEL ESTADO DE NAYARIT

Denominación de las Deudas	Moneda de Contratación	Institución o País Acreedor	Saldo Inicial del Periodo	Saldo Final del Periodo
DEUDA PÚBLICA				
Corto Plazo				
Deuda Interna			0.00	0.00
Instituciones de Crédito	Peso	México	0.00	0.00
Títulos y Valores	Peso	México	0.00	0.00
Arrendamientos Financieros	Peso	México	0.00	0.00
Deuda Externa			0.00	0.00
Organismos Financieros Internacionales	Peso	México	0.00	0.00
Deuda Bilateral	Peso	México	0.00	0.00
Títulos y Valores	Peso	México	0.00	0.00
Arrendamientos Financieros	Peso	México	0.00	0.00
Subtotal a Corto Plazo			0.00	0.00
Largo Plazo				
Deuda Interna			0.00	0.00
Instituciones de Crédito	Peso	México	0.00	0.00
Títulos y Valores	Peso	México	0.00	0.00
Arrendamientos Financieros	Peso	México	0.00	0.00
Deuda Externa			0.00	0.00
Organismos Financieros Internacionales	Peso	México	0.00	0.00
Deuda Bilateral	Peso	México	0.00	0.00
Títulos y Valores	Peso	México	0.00	0.00
Arrendamientos Financieros			0.00	0.00
Subtotal a Largo Plazo			0.00	0.00
Otros Pasivos	Peso	México	2,350,591.49	23,084.21
Total de Deuda y Otros Pasivos			2,350,591.49	23,084.21

Bajo protesta de decir verdad declaramos que los Estados Financieros y sus Notas son razonablemente correctos y responsabilidad del emisor



L.C. VIRIDIANA DE ANDA PARRA
DIRECTORA DE LA UNIDAD DE ADMINISTRACION



ASEN

AUDITORÍA SUPERIOR
DEL ESTADO DE NAYARIT

PODER LEGISLATIVO

Cuenta Pública 2018

Informe sobre Pasivos Contingentes

Del 1 de Enero al 31 de Diciembre de 2018

Ente Público: AUDITORIA SUPERIOR DEL ESTADO DE NAYARIT

NO APLICA

L.C. Viridiana de Anda Parra
Directora de la Unidad de Administración



ASEN

AUDITORÍA SUPERIOR
DEL ESTADO DE NAYARIT

PODER LEGISLATIVO

NOTAS A LOS ESTADOS FINANCIEROS

a) NOTAS DE DESGLOCE

I. NOTAS AL ESTADO DE SITUACIÓN FINANCIERA

Activo

- Efectivo y equivalentes

1. Fondos de afectación específica

A continuación se relacionan las cuentas que integran el rubro de efectivo y equivalentes:

Concepto	2018	2017
BANCOS/TESORERÍA	\$ 385,633.28	\$ 3,177,220.54
INVERSIONES TEMPORALES (HASTA 3 MESES)	\$.00	\$.00
FONDOS CON AFECTACIÓN ESPECIFICA	\$.00	\$.00
Suma	\$ 385,633.28	\$ 3,177,220.54

Bancos

Al 31 de diciembre de 2018 el saldo en las cuentas bancarias asciende a \$385,633.28 (trescientos ochenta y cinco mil seiscientos treinta y tres pesos 28/100 m.n.).

Inversiones Temporales

La Auditoría Superior del Estado de Nayarit no realizó inversiones temporales durante el periodo de 1 de enero al 31 de diciembre de 2018.

- Derechos a recibir Efectivo y Equivalentes y Bienes o Servicios a Recibir

2. Por tipo de contribución.

Deudores Diversos por Cobrar a Corto Plazo

Al 31 de diciembre de 2018 la Auditoría Superior del Estado de Nayarit presenta un saldo en las Cuentas de Deudores diversos por cobrar a corto plazo un importe de \$3,355.30 (tres mil trescientos cincuenta y cinco pesos 30/100 m.n.).

Concepto	2018	2017
CUENTAS POR COBRAR A CORTO PLAZO	.00	.00
DEUDORES DIVERSOS POR COBRAR A CORTO PLAZO	\$ 3,355.30	\$ 43,516.35
OTROS DERECHOS A RECIBIR EFECTIVO O EQUIVALENTES A CORTO PLAZO	.00	.00
Suma	\$ 3,355.30	\$ 43,516.35

3. Otros Derechos a recibir Efectivo y Equivalentes a Corto Plazo

La Auditoría Superior del Estado de Nayarit no posee importe por concepto de Otros derechos de cobro.

- Bienes Disponibles para su Transformación o Consumo (inventarios)

4. La Auditoría Superior del Estado de Nayarit no realiza proceso de transformación y/o elaboración de bienes.

5. La Auditoría Superior del Estado de Nayarit no dispone de Almacén derivado a que no realiza proceso de transformación y/o elaboración de bienes.

- Inversiones Financieras

6. La Auditoría Superior del Estado de Nayarit no asignó recursos a Fideicomisos durante el periodo del 1 de enero al 31 de diciembre de 2018.



ASEN

AUDITORÍA SUPERIOR
DEL ESTADO DE NAYARIT

PODER LEGISLATIVO

7. La Auditoría Superior del Estado de Nayarit no realizó inversiones financieras durante el periodo del 1 de enero al 31 de diciembre de 2018.

- Bienes Muebles, Inmuebles e Intangibles

8. La Auditoría Superior del Estado de Nayarit no tiene en propiedad bienes inmuebles; durante el periodo de 1 de enero al 31 de diciembre de 2018 se realizaron adquisiciones de bienes muebles por un importe de \$731,170.15 (setecientos treinta y un mil ciento setenta pesos 00/00 m.n.), como se detalla a continuación: Mobiliario y equipo \$65,967.17 (sesenta y cinco mil novecientos sesenta y siete pesos 17/100 m.n.), Equipo de computación \$205,461.42 (doscientos cinco mil cuatrocientos sesenta y un pesos 42/100 m.n.), Otro mobiliario y equipo \$341,557.00 (trescientos cuarenta y un mil quinientos cincuenta y siete pesos 00/100 m.n.), Cámara fotográfica y de video \$24,145.99 (veinticuatro mil ciento cuarenta y cinco pesos 99/100 m.n.), Equipo de comunicación \$94,038.57 (noventa y cuatro mil treinta y ocho pesos 57/100 m.n.)

Al 31 de diciembre de 2018 el saldo de los bienes muebles propiedad de la Auditoría Superior del Estado de Nayarit es de \$5,535,349.33 (cinco millones quinientos treinta y cinco mil trescientos cuarenta y nueve pesos 33/100 m.n.), el cual se compone de la siguiente manera:

DESCRIPCIÓN	IMPORTE
EQUIPO DE COMPUTACIÓN	1,207,072.55
VEHICULO Y EQUIPO TERRESTRE	3,029,857.00
OTRO MOBILIARIO Y EQUIPO	532,477.69
EQUIPO DE COMUNICACIÓN	199,048.69
MOBILIARIO Y EQUIPO	542,747.41
CAMARA FOTOGRAFICA Y VIDEO	24,145.99
TOTAL	5,535,349.33

9. La Auditoría Superior del Estado de Nayarit no tiene en propiedad bienes intangibles.

- Estimaciones y Deterioros

10. Al 31 de diciembre de 2018, no se realizaron estimaciones correspondientes a cuentas incobrables.

- Otros Activos

11. La Auditoría Superior del Estado de Nayarit no posee otros activos.

Pasivo

1. La Auditoría Superior del Estado de Nayarit presente un saldo de \$23,084.21 (veintitrés mil ochenta y cuatro pesos 21/100 m.n.) en cuentas por pagar a corto plazo al 31 de diciembre de 2018.

Concepto	2018	2017
PASIVO CIRCULANTE	\$ 23,084.21	\$ 2,350,591.49
PASIVO NO CIRCULANTE	\$.00	\$.00
Suma de Pasivo	\$ 23,084.21	\$ 3,350,591.49

Concepto	Importe
SERVICIOS PERSONALES POR PAGAR A CORTO PLAZO	\$.00
RETENCIONES Y CONTRIBUCIONES POR PAGAR A CORTO PLAZO	\$.00
INGRESOS POR CLASIFICAR	\$.00
PROVEEDORES POR PAGAR A CORTO PLAZO	\$.00
OTRAS CUENTAS POR PAGAR A CORTO PLAZO	\$ 23,084.21
Suma PASIVO CIRCULANTE	\$ 23,084.21



ASEN

AUDITORÍA SUPERIOR
DEL ESTADO DE NAYARIT

PODER LEGISLATIVO

2. La Auditoria Superior del Estado de Nayarit no tiene recursos distribuidos en Fondos de Bienes de Terceros en Administración y/o garantía a corto y largo plazo.
3. La Auditoria Superior del Estado de Nayarit no incluye cuentas correspondientes a pasivos diferidos.

II. NOTAS AL ESTADO DE ACTIVIDADES

Ingresos de Gestión

1. Los ingresos recaudados en la Auditoria Superior del Estado de Nayarit al 31 de diciembre de 2018 ascienden a \$54,010,947.00 (cincuenta y cuatro millones diez mil novecientos cuarenta y siete pesos 00/100 m.n.); dicho importe integrado en Transferencias, Asignaciones, Subsidios y otras Ayudas \$50,308,313.00 (cincuenta millones trescientos ocho mil trescientos trece pesos 00/100 m.n.), Derechos \$2,121,594.00 (dos millones ciento veintiún mil quinientos noventa y cuatro pesos 00/100 m.n.); Participaciones y Asignaciones \$1,581,040.00 (un millón quinientos ochenta y un mil cuarenta pesos 00/100 m.n.).
2. La Auditoria Superior del Estado no tuvo ingresos por concepto de Otros ingresos y beneficios, como son ingresos financieros, incremento por variaciones en el inventario, disminución del exceso de provisiones.

Gastos y otras pérdidas

1. Los gastos de funcionamiento de la Auditoria Superior del Estado de Nayarit ascendieron a \$53,784,017.88 (cincuenta y tres millones setecientos ochenta y cuatro mil diecisiete pesos 88/100 m.n.) al 31 de diciembre de 2018.

Concepto	Importe
GASTOS DE FUNCIONAMIENTO	\$ 53,784,017.88
TRANSFERENCIAS, ASIGNACIONES, SUBSIDIOS Y OTRAS AYUDAS	\$.00
PARTICIPACIONES Y APORTACIONES	\$.00
INTERESES, COMISIONES Y OTROS GASTOS DE LA DEUDA PÚBLICA	\$.00
OTROS GASTOS Y PÉRDIDAS EXTRAORDINARIAS	\$.00
Suma de GASTOS Y OTRAS PÉRDIDAS	\$ 53,784,017.88

Dicho importe integrado en Servicios personales \$43,651,479.83 (cuarenta y tres millones seiscientos cincuenta y un mil cuatrocientos setenta y nueve pesos 83/100 m.n.); Materiales y suministros \$3,598,506.40 (tres millones quinientos noventa y ocho mil quinientos seis pesos 40/100 m.n.) y Servicios generales \$6,534,031.65 (seis millones quinientos treinta y cuatro mil treinta y un pesos 65/100 m.n.).

III. NOTAS AL ESTADO DE VARIACIÓN EN LA HACIENDA PÚBLICA

1. La Auditoria Superior del Estado de Nayarit ha generado Patrimonio por la cantidad de \$6,222,324.58 (seis millones doscientos veintidós mil trescientos veinticuatro pesos 58/100 m.n.) correspondiente a ejercicios anteriores, al 31 de diciembre de 2018 el patrimonio se conforma por \$5,901,253.70 (cinco millones novecientos un mil doscientos cincuenta y tres pesos 70/100 m.n.), derivado a una disminución de resultado de ejercicios anteriores de \$321,070.88 (trescientos veintiún mil setenta pesos 88/100 m.n.),
2. La Auditoria Superior del Estado de Nayarit ha generado un importe total en Patrimonio por \$5,901,253.70 (cinco millones novecientos un mil doscientos cincuenta y tres pesos 70/100 m.n.) al 31 de diciembre de 2018.



ASEN

AUDITORÍA SUPERIOR
DEL ESTADO DE NAYARIT

PODER LEGISLATIVO

IV. NOTAS AL ESTADO DE FLUJOS DE EFECTIVO

Efectivo y equivalentes

1. El saldo final correspondiente al 31 de diciembre de 2017, así como el saldo final al 31 de diciembre de 2018, se detalla a continuación

Concepto	2018	2017
BANCOS/TESORERÍA	\$ 385,633.28	\$ 3,177,220.54
BANCOS/DEPENDENCIAS Y OTROS	\$.00	\$.00
INVERSIONES TEMPORALES (HASTA 3 MESES)	\$.00	\$.00
FONDOS CON AFECTACIÓN ESPECÍFICA	\$.00	\$.00
DEPÓSITOS DE FONDOS DE TERCEROS EN GARANTÍA Y/O ADMINISTRACIÓN	\$.00	\$.00
Total de EFECTIVO Y EQUIVALENTES	\$ 385,633.28	\$ 3,177,220.54

2. La Auditoría Superior del Estado de Nayarit no tiene en propiedad bienes inmuebles. Durante el periodo del 1 de enero al 31 de diciembre de 2018, se efectuaron adquisiciones de bienes muebles por un importe total de \$731,170.15 (setecientos treinta y un mil ciento setenta pesos 15/100 m.n.), integrado como se detalla a continuación:

MOBILIARIO Y EQUIPO	65,967.17
EQUIPO DE COMPUTACIÓN	205,461.42
OTRO MOBILIARIO Y EQUIPO	341,557.00
CAMARAS FOTOGRAFICAS Y DE VIDEO	24,145.99
EQUIPO DE COMUNICACIÓN	94,038.57
TOTAL	731,170.15

3. Conciliación de los flujos de efectivo netos de las actividades de operación.

Origen	Flujos de Efectivo de las Actividades de Operación	
	2018	2017
	54,558,947.00	55,806,582.20
Impuestos	0.00	0.00
Cuotas y Aportaciones de Seguridad Social	0.00	0.00
Contribuciones de mejoras	0.00	0.00
Derechos	2,121,594.00	2,180,330.04
Productos de Tipo Corriente	548,000.00	0.00
Aprovechamientos de Tipo Corriente	0.00	0.00
Ingresos por Venta de Bienes y Servicios	0.00	0.00
Ingresos no Comprendidos en las Fracciones de la Ley de Ingresos Causados en Ejercicios Fiscales Anteriores Pendientes de Liquidación o Pago	0.00	0.00
Participaciones y Aportaciones	1,581,040.00	1,628,000.00
Transferencias, Asignaciones y Subsidios y Otras Ayudas	50,308,313.00	49,817,588.00
Otros Origenes de Operación	0.00	2,180,664.16
Aplicación	56,619,364.11	51,804,960.67
Servicios Personales	43,651,479.83	44,914,895.59
Materiales y Suministros	3,598,506.40	3,021,962.44



ASEN

AUDITORÍA SUPERIOR
DEL ESTADO DE NAYARIT

PODER LEGISLATIVO

Servicios Generales	6,534,031.65	3,868,102.64
Transferencias Internas y Asignaciones al Sector Público	0.00	0.00
Transferencias al resto del Sector Público	0.00	0.00
Subsidios y Subvenciones	0.00	0.00
Ayudas Sociales	0.00	0.00
Pensiones y Jubilaciones	0.00	0.00
Transferencias a Fideicomisos, Mandatos y Contratos Análogos	0.00	0.00
Transferencias a la Seguridad Social	0.00	0.00
Donativos	0.00	0.00
Transferencias al Exterior	0.00	0.00
Participaciones	0.00	0.00
Aportaciones	0.00	0.00
Convenios	0.00	0.00
Otras Aplicaciones de Operación	2,835,346.23	0.00
Flujos Netos de Efectivo por Actividades de Operación	-2,060,417.11	4,001,621.53

	2018	2017
Ahorro/Desahorro antes de rubros Extraordinarios	\$ 226,929.12	\$ 1,820,957.37
<i>Movimientos de partidas (o rubros) que no afectan al efectivo.</i>		
Depreciación	0	0
Amortización	0	0
Incrementos en las provisiones	0	0
Incremento en inversiones producido por revaluación	0	0
Ganancia/pérdida en venta de propiedad, planta y equipo	0	0
Incremento en cuentas por cobrar	0	0
Partidas extraordinarias	0	0



ASEN

AUDITORÍA SUPERIOR
DEL ESTADO DE NAYARIT

PODER LEGISLATIVO

V. CONCILIACIÓN ENTRE LOS INGRESOS PRESUPUESTARIOS Y CONTABLES, ASÍ COMO ENTRE LOS EGRESOS PRESUPUESTARIOS Y LOS GASTOS CONTABLES

Conciliación entre los Ingresos Presupuestarios y Contables Correspondiente del 1 de Enero al 31 de Diciembre de 2018 (pesos)		
--	--	--

1. Ingresos Presupuestarios		54,558,947.00
------------------------------------	--	----------------------

2. Más ingresos contables no presupuestarios		0.00
Incremento por variación de inventarios	0.00	
Disminución del exceso de estimaciones por pérdida o deterioro u obsolescencia	0.00	
Disminución del exceso de provisiones	0.00	
Otros ingresos y beneficios varios	0.00	
Otros ingresos contables no presupuestarios	0.00	

3. Menos ingresos presupuestarios no contables		548,000.00
Productos de capital	548,000.00	
Aprovechamientos capital	0.00	
Ingresos derivados de financiamientos	0.00	
Otros Ingresos presupuestarios no contables	0.00	

4. Ingresos Contables (4 = 1 + 2 - 3)		54,010,947.00
--	--	----------------------

Conciliación entre los Egresos Presupuestarios y los Gastos Contables Correspondiente del 1 de Enero al 31 de Diciembre de 2018		
---	--	--

1. Total de egresos (presupuestarios)		54,515,188.03
--	--	----------------------

2. Menos egresos presupuestarios no contables		731,170.15
Mobiliario y equipo de administración	612,985.59	
Mobiliario y equipo educacional y recreativo	24,145.99	
Equipo e instrumental médico y de laboratorio	0.00	
Vehículos y equipo de transporte	0.00	
Equipo de defensa y seguridad	0.00	
Maquinaria, otros equipos y herramientas	94,038.57	
Activos biológicos	0.00	
Bienes inmuebles	0.00	
Activos intangibles	0.00	
Obra pública en bienes propios	0.00	
Acciones y participaciones de capital	0.00	
Compra de títulos y valores	0.00	
Inversiones en fideicomisos, mandatos y otros análogos	0.00	
Provisiones para contingencias y otras erogaciones especiales	0.00	
Amortización de la deuda pública	0.00	
Adeudos de ejercicios fiscales anteriores (ADEFAS)	0.00	
Otros Egresos Presupuestales No Contables	0.00	

3. Más Gasto Contables No Presupuestales		0.00
Estimaciones, depreciaciones, deterioros, obsolescencia y amortizaciones	0.00	
Provisiones	0.00	



ASEN

AUDITORÍA SUPERIOR
DEL ESTADO DE NAYARIT

PODER LEGISLATIVO

Disminución de inventarios	0.00	
Aumento por insuficiencia de estimaciones por pérdida o deterioro u obsolescencia	0.00	
Aumento por insuficiencia de provisiones	0.00	
Otros Gastos	0.00	
Otros Gastos Contables No Presupuestales	0.00	

4. Total de Gasto Contable (4 = 1 - 2 + 3)		53,784,017.88
---	--	----------------------

b) NOTAS DE MEMORIA

Cuentas de orden contables

La Auditoría Superior del Estado de Nayarit no empleó cuentas de orden contables para el ejercicio 2018.

Concepto	Importe
VALORES	\$.00
EMISIÓN DE OBLIGACIONES	\$.00
AVALES Y GARANTÍAS	\$.00
JUICIOS	\$.00
INVERSIÓN MEDIANTE PROYECTOS PARA PRESTACIÓN DE SERVICIOS (PPS) Y SIMILARES	\$.00
BIENES EN CONCESIONADOS O EN COMODATO	\$.00
	\$.00
Suma CUENTAS DE ORDEN CONTABLES	\$ -

Cuentas de Orden Presupuestarias

En cumplimiento a lo establecido en la Ley General de Contabilidad Gubernamental, los momentos contables de los ingresos y de los egresos se registran en cuentas de orden presupuestal, detallándose a continuación al 31 de diciembre de 2018.

Ley de Ingresos

Ley de ingresos estimada	\$ 52,889,353.00
Modificaciones a la Ley de Ingresos Estimada	1,669,594.00
Ley de ingresos devengada	54,558,947.00
Ley de ingresos recaudada	\$ 54,558,947.00

Presupuesto de Egresos

Presupuesto de egresos aprobado	53,742,450.60
Presupuesto de egresos por ejercer	348,856.57
Modificaciones al Presupuesto de Egresos	1,121,594.00
Presupuesto de egresos comprometido	54,515,188.03
Presupuesto de egresos devengado	54,515,188.03
Presupuesto de egresos ejercido	54,515,188.03
Presupuesto de egresos pagado	54,515,188.03

c) NOTAS DE GESTIÓN ADMINISTRATIVA

1. Introducción

De acuerdo a la Ley General de Contabilidad Gubernamental y a los Lineamientos emitidos por el Consejo Nacional de Armonización Contable (CONAC), los Informes Financieros deberán proveer información financiera sujeta a los criterios de



ASEN

AUDITORÍA SUPERIOR
DEL ESTADO DE NAYARIT

PODER LEGISLATIVO

utilidad, confiabilidad, relevancia, comprensibilidad y de comparación; la información deberá ser oportuna, veraz, representativa, objetiva, suficiente y dar la posibilidad de predicción e importancia relativa, todo ello en afán de alcanzar la compatibilidad de todos los entes obligados por ley. Las notas de gestión administrativa deberán revelar el contexto económico en los aspectos financieros que han influido en la toma de decisiones; hacer del conocimiento de la ciudadanía las circunstancias macroeconómicas con las que se trabajó durante el periodo que se informa, ampliando y facilitándole el panorama que deberá tener en cuenta para su revisión.

2. Panorama Económico y Financiero

La Auditoría Superior del Estado de Nayarit realiza la fiscalización en los términos constitucionales y de la Ley de Fiscalización y Rendición de Cuentas del Estado, la cual consiste en la revisión de los ingresos y egresos de las Cuentas Públicas y de los Informes de Avance de Gestión Financiera, comprobando que estos se han realizado conforme a las leyes y normas establecidas para el ejercicio del gasto de las haciendas públicas Estatal y Municipales relativas a la gestión financiera, así como para el cumplimiento de los planes y programas y demás legislación relativa a la recaudación, planeación, programación, presupuestación, y ejercicio de los recursos públicos; y cumplimiento de los criterios señalados por el presupuesto de egresos correspondiente. Para dicha función, la Auditoría Superior del Estado percibe el subsidio estatal correspondiente al Presupuesto de Egresos para el ejercicio correspondiente, publicado en el Periódico Oficial, Órgano del Gobierno del Estado de Nayarit, es ministrado el subsidio del Instituto Coordinador de Capacitación Fiscal y de Gasto Público del Estado de Nayarit (INCAFI), así como, la retención del 2.5 al millar de los recursos municipales que se ejecuten en obra pública, para destinarse a la fiscalización de las obras realizadas.

3. Autorización e Historia

a) Fecha de creación

El Órgano de Fiscalización Superior tiene como fecha de creación el 27 de diciembre de 2000, mediante el Decreto 8309 publicado en esta fecha, en el Periódico Oficial Órgano del Gobierno del Estado, mismo que cambia su denominación por Auditoría Superior del Estado de Nayarit, mediante la Ley de Fiscalización y Rendición de Cuentas del Estado de Nayarit, publicada en el Periódico Oficial, Órgano del Gobierno del Estado, con fecha 27 de diciembre de 2016 la cual se crea con el objeto de reglamentar la función de fiscalización, así como establecer las normas de organización y funcionamiento de la Auditoría Superior del Estado.

b) Principales cambios en su estructura

Así mismo se publica el Reglamento Interior de la Auditoría Superior del Estado de Nayarit el 26 de junio de 2017, el cual se reforma, adiciona y deroga diversas disposiciones mediante Acuerdo publicado el 15 de diciembre de 2017 con la finalidad de que la función de fiscalización se encuentre organizada de mejor manera y acorde con el sistema de responsabilidades de los servidores públicos.

4. Organización y Objeto social

a) Objeto social

Misión: Revisar y Fiscalizar las Cuentas Públicas del Estado, Municipios, Organismos Descentralizados, así como Organismos Autónomos, sobre el origen y aplicación de los recursos públicos, apegado al marco jurídico, normativa aplicable y a los criterios de eficiencia, eficacia y honradez; fomentando la cultura de la Transparencia y Rendición de Cuentas, fortaleciendo con ello la confianza de la ciudadanía en las instituciones.

Visión: es ser posicionado como institución confiable e imparcial técnicamente sujeta a un proceso de mejora continua, que garantice a la sociedad en general, que los recursos públicos son recaudados, administrados y aplicados de acuerdo a la normativa vigente.

Valores Institucionales:

Apego a la legalidad. Deberá ejercer sus atribuciones en el marco constitucional y de las normas que lo rigen, así como con apego a las reglas y criterios propios de la fiscalización.



ASEN

AUDITORÍA SUPERIOR
DEL ESTADO DE NAYARIT

PODER LEGISLATIVO

Ética. Implica considerar los valores individuales de lealtad, honradez, imparcialidad, profesionalismo y otros que representan toda una garantía para lograr la transparencia en el ejercicio de la fiscalización.

Actitud proactiva. Debe mantener una actitud constructiva en las auditorías que se practiquen con motivo de la revisión de las cuentas públicas para la cual se considerará que el fin último de la Auditoría Superior del Estado de Nayarit es contribuir a la mejorar la gestión gubernamental.

Independencia. Debe actuar con autonomía técnica y de gestión, al margen de intereses distintos de los que rigen la función de fiscalización.

Transformación. Capacidad para generar cambios continuos que incidan positivamente en la gestión gubernamental y a la transparencia en el ejercicio de los recursos públicos.

Credibilidad social. Es esencial que la sociedad considere la labor fiscalizadora como resultado de un trabajo confiable, justo, pertinente y equitativo.

b) Principal actividad

La Auditoría Superior del Estado de Nayarit, es un ente del Congreso del Estado de Nayarit, especializado en materia de fiscalización, dotado con autonomía técnica y de gestión, así como para decidir sobre su presupuesto, organización interna, funcionamiento y resoluciones.

c) Ejercicio fiscal

El presente documento corresponde al periodo comprendido del 1 de enero al 31 de diciembre de ejercicio 2018.

d) Régimen Jurídico

La competencia de la Auditoría Superior del Estado de Nayarit se encuentra en artículos 116 fracción II, párrafo Sexto, Séptimo y Octavo de la Constitución Política de los Estados Unidos Mexicanos; 47, fracciones XXVI, XXVI-A, y XXVI-B, 121 de la Constitución Política del Estado Libre y Soberano de Nayarit; y 7 de la Ley de Fiscalización y Rendición de Cuentas del Estado de Nayarit.

Las facultades del Auditor Superior se encuentran en el artículo 14 de la Ley de Fiscalización y Rendición de Cuentas del Estado de Nayarit, y por su naturaleza cualquier atribución que le sea conferida a la Auditoría Superior del Estado por otras disposiciones legales.

e) Consideraciones fiscales del ente

La Auditoría Superior del Estado de Nayarit es retenedor del Impuesto sobre la Renta por Salarios (ISR), mismo que es enterado de acuerdo a la legislación vigente.

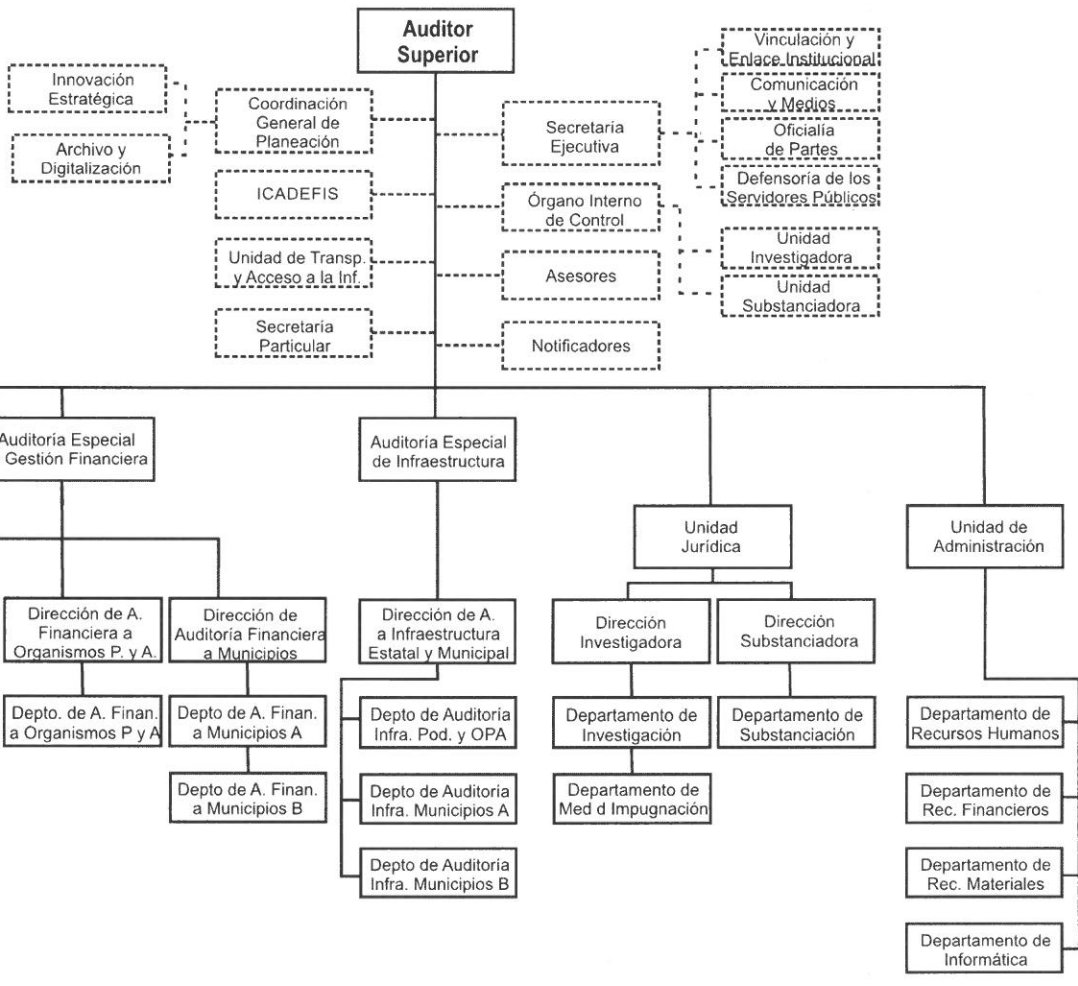
f) Estructura Organizacional Básica



ASEN

AUDITORÍA SUPERIOR
DEL ESTADO DE NAYARIT

PODER LEGISLATIVO





- g) Fideicomisos, mandatos y análogos de los cuales es fideicomitente o fideicomisario

La Auditoría Superior del Estado de Nayarit no forma parte de Fideicomisos.

5. Bases de Preparación de los Estados Financieros

- a) Los Estados Financieros presentados al 31 de diciembre de 2018 fueron preparados en el contexto de la normatividad emitida por el Consejo Nacional de Armonización Contable (CONAC), a través del Manual de Contabilidad Gubernamental y los Postulados Básicos en la Contabilidad Gubernamental; así como en observancia a los dispuesto por la Ley General de Contabilidad Gubernamental.
- b) La normatividad aplicada a la información contable, presupuestaria y programática presentada en el presente documento reconoce los criterios generales de contabilidad gubernamental establecidos por los el Consejo Nacional de Armonización Contable (CONAC), los cuales permiten la valuación, contabilización, obtención y presentación de las transacciones generadas en la Auditoría Superior del Estado de Nayarit.
- c) La Auditoría Superior del Estado presentó los estados financieros en apego a los Postulados Básicos, al ser los elementos fundamentales en el sistema de contabilidad gubernamental, establecen de manera técnica el registro de las operaciones, así como la elaboración y presentación de la información.

d) Normatividad supletoria, No aplica

e) Implementación base devengado, No aplica

6. Políticas de Contabilidad Significativas

a) Actualización, No aplica

b) Operaciones en el extranjero, No aplica

c) Método de valuación de la inversión en acciones de compañías subsidiarias, No aplica

d) Sistema y método de valuación de inventarios y costo de lo vendido, No aplica

e) Beneficios a empleados

El personal adscrito a la Auditoría Superior del Estado de Nayarit dispone en materia de seguridad social la adscripción al Fondo de Pensiones Estatal, y en materia salud se otorgan los servicios médicos a través del Instituto de Seguridad y Servicios Sociales de los Trabajadores del Estado (ISSSTE), así como mediante convenio con el Hospital Puerta de Hierro Tepic.

f) Provisiones, No aplica

g) Reservas, No aplica

h) Cambios en políticas contables y corrección de errores, No aplica

i) Reclasificaciones, No aplica

j) Depuración y cancelación de saldos, No aplica

7. Posición en moneda extranjera y protección por riesgo cambiario



ASEN

AUDITORÍA SUPERIOR
DEL ESTADO DE NAYARIT

PODER LEGISLATIVO

- a) Activos en moneda extranjera, No aplica
 - b) Pasivos en moneda extranjera, No aplica
 - c) Posición en moneda extranjera, No aplica
 - d) Tipo de cambio, No aplica
 - e) Equivalente en moneda nacional, No aplica
8. Reporte Analítico del Activo
- a) Vida útil o porcentajes de depreciación, deterioro amortización utilizados, No aplica
 - b) Cambios en el porcentaje de depreciación o valor residual de los activos, No aplica
 - c) Importe de los gastos capitalizados en el ejercicio, No aplica
 - d) Riesgos por tipo de cambio o tipo de interés de las inversiones financieras, No aplica
 - e) Valor activado en el ejercicio de los bienes construidos, No aplica
 - f) Otras circunstancias de carácter significativo que afecten el activo, No aplica
 - g) Desmantelamiento de activos, procedimientos, implicaciones, efectos contables, No aplica
 - h) Administración de activos, No aplica
- Adicionalmente:
- a) Inversiones en valores, No aplica
 - b) Patrimonio de organismos descentralizados de control presupuestario indirecto, No aplica
 - c) Inversiones en empresas de participación mayoritaria, No aplica
 - d) Inversiones en empresas de participación minoritaria, No aplica
 - e) Patrimonio de organismos descentralizados de control presupuestario directo, No aplica
9. Fideicomisos, mandatos y análogos
- a) Por ramo administrativo, No aplica
 - b) Mayor monto de disponibilidad, No aplica
10. Reporte de recaudación
- a) Análisis del comportamiento de la recaudación, No aplica
 - b) Proyección de la recaudación, No aplica
11. Información sobre la Deuda y el reporte analítico de la deuda
- a) Indicadores, No aplica



ASEN

AUDITORÍA SUPERIOR
DEL ESTADO DE NAYARIT

PODER LEGISLATIVO

b) Información de manera agrupada por tipo de valor gubernamental o instrumento financiero, No aplica

12. Calificaciones otorgadas, No aplica

13. Proceso de mejora,

La Auditoria Superior del Estado de Nayarit comprometidos con la mejora continua a través del Instituto de Capacitación y Desarrollo para la Fiscalización Superior ofrece al personal a través de actividades académicas formales la profesionalización de la fiscalización y coadyuven a su formación integral; así como la mejora continua de los procesos de fiscalización.

Las instalaciones de la Auditoria Superior del Estado de Nayarit cambian su domicilio con el propósito de contar con espacios laborales adecuados para el personal, prestar una correcta atención a la ciudadanía, y el eficientar el recurso financiero en lo correspondiente a los servicios generales, como son la energía eléctrica, arrendamiento de edificios, servicio de agua; así como disminuir los gastos generados en la reparación y mantenimiento del inmueble, derivado a las antiguas instalaciones eléctricas.

14. Información por segmentos, No aplica

15. Eventos posteriores al cierre, No aplica

16. Partes relacionadas, No aplica

17. Responsabilidad sobre la presentación razonable de la información contable.

L.C. Viridiana de Anda Parra
Directora de la Unidad de Administración



ASEN

AUDITORÍA SUPERIOR
DEL ESTADO DE NAYARIT

PODER LEGISLATIVO

CUENTA PÚBLICA

EJERCICIO 2018

AUDITORIA SUPERIOR DEL ESTADO DE NAYARIT

INFORMACIÓN PRESUPUESTARIA


Cuenta Pública 2018
Estado Analítico de Ingresos
Del 1 de Enero al 31 de Diciembre de 2018
(Pesos)

Ente Público: AUDITORIA SUPERIOR DEL ESTADO DE NAYARIT

Rubro de Ingresos	Ingreso					Diferencia (6= 5 - 1)
	Estimado	Reducciones	Modificado	Devengado	Recaudado	
	(1)	(2)	(3= 1 + 2)	(4)	(5)	
Impuestos	0.00	0.00	0.00	0.00	0.00	0.00
Cuotas y Aportaciones de Seguridad Social	0.00	0.00	0.00	0.00	0.00	0.00
Contribuciones de Mejoras	0.00	0.00	0.00	0.00	0.00	0.00
Derechos	2,000,000.00	121,594.00	2,121,594.00	2,121,594.00	2,121,594.00	121,594.00
Productos	0.00	0.00	0.00	548,000.00	548,000.00	548,000.00
Corriente	0.00	0.00	0.00	0.00	0.00	0.00
Capital	0.00	0.00	0.00	548,000.00	548,000.00	548,000.00
Aprovechamientos	0.00	0.00	0.00	0.00	0.00	0.00
Corriente	0.00	0.00	0.00	0.00	0.00	0.00
Capital	0.00	0.00	0.00	0.00	0.00	0.00
Ingresos por Ventas de Bienes y Servicios	0.00	0.00	0.00	0.00	0.00	0.00
Participaciones y Aportaciones	581,040.00	1,000,000.00	1,581,040.00	1,581,040.00	1,581,040.00	1,000,000.00
Transferencias, Asignaciones, Subsidios y Otras Ayudas	50,308,313.00	0.00	50,308,313.00	50,308,313.00	50,308,313.00	0.00
Ingresos Derivados de Financiamientos	0.00	0.00	0.00	0.00	0.00	0.00
Total	52,889,353.00	1,121,594.00	54,010,947.00	54,558,947.00	54,558,947.00	1,669,594.00
				Ingresos excedentes¹		

Estado Analítico de Ingresos Por Fuente de Financiamiento	Ingreso					Diferencia (6= 5 - 1)
	Estimado	Reducciones	Modificado	Devengado	Recaudado	
	(1)	(2)	(3= 1 + 2)	(4)	(5)	
Ingresos del Gobierno	52,889,353.00	1,121,594.00	54,010,947.00	54,558,947.00	54,558,947.00	1,669,594.00
Impuestos	0.00	0.00	0.00	0.00	0.00	0.00
Contribuciones de Mejoras	0.00	0.00	0.00	0.00	0.00	0.00
Derechos	2,000,000.00	121,594.00	2,121,594.00	2,121,594.00	2,121,594.00	121,594.00
Productos	0.00	0.00	0.00	548,000.00	548,000.00	548,000.00
Corriente	0.00	0.00	0.00	0.00	0.00	0.00
Capital	0.00	0.00	0.00	548,000.00	548,000.00	548,000.00
Aprovechamientos	0.00	0.00	0.00	0.00	0.00	0.00
Corriente	0.00	0.00	0.00	0.00	0.00	0.00
Capital	0.00	0.00	0.00	0.00	0.00	0.00
Participaciones y Aportaciones	581,040.00	1,000,000.00	1,581,040.00	1,581,040.00	1,581,040.00	1,000,000.00
Transferencias, Asignaciones, Subsidios y Otras Ayudas	50,308,313.00	0.00	50,308,313.00	50,308,313.00	50,308,313.00	0.00
Ingresos de Organismos y Empresas	0.00	0.00	0.00	0.00	0.00	0.00
Cuotas y Aportaciones de Seguridad Social	0.00	0.00	0.00	0.00	0.00	0.00
Ingresos por Ventas de Bienes y Servicios	0.00	0.00	0.00	0.00	0.00	0.00
Transferencias, Asignaciones, Subsidios y Otras Ayudas	0.00	0.00	0.00	0.00	0.00	0.00
Ingresos derivados de financiamiento	0.00	0.00	0.00	0.00	0.00	0.00
Ingresos Derivados de Financiamientos	0.00	0.00	0.00	0.00	0.00	0.00
Total	52,889,353.00	1,121,594.00	54,010,947.00	54,558,947.00	54,558,947.00	1,669,594.00
				Ingresos excedentes¹		

¹ Los ingresos excedentes se presentan para efectos de cumplimiento de la Ley General de Contabilidad Gubernamental y el importe reflejado debe ser siempre mayor a cero



L.C. VIRIDIANA DE ANDA PARRA
DIRECTORA DE LA UNIDAD DE ADMINISTRACION

Cuenta Pu. 2018
Estado Analítico del Ejercicio del Presupuesto de Egresos
Clasificación por Objeto del Gasto (Capítulo y Concepto)
Del 1 de Enero al 31 de Diciembre de 2018
(Pesos)

Ente Público: AUDITORIA SUPERIOR DEL ESTADO DE NAYARIT

Concepto	Egresos					Subejercicio 6 = (3 - 4)
	Aprobado	(Reducciones)	Modificado	Devengado	Pagado	
	1	2	3 = (1 + 2)	4	5	
Bienes Inmuebles	0.00	0.00	0.00	0.00	0.00	0.00
Activos Intangibles	30,000.00	-30,000.00	0.00	0.00	0.00	0.00
Inversión Pública	0.00	0.00	0.00	0.00	0.00	0.00
Obra Pública en Bienes de Dominio Público	0.00	0.00	0.00	0.00	0.00	0.00
Obra Pública en Bienes Propios	0.00	0.00	0.00	0.00	0.00	0.00
Proyectos Productivos y Acciones de Fomento	0.00	0.00	0.00	0.00	0.00	0.00
Inversiones Financieras y Otras Provisiones	0.00	0.00	0.00	0.00	0.00	0.00
Inversiones Para el Fomento de Actividades Productivas	0.00	0.00	0.00	0.00	0.00	0.00
Acciones y Participaciones de Capital	0.00	0.00	0.00	0.00	0.00	0.00
Compra de Títulos y Valores	0.00	0.00	0.00	0.00	0.00	0.00
Concesión de Préstamos	0.00	0.00	0.00	0.00	0.00	0.00
Inversiones en Fideicomisos, Mandatos y Otros Análogos	0.00	0.00	0.00	0.00	0.00	0.00
Otras Inversiones Financieras	0.00	0.00	0.00	0.00	0.00	0.00
Provisiones para Contingencias y Otras Erogaciones Especiales	0.00	0.00	0.00	0.00	0.00	0.00
Participaciones y Aportaciones	0.00	0.00	0.00	0.00	0.00	0.00
Participaciones	0.00	0.00	0.00	0.00	0.00	0.00
Aportaciones	0.00	0.00	0.00	0.00	0.00	0.00
Convenios	0.00	0.00	0.00	0.00	0.00	0.00
Deuda Pública	0.00	0.00	0.00	0.00	0.00	0.00
Amortización de la Deuda Pública	0.00	0.00	0.00	0.00	0.00	0.00
Intereses de la Deuda Pública	0.00	0.00	0.00	0.00	0.00	0.00
Comisiones de la Deuda Pública	0.00	0.00	0.00	0.00	0.00	0.00
Gastos de la Deuda Pública	0.00	0.00	0.00	0.00	0.00	0.00
Costo por Coberturas	0.00	0.00	0.00	0.00	0.00	0.00
Apoyos Financieros	0.00	0.00	0.00	0.00	0.00	0.00
Adeudos de Ejercicios Fiscales Anteriores (Adefas)	0.00	0.00	0.00	0.00	0.00	0.00
Total del Gasto	53,742,450.60	1,121,594.00	54,864,044.60	54,515,188.03	54,515,188.03	348,856.57



L.C. VIRIDIANA DE ANDA PARRA
DIRECTORA DE LA UNIDAD DE ADMINISTRACION



ASEN

AUDITORÍA SUPERIOR
DEL ESTADO DE NAYARIT

PODER LEGISLATIVO

Cuenta Pública 2018

Estado Analítico del Ejercicio del Presupuesto de Egresos

Clasificación Económica (por Tipo de Gasto)

Del 1 de Enero al 31 de Diciembre de 2018

(Pesos)

Ente Público: AUDITORIA SUPERIOR DEL ESTADO DE NAYARIT

Concepto	Egresos					Subejercicio
	Aprobado	Ampliaciones/ (Reducciones)	Modificado	Devengado	Pagado	
	1	2	3 = (1 + 2)	4	5	
Gasto Corriente	52,639,300.60	1,493,573.85	54,132,874.45	53,784,017.88	53,784,017.88	348,856.57
Gasto de Capital	1,103,150.00	-371,979.85	731,170.15	731,170.15	731,170.15	0.00
Amortización de la Deuda y Disminución de Pasivos	0.00	0.00	0.00	0.00	0.00	0.00
Pensiones y Jubilaciones	0.00	0.00	0.00	0.00	0.00	0.00
Participaciones	0.00	0.00	0.00	0.00	0.00	0.00
Total del Gasto	53,742,450.60	1,121,594.00	54,864,044.60	54,515,188.03	54,515,188.03	348,856.57

L.C. VIRIDIANA DE ANDA PARRA

DIRECTORA DE LA UNIDAD DE ADMINISTRACION



ASEN
AUDITORIA SUPERIOR
DEL ESTADO DE NAYARIT
PODER LEGISLATIVO

Cuenta Pública 2018
Estado Analítico del Ejercicio del Presupuesto de Egresos
Clasificación Administrativa
Del 1 de Enero al 31 de Diciembre de 2018
(Pesos)

Ente Público: **AUDITORIA SUPERIOR DEL ESTADO DE NAYARIT**

Concepto	Egresos					Subejercicio 6 = (3 - 4)
	Aprobado	(Reducciones)	Modificado	Devengado	Pagado	
	1	2	3 = (1 + 2)	4	5	
Sin Ramo/Dependencia	53,742,450.60	1,121,594.00	54,864,044.60	54,515,188.03	54,515,188.03	348,856.57
1 Rendición de Cuentas y Fiscalización	5,617,834.15	-2,297,305.58	3,320,528.57	3,320,528.57	3,320,528.57	0.00
2 Profesionalización de la Fiscalización	1,677,814.29	256,911.04	1,934,725.33	1,934,725.33	1,934,725.33	0.00
3 Desarrollo y Modernización Institucional	7,733,779.05	661,989.64	8,395,768.69	8,395,768.69	8,395,768.69	0.00
4 Calidad en el Proceso de Fiscalización	38,713,023.11	2,499,998.90	41,213,022.01	40,864,165.44	40,864,165.44	348,856.57
Total del Gasto	53,742,450.60	1,121,594.00	54,864,044.60	54,515,188.03	54,515,188.03	348,856.57

L.C. VIRIDIANA DE ANDA PARRA
DIRECTORA DE LA UNIDAD DE ADMINISTRACION

Ente Público: AUDITORIA SUPERIOR DEL ESTADO DE NAYARIT

Concepto	Egresos					Subejercicio 6 = (3 - 4)
	Aprobado	Ampliaciones/ (Reducciones)	Modificado	Devengado	Pagado	
	1	2	3 = (1 + 2)	4	5	
Gobierno	53,742,450.60	1,121,594.00	54,864,044.60	54,515,188.03	54,515,188.03	348,856.57
Legislación	53,742,450.60	1,121,594.00	54,864,044.60	54,515,188.03	54,515,188.03	348,856.57
Justicia			0.00			0.00
Coordinación de la Política de Gobierno			0.00			0.00
Relaciones Exteriores			0.00			0.00
Asuntos Financieros y Hacendarios			0.00			0.00
Seguridad Nacional			0.00			0.00
Asuntos de Orden Público y de Seguridad Interior			0.00			0.00
Otros Servicios Generales			0.00			0.00
Desarrollo Social	0.00	0.00	0.00	0.00	0.00	0.00
Protección Ambiental			0.00			0.00
Vivienda y Servicios a la Comunidad			0.00			0.00
Salud			0.00			0.00
Recreación, Cultura y Otras Manifestaciones Sociales			0.00			0.00
Educación			0.00			0.00
Protección Social			0.00			0.00
Otros Asuntos Sociales			0.00			0.00
Desarrollo Económico	0.00	0.00	0.00	0.00	0.00	0.00
Asuntos Económicos, Comerciales y Laborales en General			0.00			0.00
Agropecuaria, Silvicultura, Pesca y Caza			0.00			0.00
Combustibles y Energía			0.00			0.00
Minería, Manufacturas y Construcción			0.00			0.00
Transporte			0.00			0.00
Comunicaciones			0.00			0.00
Turismo			0.00			0.00
Ciencia, Tecnología e Innovación			0.00			0.00
Otras Industrias y Otros Asuntos Económicos			0.00			0.00
Otras no Clasificadas en Funciones Anteriores	0.00	0.00	0.00	0.00	0.00	0.00
Transacciones de la Deuda Pública / Costo Financiero de la Deuda			0.00			0.00
Transferencias, Participaciones y Aportaciones entre Diferentes Niveles y Órdenes de Gobierno			0.00			0.00
Saneamiento del Sistema Financiero			0.00			0.00
Adeudos de Ejercicios Fiscales Anteriores			0.00			0.00
Total del Gasto	53,742,450.60	1,121,594.00	54,864,044.60	54,515,188.03	54,515,188.03	348,856.57



L.C. VIRIDIANA DE ANDA PARRA
DIRECTORA DE LA UNIDAD DE ADMINISTRACION



ASEN

AUDITORÍA SUPERIOR
DEL ESTADO DE NAYARIT

PODER LEGISLATIVO

Cuenta Pública 2018
Endeudamiento Neto
Del 1 de Enero al 31 de Diciembre de 2018
(Pesos)

Ente Público: AUDITORIA SUPERIOR DEL ESTADO DE NAYARIT

Identificación de Crédito o Instrumento	Contratación/Colocación	Amortización	Endeudamiento Neto
	A	B	C = A - B
Creditos Bancarios			
			0.00
			0.00
			0.00
			0.00
			0.00
Total Créditos Bancarios	0.00	0.00	0.00
Otros Instrumentos de Deuda			
			0.00
			0.00
			0.00
			0.00
			0.00
Total Otros Instrumentos de Deuda	0.00	0.00	0.00
TOTAL	0.00	0.00	0.00

L.C. VIRIDIANA DE ANDA PARRA

DIRECTORA DE LA UNIDAD DE ADMINISTRACION

**ASEN**AUDITORÍA SUPERIOR
DEL ESTADO DE NAYARIT

PODER LEGISLATIVO

Cuenta Pública 2018

Indicadores de Postura Fiscal

Del 1 de Enero al 31 de Diciembre de 2018

(Pesos)

Ente Público: AUDITORIA SUPERIOR DEL ESTADO DE NAYARIT

Concepto	Estimado	Devengado	Pagado ³
I. Ingresos Presupuestarios (I=1+2)	52,889,353.00	54,558,947.00	54,558,947.00
1. Ingresos del Gobierno de la Entidad Federativa ¹	52,889,353.00	54,558,947.00	54,558,947.00
2. Ingresos del Sector Paraestatal ¹	0.00	0.00	0.00
II. Egresos Presupuestarios (II=3+4)	53,742,450.60	54,515,188.03	54,515,188.03
3. Egresos del Gobierno de la Entidad Federativa ²	53,742,450.60	54,515,188.03	54,515,188.03
4. Egresos del Sector Paraestatal ²	0.00	0.00	0.00
III. Balance Presupuestario (Superávit o Déficit) (III = I - II)	-853,097.60	43,758.97	43,758.97
Concepto	Estimado	Devengado	Pagado ³
III. Balance presupuestario (Superávit o Déficit)	-853,097.60	43,758.97	43,758.97
IV. Intereses, Comisiones y Gastos de la Deuda	0.00	0.00	0.00
V. Balance Primario (Superávit o Déficit) (V= III - IV)	-853,097.60	43,758.97	43,758.97
Concepto	Estimado	Devengado	Pagado ³
A. Financiamiento	0.00	0.00	0.00
B. Amortización de la deuda	0.00	0.00	0.00
C. Endeudamiento ó desendeudamiento (C = A - B)	0.00	0.00	0.00

1. Los Ingresos que se presentan son los ingresos presupuestarios totales sin incluir los ingresos por financiamientos. Los Ingresos del Gobierno de la Entidad Federativa corresponden a los del Poder Ejecutivo, Legislativo Judicial y Autónomos

2. Los egresos que se presentan son los egresos presupuestarios totales sin incluir los egresos por amortización. Los egresos del Gobierno de la Entidad Federativa corresponden a los del Poder Ejecutivo, Legislativo, Judicial y Órganos Autónomos

3. Para Ingresos se reportan los ingresos recaudados; para egresos se reportan los egresos pagados

L.C. VIRIDIANA DE ANDA PARRA

DIRECTORA DE LA UNIDAD DE ADMINISTRACION



ASEN

AUDITORÍA SUPERIOR
DEL ESTADO DE NAYARIT

PODER LEGISLATIVO

CUENTA PÚBLICA

EJERCICIO 2018

AUDITORIA SUPERIOR DEL ESTADO DE NAYARIT

INFORMACIÓN PROGRAMÁTICA

Cuenta Pública 2018
Gasto por Categoría Programática
Del 1 de Enero al 31 de Diciembre de 2018
(Pesos)

Ente Público: AUDITORIA SUPERIOR DEL ESTADO DE NAYARIT

Concepto	Egresos					Subejercicio 6 = (3 - 4)
	Aprobado	Ampliaciones/ (Reducciones)	Modificado	Devengado	Pagado	
	1	2	3 = (1 + 2)	4	5	
Programas	53,742,450.60	1,121,594.00	54,864,044.60	54,515,188.03	54,515,188.03	348,856.57
Subsidios: Sector Social y Privado o Entidades Federativas y Municipios	0.00	0.00	0.00	0.00	0.00	0.00
Sujetos a Reglas de Operación	0.00	0.00	0.00	0.00	0.00	0.00
Otros Subsidios	0.00	0.00	0.00	0.00	0.00	0.00
Desempeño de las Funciones	0.00	0.00	0.00	0.00	0.00	0.00
Prestación de Servicios Públicos	0.00	0.00	0.00	0.00	0.00	0.00
Provisión de Bienes Públicos	0.00	0.00	0.00	0.00	0.00	0.00
Planeación, seguimiento y evaluación de políticas públicas	0.00	0.00	0.00	0.00	0.00	0.00
Promoción y fomento	0.00	0.00	0.00	0.00	0.00	0.00
Regulación y supervisión	0.00	0.00	0.00	0.00	0.00	0.00
Funciones de las Fuerzas Armadas (Únicamente Gobierno Federal)	0.00	0.00	0.00	0.00	0.00	0.00
Específicos	0.00	0.00	0.00	0.00	0.00	0.00
Proyectos de Inversión	0.00	0.00	0.00	0.00	0.00	0.00
Administrativos y de Apoyo	53,742,450.60	1,121,594.00	54,864,044.60	54,515,188.03	54,515,188.03	348,856.57
Apoyo al proceso presupuestario y para mejorar la eficiencia institucional	0.00	0.00	0.00	0.00	0.00	0.00
Apoyo a la función pública y al mejoramiento de la gestión	53,742,450.60	1,121,594.00	54,864,044.60	54,515,188.03	54,515,188.03	348,856.57
Operaciones ajenas	0.00	0.00	0.00	0.00	0.00	0.00
Compromisos	0.00	0.00	0.00	0.00	0.00	0.00
Obligaciones de cumplimiento de resolución jurisdiccional	0.00	0.00	0.00	0.00	0.00	0.00
Desastres Naturales	0.00	0.00	0.00	0.00	0.00	0.00
Obligaciones	0.00	0.00	0.00	0.00	0.00	0.00
Pensiones y jubilaciones	0.00	0.00	0.00	0.00	0.00	0.00
Aportaciones a la seguridad social	0.00	0.00	0.00	0.00	0.00	0.00
Aportaciones a fondos de estabilización	0.00	0.00	0.00	0.00	0.00	0.00
Aportaciones a fondos de inversión y reestructura de pensiones	0.00	0.00	0.00	0.00	0.00	0.00
Programas de Gasto Federalizado (Gobierno Federal)	0.00	0.00	0.00	0.00	0.00	0.00
Gasto Federalizado	0.00	0.00	0.00	0.00	0.00	0.00
Participaciones a entidades federativas y municipios	0.00	0.00	0.00	0.00	0.00	0.00
Costo financiero, deuda o apoyos a deudores y ahorradores de la banca	0.00	0.00	0.00	0.00	0.00	0.00
Adeudos de ejercicios fiscales anteriores	0.00	0.00	0.00	0.00	0.00	0.00
Total del Gasto	53,742,450.60	1,121,594.00	54,864,044.60	54,515,188.03	54,515,188.03	348,856.57



L.C. VIRIDIANA DE ANDA PARRA
DIRECTORA DE LA UNIDAD DE ADMINISTRACION



ASEN

AUDITORÍA SUPERIOR
DEL ESTADO DE NAYARIT

PODER LEGISLATIVO

Cuenta Pública 2018

Programas y Proyectos de Inversión

Del 1 de Enero al 31 de Diciembre de 2018

Ente Público: AUDITORIA SUPERIOR DEL ESTADO DE NAYARIT

NO APLICA

L.C. Viridiana de Anda Parra
Directora de la Unidad de Administración



ASEN

AUDITORÍA SUPERIOR
DEL ESTADO DE NAYARIT

PODER LEGISLATIVO

**Indicadores de Resultados
Del 1 de Enero al 31 de Diciembre de 2018**

Ente Público: AUDITORIA SUPERIOR DEL ESTADO DE NAYARIT

NO APLICA

L.C. Viridiana de Anda Parra
Directora de la Unidad de Administración



ASEN

AUDITORÍA SUPERIOR
DEL ESTADO DE NAYARIT

PODER LEGISLATIVO

CUENTA PÚBLICA

EJERCICIO 2018

AUDITORIA SUPERIOR DEL ESTADO DE NAYARIT

ANEXOS

Cuenta Pública 2018

Relación de Bienes Muebles que componen el Patrimonio
Del 1 de Enero al 31 de Diciembre de 2018

Ente Público: AUDITORIA SUPERIOR DEL ESTADO DE NAYARIT

CÓDIGO	DESCRIPCIÓN	VALOR EN LIBROS
BW	Impresora Epson Multifuncional L220	4,861.71
DF	Silla Gerente piel imitacion	1,749.00
DF	Silla apilable Costa Rica	569.00
DF	Silla apilable Costa Rica	569.00
DF	Silla apilable Costa Rica	569.00
DF	Silla apilable Costa Rica	569.00
DF	Silla apilable Costa Rica	569.00
DF	Silla apilable Costa Rica	569.00
DF	Silla apilable Costa Rica	569.00
DF	Silla apilable Costa Rica	569.00
DF	Silla apilable Costa Rica	569.00
DF	Silla Gerente piel imitacion	1,749.00
DF	Silla apilable Costa Rica	569.00
DF	Silla apilable Costa Rica	569.00
DF	Silla apilable Costa Rica	569.00
DF	Silla apilable Costa Rica	569.00
DF	Silla apilable Costa Rica	569.00
DN	Telefono inalambrico	839.00
DF	Silla Giratoria para escritorio	1,750.00
DF	Silla Giratoria para escritorio	1,750.00
AB	Equipo de aire acondicionado de una tonellada	7,076.00
BY	Portatil Dell Inspiron 15 3567 intel core13-6006u	12,499.99
BY	Portatil Dell Inspiron 15 3567 intel core13-6006u	12,499.99
BY	Portatil Dell Inspiron 15 3567 intel core13-6006u	12,499.99
BY	Portatil Dell Inspiron 15 3567 intel core13-6006u	12,499.99
BY	Portatil Dell Inspiron 15 3567 intel core13-6006u	12,499.99
BY	Portatil Dell Inspiron 15 3567 intel core13-6006u	12,499.99
BY	Portatil Dell Inspiron 15 3567 intel core13-6006u	12,499.99
BJ	Engargoladora	5,041.49
BV	Guillotina	2,715.92
MN	Mueble area de recepcion	2,923.20
DD	Scanner epson work/force ds-1630, 25 ppm/10 ipm, 1200 dpi, 48 bits, cama pla	7,380.00
BW	Impresora laserjet modelo pro m2030w marca hp	4,999.08
BY	Macbook air/13 1.8 ghz intel core	19,999.20
CH	Mesa Rivali	12,599.40
EP	Buffete Rivali	13,199.40
DF	Silla intermazal contemporanea negra	6,199.20
DF	Silla intermazal contemporanea marron	4,899.20
DF	Silla intermazal contemporanea marron	4,899.20
EC	Iphone X 64GB plata	23,499.00
BW	Impresora work/force epson wf-100 7/4 portatil wireless	6,902.00
BW	Impresora laser monocromatica hp laserjet enterprise	23,896.00
CO	Led smart tv 4k ul 55 d	15,214.50
CO	Led smart tv 4k ul 55 d	16,911.30
DR	Kingston 16G DIMM DDR4 2133 ECC	4,395.00
CH	Mesa plegable	1,249.00
CH	Mesa plegable	1,249.00
CH	Mesa de madera de cedro color avellana	5,800.00

AC	Anaquel	754.00
AC	Anaquel	754.00
AC	Anaquel	754.00
AC	Anaquel	754.00
AC	Anaquel	754.00
AC	Anaquel	754.00
AC	Anaquel	754.00
AC	Anaquel	754.00
AC	Anaquel	754.00
AC	Anaquel	754.00
AC	Anaquel	754.00
AC	Anaquel	754.00
DF	Silla Duna brexiia	199.00
DF	Silla Duna brexiia	199.00
DF	Silla Duna brexiia	199.00
DF	Silla Duna brexiia	199.00
DF	Silla Duna brexiia	199.00
DF	Silla Duna brexiia	199.00
DF	Silla Duna brexiia	199.00
DF	Silla Duna brexiia	199.00
DF	Silla Duna brexiia	199.00
DF	Silla Duna brexiia	199.00
DF	Silla piel lmitacion	5,994.00
BY	Dell inspiron NB 15.6 intel	14,495.00
BY	Dell inspiron NB 15.6 intel	14,495.00
BY	Dell inspiron NB 15.6 intel	14,495.00
BY	Dell inspiron NB 15.6 intel	14,495.00
BY	Dell inspiron NB 15.6 intel	14,495.00
BY	Dell inspiron NB 15.6 intel	14,495.00
BY	Dell inspiron NB 15.6 intel	14,495.00
BU	Gabinete generico	4,755.00
DJ	Tablet samsung GA	3,509.10
EQ	Horno 1.4 LG	1,799.01
AB	Equipo de aire acondicionado	6,380.00
AB	Equipo de aire acondicionado	6,380.00
ER	UBIQUITI NANOSTATION M2 AIRMAX	5,163.80
CZ	UP TEAM 3000 NOBREAK	11,252.00
DN	Telefono inalambrico	1,390.60
DN	Telefono inalambrico	1,621.19
ES	Bafle bluetooth	2,399.00
DN	Telefono inalambrico panasonic	886.34
DN	Telefono inalambrico panasonic	1,044.00
DN	Telefono inalambrico	886.32
DN	Telefono inalambrico	868.24
AI	Banco	1,599.00
AI	Banco	1,599.00
AI	Banco	1,599.00
AI	Banco	1,599.00
EQ	Horno	1,559.01
DT	Ventilador Industrial	1,035.00
AB	Equipo de aire acondicionado marca mirage dos toneladas	13,630.00
AB	Equipo de aire acondicionado marca mirage dos toneladas	13,630.00
DN	Telefono inalambrico	899.00
BY	Equipo samsung	4,749.01
ET	Router cisco 1p wan ip dual	3,984.99
BY	Toshiba Satellite L55-B5270SM	10,180.00
BY	Toshiba Satellite L55-B5270SM	10,180.00
BY	Toshiba Satellite L55-B5270SM	10,180.00
BY	Toshiba Satellite L55-B5270SM	10,180.00
BY	Toshiba Satellite L55-B5270SM	10,180.00
BY	Toshiba Satellite L55-B5270SM	10,180.00
BY	Toshiba Satellite L55-B5270SM	10,180.00
BY	Toshiba Satellite L55-B5270SM	10,180.00
BY	Toshiba Satellite Core	12,600.00
BY	Toshiba Satellite Core	12,600.00
BY	Toshiba Satellite Core	12,600.00
BY	Toshiba Satellite Core	12,600.00

BY	PORTATIL TOSHIBA L40T-ASP4377	10,109.99
BY	PORTATIL TOSHIBA L40T-ASP4377	10,109.99
BY	PORTATIL TOSHIBA L40T-ASP4377	10,109.99
BY	PORTATIL TOSHIBA L40T-ASP4377	10,109.99
BY	COMPUTADORA GHIA DESKTOP/MONITOR 18.5"	9,349.60
BY	COMPUTADORA GHIA DESKTOP/MONITOR 18.5"	9,349.60
DD	ESCANJET HP 5590 CAMA PLANA	6,250.00
BY	LAPTOP TOSHIBA SATELLITE C855-SP5266KM	4,899.99
BY	LAPTOP TOSHIBA SATELLITE C855-SP5266KM	4,899.99
BY	LAPTOP TOSHIBA SATELLITE C855-SP5266KM	4,899.99
BY	LAPTOP TOSHIBA SATELLITE C855-SP5266KM	4,899.99
BY	LAPTOP TOSHIBA SATELLITE C855-SP5266KM	4,899.99
BY	LAPTOP TOSHIBA SATELLITE C855-SP5266KM	4,899.99
BY	LAPTOP TOSHIBA SATELLITE C855-SP5266KM	4,899.99
BY	LAPTOP TOSHIBA SATELLITE C855-SP5266KM	4,899.99
BY	LAPTOP TOSHIBA SATELLITE C855-SP5266KM	4,899.99
BY	LAPTOP TOSHIBA SATELLITE C855-SP5266KM	4,899.99
BY	HP AIO 1155 AMD DCOREE1-1500 1.48GHZ	7,899.99
BY	HP AIO 1155 AMD DCOREE1-1500 1.48GHZ	7,899.99
BY	COMPUTADORA GHIA/MONITOR 24"	13,849.99
CH	ISLA ROCCO HAYA NATURAL/CAOBA, MELAMINA	21,924.00
CH	ISLA ROCCO HAYA NATURAL/CAOBA, MELAMINA	21,924.00
CH	ISLA ROCCO HAYA NATURAL/CAOBA, MELAMINA	21,924.00
CH	ISLA ROCCO HAYA NATURAL/CAOBA, MELAMINA	21,924.00
CH	ISLA ROCCO HAYA NATURAL/CAOBA, MELAMINA	21,924.00
BY	LAPTOP TOSHIBA SATELLITE INTEL CEL B820	6,786.00
BY	LAPTOP TOSHIBA SATELLITE INTEL CEL B820	6,786.00
ER	UBIQUITI NANOSTTION N2 2.4 GHZ	2,480.00
BY	LAPTOP TOSHIBA SATELLITE AMD DUAL CORE	5,699.99
BY	LAPTOP TOSHIBA SATELLITE AMD DUAL CORE	5,699.99
BY	LAPTOP TOSHIBA SATELLITE AMD DUAL CORE	5,699.99
BY	LAPTOP TOSHIBA SATELLITE AMD DUAL CORE	5,699.99
BY	LAPTOP TOSHIBA SATELLITE AMD DUAL CORE	5,699.99
EC	MOTOROLA LTE XT925 RAZR HD GRIS	1,994.89
BW	IMPRESORA HP LASERTJET P1102	2,997.00
BW	IMPRESORA HP LASERTJET P1102	2,997.00
BW	IMPRESORA HP LASERTJET P1102	2,997.00
BM	ESCRITORIO DE 1.20 PATA TUBULAR CUBIERTA EN MELAMINA	1,550.00
EW	FORTIGATE BUNDLE	37,422.23
BY	LAPTOP TOSHIBA SATELLITE L845-SP4393WM	6,149.99
BY	LAPTOP TOSHIBA SATELLITE L845-SP4393WM	6,149.99
BY	LAPTOP TOSHIBA SATELLITE L845-SP4393WM	6,149.99
BY	LAPTOP TOSHIBA SATELLITE L845-SP4393WM	6,149.99
BY	LAPTOP TOSHIBA SATELLITE L845-SP4393WM	6,149.99
BY	LAPTOP TOSHIBA SATELLITE L845-SP4393WM	6,149.99
BY	LAPTOP TOSHIBA SATELLITE L845-SP4393WM	6,149.99
BY	LAPTOP TOSHIBA SATELLITE L845-SP4393WM	6,149.99
BY	LAPTOP TOSHIBA SATELLITE L845-SP4393WM	6,149.99
BY	LAPTOP TOSHIBA SATELLITE L845-SP4393WM	6,149.99
BY	LAPTOP TOSHIBA SATELLITE L845-SP4393WM	6,149.99
BY	LAPTOP TOSHIBA SATELLITE L845-SP4393WM	6,149.99
BY	LAPTOP TOSHIBA SATELLITE L845-SP4393WM	6,149.99
BY	LAPTOP TOSHIBA SATELLITE L845-SP4393WM	6,149.99
BY	LAPTOP TOSHIBA SATELLITE L845-SP4393WM	6,149.99
BY	LAPTOP TOSHIBA SATELLITE L845-SP4393WM	6,149.99
BW	IMPRESORA HP LASERTJET P1102	999.00
AÑ	CAFETERA TURMIX CT-6.8L 30TZ AI	1,377.00
BY	LAPTOP NB TOSHIBA SATELLITE L735-SP3267CM	11,542.00
BY	LAPTOP NB TOSHIBA SATELLITE L735-SP3267CM	11,542.00
EX	NO-BREAK B-SMART 1508 VA 900 WATTS	3,670.64
AB	AIRE ACONDICIONADO TIPO MINI SPLID DE UNA TONELADA MARCA MIR	7,000.00
EY	MULTIFUNCIONAL EPSON L200	3,489.00
BY	COMPUTADORA HP320-1122	12,998.99
BY	LAPTOP NB TOSHIBA SATELLITE L735-SP3267CM	11,542.00
AH	GRAND CHEROKEE LIMITED	874,900.00
AH	NISSAN DOBLE CABINA SE T/M AC PAQ. SEG. 6	257,557.00
AH	TSURU GSI T/M ED.	151,950.00
AH	TSURU GSI T/M ED.	151,950.00
AH	CHEVROLET AVEO 204	158,000.00

DN	Telefono Inalambrico Motorola M750CE Negro	699.00
BW	Impresora laser kyocera usb monocromatica	1,856.00
BW	Impresora laser kyocera usb monocromatica	1,856.00
BW	Impresora laser kyocera usb monocromatica	1,856.00
BY	Portatil Dell Inspiron 15 5570 dell core	16,236.16
BY	Portatil Dell Inspiron 15 5570 dell core	16,236.16
BW	Impresora laser kyocera usb monocromatica	1,856.00
BW	Impresora laser kyocera usb monocromatica	1,856.00
DD	Scanner epson workforce ds-7500*40 camara plana	23,000.00
DN	Telefono inalambrico panasonic tgb110negro	639.21
DN	Telefono inalambrico motorola 500ID	599.00
DN	Telefono inalambrico motorola 500ID	599.00
DN	21 5 MAC 2.3 GHz	22,499.10
CH	Mesa de centro Ru	6,299.30
DG	Love seat Veroli	10,849.30
DG	Sillon Veroli Azu	7,349.30
DG	Sillon Veroli Azu	7,349.30
AC	Anaquele metalico con 7 charolas	12,800.00
AS	Camara canon Power shot elph 180 plata	2,687.04
AS	Camara canon Power shot elph 180 plata	2,687.04
AS	Camara canon Power shot elph 180 plata	2,687.04
AS	Camara canon Power shot elph 180 plata	2,687.04
AS	Camara canon Power shot elph 180 plata	2,687.04
AS	Camara canon Power shot elph 180 plata	2,687.04
AS	Camara canon Power shot elph 180 plata	2,687.04
AS	Camara canon Power shot elph 180 plata	2,687.04
BM	Escritorio de 1.2 x 60 con dos cajones terminados en melanina	2,300.00
BM	Escritorio de 1.2 x 60 con dos cajones terminados en melanina	2,300.00
BM	Escritorio de 1.2 x 60 con dos cajones terminados en melanina	2,300.00
ER	Cisco router 1p dual wan/dmz 4p lan 10/100/1000	4,600.00
AS	Logitech camara web para video conferencia logitech bcc950 hd con sistemas	6,725.00
CK	Videoprojector epson powerlite	13,225.00
BY	Laptop dell inspiron 5000 series intel core 10gbg	16,200.00
AS	Camara Canon Powershot ELPH 180 20MP	2,649.71
TOTAL		5,535,349.33


L.C. VIRIDIANA DE ANDA PARRA

DIRECTORA DE LA UNIDAD DE ADMINISTRACION



ASEN

AUDITORIA SUPERIOR
DEL ESTADO DE NAYARIT

PODER LEGISLATIVO

Cuenta Pública 2018

**Relación de Bienes Inmuebles que componen el Patrimonio
Del 1 de Enero al 31 de Diciembre de 2018**

Ente Público: AUDITORIA SUPERIOR DEL ESTADO DE NAYARIT

CÓDIGO	DESCRIPCIÓN	VALOR EN LIBROS
--------	-------------	-----------------

NO APLICA

L.C. VIRIDIANA DE ANDA PARRA
DIRECTORA DE LA UNIDAD DE ADMINISTRACION



ASEN

AUDITORÍA SUPERIOR
DEL ESTADO DE NAYARIT

PODER LEGISLATIVO

Cuenta Pública 2018

Relación de cuentas bancarias productivas específicas

Del 1 de Enero al 31 de Diciembre de 2018

Ente Público: AUDITORIA SUPERIOR DEL ESTADO DE NAYARIT

FONDO, PROGRAMA O CONVENIO	DATOS DE LA CUENTA BANCARIA	
	INSTITUCIÓN BANCARIA	NUMERO DE CUENTA

NO APLICA

L.C. VIRIDIANA DE ANDA PARRA

DIRECTORA DE LA UNIDAD DE ADMINISTRACION



ASEN

AUDITORÍA SUPERIOR
DEL ESTADO DE NAYARIT

PODER LEGISLATIVO

Cuenta Pública 2018

Esquemas Bursátiles y Coberturas Financieras

Del 1 de Enero al 31 de Diciembre de 2018

Ente Público: AUDITORIA SUPERIOR DEL ESTADO DE NAYARIT

NO APLICA

L.C. Viridiana de Anda Parra
Directora de la Unidad de Administración



ASEN

AUDITORÍA SUPERIOR
DEL ESTADO DE NAYARIT

PODER LEGISLATIVO

CUENTA PÚBLICA

EJERCICIO 2018

AUDITORIA SUPERIOR DEL ESTADO DE NAYARIT

FORMATOS LEY DE DISCIPLINA FINANCIERA

Estado de Situación Financiera Detallado - LDF
Al 31 de diciembre de 2018 y al 31 de Diciembre de 2017 (b)
 (PESOS)

Ente Público: AUDITORIA SUPERIOR DEL ESTADO DE NAYARIT (a)

Concepto (c)	Al 31 de Diciembre 2018 (d)	31 de diciembre de 2017 (e)	Concepto (c)	Al 31 de Diciembre 2018 (d)	31 de diciembre de 2017 (e)
ACTIVO			PASIVO		
Activo Circulante			Activo Circulante		
a) Efectivo y Equivalentes (a=a1+a2+a3+a4+a5+a6+a7)	385,633.28	3,177,220.54	a) Cuentas por Pagar a Corto Plazo (a=a1+a2+a3+a4+a5+a6+a7+a8+a9)	23,084.21	2,350,591.49
a1) Efectivo	0.00	0.00	a1) Servicios Personales por Pagar a Corto Plazo	0.00	0.00
a2) Bancos/Tesorería	385,633.28	3,177,220.54	a2) Proveedores por Pagar a Corto Plazo	0.00	0.00
a3) Bancos/Depositos y Otros	0.00	0.00	a3) Contratistas por Obras Públicas por Pagar a Corto Plazo	0.00	0.00
a4) Inversiones Temporales (Hasta 3 meses)	0.00	0.00	a4) Participaciones y Aportaciones por Pagar a Corto Plazo	0.00	0.00
a5) Fondos con Afectación Específica	0.00	0.00	a5) Transferencias Otorgadas por Pagar a Corto Plazo	0.00	0.00
a6) Depósitos de Fondos de Terceros en Garantía y/o Administración	0.00	0.00	a6) Intereses, Comisiones y Otros Gastos de la Deuda Pública por Pagar a Corto Plazo	0.00	0.00
a7) Otros Efectivos y Equivalentes	0.00	0.00	a7) Retenciones y Contribuciones por Pagar a Corto Plazo	0.00	0.00
b) Derechos a Recibir Efectivo o Equivalentes (b=b1+b2+b3+b4+b5+b6+b7)	3,355.30	43,516.35	a8) Devoluciones de la Ley de Ingresos por Pagar a Corto Plazo	23,084.21	2,350,591.49
b1) Inversiones Financieras de Corto Plazo	0.00	0.00	a9) Otras Cuentas por Pagar a Corto Plazo	0.00	0.00
b2) Cuentas por Cobrar a Corto Plazo	0.00	0.00	b) Documentos por Pagar a Corto Plazo (b=b1+b2+b3)	0.00	0.00
b3) Deudores Diversos por Cobrar a Corto Plazo	3,355.30	43,516.35	b1) Documentos Comerciales por Pagar a Corto Plazo	0.00	0.00
b4) Ingresos por Recuperar a Corto Plazo	0.00	0.00	b2) Documentos con Contratistas por Obras Públicas por Pagar a Corto Plazo	0.00	0.00
b5) Deudores por Anticipos de la Tesorería a Corto Plazo	0.00	0.00	b3) Otros Documentos por Pagar a Corto Plazo	0.00	0.00
b6) Prestamos Otorgados a Corto Plazo	0.00	0.00	c) Posición a Corto Plazo de la Deuda Pública (c=c1+c2)	0.00	0.00
b7) Otros Derechos a Recibir Efectivo o Equivalentes a Corto Plazo	0.00	0.00	c1) Posición a Corto Plazo de la Deuda Pública	0.00	0.00
c) Derechos a Recibir Bienes o Servicios (c=c1+c2+c3+c4+c5)	0.00	0.00	c2) Posición a Corto Plazo de Arrendamiento Financiero	0.00	0.00
c1) Anticipo a Proveedores por Adquisición de Bienes e Inmuebles (c1=c1+1+c1+2)	0.00	0.00	d) Títulos y Valores a Corto Plazo	0.00	0.00
c2) Anticipo a Proveedores por Adquisición de Bienes Inmuebles y Muebles a Corto Plazo	0.00	0.00	e) Pasivos Diferidos a Corto Plazo (e=e1+e2+e3)	0.00	0.00
c3) Anticipo a Proveedores por Adquisición de Bienes Intangibles a Corto Plazo	0.00	0.00	e1) Ingresos Cobrados por Adelantado a Corto Plazo	0.00	0.00
c4) Anticipo a Contratistas por Obras Públicas a Corto Plazo	0.00	0.00	e2) Intereses Cobrados por Adelantado a Corto Plazo	0.00	0.00
c5) Otros Derechos a Recibir Bienes o Servicios a Corto Plazo	0.00	0.00	e3) Otros Pasivos Diferidos a Corto Plazo	0.00	0.00
d) Inventarios (d=d1+d2+d3+d4+d5)	0.00	0.00	f) Fondos y Bienes de Terceros en Garantía y/o Administración a Corto Plazo (f=f1+f2+f3+f4+f5+f6)	0.00	0.00
d1) Inventario de Mercancías para Venta	0.00	0.00	f1) Fondos en Garantía a Corto Plazo	0.00	0.00
d2) Inventario de Mercancías Terminadas	0.00	0.00	f2) Fondos en Administración a Corto Plazo	0.00	0.00
d3) Inventario de Mercancías en Proceso de Elaboración	0.00	0.00	f3) Fondos Contingentes a Corto Plazo	0.00	0.00
d4) Inventario de Materias Primas, Materiales y Suministros para Producción	0.00	0.00	f4) Fondos de Fideicomisos, Mandatos y Contratos Análogos a Corto Plazo	0.00	0.00
d5) Bienes en Tránsito	0.00	0.00	f5) Otros Fondos de Terceros en Garantía y/o Administración a Corto Plazo	0.00	0.00
e) Almacenes	0.00	0.00	f6) Valores y Bienes en Garantía a Corto Plazo	0.00	0.00
f) Estimación por Pérdida o Deterioro de Activos Circulantes (f=f1+f2)	0.00	0.00	g) Provisiones a Corto Plazo (g=g1+g2+g3)	0.00	0.00
f1) Estimaciones para Cuentas Incobrables por Derechos a Recibir Efectivo o Equivalentes	0.00	0.00	g1) Provisión para Demandas y Juicios a Corto Plazo	0.00	0.00
f2) Estimación por Deterioro de Inventarios	0.00	0.00	g2) Provisión para Contingencias a Corto Plazo	0.00	0.00
g) Otros Activos Circulantes (g=g1+g2+g3+g4)	0.00	0.00	g3) Otras Provisiones a Corto Plazo	0.00	0.00
g1) Valores en Garantía	0.00	0.00	h) Otros Pasivos a Corto Plazo (h=h1+h2+h3)	0.00	0.00
g2) Bienes en Garantía (excluye depósitos de fondos)	0.00	0.00	h1) Ingresos por Clasificar	0.00	0.00
g3) Bienes Derivados de Embargos, Decretos, Aseguramientos y Dación en Pago	0.00	0.00	h2) Recaudación por Participar	0.00	0.00
g4) Adquisición con Fondos de Terceros	0.00	0.00	h3) Otros Pasivos Circulantes	0.00	0.00
IA. Total de Activos Circulantes (IA = a + b + c + d + e + f + g)	388,988.58	3,220,736.89	IIA. Total de Pasivos Circulantes (IIA = a + b + c + d + e + f + g + h)	23,084.21	2,350,591.49
Activo No Circulante			Pasivo No Circulante		
a) Inversiones Financieras a Largo Plazo	0.00	0.00	a) Cuentas por Pagar a Largo Plazo	0.00	0.00
b) Derechos a Recibir Efectivo o Equivalentes a Largo Plazo	0.00	0.00	b) Documentos por Pagar a Largo Plazo	0.00	0.00
c) Bienes Inmuebles, Infraestructura y Construcciones en Proceso	0.00	0.00	c) Deuda Pública a Largo Plazo	0.00	0.00
d) Bienes Muebles	5,535,349.33	5,352,179.18	d) Pasivos Diferidos a Largo Plazo	0.00	0.00
e) Activos Intangibles	0.00	0.00	e) Fondos y Bienes de Terceros en Garantía y/o en Administración a Largo Plazo	0.00	0.00
f) Depreciación, Deterioro y Amortización Acumulada de Bienes	0.00	0.00	f) Provisiones a Largo Plazo	0.00	0.00
g) Activos Diferidos	0.00	0.00	IIIB. Total de Pasivos No Circulantes (IIIB = a + b + c + d + e + f)	0.00	0.00
h) Estimación por Pérdida o Deterioro de Activos No Circulantes	0.00	0.00	II. Total del Pasivo (II = IIA + IIIB)	23,084.21	2,350,591.49
i) Otros Activos No Circulantes	0.00	0.00	HACIENDA PÚBLICA/PATRIMONIO		
IB. Total de Activos No Circulantes (IB = a + b + c + d + e + f + g + h + i)	5,535,349.33	5,352,179.18	IIIA. Hacienda Pública/Patrimonio Contribuido (IIIA = a + b + c)	0.00	0.00
I. Total del Activo (I = IA + IB)	5,924,337.91	8,572,916.07	a) Aportaciones	0.00	0.00
			b) Donaciones de Capital	0.00	0.00
			c) Actualización de la Hacienda Pública/Patrimonio	0.00	0.00
			IIIB. Hacienda Pública/Patrimonio Generado (IIIB = a + b + c + d + e)	5,901,253.70	6,222,324.58
			a) Resultados del Ejercicio (Ahorro/ Desahorro)	2,265,929.12	1,820,967.37
			b) Resultados de Ejercicios Anteriores	5,674,324.58	4,401,357.21
			c) Revalúos	0.00	0.00
			d) Reservas	0.00	0.00
			e) Rectificaciones de Resultados de Ejercicios Anteriores	0.00	0.00
			IIIC. Exceso o Insuficiencia en la Actualización de la Hacienda Pública/Patrimonio (IIIC = b + c)	0.00	0.00
			a) Resultado por Posición Monetaria	0.00	0.00
			b) Resultado por Tenencia de Activos no Monetarios	0.00	0.00
			II. Total Hacienda Pública/Patrimonio (II = IIIA + IIIB + IIIC)	5,901,253.70	6,222,324.58
			IV. Total del Pasivo y Hacienda Pública/Patrimonio (IV = II + III)	5,924,337.91	8,572,916.07


 L.C. VIRIDIANA DE ANDA PERRA
 DIRECTORA DE LA UNIDAD DE ADMINISTRACIÓN

1. Se refiere a cualquier Financiamiento sin fuente o garantía de pago definida, que sea asumida de manera solidaria o subsidiaria por las Entidades Federativas con sus Municipios, organismos descentralizados y empresas de participación estatal mayoritaria y fideicomisos, locales o municipales, y por los Municipios con sus respectivos organismos descentralizados y empresas de participación municipal mayoritaria.
2. Se refiere al valor del Bono Cupón Cero que respalda el pago de los créditos asociados al mismo (Activo).

Obligaciones a Corto Plazo (k)	Monto Contratado (l)	Plazo Pactado (m)	Tasa de Interés	Comisiones y Costos Relacionados (o)	Tasa Efectiva
			(n)		(p)
6. Obligaciones a Corto Plazo (Informativo)	0.00	0.00	0.00	0.00	0.00
A. Crédito 1	0.00	0.00	0.00	0.00	0.00
B. Crédito 2	0.00	0.00	0.00	0.00	0.00
C. Crédito XX	0.00	0.00	0.00	0.00	0.00



L.C. VIRIDIANA DE ANDA PARRA
DIRECTORA DE LA UNIDAD DE ADMINISTRACION

**ASEN**AUDITORIA SUPERIOR
DEL ESTADO DE NAYARIT

PODER LEGISLATIVO

Informe Analítico de Obligaciones Diferentes de Financiamientos – LDF

Del 1 de Enero al 31 de Diciembre de 2018 (b)

(PESOS)

Ente Público: AUDITORIA SUPERIOR DEL ESTADO DE NAYARIT (a)

Denominación de las Obligaciones Diferentes de Financiamiento	Fecha del Contrato	Fecha de inicio de operación del proyecto	Fecha de vencimiento	Monto de la inversión pactado	Plazo pactado	Monto promedio mensual del pago de la contraprestación	Monto promedio mensual del pago de la contraprestación correspondiente al pago de inversión	Monto pagado de la inversión al 31 de Diciembre de 2018	Monto pagado de la inversión actualizado al 31 de Diciembre de 2018	Saldo pendiente por pagar de la inversión al 31 de Diciembre de 2018
(c)	(d)	(e)	(f)	(g)	(h)	(i)	(j)	(k)	(l)	(m = g - l)
A. Asociaciones Público Privadas (APP's) (A=a+b+c+d)	0.00	0.00	0.00	0.00	0.00	0.00	0.00	0.00	0.00	0.00
a) APP 1	0.00	0.00	0.00	0.00	0.00	0.00	0.00	0.00	0.00	0.00
b) APP 2	0.00	0.00	0.00	0.00	0.00	0.00	0.00	0.00	0.00	0.00
c) APP 3	0.00	0.00	0.00	0.00	0.00	0.00	0.00	0.00	0.00	0.00
d) APP XX	0.00	0.00	0.00	0.00	0.00	0.00	0.00	0.00	0.00	0.00
B. Otros Instrumentos (B=a+b+c+d)	0.00	0.00	0.00	0.00	0.00	0.00	0.00	0.00	0.00	0.00
a) Otro Instrumento 1	0.00	0.00	0.00	0.00	0.00	0.00	0.00	0.00	0.00	0.00
b) Otro Instrumento 2	0.00	0.00	0.00	0.00	0.00	0.00	0.00	0.00	0.00	0.00
c) Otro Instrumento 3	0.00	0.00	0.00	0.00	0.00	0.00	0.00	0.00	0.00	0.00
d) Otro Instrumento XX	0.00	0.00	0.00	0.00	0.00	0.00	0.00	0.00	0.00	0.00
C. Total de Obligaciones Diferentes de Financiamiento (C=A+B)	0.00	0.00	0.00	0.00	0.00	0.00	0.00	0.00	0.00	0.00

L.C. VIRIDIANA DE ANDA PARRA

DIRECTORA DE LA UNIDAD DE ADMINISTRACION

Balance Presupuestario - LDF
Del 1 de Enero al 31 de Diciembre de 2018 (b)
(PESOS)

Ente Público: AUDITORIA SUPERIOR DEL ESTADO DE NAYARIT (a)

Concepto (c)	Estimado/ Aprobado (d)	Devengado	Recaudado/ Pagado
A. Ingresos Totales (A = A1+A2+A3)	52,889,353.00	54,558,947.00	54,558,947.00
A1. Ingresos de Libre Disposición	52,889,353.00	54,558,947.00	54,558,947.00
A2. Transferencias Federales Etiquetadas	0.00	0.00	0.00
A3. Financiamiento Neto	0.00	0.00	0.00
B. Egresos Presupuestarios¹ (B = B1+B2)	53,742,450.60	54,515,188.03	54,515,188.03
B1. Gasto No Etiquetado (sin incluir Amortización de la Deuda Pública)	53,742,450.60	54,515,188.03	54,515,188.03
B2. Gasto Etiquetado (sin incluir Amortización de la Deuda Pública)	0.00	0.00	0.00
C. Remanentes del Ejercicio Anterior (C = C1 + C2)	0.00	0.00	0.00
C1. Remanentes de Ingresos de Libre Disposición aplicados en el periodo	0.00	0.00	0.00
C2. Remanentes de Transferencias Federales Etiquetadas aplicados en el periodo	0.00	0.00	0.00
I. Balance Presupuestario (I = A - B + C)	-853,097.60	43,758.97	43,758.97
II. Balance Presupuestario sin Financiamiento Neto (II = I - A3)	-853,097.60	43,758.97	43,758.97
III. Balance Presupuestario sin Financiamiento Neto y sin Remanentes del Ejercicio Anterior (III= II - C)	-853,097.60	43,758.97	43,758.97

Concepto	Aprobado	Devengado	Pagado
E. Intereses, Comisiones y Gastos de la Deuda (E = E1+E2)	0.00	0.00	0.00
E1. Intereses, Comisiones y Gastos de la Deuda con Gasto No Etiquetado	0.00	0.00	0.00

E2. Intereses, Comisiones y Gastos de la Deuda con Gasto Etiquetado	0.00	0.00	0.00
IV. Balance Primario (IV = III - E)	-853,097.60	43,758.97	43,758.97

Concepto	Estimado/ Aprobado	Devengado	Recaudado/
			Pagado
F. Financiamiento (F = F1 + F2)	0.00	0.00	0.00
F1. Financiamiento con Fuente de Pago de Ingresos de Libre Disposición	0.00	0.00	0.00
F2. Financiamiento con Fuente de Pago de Transferencias Federales Etiquetadas	0.00	0.00	0.00
G. Amortización de la Deuda (G = G1 + G2)	0.00	0.00	0.00
G1. Amortización de la Deuda Pública con Gasto No Etiquetado	0.00	0.00	0.00
G2. Amortización de la Deuda Pública con Gasto Etiquetado	0.00	0.00	0.00
A3. Financiamiento Neto (A3 = F - G)	0.00	0.00	0.00

Concepto	Estimado/	Devengado	Recaudado/
	Aprobado		Pagado
A1. Ingresos de Libre Disposición	52,889,353.00	54,558,947.00	54,558,947.00
A3.1 Financiamiento Neto con Fuente de Pago de Ingresos de Libre Disposición (A3.1 = F1 - G1)	0.00	0.00	0.00
F1. Financiamiento con Fuente de Pago de Ingresos de Libre Disposición	0.00	0.00	0.00
G1. Amortización de la Deuda Pública con Gasto No Etiquetado	0.00	0.00	0.00
B1. Gasto No Etiquetado (sin incluir Amortización de la Deuda Pública)	53,742,450.60	54,515,188.03	54,515,188.03
C1. Remanentes de Ingresos de Libre Disposición aplicados en el periodo	0.00	0.00	0.00
V. Balance Presupuestario de Recursos Disponibles (V = A1 + A3.1 - B1 + C1)	-853,097.60	43,758.97	43,758.97
VI. Balance Presupuestario de Recursos Disponibles sin Financiamiento Neto (VI = V - A3.1)	-853,097.60	43,758.97	43,758.97

Concepto	Estimado/ Aprobado	Devengado	Recaudado/
			Pagado
A2. Transferencias Federales Etiquetadas	0.00	0.00	0.00
A3.2 Financiamiento Neto con Fuente de Pago de Transferencias Federales Etiquetadas (A3.2 = F2 – G2)	0.00	0.00	0.00
F2. Financiamiento con Fuente de Pago de Transferencias Federales Etiquetadas	0.00	0.00	0.00
G2. Amortización de la Deuda Pública con Gasto Etiquetado	0.00	0.00	0.00
B2. Gasto Etiquetado (sin incluir Amortización de la Deuda Pública)	0.00	0.00	0.00
C2. Remanentes de Transferencias Federales Etiquetadas aplicados en el periodo	0.00	0.00	0.00
VII. Balance Presupuestario de Recursos Etiquetados (VII = A2 + A3.2 – B2 + C2)	0.00	0.00	0.00
VIII. Balance Presupuestario de Recursos Etiquetados sin Financiamiento Neto (VIII = VII – A3.2)	0.00	0.00	0.00



L.C. VIRIDIANA DE ANDA PARRA

DIRECTORA DE LA UNIDAD DE ADMINISTRACION

Estado Analítico de Ingresos Detallado - LDF
Del 1 de Enero al 31 de Diciembre de 2018 (b)
 (PESOS)

Ente Público: **AUDITORIA SUPERIOR DEL ESTADO DE NAYARIT (a)**

Concepto (c)	Ingreso					Diferencia (e)
	Estimado (d)	Ampliaciones/ (Reducciones)	Modificado	Devengado	Recaudado	
b3) Convenios de Reasignación	0.00	0.00	0.00	0.00	0.00	0.00
b4) Otros Convenios y Subsidios	0.00	0.00	0.00	0.00	0.00	0.00
C. Fondos Distintos de Aportaciones (C=c1+c2)	0.00	0.00	0.00	0.00	0.00	0.00
c1) Fondo para Entidades Federativas y Municipios Productores de Hidrocarburos	0.00	0.00	0.00	0.00	0.00	0.00
c2) Fondo Minero	0.00	0.00	0.00	0.00	0.00	0.00
D. Transferencias, Subsidios y Subvenciones, y Pensiones y Jubilaciones	0.00	0.00	0.00	0.00	0.00	0.00
E. Otras Transferencias Federales Etiquetadas	0.00	0.00	0.00	0.00	0.00	0.00
II. Total de Transferencias Federales Etiquetadas (II = A + B + C + D + E)	0.00	0.00	0.00	0.00	0.00	0.00
III. Ingresos Derivados de Financiamientos (III = A)	0.00	0.00	0.00	0.00	0.00	0.00
A. Ingresos Derivados de Financiamientos	0.00	0.00	0.00	0.00	0.00	0.00
IV. Total de Ingresos (IV = I + II + III)	52,889,353.00	1,121,594.00	54,010,947.00	54,558,947.00	54,558,947.00	1,669,594.00
Datos Informativos	0.00	0.00	0.00	0.00	0.00	0.00
1. Ingresos Derivados de Financiamientos con Fuente de Pago de Ingresos de Libre Disposición	0.00	0.00	0.00	0.00	0.00	0.00
2. Ingresos Derivados de Financiamientos con Fuente de Pago de Transferencias Federales Etiquetadas	0.00	0.00	0.00	0.00	0.00	0.00
3. Ingresos Derivados de Financiamientos (3 = 1 + 2)	0.00	0.00	0.00	0.00	0.00	0.00



L.C. VIRIDIANA DE ANDA PARRA

DIRECTORA DE LA UNIDAD DE ADMINISTRACION

Ente Público: AUDITORIA SUPERIOR DEL ESTADO DE NAYARIT (a)

Concepto (c)	Egresos					Subejercicio (e)
	Aprobado (d)	Ampliaciones/ (Reducciones)	Modificado	Devengado	Pagado	
d9) Transferencias al Exterior	0.00	0.00	0.00	0.00	0.00	0.00
E. Bienes Muebles, Inmuebles e Intangibles (E=e1+e2+e3+e4+e5+e6+e7+e8+e9)	0.00	0.00	0.00	0.00	0.00	0.00
e1) Mobiliario y Equipo de Administración	0.00	0.00	0.00	0.00	0.00	0.00
e2) Mobiliario y Equipo Educativo y Recreativo	0.00	0.00	0.00	0.00	0.00	0.00
e3) Equipo e Instrumental Médico y de Laboratorio	0.00	0.00	0.00	0.00	0.00	0.00
e4) Vehículos y Equipo de Transporte	0.00	0.00	0.00	0.00	0.00	0.00
e5) Equipo de Defensa y Seguridad	0.00	0.00	0.00	0.00	0.00	0.00
e6) Maquinaria, Otros Equipos y Herramientas	0.00	0.00	0.00	0.00	0.00	0.00
e7) Activos Biológicos	0.00	0.00	0.00	0.00	0.00	0.00
e8) Bienes Inmuebles	0.00	0.00	0.00	0.00	0.00	0.00
e9) Activos Intangibles	0.00	0.00	0.00	0.00	0.00	0.00
F. Inversión Pública (F=f1+f2+f3)	0.00	0.00	0.00	0.00	0.00	0.00
f1) Obra Pública en Bienes de Dominio Público	0.00	0.00	0.00	0.00	0.00	0.00
f2) Obra Pública en Bienes Propios	0.00	0.00	0.00	0.00	0.00	0.00
f3) Proyectos Productivos y Acciones de Fomento	0.00	0.00	0.00	0.00	0.00	0.00
G. Inversiones Financieras y Otras Provisiones (G=g1+g2+g3+g4+g5+g6+g7)	0.00	0.00	0.00	0.00	0.00	0.00
g1) Inversiones Para el Fomento de Actividades Productivas	0.00	0.00	0.00	0.00	0.00	0.00
g2) Acciones y Participaciones de Capital	0.00	0.00	0.00	0.00	0.00	0.00
g3) Compra de Títulos y Valores	0.00	0.00	0.00	0.00	0.00	0.00
g4) Concesión de Préstamos	0.00	0.00	0.00	0.00	0.00	0.00
g5) Inversiones en Fideicomisos, Mandatos y Otros Análogos	0.00	0.00	0.00	0.00	0.00	0.00
Fideicomiso de Desastres Naturales (Informativo)	0.00	0.00	0.00	0.00	0.00	0.00
g6) Otras Inversiones Financieras	0.00	0.00	0.00	0.00	0.00	0.00
g7) Provisiones para Contingencias y Otras Erogaciones Especiales	0.00	0.00	0.00	0.00	0.00	0.00
H. Participaciones y Aportaciones (H=h1+h2+h3)	0.00	0.00	0.00	0.00	0.00	0.00
h1) Participaciones	0.00	0.00	0.00	0.00	0.00	0.00
h2) Aportaciones	0.00	0.00	0.00	0.00	0.00	0.00
h3) Convenios	0.00	0.00	0.00	0.00	0.00	0.00
I. Deuda Pública (I=i1+i2+i3+i4+i5+i6+i7)	0.00	0.00	0.00	0.00	0.00	0.00
i1) Amortización de la Deuda Pública	0.00	0.00	0.00	0.00	0.00	0.00
i2) Intereses de la Deuda Pública	0.00	0.00	0.00	0.00	0.00	0.00
i3) Comisiones de la Deuda Pública	0.00	0.00	0.00	0.00	0.00	0.00
i4) Gastos de la Deuda Pública	0.00	0.00	0.00	0.00	0.00	0.00
i5) Costo por Coberturas	0.00	0.00	0.00	0.00	0.00	0.00
i6) Apoyos Financieros	0.00	0.00	0.00	0.00	0.00	0.00
i7) Adeudos de Ejercicios Fiscales Anteriores (ADEFAS)	0.00	0.00	0.00	0.00	0.00	0.00
III. Total de Egresos (III = I + II)	53,742,450.60	1,121,594.00	54,864,044.60	54,515,188.03	54,515,188.03	348,856.57

Estado Analítico del Ejercicio del Presupuesto de Egresos Detallado - LDF
Clasificación por Objeto del Gasto (Capítulo y Concepto)
Del 1 de Enero al 31 de Diciembre de 2018 (b)
(PESOS)

Ente Público: AUDITORIA SUPERIOR DEL ESTADO DE NAYARIT (a)

Concepto (c)	Egresos					Subejercicio (e)
	Aprobado (d)	Ampliaciones/ (Reducciones)	Modificado	Devengado	Pagado	



L.C. VIRIDIANA DE ANDA PARRA
DIRECTORA DE LA UNIDAD DE ADMINISTRACION

Estado Analítico del Ejercicio del Presupuesto de Egresos Detallado - LDF

Clasificación Administrativa

Del 1 de Enero al 31 de Diciembre de 2018 (b)

(PESOS)

Ente Público: AUDITORIA SUPERIOR DEL ESTADO DE NAYARIT (a)

Concepto (c)	Egresos					Subejercicio (e)
	Aprobado (d)	Ampliaciones/ (Reducciones)	Modificado	Devengado	Pagado	
I. Gasto No Etiquetado (I=A+B+C+D+E+F+G+H)	53,742,450.60	1,121,594.00	54,864,044.60	54,515,188.03	54,515,188.03	348,856.57
Rendición de Cuentas y Fiscalización	5,617,834.15	-2,297,305.58	3,320,528.57	3,320,528.57	3,320,528.57	0.00
Profesionalización de la Fiscalización	1,677,814.29	256,911.04	1,934,725.33	1,934,725.33	1,934,725.33	0.00
Desarrollo y Modernización Institucional	7,733,779.05	661,989.64	8,395,768.69	8,395,768.69	8,395,768.69	0.00
Calidad en el Proceso de Fiscalización	38,713,023.11	2,499,998.90	41,213,022.01	40,864,165.44	40,864,165.44	348,856.57
II. Gasto Etiquetado (II=A+B+C+D+E+F+G+H)	0.00	0.00	0.00	0.00	0.00	0.00
	0.00	0.00	0.00	0.00	0.00	0.00
	0.00	0.00	0.00	0.00	0.00	0.00
	0.00	0.00	0.00	0.00	0.00	0.00
III. Total de Egresos (III = I + II)	53,742,450.60	1,121,594.00	54,864,044.60	54,515,188.03	54,515,188.03	348,856.57



L.C. VIRIDIANA DE ANDA PARRA
DIRECTORA DE LA UNIDAD DE ADMINISTRACION

c1) Asuntos Económicos, Comerciales y Laborales en General	0.00	0.00	0.00	0.00	0.00	0.00
c2) Agropecuaria, Silvicultura, Pesca y Caza	0.00	0.00	0.00	0.00	0.00	0.00
c3) Combustibles y Energía	0.00	0.00	0.00	0.00	0.00	0.00
c4) Minería, Manufacturas y Construcción	0.00	0.00	0.00	0.00	0.00	0.00
c5) Transporte	0.00	0.00	0.00	0.00	0.00	0.00
c6) Comunicaciones	0.00	0.00	0.00	0.00	0.00	0.00
c7) Turismo	0.00	0.00	0.00	0.00	0.00	0.00
c8) Ciencia, Tecnología e Innovación	0.00	0.00	0.00	0.00	0.00	0.00
c9) Otras Industrias y Otros Asuntos Económicos	0.00	0.00	0.00	0.00	0.00	0.00
D. Otras No Clasificadas en Funciones Anteriores (D=d1+d2+d3+d4)	0.00	0.00	0.00	0.00	0.00	0.00
d1) Transacciones de la Deuda Publica / Costo Financiero de la Deuda	0.00	0.00	0.00	0.00	0.00	0.00
d2) Transferencias, Participaciones y Aportaciones Entre Diferentes Niveles y Ordenes de Gobierno	0.00	0.00	0.00	0.00	0.00	0.00
d3) Saneamiento del Sistema Financiero	0.00	0.00	0.00	0.00	0.00	0.00
d4) Adeudos de Ejercicios Fiscales Anteriores	0.00	0.00	0.00	0.00	0.00	0.00
III. Total de Egresos (III = I + II)	53,742,450.60	1,121,594.00	54,864,044.60	54,515,188.03	54,515,188.03	348,856.57




L.C. VIRIDIANA DE ANDA PARRA
DIRECTORA DE LA UNIDAD DE ADMINISTRACION

Estado Analítico del Ejercicio del Presupuesto de Egresos Detallado - LDF
Clasificación de Servicios Personales por Categoría
Del 1 de Enero al 31 de Diciembre de 2018 (b)
(PESOS)

Ente Público: AUDITORIA SUPERIOR DEL ESTADO DE NAYARIT (a)

Concepto (c)	Egresos					Subejercicio (e)
	Aprobado (d)	Ampliaciones/ (Reducciones)	Modificado	Devengado	Pagado	
I. Gasto No Etiquetado (I=A+B+C+D+E+F)	43,308,353.00	343,126.83	43,651,479.83	43,651,479.83	43,651,479.83	0.00
A. Personal Administrativo y de Servicio Público	43,308,353.00	343,126.83	43,651,479.83	43,651,479.83	43,651,479.83	0.00
B. Magisterio	0.00	0.00	0.00	0.00	0.00	0.00
C. Servicios de Salud (C=c1+c2)	0.00	0.00	0.00	0.00	0.00	0.00
c1) Personal Administrativo	0.00	0.00	0.00	0.00	0.00	0.00
c2) Personal Médico, Paramédico y afin	0.00	0.00	0.00	0.00	0.00	0.00
D. Seguridad Pública	0.00	0.00	0.00	0.00	0.00	0.00
E. Gastos asociados a la implementación de nuevas leyes federales o reformas a las mismas (E = e1 + e2)	0.00	0.00	0.00	0.00	0.00	0.00
e1) Nombre del Programa o Ley 1	0.00	0.00	0.00	0.00	0.00	0.00
e2) Nombre del Programa o Ley 2	0.00	0.00	0.00	0.00	0.00	0.00
F. Sentencias laborales definitivas	0.00	0.00	0.00	0.00	0.00	0.00
II. Gasto Etiquetado (II=A+B+C+D+E+F)	0.00	0.00	0.00	0.00	0.00	0.00
A. Personal Administrativo y de Servicio Público	0.00	0.00	0.00	0.00	0.00	0.00
B. Magisterio	0.00	0.00	0.00	0.00	0.00	0.00
C. Servicios de Salud (C=c1+c2)	0.00	0.00	0.00	0.00	0.00	0.00
c1) Personal Administrativo	0.00	0.00	0.00	0.00	0.00	0.00
c2) Personal Médico, Paramédico y afin	0.00	0.00	0.00	0.00	0.00	0.00
D. Seguridad Pública	0.00	0.00	0.00	0.00	0.00	0.00
E. Gastos asociados a la implementación de nuevas leyes federales o reformas a las mismas (E = e1 + e2)	0.00	0.00	0.00	0.00	0.00	0.00
e1) Nombre del Programa o Ley 1	0.00	0.00	0.00	0.00	0.00	0.00
e2) Nombre del Programa o Ley 2	0.00	0.00	0.00	0.00	0.00	0.00
F. Sentencias laborales definitivas	0.00	0.00	0.00	0.00	0.00	0.00
III. Total del Gasto en Servicios Personales (III = I + II)	43,308,353.00	343,126.83	43,651,479.83	43,651,479.83	43,651,479.83	0.00


L.C. VIRIDIANA DE ANDA PARRA
DIRECTORA DE LA UNIDAD DE ADMINISTRACION

Guía de Cumplimiento de la Ley de Disciplina Financiera de las Entidades Federativas y Municipios
Del 1 de enero al 31 de diciembre de 2018 (b)

Ente Público: AUDITORIA SUPERIOR DEL ESTADO DE NAYARIT

Indicadores de Observancia (c)	Implementación			Resultado		Fundamento (h)	Comentarios (i)
	SI		NO	Monto o valor (f)	Unidad (pesos/porcentaje) (g)		
	Mecanismo de Verificación (d)	Fecha estimada de cumplimiento (e)					
INDICADORES PRESUPUESTARIOS							
A. INDICADORES CUANTITATIVOS							
1	Balance Presupuestario Sostenible (j)						
a.	Propuesto	SI	Iniciativa de Ley de Ingresos y Proyecto de Presupuesto de Egresos		-853,097.60	pesos	Art. 6 y 19 de la LDF
b.	Aprobado	SI	Ley de Ingresos y Presupuesto de Egresos		43,758.97	pesos	Art. 6 y 19 de la LDF
c.	Ejercido	SI	Cuenta Pública / Formato 4 LDF		43,758.97	pesos	Art. 6 y 19 de la LDF
2	Balance Presupuestario de Recursos Disponibles Sostenible (k)						
a.	Propuesto	SI	Iniciativa de Ley de Ingresos y Proyecto de Presupuesto de Egresos		-853,097.60	pesos	Art. 6 y 19 de la LDF
b.	Aprobado	SI	Ley de Ingresos y Presupuesto de Egresos		43,758.97	pesos	Art. 6 y 19 de la LDF
c.	Ejercido	SI	Cuenta Pública / Formato 4 LDF		43,758.97	pesos	Art. 6 y 19 de la LDF
3	Financiamiento Neto dentro del Techo de Financiamiento Neto (l)						
a.	Propuesto	N.A.	Iniciativa de Ley de Ingresos		N.A.	pesos	Art. 6, 19 y 46 de la LDF
b.	Aprobado	N.A.	Ley de Ingresos		N.A.	pesos	Art. 6, 19 y 46 de la LDF
c.	Ejercido	N.A.	Cuenta Pública / Formato 4 LDF		N.A.	pesos	Art. 6, 19 y 46 de la LDF
4	Recursos destinados a la atención de desastres naturales						
a.	Asignación al fideicomiso para desastres naturales (m)						
a.1	Aprobado	N.A.	Reporte Trim. Formato 6 a)		N.A.	pesos	Art. 9 de la LDF
a.2	Pagado	N.A.	Cuenta Pública / Formato 6 a)		N.A.	pesos	Art. 9 de la LDF
b.	Aportación promedio realizada por la Entidad Federativa durante los 5 ejercicios previos, para infraestructura dañada por desastres naturales (n)		Autorizaciones de recursos aprobados por el FONDEN			pesos	Art. 9 de la LDF
c.	Saldo del fideicomiso para desastres naturales (o)		Cuenta Pública / Auxiliar de Cuentas			pesos	Art. 9 de la LDF



Guía de Cumplimiento de la Ley de Disciplina Financiera de las Entidades Federativas y Municipios
Del 1 de enero al 31 de diciembre de 2018 (b)

Ente Público: AUDITORIA SUPERIOR DEL ESTADO DE NAYARIT

Indicadores de Observancia (c)		Implementación			Resultado		Fundamento (h)	Comentarios (i)
		SI		NO	Monto o valor (f)	Unidad (pesos/porcentaje) (g)		
		Mecanismo de Verificación (d)		Fecha estimada de cumplimiento (e)				
INDICADORES PRESUPUESTARIOS								
d.	Costo promedio de los últimos 5 ejercicios de la reconstrucción de infraestructura dañada por desastres naturales (p)		Autorizaciones de recursos aprobados por el FONDEN			pesos	Art. 9 de la LDF	
5	Techo para servicios personales (q)							
a.	Asignación en el Presupuesto de Egresos	SI	Reporte Trim. Formato 6 d)		43,651,479.83	pesos	Art. 10 y 21 de la LDF	
b.	Ejercido	SI	Reporte Trim. Formato 6 d)		43,651,479.83	pesos	Art. 13 fracc. V y 21 de la LDF	
6	Previsiones de gasto para compromisos de pago derivados de APPs (r)							
a.	Asignación en el Presupuesto de Egresos	N.A.	Presupuesto de Egresos		N.A.	pesos	Art. 11 y 21 de la LDF	
7	Techo de ADEFAS para el ejercicio fiscal (s)							
a.	Propuesto	N.A.	Proyecto de Presupuesto de Egresos		N.A.	pesos	Art. 12 y 20 de la LDF	
b.	Aprobado	N.A.	Reporte Trim. Formato 6 a)		N.A.	pesos	Art. 12 y 20 de la LDF	
c.	Ejercido	N.A.	Cuenta Pública / Formato 6 a)		N.A.	pesos	Art. 12 y 20 de la LDF	
B. INDICADORES CUALITATIVOS								
1	Iniciativa de Ley de Ingresos y Proyecto de Presupuesto de Egresos							
a.	Objetivos anuales, estrategias y metas para el ejercicio fiscal (t)	N.A.	Iniciativa de Ley de Ingresos y Proyecto de Presupuesto de Egresos				Art. 5 y 18 de la LDF	
b.	Proyecciones de ejercicios posteriores (u)	N.A.	Iniciativa de Ley de Ingresos y Proyecto de Presupuesto de Egresos / Formatos 7 a) y b)				Art. 5 y 18 de la LDF	
c.	Descripción de riesgos relevantes y propuestas de acción para enfrentarlos (v)	N.A.	Iniciativa de Ley de Ingresos y Proyecto de Presupuesto de Egresos				Art. 5 y 18 de la LDF	
d.	Resultados de ejercicios fiscales anteriores y el ejercicio fiscal en cuestión (w)	N.A.	Iniciativa de Ley de Ingresos y Proyecto de Presupuesto de Egresos / Formatos 7 c) y d)				Art. 5 y 18 de la LDF	

**ASEN**AUDITORÍA SUPERIOR
DEL ESTADO DE NAYARIT

PODER LEGISLATIVO

**Guía de Cumplimiento de la Ley de Disciplina Financiera de las Entidades Federativas y Municipios
Del 1 de enero al 31 de diciembre de 2018 (b)**

Ente Público: AUDITORIA SUPERIOR DEL ESTADO DE NAYARIT

Indicadores de Observancia (c)		Implementación		Resultado		Fundamento (h)	Comentarios (i)
		SI	NO	Monto o valor (f)	Unidad (pesos/porcentaje) (g)		
		Mecanismo de Verificación (d)	Fecha estimada de cumplimiento (e)				
INDICADORES PRESUPUESTARIOS							
e.	Estudio actuarial de las pensiones de sus trabajadores (x)	N.A.	Proyecto de Presupuesto de Egresos / Formato 8			Art. 5 y 18 de la LDF	
2	Balance Presupuestario de Recursos Disponibles, en caso de ser negativo						
a.	Razones excepcionales que justifican el Balance Presupuestario de Recursos Disponibles negativo (y)	N.A.	Iniciativa de Ley de Ingresos o Proyecto de Presupuesto de Egresos			Art. 6 y 19 de la LDF	
b.	Fuente de recursos para cubrir el Balance Presupuestario de Recursos Disponibles negativo (z)	N.A.	Iniciativa de Ley de Ingresos o Proyecto de Presupuesto de Egresos			Art. 6 y 19 de la LDF	
c.	Número de ejercicios fiscales y acciones necesarias para cubrir el Balance Presupuestario de Recursos Disponibles negativo (aa)	N.A.	Iniciativa de Ley de Ingresos o Proyecto de Presupuesto de Egresos			Art. 6 y 19 de la LDF	
d.	Informes Trimestrales sobre el avance de las acciones para recuperar el Balance Presupuestario de Recursos Disponibles (bb)	N.A.	Reporte Trim. y Cuenta Pública			Art. 6 y 19 de la LDF	
3	Servicios Personales						
a.	Remuneraciones de los servidores públicos (cc)	N.A.	Proyecto de Presupuesto			Art. 10 y 21 de la LDF	
b.	Previsiones salariales y económicas para cubrir incrementos salariales, creación de plazas y otros (dd)	N.A.	Proyecto de Presupuesto			Art. 10 y 21 de la LDF	
INDICADORES DEL EJERCICIO PRESUPUESTARIO							
A. INDICADORES CUANTITATIVOS							

Guía de Cumplimiento de la Ley de Disciplina Financiera de las Entidades Federativas y Municipios
Del 1 de enero al 31 de diciembre de 2018 (b)

Ente Público: AUDITORIA SUPERIOR DEL ESTADO DE NAYARIT

Indicadores de Observancia (c)	Implementación			Resultado		Fundamento (h)	Comentarios (i)
	SI		NO	Monto o valor (f)	Unidad (pesos/porcentaje) (g)		
	Mecanismo de Verificación (d)	Fecha estimada de cumplimiento (e)					
INDICADORES PRESUPUESTARIOS							
1	Ingresos Excedentes derivados de Ingresos de Libre Disposición						
a.	Monto de Ingresos Excedentes derivados de ILD (ee)	SI	Cuenta Pública / Formato 5		1,669.594.00	pesos	Art. 14 y 21 de la LDF
b.	Monto de Ingresos Excedentes derivados de ILD destinados al fin del A.14, fracción I de la LDF (ff)	N.A.	Cuenta Pública		N.A.	pesos	Art. 14 y 21 de la LDF
c.	Monto de Ingresos Excedentes derivados de ILD destinados al fin del A.14, fracción II, a) de la LDF (gg)	N.A.	Cuenta Pública		N.A.	pesos	Art. 14 y 21 de la LDF
d.	Monto de Ingresos Excedentes derivados de ILD destinados al fin del A.14, fracción II, b) de la LDF (hh)	N.A.	Cuenta Pública		N.A.	pesos	Art. 14 y 21 de la LDF
e.	Monto de Ingresos Excedentes derivados de ILD destinados al fin del artículo noveno transitorio de la LDF (ii)	N.A.			N.A.	pesos	Art. Noveno Transitorio de la LDF
B. INDICADORES CUALITATIVOS							
1	Análisis Costo-Beneficio para programas o proyectos de inversión mayores a 10 millones de UDIS (jj)	N.A.	Página de internet de la Secretaría de Finanzas o Tesorería Municipal				Art. 13 frac. III y 21 de la LDF
2	Análisis de conveniencia y análisis de transferencia de riesgos de los proyectos APPs (kk)	N.A.	Página de internet de la Secretaría de Finanzas o Tesorería Municipal				Art. 13 frac. III y 21 de la LDF
3	Identificación de población objetivo, destino y temporalidad de subsidios (ll)	N.A.	Página de internet de la Secretaría de Finanzas o Tesorería Municipal				Art. 13 frac. VII y 21 de la LDF
INDICADORES DE DEUDA PÚBLICA							
A. INDICADORES CUANTITATIVOS							
1	Obligaciones a Corto Plazo						

**ASEN**AUDITORÍA SUPERIOR
DEL ESTADO DE NAYARIT

PODER LEGISLATIVO

**Guía de Cumplimiento de la Ley de Disciplina Financiera de las Entidades Federativas y Municipios
Del 1 de enero al 31 de diciembre de 2018 (b)**

Ente Público: **AUDITORIA SUPERIOR DEL ESTADO DE NAYARIT**

Indicadores de Observancia (c)	Implementación		Resultado		Fundamento (h)	Comentarios (i)
	SI	NO	Monto o valor (f)	Unidad (pesos/porcentaje) (g)		
	Mecanismo de Verificación (d)	Fecha estimada de cumplimiento (e)				
INDICADORES PRESUPUESTARIOS						
a.	Limite de Obligaciones a Corto Plazo (mm)	N.A.		N.A.	pesos	Art. 30 frac. I de la LDF
b.	Obligaciones a Corto Plazo (nn)	N.A.		N.A.	pesos	Art. 30 frac. I de la LDF

L.C. VIRIDIANA DE ANDA PARRA
DIRECTORA DE LA UNIDAD DE ADMINISTRACION