

# Cuenta Pública

# 2019

Enero-Diciembre



## **A SEN**

AUDITORÍA SUPERIOR  
DEL ESTADO DE NAYARIT

PODER LEGISLATIVO



# ASEN

AUDITORÍA SUPERIOR  
DEL ESTADO DE NAYARIT

PODER LEGISLATIVO

## INTRODUCCIÓN

La Auditoría Superior del Estado, es un ente del Congreso del Estado de Nayarit, especializado en materia de fiscalización, dotado con autonomía técnica y de gestión, así como para decidir sobre su presupuesto, organización interna, funcionamiento y resoluciones. La fiscalización superior se llevará a cabo conforme a los principios de legalidad, definitividad, imparcial y confiabilidad. La Auditoría Superior del Estado, administrará sus recursos con base a los principios de legalidad, honestidad, eficacia, eficiencia, economía, racionalidad, austeridad, transparencia, control y rendición de cuentas.

La Ley de Fiscalización y Rendición de Cuentas del Estado de Nayarit en su artículo 7, establece que la Auditoría Superior del Estado será competente para:

- I. Realizar, conforme a su programa anual, auditorías e investigaciones. Para la práctica de Auditorías, la Auditoría Superior del Estado podrá solicitar información y documentación durante el desarrollo de las mismas, a efecto de proceder a su revisión durante sus visitas domiciliarias y/o directamente en sus oficinas;
- II. Verificar, si la gestión y el ejercicio del gasto público de los Sujetos Fiscalizables, se efectuaron conforme a las disposiciones aplicables en materia de sistemas de registro y contabilidad, obligaciones fiscales y laborales, contratación de servicios personales y generales, obra pública, adquisiciones, arrendamientos, conservación, uso, destino, afectación, enajenación y baja de bienes muebles e inmuebles, almacenes y demás activos y recursos materiales;
- III. Comprobar y verificar si la recaudación, administración, manejo y aplicación de recursos estatales y municipales; los actos, contratos, convenios, concesiones u operaciones que los Sujetos Fiscalizables celebraron o realizaron, se ajustaron a la legalidad, y si no causaron daños o perjuicios en contra de las Haciendas Públicas Estatal y Municipales, o a su patrimonio;
- IV. Verificar que los Sujetos Fiscalizables que hayan captado, recaudado, custodiado, manejado, administrado, aplicado o ejercido recursos públicos, lo hayan realizado conforme a los planes y programas aprobados y montos autorizados, así como en el caso de los egresos, con cargo a las partidas correspondientes; además, con apego a las disposiciones legales, reglamentarias y administrativas aplicables;
- V. Verificar obras, bienes adquiridos y servicios contratados por los Sujetos Fiscalizables para comprobar si los recursos de las inversiones y los gastos autorizados a los Sujetos Fiscalizables se ejercieron en los términos de las disposiciones aplicables;





# ASEN

AUDITORÍA SUPERIOR  
DEL ESTADO DE NAYARIT

PODER LEGISLATIVO

VI. Fiscalizar la aplicación de los subsidios o estímulos fiscales que los Sujetos Fiscalizables, hayan recibido, u otorgado con cargo a su presupuesto, a municipios, particulares y en general a cualquier persona pública o privada, cualesquiera que sean sus fines y destino, así como verificar su aplicación al objeto autorizado;

VII. Practicar auditorías sobre el desempeño en el cumplimiento de los objetivos contenidos en los programas estatales y municipales, conforme a los indicadores establecidos en el Presupuesto de Egresos y tomando en cuenta el Plan Estatal de Desarrollo, los Planes de Desarrollo Municipal, los programas sectoriales, regionales, operativos anuales, y demás programas de los sujetos fiscalizables, entre otros, a efecto de verificar el desempeño de los mismos y en su caso, el uso de recursos públicos estatales y municipales; contribuyendo a la rendición de cuentas y a la transparencia;

VIII. Emitir los lineamientos técnicos y criterios para la ejecución y seguimiento de las auditorías, así como establecer procedimientos de investigaciones, aplicación de encuestas y compulsas necesarias para la fiscalización superior;

IX. Efectuar visitas domiciliarias para exigir la exhibición de libros, papeles, contratos, convenios, nombramientos, dispositivos magnéticos o electrónicos de almacenamiento de datos, documentos o archivos indispensables para la realización de sus investigaciones, sujetándose a las leyes respectivas y a las formalidades para los cateos; así como realizar visitas de campo, entrevistas y reuniones con particulares o servidores públicos de los Sujetos Fiscalizables, para allegarse la información que se considere necesaria para el ejercicio de sus atribuciones;

X. Solicitar, obtener y tener acceso a toda la información y documentación, que a juicio de la Auditoría Superior del Estado sea necesaria para llevar a cabo la auditoría correspondiente, sin importar el carácter de confidencial o reservado de la misma, que obren en poder de:

- a) Los Sujetos Fiscalizables;
- b) La Secretaría de la Contraloría General del Estado;
- c) Los órganos internos de control;
- d) Los auditores externos de los Sujetos Fiscalizables;
- e) Instituciones de crédito, fideicomisos u otras figuras del sector financiero, y
- f) Autoridades hacendarias federales y locales.

La Auditoría Superior del Estado tendrá acceso a la información que las disposiciones legales consideren como de carácter reservado o confidencial cuando esté relacionada directamente con la captación, recaudación, administración, manejo, custodia, ejercicio, aplicación de los ingresos y egresos estatales y la deuda pública, estando obligada a mantener la misma reserva, en términos de las disposiciones aplicables. Dicha información solamente podrá ser solicitada en los términos de las disposiciones





# ASEN

AUDITORÍA SUPERIOR  
DEL ESTADO DE NAYARIT

PODER LEGISLATIVO

aplicables, de manera indelegable por el titular de la Auditoría y los auditores especiales a que se refiere esta Ley.

Cuando derivado de la práctica de auditorías se entregue a la Auditoría Superior del Estado información de carácter reservado o confidencial, ésta deberá garantizar que no se incorpore en los resultados, observaciones, recomendaciones y acciones de los informes de auditoría respectivos, información o datos que tengan esta característica en términos de la legislación aplicable. Dicha información será conservada por la Auditoría Superior del Estado en sus documentos de trabajo y sólo podrá ser revelada a la autoridad competente, en términos de las disposiciones aplicables;

XI. Requerir a terceros que hubieran contratado con los Sujetos Fiscalizables obra pública, bienes o servicios mediante cualquier título legal y, a cualquier entidad o persona física o moral, pública o privada, o aquellas que hayan sido subcontratados por terceros, la información relacionada con la documentación justificativa y comprobatoria del ejercicio de los recursos públicos, a efecto de realizar las compulsas correspondientes;

XII. Celebrar convenios de coordinación y colaboración con su similar de la Federación, para efectos de la fiscalización de recursos federales que ejerzan los Sujetos Fiscalizables;

XIII. Celebrar convenios con autoridades federales y de otras entidades federativas, así como con personas físicas o morales, públicas o privadas con el propósito de dar cumplimiento al objeto de esta ley;

XIV. Requerir a los auditores externos copia de todos los informes y dictámenes de las auditorías y revisiones por ellos practicadas a los sujetos fiscalizables y de ser requerido, el soporte documental;

XV. Investigar, en el ámbito de su competencia, los actos u omisiones que impliquen alguna irregularidad o presunta conducta ilícita, o comisión de faltas administrativas, en los términos establecidos en esta Ley, en la Ley General de Responsabilidades Administrativas y en la Ley local de responsabilidades administrativas aplicable en el Estado de Nayarit;

XVI. Promover las responsabilidades administrativas, para lo cual la Unidad Administrativa a cargo de las investigaciones de la Auditoría Superior del Estado presentará el informe de presunta responsabilidad administrativa correspondiente, ante la autoridad substanciadora de la misma Auditoría Superior del Estado, para que ésta, de considerarlo procedente, turne y presente el expediente, ante el Tribunal o, en el caso de las no graves, ante el órgano interno de control; Cuando detecte posibles responsabilidades no graves dará vista a los órganos internos de control competentes, para que continúen la investigación respectiva y, en su caso, promuevan la imposición de las sanciones que procedan;





# ASEN

AUDITORÍA SUPERIOR  
DEL ESTADO DE NAYARIT

P O D E R   L E G I S L A T I V O

XVII. Dar seguimiento ante las autoridades competentes para la imposición de las sanciones que correspondan a los servidores públicos y particulares a los que refiere esta Ley;

XVIII. Presentar las denuncias y querellas penales, que correspondan ante la Fiscalía Especializada y fungir como coadyuvante, en términos de la legislación penal aplicable;

XIX. Obtener durante el desarrollo de las auditorías e investigaciones copia de los documentos originales que se tengan a la vista, y certificarlas mediante cotejo con sus originales así como también poder solicitar la documentación en copias certificadas;

XX. Expedir certificaciones de los documentos que obren en los archivos de la Auditoría Superior del Estado;

XXI. Conocer y resolver sobre el recurso de reconsideración que se interponga en contra de las multas que imponga;

XXII. Recurrir, a través de la unidad administrativa a cargo de las investigaciones de la Auditoría Superior del Estado, las determinaciones del Tribunal y de la Fiscalía Especializada, en términos de las disposiciones legales aplicables;

XXIII. Elaborar su proyecto de presupuesto anual, conforme a lo establecido en la legislación local aplicable, en la Ley General de Contabilidad Gubernamental y las normas que para tal efecto emite el Consejo Nacional de Armonización Contable, con base en objetivos, parámetros cuantificables e indicadores del desempeño; e incluirá cuando menos lo establecido en la Ley de Presupuestación, Contabilidad y Gasto Público de la Administración del Gobierno del Estado de Nayarit; y en caso de ser necesario de ampliaciones al mismo; de igual manera, autorizar transferencias presupuestales que sean necesarias; estas modificaciones se harán del conocimiento del Congreso en los informes que sobre su gestión financiera se le presenten. El proyecto propuesto deberá de contribuir a un balance presupuestario sostenible;

XXIV. Entregar al Congreso, a través de la Comisión, el Informe General e Informes Individuales;

XXV. Participar en foros nacionales e internacionales, cuyas funciones sean acordes con sus atribuciones;

XXVI. Participar en el Sistema Local Anticorrupción así como en su Comité Coordinador, en los términos de lo dispuesto por el artículo 127, fracción I de la Constitución Política del Estado Libre y Soberano de Nayarit y de la ley local en la materia;



# ASEN

AUDITORÍA SUPERIOR  
DEL ESTADO DE NAYARIT

P O D E R   L E G I S L A T I V O

XXVII. Constatar la existencia, procedencia y registro de los activos y pasivos de los Sujetos Fiscalizables, de los fideicomisos, fondos y mandatos o cualquier otra figura análoga, para verificar la razonabilidad de las cifras mostradas en los estados financieros consolidados y particulares de la Cuenta Pública;

XXVIII. Fiscalizar el financiamiento público en los términos establecidos en la Ley de Disciplina Financiera de las Entidades Federativas y los Municipios, así como en las demás disposiciones aplicables;

XXIX. Formular recomendaciones, solicitudes de aclaración, Informe General, Informe Específico, Informes Individuales, promociones del ejercicio de la facultad de comprobación fiscal, promociones de responsabilidad administrativa, informes de presunta responsabilidad administrativa, denuncias de hechos y denuncias de juicio político;

XXX. Solicitar la información financiera, incluyendo los registros contables, presupuestarios, programáticos y económicos, así como los reportes institucionales y de los sistemas de contabilidad gubernamental que los entes públicos están obligados a operar con el propósito de consultar la información contenida en los mismos;

XXXI. Podrá solicitar a los Sujetos Fiscalizables información del ejercicio en curso, respecto de procesos concluidos, para la planeación de la fiscalización de la Cuenta Pública. Lo anterior sin perjuicio de la revisión y fiscalización que la Auditoría Superior del Estado lleve a cabo conforme a lo contenido en esta Ley;

XXXII. Integrar el Sistema Local de Fiscalización en los términos de la ley local en materia de anticorrupción;

XXXIII. Fiscalizar el cumplimiento de la Ley de Disciplina Financiera de las Entidades Federativas y los Municipios, así como el de los ordenamientos locales relacionados con esa materia; y

XXXIV. Las demás que le sean conferidas por la Constitución Política del Estado Libre y Soberano de Nayarit, esta ley o cualquier otro ordenamiento legal.





**ASEN**

AUDITORÍA SUPERIOR  
DEL ESTADO DE NAYARIT

PODER LEGISLATIVO

**H. CONGRESO DEL ESTADO DE NAYARIT  
AUDITORIA SUPERIOR DEL ESTADO DE NAYARIT**

**CUENTA PÚBLICA  
EJERCICIO 2019**

**INFORMACIÓN CONTABLE**

Cuenta Pública 2019  
Estado de Situación Financiera  
Al 31 de Diciembre de 2019 y 2018  
(Pesos)

Ente Público: AUDITORIA SUPERIOR DEL ESTADO DE NAYARIT

CONCEPTO	Año		CONCEPTO	Año	
	2019	2018		2019	2018
<b>ACTIVO</b>			<b>PASIVO</b>		
<i>Activo Circulante</i>			<i>Pasivo Circulante</i>		
Efectivo y Equivalentes	1,715,155.01	385,633.28	Cuentas por Pagar a Corto Plazo	1,704,996.05	23,084.21
Derechos a Recibir Efectivo o Equivalentes	6,888.84	3,355.30	Documentos por Pagar a Corto Plazo	0.00	0.00
Derechos a Recibir Bienes o Servicios	0.00	0.00	Porción a Corto Plazo de la Deuda Pública a Largo Plazo	0.00	0.00
Inventarios	0.00	0.00	Títulos y Valores a Corto Plazo	0.00	0.00
Almacenes	0.00	0.00	Pasivos Diferidos a Corto Plazo	0.00	0.00
Estimación por Pérdida o Deterioro de Activos Circulantes	0.00	0.00	Fondos y Bienes de Terceros en Garantía y/o Administración a Corto Plazo	0.00	0.00
Otros Activos Circulantes	0.00	0.00	Provisiones a Corto Plazo	0.00	0.00
			Otros Pasivos a Corto Plazo	0.00	0.00
<b>Total de Activos Circulantes</b>	<b>1,722,043.85</b>	<b>388,988.58</b>	<b>Total de Pasivos Circulantes</b>	<b>1,704,996.05</b>	<b>23,084.21</b>
<i>Activo No Circulante</i>			<i>Pasivo No Circulante</i>		
Inversiones Financieras a Largo Plazo	0.00	0.00	Cuentas por Pagar a Largo Plazo	0.00	0.00
Derechos a Recibir Efectivo o Equivalentes a Largo Plazo	0.00	0.00	Documentos por Pagar a Largo Plazo	0.00	0.00
Bienes Inmuebles, Infraestructura y Construcciones en Proceso	0.00	0.00	Deuda Pública a Largo Plazo	0.00	0.00
Bienes Muebles	6,045,344.28	5,535,349.33	Pasivos Diferidos a Largo Plazo	0.00	0.00
Activos Intangibles	0.00	0.00	Fondos y Bienes de Terceros en Garantía y/o en Administración a Largo Plazo	0.00	0.00
Depreciación, Deterioro y Amortización Acumulada de Bienes	-18,000.00	0.00	Provisiones a Largo Plazo	0.00	0.00
Activos Diferidos	0.00	0.00			
Estimación por Pérdida o Deterioro de Activos no Circulantes	0.00	0.00	<b>Total de Pasivos No Circulantes</b>	<b>0.00</b>	<b>0.00</b>
Otros Activos no Circulantes	0.00	0.00			
<b>Total de Activos No Circulantes</b>	<b>6,027,344.28</b>	<b>5,535,349.33</b>	<b>Total del Pasivo</b>	<b>1,704,996.05</b>	<b>23,084.21</b>
<b>Total del Activo</b>	<b>7,749,388.13</b>	<b>5,924,337.91</b>	<b>HACIENDA PÚBLICA/ PATRIMONIO</b>		
			<i>Hacienda Pública/Patrimonio Contribuido</i>	0.00	0.00
			Aportaciones	0.00	0.00
			Donaciones de Capital	0.00	0.00
			Actualización de la Hacienda Pública / Patrimonio	0.00	0.00
			<i>Hacienda Pública/Patrimonio Generado</i>	6,044,392.08	5,901,253.70
			Resultados del Ejercicio (Ahorro / Desahorro)	255,138.38	226,929.12
			Resultados de Ejercicios Anteriores	5,789,253.70	5,674,324.58
			Revalúos	0.00	0.00
			Reservas	0.00	0.00
			Rectificaciones de Resultados de Ejercicios Anteriores	0.00	0.00
			<i>Exceso o Insuficiencia en la Actualización de la Hacienda Pública/Patrimonio</i>	0.00	0.00
			Resultado por Posición Monetaria	0.00	0.00
			Resultado por Tenencia de Activos no Monetarios	0.00	0.00
			<b>Total Hacienda Pública/ Patrimonio</b>	<b>6,044,392.08</b>	<b>5,901,253.70</b>
			<b>Total del Pasivo y Hacienda Pública / Patrimonio</b>	<b>7,749,388.13</b>	<b>5,924,337.91</b>

Bajo protesta de decir verdad declaramos que los Estados Financieros y sus Notas son razonablemente correctos y responsabilidad del emisor



L.C. VIRIDIANA DE ANDA PARRA  
DIRECTORA DE LA UNIDAD DE ADMINISTRACION



**Cuenta Pública 2019**  
**Estado de Actividades**  
Del 1 de Enero al 31 de Diciembre de 2019 y 2018  
(Pesos)

Ente Público: AUDITORIA SUPERIOR DEL ESTADO DE NAYARIT

Concepto	2019	2018	Concepto	2019	2018
<b>INGRESOS Y OTROS BENEFICIOS</b>			<b>GASTOS Y OTRAS PÉRDIDAS</b>		
<b>Ingresos de la Gestión</b>	<b>2,613,322.39</b>	<b>2,121,594.00</b>	<b>Gastos de Funcionamiento</b>	<b>55,857,191.56</b>	<b>53,784,017.88</b>
Impuestos	0.00	0.00	Servicios Personales	47,996,856.50	43,651,479.83
Cuotas y Aportaciones de Seguridad Social	0.00	0.00	Materiales y Suministros	2,942,401.65	3,598,506.40
Contribuciones de Mejoras	0.00	0.00	Servicios Generales	4,917,933.41	6,534,031.65
Derechos	2,519,322.39	2,121,594.00	<b>Transferencia, Asignaciones, Subsidios y Otras Ayudas</b>	<b>0.00</b>	<b>0.00</b>
Productos	0.00	0.00	Transferencias Internas y Asignaciones al Sector Público	0.00	0.00
Aprovechamientos	94,000.00	0.00	Transferencias al Resto del Sector Público	0.00	0.00
Ingresos por Venta de Bienes y Prestación de Servicios	0.00	0.00	Subsidios y Subvenciones	0.00	0.00
<b>Participaciones, Aportaciones, Convenios, Incentivos Derivados de la Colaboración Fiscal, Fondos</b>	<b>53,499,007.55</b>	<b>51,889,353.00</b>	Ayudas Sociales	0.00	0.00
Participaciones, Aportaciones, Convenios, Incentivos Derivados de la Colaboración Fiscal, Fondos Distintos de	1,590,040.00	1,581,040.00	Pensiones y Jubilaciones	0.00	0.00
Transferencias, Asignaciones, Subsidios y Subvenciones, y Pensiones y Jubilaciones	51,908,967.55	50,308,313.00	Transferencias a Fideicomisos, Mandatos y Contratos Análogos	0.00	0.00
<b>Otros Ingresos y Beneficios</b>	<b>0.00</b>	<b>0.00</b>	Transferencias a la Seguridad Social	0.00	0.00
Ingresos Financieros	0.00	0.00	Donativos	0.00	0.00
Incremento por Variación de Inventarios	0.00	0.00	Transferencias al Exterior	0.00	0.00
Disminución del Exceso de Estimaciones por Pérdida o Deterioro u Obsolescencia	0.00	0.00	<b>Participaciones y Aportaciones</b>	<b>0.00</b>	<b>0.00</b>
Disminución del Exceso de Provisiones	0.00	0.00	Participaciones	0.00	0.00
Otros Ingresos y Beneficios Varios	0.00	0.00	Aportaciones	0.00	0.00
<b>Total de Ingresos y Otros Beneficios</b>	<b>56,112,329.94</b>	<b>54,010,947.00</b>	Convenios	0.00	0.00
			<b>Intereses, Comisiones y Otros Gastos de la Deuda Pública</b>	<b>0.00</b>	<b>0.00</b>
			Intereses de la Deuda Pública	0.00	0.00
			Comisiones de la Deuda Pública	0.00	0.00
			Gastos de la Deuda Pública	0.00	0.00
			Costo por Coberturas	0.00	0.00
			Apoyos Financieros	0.00	0.00
			<b>Otros Gastos y Pérdidas Extraordinarias</b>	<b>0.00</b>	<b>0.00</b>
			Estimaciones, Depreciaciones, Deterioros, Obsolescencia y Amortizaciones	0.00	0.00
			Provisiones	0.00	0.00
			Disminución de Inventarios	0.00	0.00
			Aumento por Insuficiencia de Estimaciones por Pérdida o Deterioro y Obsolescencia	0.00	0.00
			Aumento por Insuficiencia de Provisiones	0.00	0.00
			Otros Gastos	0.00	0.00
			<b>Inversión Pública</b>	<b>0.00</b>	<b>0.00</b>
			Inversión Pública no Capitalizable	0.00	0.00
			<b>Total de Gastos y Otras Pérdidas</b>	<b>55,857,191.56</b>	<b>53,784,017.88</b>
			<b>Resultados del Ejercicio (Ahorro/Desahorro)</b>	<b>255,138.38</b>	<b>226,929.12</b>

Bajo protesta de decir verdad declaramos que los Estados Financieros y sus Notas son razonablemente correctos y responsabilidad del emisor



L.C. VIRIDIANA DE ANDA PARRA  
DIRECTORA DE LA UNIDAD DE ADMINISTRACION

Cuenta Pública 2019  
Estado de Variación en la Hacienda Pública  
Del 1 de Enero al 31 de Diciembre de 2019  
(pesos)

Ente Público: AUDITORIA SUPERIOR DEL ESTADO DE NAYARIT

Concepto	Hacienda Pública/Patrimonio Contribuido	Hacienda Pública/Patrimonio Generado de Ejercicios Anteriores	Hacienda Pública/Patrimonio Generado del Ejercicio	Exceso o Insuficiencia en la Actualización de la Hacienda Pública / Patrimonio	TOTAL
<b>HACIENDA PÚBLICA/PATRIMONIO CONTRIBUIDO NETO 2018</b>	<b>0.00</b>				<b>0.00</b>
Aportaciones	0.00				0.00
Donaciones de Capital	0.00				0.00
Actualización de la Hacienda Pública/Patrimonio	0.00				0.00
<b>HACIENDA PÚBLICA /PATRIMONIO GENERADO NETO 2018</b>		<b>5,674,324.58</b>	<b>226,929.12</b>		<b>5,901,253.70</b>
Resultados del Ejercicio (Ahorro/Desahorro)			226,929.12		226,929.12
Resultados de Ejercicios Anteriores		5,674,324.58			5,674,324.58
Revalúcs		0.00		0.00	0.00
Reservas		0.00			0.00
Rectificaciones de Resultados de Ejercicios Anteriores		0.00			0.00
<b>EXCESO O INSUFICIENCIA EN LA ACTUALIZACIÓN DE LA HACIENDA PÚBLICA/ PATRIMONIO</b>				<b>0.00</b>	<b>0.00</b>
Resultado por Posición Monetaria				0.00	0.00
Resultado por Tenencia de Activos no Monetarios				0.00	0.00
<b>HACIENDA PÚBLICA / PATRIMONIO NETO FINAL 2018</b>	<b>0.00</b>	<b>5,674,324.58</b>	<b>226,929.12</b>	<b>0.00</b>	<b>5,901,253.70</b>
<b>CAMBIOS EN LA HACIENDA PÚBLICA/PATRIMONIO CONTRIBUIDO NETO 2019</b>	<b>0.00</b>				<b>0.00</b>
Aportaciones	0.00				0.00
Donaciones de Capital	0.00				0.00
Actualización de la Hacienda Pública/Patrimonio	0.00				0.00
<b>VARIACIONES DE LA HACIENDA PÚBLICA / PATRIMONIO GENERADO NETO 2019</b>		<b>114,929.12</b>	<b>28,209.26</b>		<b>143,138.38</b>
Resultados del Ejercicio (Ahorro/Desahorro)			255,138.38		255,138.38
Resultados de Ejercicios Anteriores		114,929.12	-226,929.12		-112,000.00
Revalúcs		0.00	0.00	0.00	0.00
Reservas		0.00	0.00		0.00
Rectificaciones de Resultados de Ejercicios Anteriores			0.00		0.00
<b>CAMBIOS EN EL EXCESO O INSUFICIENCIA EN LA ACTUALIZACIÓN DE LA HACIENDA PÚBLICA/</b>				<b>0.00</b>	<b>0.00</b>
Resultado por Posición Monetaria				0.00	0.00
Resultado por Tenencia de Activos no Monetarios				0.00	0.00
<b>HACIENDA PÚBLICA / PATRIMONIO NETO FINAL 2019</b>	<b>0.00</b>	<b>5,789,253.70</b>	<b>255,138.38</b>	<b>0.00</b>	<b>6,044,392.08</b>

Bajo protesta de decir verdad declaramos que los Estados Financieros y sus Notas son razonablemente correctos y responsabilidad del emisor



L.C. VIRIDIANA DE ANDA PARRA  
DIRECTORA DE LA UNIDAD DE ADMINISTRACION



Cuenta Pública 2019  
Estado de Cambios en la Situación Financiera  
Del 1 de Enero al 31 de Diciembre de 2019  
(Pesos)

Ente Público: AUDITORIA SUPERIOR DEL ESTADO DE NAVARRA

Concepto	Origen	Aplicación	Concepto	Origen	Aplicación
<b>ACTIVO</b>	<b>0.00</b>	<b>1,825,050.22</b>	<b>PASIVO</b>	<b>1,681,911.84</b>	<b>0.00</b>
<b>Activo Circulante</b>	<b>0.00</b>	<b>1,333,055.27</b>	<b>Pasivo Circulante</b>	<b>1,681,911.84</b>	<b>0.00</b>
Efectivo y Equivalentes	0.00	1,329,521.73	Cuentas por Pagar a Corto Plazo	1,681,911.84	0.00
Derechos a Recibir Efectivo o Equivalentes	0.00	3,533.54	Documentos por Pagar a Corto Plazo	0.00	0.00
Derechos a Recibir Bienes o Servicios	0.00	0.00	Porción a Corto Plazo de la Deuda Pública a Largo Plazo	0.00	0.00
Inventarios	0.00	0.00	Títulos y Valores a Corto Plazo	0.00	0.00
Almacenes	0.00	0.00	Pasivos Diferidos a Corto Plazo	0.00	0.00
Estimación por Pérdida o Deterioro de Activos Circulantes	0.00	0.00	Fondos y Bienes de Terceros en Garantía y/o Administración a Corto Plazo	0.00	0.00
Otros Activos Circulantes	0.00	0.00	Provisiones a Corto Plazo	0.00	0.00
			Otros Pasivos a Corto Plazo	0.00	0.00
<b>Activo No Circulante</b>	<b>0.00</b>	<b>491,994.95</b>	<b>Pasivo No Circulante</b>	<b>0.00</b>	<b>0.00</b>
Inversiones Financieras a Largo Plazo	0.00	0.00	Cuentas por Pagar a Largo Plazo	0.00	0.00
Derechos a Recibir Efectivo o Equivalentes a Largo Plazo	0.00	0.00	Documentos por Pagar a Largo Plazo	0.00	0.00
Bienes Inmuebles, Infraestructura y Construcciones en Proceso	0.00	0.00	Deuda Pública a Largo Plazo	0.00	0.00
Bienes Muebles	0.00	509,994.95	Pasivos Diferidos a Largo Plazo	0.00	0.00
Activos Intangibles	0.00	0.00	Fondos y Bienes de Terceros en Garantía y/o en Administración a Largo Plazo	0.00	0.00
Depreciación, Deterioro y Amortización Acumulada de Bienes	18,000.00	0.00	Provisiones a Largo Plazo	0.00	0.00
Activos Diferidos	0.00	0.00			
Estimación por Pérdida o Deterioro de Activos no Circulantes	0.00	0.00	<b>HACIENDA PÚBLICA/ PATRIMONIO</b>	<b>143,138.38</b>	<b>0.00</b>
Otros Activos no Circulantes	0.00	0.00	<b>Hacienda Pública/Patrimonio Contribuido</b>	<b>0.00</b>	<b>0.00</b>
			Aportaciones	0.00	0.00
			Donaciones de Capital	0.00	0.00
			Actualización de la Hacienda Pública / Patrimonio	0.00	0.00
			<b>Hacienda Pública/Patrimonio Generado</b>	<b>143,138.38</b>	<b>0.00</b>
			Resultados del Ejercicio (Ahorro / Desahorro)	28,209.26	0.00
			Resultados de Ejercicios Anteriores	114,929.12	0.00
			Revalúos	0.00	0.00
			Reservas	0.00	0.00
			Rectificaciones de Resultados de Ejercicios Anteriores	0.00	0.00
			<b>Exceso o Insuficiencia en la Actualización de la Hacienda Pública/Patrimonio</b>	<b>0.00</b>	<b>0.00</b>
			Resultado por Posición Monetaria	0.00	0.00
			Resultado por Tenencia de Activos no Monetarios	0.00	0.00

Bajo protesta de decir verdad declaramos que los Estados Financieros y sus Notas son razonablemente correctos y responsabilidad del emisor

L.C. VIRIDIANA DE ANDA PARRA  
DIRECTORA DE LA UNIDAD DE ADMINISTRACION

Conta Pública 2019  
Estado de Flujos de Efectivo  
Del 1 de Enero al 31 de Diciembre de 2019 y 2018  
(Pesos)

Ente Público: AUDITORIA SUPERIOR DEL ESTADO DE NAVARRIT

Concepto	2019	2018	Concepto	2019	2018
<b>Flujos de Efectivo de las Actividades de Operación</b>			<b>Flujos de Efectivo de las Actividades de Inversión</b>		
<b>Origen</b>	<b>57,790,708.24</b>	<b>54,558,947.00</b>	<b>Origen</b>	<b>0.00</b>	<b>0.00</b>
Impuestos	0.00	0.00	Bienes Inmuebles, Infraestructura y Construcciones en Proceso	0.00	0.00
Cuotas y Aportaciones de Seguridad Social	0.00	0.00	Bienes Muebles	0.00	0.00
Contribuciones de mejoras	0.00	0.00	Otros Origenes de Inversión	0.00	0.00
Derechos	2,519,322.39	2,121,594.00	<b>Aplicación</b>	<b>603,994.95</b>	<b>731,170.15</b>
Productos	0.00	548,000.00	Bienes Inmuebles, Infraestructura y Construcciones en Proceso	0.00	0.00
Aprovechamientos	94,000.00	0.00	Bienes Muebles	603,994.95	731,170.15
Ingresos por Venta de Bienes y Prestación de Servicios	0.00	0.00	Otras Aplicaciones de Inversión	0.00	0.00
Participaciones, Aportaciones, Convenios, Incentivos Derivados de la Colaboración Fiscal y Fondos	1,590,040.00	1,581,040.00	<b>Flujos Netos de Efectivo por Actividades de Inversión</b>	<b>-603,994.95</b>	<b>-731,170.15</b>
Transferencias, Asignaciones, Subsidios y Subvenciones, y Pensiones y Jubilaciones	51,908,967.55	50,308,313.00			
Otros Origenes de Operación	0.00	0.00			
	1,678,378.30	0.00			
<b>Aplicación</b>	<b>55,857,191.56</b>	<b>56,619,364.11</b>	<b>Flujo de Efectivo de las Actividades de Financiamiento</b>		
Servicios Personales	47,996,856.50	43,651,479.83	<b>Origen</b>	<b>0.00</b>	<b>0.00</b>
Materiales y Suministros	2,942,401.65	3,598,506.40	Endeudamiento Neto	0.00	0.00
Servicios Generales	4,917,933.41	6,534,031.65	Interno	0.00	0.00
Transferencias Internas y Asignaciones al Sector Público	0.00	0.00	Externo	0.00	0.00
Transferencias al resto del Sector Público	0.00	0.00	Otros Origenes de Financiamiento	0.00	0.00
Subsidios y Subvenciones	0.00	0.00			
Ayudas Sociales	0.00	0.00	<b>Aplicación</b>	<b>0.00</b>	<b>0.00</b>
Pensiones y Jubilaciones	0.00	0.00	Servicios de la Deuda	0.00	0.00
Transferencias a Fideicomisos, Mandatos y Contratos Análogos	0.00	0.00	Interno	0.00	0.00
Transferencias a la Seguridad Social	0.00	0.00	Externo	0.00	0.00
Donativos	0.00	0.00	Otras Aplicaciones de Financiamiento	0.00	0.00
Transferencias al Exterior	0.00	0.00			
Participaciones	0.00	0.00	<b>Flujos netos de Efectivo por Actividades de Financiamiento</b>	<b>0.00</b>	<b>0.00</b>
Aportaciones	0.00	0.00			
Convenios	0.00	0.00			
Otras Aplicaciones de Operación	0.00	2,835,346.23			
<b>Flujos Netos de Efectivo por Actividades de Operación</b>	<b>1,933,516.68</b>	<b>-2,060,417.11</b>	<b>Incremento/Disminución Neta en el Efectivo y Equivalentes al Efectivo</b>	<b>1,329,521.73</b>	<b>-2,791,587.26</b>
			Efectivo y Equivalentes al Efectivo al inicio del Ejercicio	385,633.28	3,177,220.54
			Efectivo y Equivalentes al Efectivo al final del Ejercicio	1,715,155.01	385,633.28

Bajo protesta de decir verdad declaramos que los Estados Financieros y sus Notas son razonablemente correctos y responsabilidad del emisor



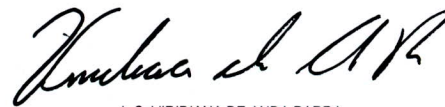
L.C. VIRIDIANA DE ANDA PARRA  
DIRECTORA DE LA UNIDAD DE ADMINISTRACION

Cuenta Pública 2019  
Estado Analítico del Activo  
Del 1 de Enero al 31 de Diciembre de 2019  
(Pesos)

Ente Público: AUDITORIA SUPERIOR DEL ESTADO DE NAYARIT

Concepto	Saldo Inicial 1	Cargos del Periodo 2	Abonos del Periodo 3	Saldo Final 4=(1+2-3)	Variación del Periodo (4-1)
<b>ACTIVO</b>					
<b>Activo Circulante</b>	<b>388,988.58</b>	<b>122,344,212.38</b>	<b>121,011,157.11</b>	<b>1,722,043.85</b>	<b>1,333,055.27</b>
Efectivo y Equivalentes	385,633.28	58,660,693.30	57,331,171.57	1,715,155.01	1,329,521.73
Derechos a Recibir Efectivo o Equivalentes	3,355.30	63,158,019.08	63,154,485.54	6,888.84	3,533.54
Derechos a Recibir Bienes o Servicios	0.00	525,500.00	525,500.00	0.00	0.00
Inventarios	0.00	0.00	0.00	0.00	0.00
Almacenes	0.00	0.00	0.00	0.00	0.00
Estimación por Pérdida o Deterioro de Activos Circulantes	0.00	0.00	0.00	0.00	0.00
Otros Activos Circulantes	0.00	0.00	0.00	0.00	0.00
<b>Activo No Circulante</b>	<b>5,535,349.33</b>	<b>603,994.95</b>	<b>112,000.00</b>	<b>6,027,344.28</b>	<b>491,994.95</b>
Inversiones Financieras a Largo Plazo	0.00	0.00	0.00	0.00	0.00
Derechos a Recibir Efectivo o Equivalentes a Largo Plazo	0.00	0.00	0.00	0.00	0.00
Bienes Inmuebles, Infraestructura y Construcciones en Proceso	0.00	0.00	0.00	0.00	0.00
Bienes Muebles	5,535,349.33	603,994.95	94,000.00	6,045,344.28	509,994.95
Activos Intangibles	0.00	0.00	0.00	0.00	0.00
Depreciación, Deterioro y Amortización Acumulada de Bienes	0.00	0.00	18,000.00	-18,000.00	-18,000.00
Activos Diferidos	0.00	0.00	0.00	0.00	0.00
Estimación por Pérdida o Deterioro de Activos no Circulantes	0.00	0.00	0.00	0.00	0.00
Otros Activos no Circulantes	0.00	0.00	0.00	0.00	0.00
<b>TOTAL DEL ACTIVO</b>	<b>5,924,337.91</b>	<b>122,948,207.33</b>	<b>121,123,157.11</b>	<b>7,749,388.13</b>	<b>1,825,050.22</b>

Bajo protesta de decir verdad declaramos que los Estados Financieros y sus Notas son razonablemente correctos y responsabilidad del emisor



L.C. VIRIDIANA DE ANDA PARRA  
DIRECTORA DE LA UNIDAD DE ADMINISTRACION



Cuenta Pública 2019  
Estado Analítico de la Deuda y Otros Pasivos  
Del 1 de Enero al 31 de Diciembre de 2019  
(Pesos)

Ente Público: AUDITORIA SUPERIOR DEL ESTADO DE NAYARIT

Denominación de las Deudas	Moneda de Contratación	Institución o País Acreedor	Saldo Inicial del Periodo	Saldo Final del Periodo
<b>DEUDA PÚBLICA</b>				
<b>Corto Plazo</b>				
<b>Deuda Interna</b>			0.00	0.00
Instituciones de Crédito	Peso	México	0.00	0.00
Títulos y Valores	Peso	México	0.00	0.00
Arrendamientos Financieros	Peso	México	0.00	0.00
<b>Deuda Externa</b>			0.00	0.00
Organismos Financieros Internacionales	Peso	México	0.00	0.00
Deuda Bilateral	Peso	México	0.00	0.00
Títulos y Valores	Peso	México	0.00	0.00
Arrendamientos Financieros	Peso	México	0.00	0.00
<b>Subtotal a Corto Plazo</b>			0.00	0.00
<b>Largo Plazo</b>				
<b>Deuda Interna</b>			0.00	0.00
Instituciones de Crédito	Peso	México	0.00	0.00
Títulos y Valores	Peso	México	0.00	0.00
Arrendamientos Financieros	Peso	México	0.00	0.00
<b>Deuda Externa</b>			0.00	0.00
Organismos Financieros Internacionales	Peso	México	0.00	0.00
Deuda Bilateral	Peso	México	0.00	0.00
Títulos y Valores	Peso	México	0.00	0.00
Arrendamientos Financieros			0.00	0.00
<b>Subtotal a Largo Plazo</b>			0.00	0.00
<b>Otros Pasivos</b>	Peso	México	23,084.21	1,704,996.05
<b>Total de Deuda y Otros Pasivos</b>			23,084.21	1,704,996.05

Bajo protesta de decir verdad declaramos que los Estados Financieros y sus Notas son razonablemente correctos y responsabilidad del emisor



L.C. VIRIDIANA DE ANDA PARRA  
DIRECTORA DE LA UNIDAD DE ADMINISTRACION

AUDITORIA SUPERIOR DEL ESTADO DE NAYARIT  
Informe de Pasivos Contingentes  
Del 1 de Enero al 31 de Diciembre de 2019  
(Pesos)

*"En cumplimiento a lo dispuesto en los artículos 46, fracción I, inciso d, y 52 de la Ley General de Contabilidad Gubernamental, y de conformidad con lo establecido en el capítulo VII, numeral III, inciso g) del Manual de Contabilidad Gubernamental emitido por el CONAC, el ente público informa lo siguiente:"*

**NO APLICA**

Bajo protesta de decir verdad declaramos que los Estados Financieros y sus Notas son razonablemente correctos y responsabilidad del emisor



L.C. VIRIDIANA DE ANDA PARRA  
DIRECTORA DE LA UNIDAD DE ADMINISTRACION





# ASEN

AUDITORÍA SUPERIOR  
DEL ESTADO DE NAYARIT

PODER LEGISLATIVO

## Notas a los Estados Financieros

### a) Notas de Desgloce

#### l) Notas al Estado de Situación Financiera

##### Activo

##### Efectivo y equivalentes

##### 1.- Efectivo y Equivalentes

Al 31 de diciembre de 2019 el saldo asciende a \$1,715,155.01 (un millón setecientos quince mil ciento cincuenta y cinco pesos 01/100 m.n.), el cual se integra por el saldo disponible en las cuentas bancarias.

Derechos a recibir Efectivo y Equivalentes y Bienes o Servicios a Recibir.

##### 2.- Por tipo de contribución

Al 31 de diciembre de 2019 el saldo en las cuentas por cobrar a corto plazo corresponde a \$6,888.84 (seis mil ochocientos ochenta y ocho pesos 84/100 m.n.).

##### 3.- Por su vencimiento

Al 31 de diciembre de 2019 el saldo de \$6,888.84 (seis mil ochocientos ochenta y ocho pesos 84/100 m.n.), su recuperación corresponde a corto plazo.

##### Bienes Disponibles para su Transformación o Consumo (Inventarios)

##### 4.- Bienes Disponibles para su transformación o consumo

No se realizan procesos de transformación y/o elaboración de bienes.

##### 5.- Almacén

No le es aplicable los métodos de valuación para el control de almacén, derivado a que no se realizan procesos de transformación y/o elaboración de bienes.

##### Inversiones Financieras

##### 6.- Inversiones Financieras en Fideicomisos

No se tiene creado Fideicomisos, por lo que no se asignaron recursos a través de este instrumento jurídico.

##### 7.- Inversiones Financieras en participaciones y aportaciones de capital.

No se destinaron recursos por concepto de participaciones y aportaciones de capital.

##### Bienes Muebles, Inmuebles e intangibles

##### 8.- Bienes Muebles, Inmuebles e Intangibles

##### Bienes Inmuebles

No se tiene en propiedad Bienes Inmuebles.

##### Bienes Muebles

En lo referente a Bienes Muebles durante el ejercicio 2019 se efectuaron adquisiciones por un importe de \$603,994.95 (seiscientos tres mil novecientos noventa y cuatro pesos 95/100 m.n.), y una disminución en lo correspondiente a Vehículos y Equipo Terrestre por un monto de \$94,000.00 (noventa y cuatro mil pesos 00/100) por indemnización de póliza de vehículos por siniestro; teniendo un importe acumulado de \$6,045,344.28 (seis millones cuarenta y cinco mil trescientos cuarenta y cuatro pesos 28/100 m.n.).

En lo referente al módulo de Bienes Patrimoniales correspondiente al Sistema Automatizado de Administración y Contabilidad Gubernamental se informa que se encuentra en proceso de actualización, derivado a un proceso de cambio de instalaciones de la Auditoría Superior del Estado.



# ASEN

AUDITORÍA SUPERIOR  
DEL ESTADO DE NAYARIT

PODER LEGISLATIVO

## 9.- Activos Intangibles y diferidos

No se tiene en propiedad Bienes Intangibles o diferidos.

Estimaciones y deterioros

## 10.- Criterios utilizados para las estimaciones

No se utilizaron criterios para la determinación de estimaciones, derivado de que no se tiene cuentas que pudieran tener afectación en los saldos de activo y patrimonio.

## Otros Activos

### 11.- Otros Activos circulantes y no circulantes

No se tiene en propiedad Otros Activos.

## Pasivo

### 1.- Pasivo Circulante

Al 31 de diciembre de 2019 se tiene un saldo en las cuentas por pagar a corto plazo por un importe de \$1,704,996.05 (un millón setecientos cuatro mil novecientos noventa y seis pesos 05/100 m.n.),

### 2.- Pasivo No Circulante

No se tienen recursos distribuidos en Fondos de Bienes de Terceros en Administración y/o garantía a corto o largo plazo.

### 3.- Pasivos Diferidos

No se tienen cuentas en lo referente a pasivos diferidos.

## II) Notas al Estado de Actividades

### Ingresos de Gestión

Los ingresos recaudados al 31 de diciembre de 2019 ascienden a \$56,112,329.94 (cincuenta y seis millones ciento doce mil trescientos veintinueve pesos 94/100 m.n.).

#### 1.- Ingresos de Gestión

Al 31 de diciembre de 2019 se tuvieron ingresos por conceptos de Derechos \$2,519,322.39 (dos millones quinientos diecinueve mil trescientos veintidós pesos 39/100 m.n.), y un monto de \$94,000.00 (noventa y cuatro mil pesos 00/100) por indemnización de póliza de vehículos por siniestro.

#### 2.- Participaciones, Aportaciones, Convenios, Incentivos derivados de la colaboración fiscal, Fondos distintos de Aportaciones; Transferencias, Asignaciones, Subsidios y Subvenciones; Pensiones y Jubilaciones

Al 31 de diciembre de 2019 se tuvieron ingresos por conceptos de Transferencias, Asignaciones, Subsidios por \$51,908,967.55 (cincuenta y un millones novecientos ocho mil novecientos sesenta y siete pesos 55/100 m.n.), Participaciones, Asignaciones y Convenios \$1,590,040.00 (un millón quinientos noventa mil cuarenta pesos 00/100 m.n.).

#### 3.- Otros Ingresos y beneficios

No se tuvo ingresos por concepto de Otros ingresos y beneficios.

## Gastos y Otras Pérdidas

1.- Al 31 de diciembre de 2019 los gastos de funcionamiento ascendieron a \$55,857,191.56 (cincuenta y cinco millones ochocientos cincuenta y siete mil ciento noventa y un pesos 56/100 m.n.). Dicho importe integrado por Servicios Personales \$47,996,856.50 (cuarenta y siete millones novecientos noventa y seis mil ochocientos cincuenta y seis pesos 50/100 m.n.), Materiales y Suministros \$2,942,401.65 (dos millones novecientos cuarenta y dos mil cuatrocientos un pesos 65/100 m.n.), Servicios Generales \$4,917,933.41 (cuatro millones novecientos diecisiete mil novecientos treinta y tres pesos 41/100 m.n.).





# ASEN

AUDITORÍA SUPERIOR  
DEL ESTADO DE NAYARIT

P O D E R   L E G I S L A T I V O

### III) Notas al Estado de Variación de la Hacienda Pública

#### 1.- Modificaciones al patrimonio contribuido

No aplica

#### 2.- Montos y procedencia de los recursos que modifican al patrimonio

Al 31 de diciembre de 2019 se generó un patrimonio de \$143,138.38, por lo que la Hacienda Pública tuvo una variación, finalizando al final del periodo con un importe de \$6,044,392.08 (seis millones cuarenta y cuatro mil trescientos noventa y dos pesos 08/100 m.n.).

La procedencia de los recursos ministrados corresponde a la Secretaria de Administración y Finanzas a través del H. Congreso del Estado de Nayarit.

### IV) Notas al Estado de Flujos de Efectivo

#### Efectivo y Equivalentes

##### 1.- Análisis de los saldos inicial y final

El análisis de los saldos inicial (al 31 de diciembre de 2018) y final (al 31 de diciembre de 2019) que figuran en la última parte del Estado de Flujos de Efectivo en las cuentas bancarias, se detalla a continuación:

Concepto	2019	2018
BANCOS/TESORERÍA	\$1,715,155.01	\$385,633.28
BANCOS/DEPENDENCIAS Y OTROS	\$0.00	\$0.00
INVERSIONES TEMPORALES (HASTA 3 MESES)	\$0.00	\$0.00
FONDOS CON AFECTACIÓN ESPECÍFICA	\$0.00	\$0.00
DEPÓSITOS DE FONDOS DE TERCEROS EN GARANTÍA Y/O ADMINISTRACIÓN	\$0.00	\$0.00
<b>Total de EFECTIVO Y EQUIVALENTES</b>	<b>\$1,715,155.01</b>	<b>\$385,633.28</b>

##### 2.- Detalle de adquisiciones de bienes muebles e inmuebles

En lo referente a Bienes Muebles durante el ejercicio 2019 se efectuaron adquisiciones por un importe de \$603,994.95 (seiscientos tres mil novecientos noventa y cuatro pesos 95/100 m.n.), como se detalla a continuación: Mobiliario y equipo \$221,548.00 (doscientos veintiún mil quinientos cuarenta y ocho pesos 00/100 m.n.), Equipo de computación \$333,868.15 (trescientos treinta y tres mil ochocientos sesenta y ocho pesos 15/100 m.n.), Otro mobiliario y equipo \$15,400.00 (quince mil cuatrocientos pesos 00/100 m.n.), Equipo de comunicación \$33,178.80 (treinta y tres mil ciento setenta y ocho pesos 80/00 m.n.).

##### 3.- Conciliación de los Flujos de Efectivo netos de las Actividades de Operación

Muestra el movimiento al 31 de diciembre de 2019 entre los Flujos de Efectivo Netos de las actividades de operación y la cuenta de Ahorro / Desahorro antes de los rubros extraordinarios.

	2019	2018
<b>Ahorro/Desahorro antes de rubros Extraordinarios</b>	<b>255,138.38</b>	<b>226,929.12</b>
<i>Movimientos de partidas (o rubros) que no afectan al efectivo.</i>	0.00	0.00
Depreciación	0.00	0.00
Amortización	0.00	0.00
Incrementos en las provisiones	0.00	0.00
Incremento en inversiones producido por revaluación	0.00	0.00
Ganancia/pérdida en venta de propiedad, planta y equipo	0.00	0.00
Incremento en cuentas por cobrar	0.00	0.00
Partidas extraordinarias	0.00	0.00



# ASEN

AUDITORÍA SUPERIOR  
DEL ESTADO DE NAYARIT

PODER LEGISLATIVO

- V) Conciliación entre los Ingresos Presupuestarios y Contables, así como entre los Egresos Presupuestarios y los Gastos Contables

**Conciliación entre los Egresos Presupuestarios y los Gastos Contables  
Correspondiente del 1 de Enero al 31 de Diciembre de 2019**

<b>1. Total de egresos (presupuestarios)</b>		<b>56,461,186.51</b>
<b>2. Menos egresos presupuestarios no contables</b>		<b>603,994.95</b>
2.1 Materias Primas y Materiales de Producción y Comercialización	0.00	
2.2 Materiales y Suministros	0.00	
2.3 Mobiliario y Equipo de Administración	570,816.15	
2.4 Mobiliario y Equipo Educativo y Recreativo	0.00	
2.5 Equipo e Instrumental Médico y de Laboratorio	0.00	
2.6 Vehículos y Equipo de Transporte	0.00	
2.7 Equipo de Defensa y Seguridad	0.00	
2.8 Maquinaria, Otros Equipos y Herramientas	33,178.80	
2.9 Activos Biológicos	0.00	
2.10 Bienes Inmuebles	0.00	
2.11 Activos Intangibles	0.00	
2.12 Obra Pública en Bienes de Dominio Público	0.00	
2.13 Obra Pública en Bienes Propios	0.00	
2.14 Acciones y Participaciones de Capital	0.00	
2.15 Compra de Títulos y Valores	0.00	
2.16 Concesión de Préstamos	0.00	
2.17 Inversiones en Fideicomisos, Mandatos y Otros Análogos	0.00	
2.18 Provisiones para Contingencias y Otras Erogaciones Especiales	0.00	
2.19 Amortización de la Deuda Pública	0.00	
2.20 Adeudos de Ejercicios Fiscales Anteriores (ADEFAS)	0.00	
2.21 Otros Egresos Presupuestales No Contables	0.00	
<b>3. Más Gasto Contables No Presupuestales</b>		<b>0.00</b>
3.1 Estimaciones, Depreciaciones, Deterioros, Obsolescencia y Amortizaciones	0.00	
3.2 Provisiones	0.00	
3.3 Disminución de inventarios	0.00	
3.4 Aumento por insuficiencia de estimaciones por pérdida o deterioro u obsolescencia	0.00	
3.5 Aumento por insuficiencia de provisiones	0.00	
3.6 Otros Gastos	0.00	
3.7 Otros Gastos Contables No Presupuestales	0.00	
<b>4. Total de Gasto Contable (4 = 1 - 2 + 3)</b>		<b>55,857,191.56</b>





# ASEN

AUDITORÍA SUPERIOR  
DEL ESTADO DE NAYARIT

PODER LEGISLATIVO

**Conciliación entre los Ingresos Presupuestarios y Contables  
Correspondiente del 1 de Enero al 31 de Diciembre de 2019  
(Cifras en pesos)**

<b>1. Ingresos Presupuestarios</b>		<b>56,112,329.94</b>
<b>2. Más ingresos contables no presupuestarios</b>		<b>0.00</b>
2.1 Ingresos Financieros	0.00	
2.2 Incremento por Variación de Inventarios	0.00	
2.3 Disminución del exceso de estimaciones por pérdida o deterioro u obsolescencia	0.00	
2.4 Disminución del exceso de provisiones	0.00	
2.5 Otros ingresos y beneficios varios	0.00	
2.6 Otros ingresos contables no presupuestarios	0.00	
<b>3. Menos ingresos presupuestarios no contables</b>		<b>0.00</b>
3.1 Aprovechamientos Patrimoniales	0.00	
3.2 Ingresos derivados de financiamientos	0.00	
3.3 Otros Ingresos presupuestarios no contables	0.00	
<b>4. Ingresos Contables (4 = 1 + 2 - 3)</b>		<b>56,112,329.94</b>



# ASEN

AUDITORÍA SUPERIOR  
DEL ESTADO DE NAYARIT

PODER LEGISLATIVO

b) Notas de Memoria (Cuentas de Orden)

Cuentas de Orden Contable  
No Aplica

Cuentas de Orden Presupuestarias

Los momentos contables de los ingresos y egresos se registran en cuentas de orden presupuestarias, en cumplimiento a lo establecido en la Ley General de Contabilidad Gubernamental, detallándose a continuación al 31 de diciembre de 2019.

LEY DE INGRESOS	2019
LEY DE INGRESOS ESTIMADA	56,427,843.36
LEY DE INGRESOS POR EJECUTAR	1,315,513.42
MODIFICACIONES A LA LEY DE INGRESOS ESTIMADA	1,000,000.00
LEY DE INGRESOS DEVENGADA	56,112,329.94
LEY DE INGRESOS RECAUDADA	56,112,329.94

PRESUPUESTO DE EGRESOS	2019
PRESUPUESTO DE EGRESOS APROBADO	56,776,699.93
PRESUPUESTO DE EGRESOS POR EJERCER	1,409,513.42
MODIFICACIONES AL PRESUPUESTO DE EGRESOS APROBADO	1,094,000.00
PRESUPUESTO DE EGRESOS COMPROMETIDO	56,461,186.51
PRESUPUESTO DE EGRESOS DEVENGADO	56,461,186.51
PRESUPUESTO DE EGRESOS EJERCIDO	56,461,186.51
PRESUPUESTO DE EGRESOS PAGADO	56,461,186.51





# ASEN

AUDITORÍA SUPERIOR  
DEL ESTADO DE NAYARIT

PODER LEGISLATIVO

## c) Notas de Gestión Administrativa

### 1. Introducción

De acuerdo a la Ley General de Contabilidad Gubernamental y a los Lineamientos emitidos por el Consejo Nacional de Armonización Contable (CONAC), los Informes Financieros deberán proveer información financiera sujeta a los criterios de utilidad, confiabilidad, relevancia, comprensibilidad y de comparación; la información deberá ser oportuna, veraz, representativa, objetiva, suficiente y dar la posibilidad de predicción e importancia relativa, todo ello en afán de alcanzar la compatibilidad de todos los entes obligados por ley. Las notas de gestión administrativa deberán revelar el contexto económico en los aspectos financieros que han influido en la toma de decisiones; hacer del conocimiento de la ciudadanía las circunstancias con las que se trabajó durante el periodo que se informa, ampliando y facilitándole el panorama que deberá tener en cuenta para su revisión.

### 2. Panorama Económico y Financiero

La Auditoría Superior del Estado de Nayarit realiza la fiscalización en los términos constitucionales y de la Ley de Fiscalización y Rendición de Cuentas del Estado, la cual consiste en la revisión de los ingresos y egresos de las Cuentas Públicas y de los Informes de Avance de Gestión Financiera, comprobando que estos se han realizado conforme a las leyes y normas establecidas para el ejercicio del gasto de las haciendas públicas Estatal y Municipales relativas a la gestión financiera, así como para el cumplimiento de los planes y programas y demás legislación relativa a la recaudación, planeación, programación, presupuestación, y ejercicio de los recursos públicos; y cumplimiento de los criterios señalados por el presupuesto de egresos correspondiente. Para dicha función, la Auditoría Superior del Estado percibe el subsidio estatal aprobado en el Presupuesto de Egresos para el ejercicio 2019, así como es ministrado el subsidio del Instituto Coordinador de Capacitación Fiscal y de Gasto Público del Estado de Nayarit, y la recaudación por concepto de la retención del 2.5 al millar correspondiente a la ejecución de obra pública con la finalidad de realizar las funciones de vigilancia, inspección y control de obra pública.

### 3. Autorización e Historia

#### a) Fecha de creación

El Órgano de Fiscalización Superior tiene como fecha de creación el 27 de diciembre de 2000, mediante el Decreto 8309 publicado en esta fecha, en el Periódico Oficial Órgano del Gobierno del Estado, mismo que cambia su denominación por Auditoría Superior del Estado de Nayarit, mediante la Ley de Fiscalización y Rendición de Cuentas del Estado de Nayarit, publicada en el Periódico Oficial, Órgano del Gobierno del Estado, con fecha 27 de diciembre de 2016; La Auditoría Superior del Estado, es un ente del Congreso del Estado de Nayarit, especializado en materia de fiscalización, dotado con autonomía técnica y de gestión, así como para decidir sobre su presupuesto, organización interna, funcionamiento y resoluciones. La fiscalización superior se llevará a cabo conforme a los principios de legalidad, definitividad, imparcial y confiabilidad. La Auditoría Superior del Estado, administrará sus recursos con base a los principios de legalidad, honestidad, eficacia, eficiencia, economía, racionalidad, austeridad, transparencia, control y rendición de cuentas.

#### b) Principales cambios en su estructura

Se publica el Reglamento Interior de la Auditoría Superior del Estado de Nayarit el 26 de junio de 2017, el cual se reforma, adiciona y deroga diversas disposiciones mediante Acuerdo publicado el 15 de diciembre de 2017.

### 4. Organización y Objeto Social

#### a) Objeto social

La misión de la Auditoría Superior del Estado de Nayarit es Revisar y Fiscalizar las Cuentas Públicas del Estado, Municipios, Organismos Descentralizados, así como Organismos Autónomos, sobre el origen y aplicación de los recursos públicos, apegado al marco jurídico, normativa aplicable y a los criterios de eficiencia,





# ASEN

AUDITORÍA SUPERIOR  
DEL ESTADO DE NAYARIT

PODER LEGISLATIVO

eficacia y honradez; fomentando la cultura de la Transparencia y Rendición de Cuentas, fortaleciendo con ello la confianza de la ciudadanía en las instituciones.

Su visión es ser posicionado como institución confiable e imparcial técnicamente sujeta a un proceso de mejora continua, que garantice a la sociedad en general, que los recursos públicos son recaudados, administrados y aplicados de acuerdo a la normativa vigente.

Sus Valores Institucionales Apego a la legalidad, deberá ejercer sus atribuciones en el marco constitucional y de las normas que lo rigen, así como con apego a las reglas y criterios propios de la fiscalización; Ética, implica considerar los valores individuales de lealtad, honradez, imparcialidad, profesionalismo y otros que representan toda una garantía para lograr la transparencia en el ejercicio de la fiscalización; Actitud proactiva, debe mantener una actitud constructiva en las auditorias que se practiquen con motivo de la revisión de las cuentas públicas para la cual se considerará que el fin último de la Auditoría Superior del Estado de Nayarit es contribuir a la mejorar la gestión gubernamental; Independencia, debe actuar con autonomía técnica y de gestión, al margen de intereses distintos de los que rigen la función de fiscalización; Transformación, capacidad para generar cambios continuos que incidan positivamente en la gestión gubernamental y a la transparencia en el ejercicio de los recursos públicos; Credibilidad social, es esencial que la sociedad considere la labor fiscalizadora como resultado de un trabajo confiable, justo, pertinente y equitativo.

#### b) Principal actividad

La Auditoría Superior del Estado de Nayarit, es un ente del Congreso del Estado de Nayarit, especializado en materia de fiscalización, dotado con autonomía técnica y de gestión, así como para decidir sobre su presupuesto, organización interna, funcionamiento y resoluciones.

#### c) Ejercicio Fiscal

El presente documento corresponde al periodo comprendido del 1 de enero al 31 de diciembre de 2019.

#### d) Régimen Jurídico

La competencia de la Auditoría Superior del Estado de Nayarit se encuentra en artículos 116 fracción II, párrafo Sexto, Séptimo y Octavo de la Constitución Política de los Estados Unidos Mexicanos; 47, fracciones XXVI, XXVI-A, y XXVI-B, 121 de la Constitución Política del Estado Libre y Soberano de Nayarit; y 7 de la Ley de Fiscalización y Rendición de Cuentas del Estado de Nayarit.

Las facultades del Auditor Superior se encuentran en el artículo 14 de la Ley de Fiscalización y Rendición de Cuentas del Estado de Nayarit, y por su naturaleza cualquier atribución que le sea conferida a la Auditoría Superior del Estado por otras disposiciones legales.

#### e) Consideraciones fiscales

La Auditoría Superior del Estado de Nayarit es retenedor de los impuestos sobre la Renta (salarios), mismos que son enterados a través del H. Congreso del Estado de Nayarit al Sistema de Administración Tributaria en los plazos marcados por la legislación vigentes.

#### f) Estructura Organizacional Básica

Como lo dispone la Ley de Fiscalización y Rendición de Cuentas del Estado de Nayarit y el Reglamento Interior de la Auditoría Superior del Estado de Nayarit.

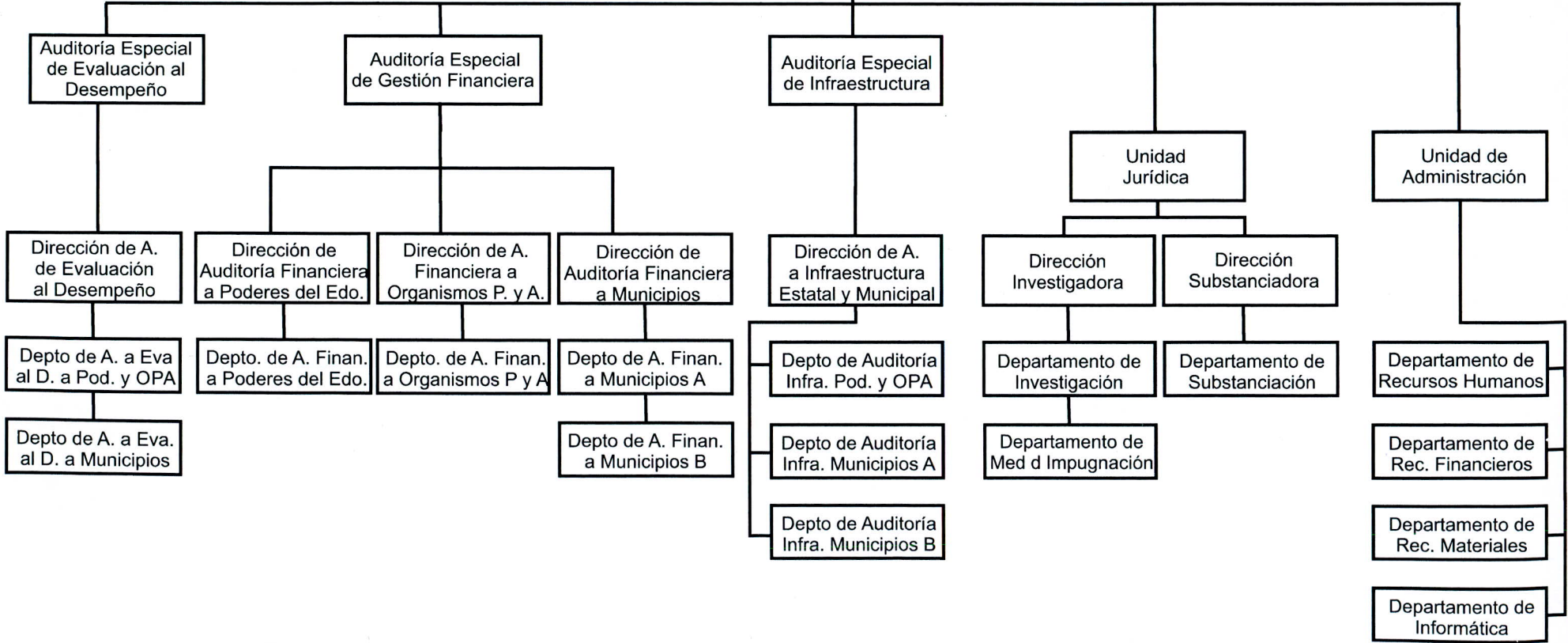
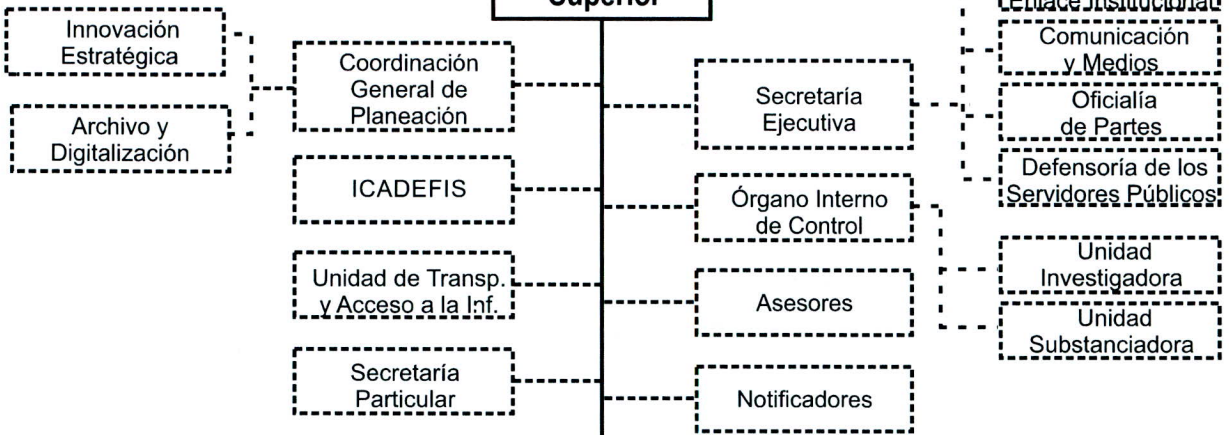


# ASEN

AUDITORÍA SUPERIOR  
DEL ESTADO DE NAYARIT

PODER LEGISLATIVO

**Auditor Superior**







# ASEN

AUDITORÍA SUPERIOR  
DEL ESTADO DE NAYARIT

PODER LEGISLATIVO

g) Fideicomisos, mandatos o análogos

No se tiene creado Fideicomisos, por lo que no se asignaron recursos a través de este instrumento jurídico.

## 5. Bases de preparación de los Estados Financieros

a) Normatividad emitida por el CONAC

Los Estados Financieros presentados al 31 de diciembre de 2019 fueron preparados en el contexto de la normatividad emitida por el Consejo Nacional de Armonización Contable (CONAC), a través del Manual de Contabilidad Gubernamental y los Postulados Básicos en la Contabilidad Gubernamental; así como en observancia a los dispuesto por la Ley General de Contabilidad Gubernamental.

b) Normatividad aplicada

La normatividad aplicada a la información contable, presupuestaria y programática presentada en el presente documento reconoce los criterios generales de contabilidad gubernamental establecidos por los el Consejo Nacional de Armonización Contable (CONAC), los cuales permiten la valuación, contabilización, obtención y presentación de las transacciones generadas en la Auditoría Superior del Estado de Nayarit.

c) Postulados Básicos

La Auditoría Superior del Estado presentó los estados financieros en apego a los Postulados Básicos, al ser los elementos fundamentales en el sistema de contabilidad gubernamental, establecen de manera técnica el registro de las operaciones, así como la elaboración y presentación de la información, detallándose a continuación:

- Sustancia económica; es el reconocimiento contable de las transacciones, transformaciones internas y otros eventos, que afectan económicamente al ente público y delimitan la operación del Sistema de Contabilidad Gubernamental (SCG).
- Entes Públicos; los poderes Ejecutivo, Legislativo y Judicial de la Federación y de las entidades federativas; los entes autónomos de la Federación y de las entidades federativas; los ayuntamientos de los municipios; los órganos político-administrativos de las demarcaciones territoriales del Distrito Federal; y las entidades de la administración pública paraestatal, ya sean federales, estatales o municipales.
- Existencia permanente; la actividad del ente público se establece por tiempo indefinido, salvo disposición legal en la que se especifique lo contrario.
- Revelación suficiente; los estados y la información financiera deben mostrar amplia y claramente la situación financiera y los resultados del ente público.
- Importancia relativa; la información debe mostrar los aspectos importantes de la entidad que fueron reconocidos contablemente.
- Registro e integración presupuestario; la información presupuestaria de los entes públicos se integra en la contabilidad en los mismos términos que se presentan en la ley de Ingresos y en el Decreto del Presupuesto Egresos, de acuerdo a la naturaleza económica que le corresponda.
- Consolidación de la información financiera; los estados financieros de los entes públicos deberán presentar de manera consolidada la situación financiera, los resultados de operación, el flujo de efectivo o los cambios en la situación financiera y las variaciones a la Hacienda Pública, como si se tratara de un solo ente público.
- Devengo Contable; los registros contables de los entes públicos se llevarán con base acumulativa. El ingreso devengado, es el momento contable que se realiza cuando existe jurídicamente el derecho de cobro de impuestos, derechos, productos, aprovechamientos y otros ingresos por parte de los entes públicos. El gasto devengado, es el momento contable que refleja el reconocimiento de una obligación de pago a favor de terceros por la recepción de conformidad de bienes, servicios y obra pública contratados; así como de las obligaciones que derivan de tratados, leyes, decretos, resoluciones y sentencias definitivas.



# ASEN

AUDITORÍA SUPERIOR  
DEL ESTADO DE NAYARIT

P O D E R   L E G I S L A T I V O

- Valuación; todos los eventos que afecten económicamente al ente público deben ser cuantificados en términos monetarios y se registrarán al costo histórico o al valor económico más objetivo registrándose en moneda nacional.
- Dualidad económica; el ente público debe reconocer en la contabilidad, la representación de las transacciones y algún otro evento que afecte su situación financiera, su composición por los recursos asignados para el logro de sus fines y por sus fuentes, conforme a los derechos y obligaciones.
- Consistencia; ante la existencia de operaciones similares en un ente público, debe corresponder un mismo tratamiento contable, el cual debe permanecer a través del tiempo, en tanto no cambie la esencia económica de las operaciones.

d) Normatividad supletoria

No aplica.

e) Implementación de la base devengado

No aplica.

## 6. Políticas de Contabilidad Significativas

a) Actualización

No aplica

b) Operaciones en el extranjero

No aplica

c) Método de valuación de la inversión en acciones de Compañías subsidiarias no consolidadas y asociadas.

No aplica

d) Sistema y método de valuación de inventarios y costo de lo vendido.

No aplica

e) Beneficios a empleados

No aplica

f) Provisiones

No aplica

g) Reservas

No aplica

h) Cambio de políticas contables y corrección de errores

No aplica

i) Reclasificaciones

No aplica

j) Depuración y cancelación de saldos

No aplica

## 7. Posición en moneda extranjera y protección por riesgo cambiario

a) Activos en moneda extranjera

No aplica





# ASEN

AUDITORÍA SUPERIOR  
DEL ESTADO DE NAYARIT

PODER LEGISLATIVO

b) Pasivos en moneda extranjera  
No aplica

c) Posición en moneda extranjera  
No aplica

d) Tipo de cambio  
No aplica

e) Equivalente en moneda nacional  
No aplica

## 8. Reporte Analítico del Activo

a) Vida útil o porcentajes de depreciación

En base con la Guía de vida útil estimada y porcentajes de depreciación, se detalla la siguiente información:

Bienes Muebles	Años de vida útil	% depreciación anual
Mobiliario y Equipo de Administración		
Muebles de Oficina y Estantería 10 10	10	10
Equipo de Cómputo y de Tecnologías de la Información	3	33.3
Otros Mobiliarios y Equipos de Administración	10	10
Mobiliario y Equipo Educacional y Recreativo		
Cámaras Fotográficas y de Video	3	33.33
Equipo de Transporte		
Automóviles y Equipo Terrestre 5 20	5	20
Maquinaria, Otros Equipos y Herramientas		
Equipo de Comunicación y Telecomunicación	10	10

b) Cambios en el porcentaje de depreciación  
No aplica

c) Importe de gastos capitalizados  
La Auditoría Superior del Estado no capitalizo gastos financieros, de investigación o desarrollo.

d) Riesgo por tipo de cambio  
No aplica

e) Valor activado en el ejercicio de los bienes contribuidos  
No aplica

f) Otras circunstancias de carácter significativo  
No aplica

g) Desmantelamiento de activos  
No aplica





# ASEN

AUDITORÍA SUPERIOR  
DEL ESTADO DE NAYARIT

PO D E R L E G I S L A T I V O

h) Administración de activos  
No aplica

Adicionalmente,

a) Inversiones en valores  
No aplica

b) Patrimonio de Organismos descentralizados de Control Presupuestario Indirecto  
No aplica

c) Inversiones en empresas de participación mayoritaria  
No aplica

d) Inversiones en empresas de participación minoritaria  
No aplica

e) Patrimonio de organismos descentralizados de control presupuestario  
No aplica

#### 9. Fideicomisos, Mandatos y Análogos

No se tiene creado Fideicomisos, por lo que no se asignaron recursos a través de este instrumento jurídico

a) Por ramo administrativo  
No aplica

b) Por monto de disponibilidad  
No aplica

#### 10. Reporte de Recaudación

a) Análisis del comportamiento  
No aplica

b) Proyección  
No aplica

#### 11. Información sobre la Deuda y el Reporte Analítico de la Deuda

La Auditoría Superior del Estado de Nayarit no contrajo Deuda Pública.

a) Indicadores  
No aplica

b) Por tipo de valor gubernamental o instrumento financiero  
No aplica

#### 12. Calificaciones otorgadas

La Auditoría Superior del Estado de Nayarit no fue sujeta a calificación crediticia.

#### 13. Procesos de mejora

La Auditoría Superior del Estado de Nayarit comprometidos con la mejora continua a través del Instituto de Capacitación y Desarrollo para la Fiscalización Superior ofrece al personal a través de actividades académicas formales la profesionalización de la fiscalización y coadyuven a su formación integral; así como la mejora continua de los procesos de fiscalización.



# ASEN

AUDITORÍA SUPERIOR  
DEL ESTADO DE NAYARIT

PODER LEGISLATIVO

14. Información por Segmentos

No aplica

15. Eventos posteriores al cierre

No aplica

16. Partes relacionadas

No aplica

17. Responsabilidad sobre la presentación razonable de la información contable

En relación a la información contable se declara "Bajo protesta de decir verdad declaramos que los Estados Financieros y sus notas, son razonablemente correctos y son responsabilidad del emisor".

L.C. Viridiana de Anda Parra  
Directora de la Unidad de Administración



**ASEN**

AUDITORÍA SUPERIOR  
DEL ESTADO DE NAYARIT

PODER LEGISLATIVO

**H. CONGRESO DEL ESTADO DE NAYARIT  
AUDITORIA SUPERIOR DEL ESTADO DE NAYARIT**

**CUENTA PÚBLICA  
EJERCICIO 2019**

**INFORMACIÓN PRESUPUESTARIA**



**AUDITORIA SUPERIOR DEL ESTADO DE NAYARIT**  
**Estado Analítico de Ingresos**  
**Del 1 de Enero al 31 de Diciembre de 2019**

Rubro de Ingresos	Ingreso					Diferencia
	Estimado	Ampliaciones y Reducciones	Modificado	Devengado	Recaudado	
	(1)	(2)	(3= 1 + 2)	(4)	(5)	
Impuestos	0.00	0.00	0.00	0.00	0.00	0.00
Cuotas y Aportaciones de Seguridad Social	0.00	0.00	0.00	0.00	0.00	0.00
Contribuciones de Mejoras	0.00	0.00	0.00	0.00	0.00	0.00
Derechos	2,519,322.39	0.00	2,519,322.39	2,519,322.39	2,519,322.39	0.00
Productos	0.00	0.00	0.00	0.00	0.00	0.00
Aprovechamientos	0.00	0.00	0.00	94,000.00	94,000.00	94,000.00
Ingresos por Venta de Bienes, Prestación de Servicios y Otros Ingresos	0.00	0.00	0.00	0.00	0.00	0.00
Participaciones, Aportaciones, Convenios, Incentivos Derivados de la Colaboración Fiscal y Fondos Distintos de Aportaciones	590,040.00	1,000,000.00	1,590,040.00	1,590,040.00	1,590,040.00	1,000,000.00
Transferencias, Asignaciones, Subsidios y Subvenciones, y Pensiones y Jubilaciones	53,318,480.97	0.00	53,318,480.97	51,908,967.55	51,908,967.55	-1,409,513.42
Ingresos Derivados de Financiamientos	0.00	0.00	0.00	0.00	0.00	0.00
<b>Total</b>	<b>56,427,843.36</b>	<b>1,000,000.00</b>	<b>57,427,843.36</b>	<b>56,112,329.94</b>	<b>56,112,329.94</b>	<b>-315,513.42</b>
				Ingresos excedentes <sup>1</sup>		


Estado Analítico de Ingresos Por Fuente de Financiamiento	Ingreso					Diferencia
	Estimado	Ampliaciones y Reducciones	Modificado	Devengado	Recaudado	
	(1)	(2)	(3= 1 + 2)	(4)	(5)	
<b>Ingresos del Poder Ejecutivo Federal o Estatal y de los Municipios</b>	<b>3,109,362.39</b>	<b>1,000,000.00</b>	<b>4,109,362.39</b>	<b>4,203,362.39</b>	<b>4,203,362.39</b>	<b>1,094,000.00</b>
Impuestos	0.00	0.00	0.00	0.00	0.00	0.00
Cuotas y Aportaciones de Seguridad Social	0.00	0.00	0.00	0.00	0.00	0.00
Contribuciones de Mejoras	0.00	0.00	0.00	0.00	0.00	0.00
Derechos	2,519,322.39	0.00	2,519,322.39	2,519,322.39	2,519,322.39	0.00
Productos	0.00	0.00	0.00	0.00	0.00	0.00
Aprovechamientos	0.00	0.00	0.00	94,000.00	94,000.00	94,000.00
Participaciones, Aportaciones, Convenios, Incentivos Derivados de la Colaboración Fiscal y Fondos Distintos de Aportaciones	590,040.00	1,000,000.00	1,590,040.00	1,590,040.00	1,590,040.00	1,000,000.00
Transferencias, Asignaciones, Subsidios y Subvenciones, y Pensiones y Jubilaciones	0.00	0.00	0.00	0.00	0.00	0.00
			0.00			0.00
<b>Ingresos de los Entes Públicos de los Poderes Legislativo y Judicial, de los Órganos Autónomos y del Sector Paraestatal o Paramunicipal, así como de las Empresas Productivas del Estado</b>	<b>53,318,480.97</b>	<b>0.00</b>	<b>53,318,480.97</b>	<b>51,908,967.55</b>	<b>51,908,967.55</b>	<b>-1,409,513.42</b>
Cuotas y Aportaciones de Seguridad Social	0.00	0.00	0.00	0.00	0.00	0.00
Productos	0.00	0.00	0.00	0.00	0.00	0.00
Ingresos por Venta de Bienes, Prestación de Servicios y Otros Ingresos	0.00	0.00	0.00	0.00	0.00	0.00
Transferencias, Asignaciones, Subsidios y Subvenciones, y Pensiones y Jubilaciones	53,318,480.97	0.00	53,318,480.97	51,908,967.55	51,908,967.55	-1,409,513.42
<b>Ingresos derivados de financiamiento</b>	<b>0.00</b>	<b>0.00</b>	<b>0.00</b>	<b>0.00</b>	<b>0.00</b>	<b>0.00</b>
Ingresos Derivados de Financiamientos	0.00	0.00	0.00	0.00	0.00	0.00
<b>Total</b>	<b>56,427,843.36</b>	<b>1,000,000.00</b>	<b>57,427,843.36</b>	<b>56,112,329.94</b>	<b>56,112,329.94</b>	<b>-315,513.42</b>
				Ingresos excedentes <sup>1</sup>		

<sup>1</sup> Los ingresos excedentes se presentan para efectos de cumplimiento de la Ley General de Contabilidad Gubernamental y el importe reflejado debe ser siempre mayor a cero

Los Ingresos por Fuente de Financiamiento pudieran no corresponder al tipo de Ente Público configurado. Se sugiere revisar:

- Que la clasificación administrativa en Configuración del Ente sea correcta.
- Que sus ingresos estén clasificados en los conceptos correctos y aplicables a su Ente Público. Se deberá corregir o reclasificar lo que se requiera.

Es necesario tomar en cuenta que el formato limita los ingresos que corresponden a los Poderes Legislativo, Judicial, Órganos Autónomos, Sector Paraestatal y Empresas productivas del Estado, por lo que el SAACG.NET mostrará completos los ingresos en el apartado donde sea posible, aun cuando no correspondan.



L.C. VIRIDIANA DE ANDA PARRA  
 DIRECTORA DE LA UNIDAD DE ADMINISTRACION





AUDITORIA SUPERIOR DEL ESTADO DE NAYARIT  
 Estado Analítico del Ejercicio del Presupuesto de Egresos  
 Clasificación por Objeto del Gasto (Capítulo y Concepto)  
 Del 1 de Enero al 31 de Diciembre de 2019

Concepto	Egresos					Subejercicio 6 = (3 - 4)
	Aprobado	(Reducciones)	Modificado	Devengado	Pagado	
	1	2	3 = (1 + 2)	4	5	
Obra Pública en Bienes de Dominio Público	0.00	0.00	0.00	0.00	0.00	0.00
Obra Pública en Bienes Propios	0.00	0.00	0.00	0.00	0.00	0.00
Proyectos Productivos y Acciones de Fomento	0.00	0.00	0.00	0.00	0.00	0.00
<b>Inversiones Financieras y Otras Provisiones</b>	<b>0.00</b>	<b>0.00</b>	<b>0.00</b>	<b>0.00</b>	<b>0.00</b>	<b>0.00</b>
Inversiones Para el Fomento de Actividades Productivas	0.00	0.00	0.00	0.00	0.00	0.00
Acciones y Participaciones de Capital	0.00	0.00	0.00	0.00	0.00	0.00
Compra de Títulos y Valores	0.00	0.00	0.00	0.00	0.00	0.00
Concesión de Préstamos	0.00	0.00	0.00	0.00	0.00	0.00
Inversiones en Fideicomisos, Mandatos y Otros Análogos	0.00	0.00	0.00	0.00	0.00	0.00
Otras Inversiones Financieras	0.00	0.00	0.00	0.00	0.00	0.00
Provisiones para Contingencias y Otras Erogaciones Especiales	0.00	0.00	0.00	0.00	0.00	0.00
<b>Participaciones y Aportaciones</b>	<b>0.00</b>	<b>0.00</b>	<b>0.00</b>	<b>0.00</b>	<b>0.00</b>	<b>0.00</b>
Participaciones	0.00	0.00	0.00	0.00	0.00	0.00
Aportaciones	0.00	0.00	0.00	0.00	0.00	0.00
Convenios	0.00	0.00	0.00	0.00	0.00	0.00
<b>Deuda Pública</b>	<b>0.00</b>	<b>0.00</b>	<b>0.00</b>	<b>0.00</b>	<b>0.00</b>	<b>0.00</b>
Amortización de la Deuda Pública	0.00	0.00	0.00	0.00	0.00	0.00
Intereses de la Deuda Pública	0.00	0.00	0.00	0.00	0.00	0.00
Comisiones de la Deuda Pública	0.00	0.00	0.00	0.00	0.00	0.00
Gastos de la Deuda Pública	0.00	0.00	0.00	0.00	0.00	0.00
Costo por Coberturas	0.00	0.00	0.00	0.00	0.00	0.00
Apoyos Financieros	0.00	0.00	0.00	0.00	0.00	0.00
Ayudas de Ejercicios Fiscales Anteriores (Adefas)	0.00	0.00	0.00	0.00	0.00	0.00
<b>Total del Gasto</b>	<b>56,776,699.93</b>	<b>1,094,000.00</b>	<b>57,870,699.93</b>	<b>56,461,186.51</b>	<b>56,461,186.51</b>	<b>1,409,513.42</b>



L.C. VIRIDIANA DE ANDA PARRA  
 DIRECTORA DE LA UNIDAD DE ADMINISTRACION

AUDITORIA SUPERIOR DEL ESTADO DE NAYARIT  
Estado Analítico del Ejercicio del Presupuesto de Egresos  
Clasificación Económica (por Tipo de Gasto)  
Del 1 de Enero al 31 de Diciembre de 2019

Concepto	Egresos					Subejercicio
	Aprobado	Ampliaciones/ (Reducciones)	Modificado	Devengado	Pagado	
	1	2	3 = (1 + 2)	4	5	
Gasto Corriente	55,341,499.93	1,925,205.05	57,266,704.98	55,857,191.56	55,857,191.56	1,409,513.42
Gasto de Capital	1,435,200.00	-831,205.05	603,994.95	603,994.95	603,994.95	0.00
Amortización de la Deuda y Disminución de Pasivos	0.00	0.00	0.00	0.00	0.00	0.00
Pensiones y Jubilaciones	0.00	0.00	0.00	0.00	0.00	0.00
Participaciones	0.00	0.00	0.00	0.00	0.00	0.00
<b>Total del Gasto</b>	<b>56,776,699.93</b>	<b>1,094,000.00</b>	<b>57,870,699.93</b>	<b>56,461,186.51</b>	<b>56,461,186.51</b>	<b>1,409,513.42</b>

L.C. VIRIDIANA DE ANDA PARRA  
DIRECTORA DE LA UNIDAD DE ADMINISTRACION



AUDITORIA SUPERIOR DEL ESTADO DE NAYARIT  
Estado Analítico del Ejercicio del Presupuesto de Egresos  
Clasificación Administrativa  
Del 1 de Enero al 31 de Diciembre de 2019

Concepto	Egresos					Subejercicio
	Aprobado	Ampliaciones/ (Reducciones)	Modificado	Devengado	Pagado	
	1	2	3 = (1 + 2)	4	5	
<b>Sin Ramo/Dependencia</b>	<b>56,776,699.93</b>	<b>1,094,000.00</b>	<b>57,870,699.93</b>	<b>56,461,186.51</b>	<b>56,461,186.51</b>	<b>1,409,513.42</b>
1 Rendición de Cuentas y Fiscalización	10,657,714.47	-2,895,252.00	7,762,462.47	7,762,462.47	7,762,462.47	0.00
3 Desarrollo y Modernización Institucional	6,906,992.44	-817,610.01	6,089,382.43	6,089,382.43	6,089,382.43	0.00
4 Calidad en el Proceso de Fiscalización	39,211,993.02	4,806,862.01	44,018,855.03	42,609,341.61	42,609,341.61	1,409,513.42
<b>Total del Gasto</b>	<b>56,776,699.93</b>	<b>1,094,000.00</b>	<b>57,870,699.93</b>	<b>56,461,186.51</b>	<b>56,461,186.51</b>	<b>1,409,513.42</b>

L.C. VIRIDIANA DE ANDA PARRA  
DIRECTORA DE LA UNIDAD DE ADMINISTRACION

**AUDITORIA SUPERIOR DEL ESTADO DE NAYARIT**  
**Estado Analítico del Ejercicio del Presupuesto de Egresos**  
**Clasificación Funcional (Finalidad y Función)**  
**Del 1 de Enero al 31 de Diciembre de 2019**

Concepto	Egresos					Subejercicio
	Aprobado	Ampliaciones/ (Reducciones)	Modificado	Devengado	Pagado	
	1	2	3 = (1 + 2)	4	5	
<b>Gobierno</b>	<b>56,776,699.93</b>	<b>1,094,000.00</b>	<b>57,870,699.93</b>	<b>56,461,186.51</b>	<b>56,461,186.51</b>	<b>1,409,513.42</b>
Legislación	56,776,699.93	1,094,000.00	57,870,699.93	56,461,186.51	56,461,186.51	1,409,513.42
Justicia			0.00			0.00
Coordinación de la Política de Gobierno			0.00			0.00
Relaciones Exteriores			0.00			0.00
Asuntos Financieros y Hacendarios			0.00			0.00
Seguridad Nacional			0.00			0.00
Asuntos de Orden Público y de Seguridad Interior			0.00			0.00
Otros Servicios Generales			0.00			0.00
<b>Desarrollo Social</b>	<b>0.00</b>	<b>0.00</b>	<b>0.00</b>	<b>0.00</b>	<b>0.00</b>	<b>0.00</b>
Protección Ambiental			0.00			0.00
Vivienda y Servicios a la Comunidad			0.00			0.00
Salud			0.00			0.00
Recreación, Cultura y Otras Manifestaciones Sociales			0.00			0.00
Educación			0.00			0.00
Protección Social			0.00			0.00
Otros Asuntos Sociales			0.00			0.00
<b>Desarrollo Económico</b>	<b>0.00</b>	<b>0.00</b>	<b>0.00</b>	<b>0.00</b>	<b>0.00</b>	<b>0.00</b>
Asuntos Económicos, Comerciales y Laborales en General			0.00			0.00
Agropecuaria, Silvicultura, Pesca y Caza			0.00			0.00
Combustibles y Energía			0.00			0.00
Minería, Manufacturas y Construcción			0.00			0.00
Transporte			0.00			0.00
Comunicaciones			0.00			0.00
Turismo			0.00			0.00
Ciencia, Tecnología e Innovación			0.00			0.00
Otras Industrias y Otros Asuntos Económicos			0.00			0.00
<b>Otras no Clasificadas en Funciones Anteriores</b>	<b>0.00</b>	<b>0.00</b>	<b>0.00</b>	<b>0.00</b>	<b>0.00</b>	<b>0.00</b>
Transacciones de la Deuda Pública / Costo Financiero de la Deuda			0.00			0.00
Transferencias, Participaciones y Aportaciones entre Diferentes Niveles			0.00			0.00
Saneamiento del Sistema Financiero			0.00			0.00
Adeudos de Ejercicios Fiscales Anteriores			0.00			0.00
<b>Total del Gasto</b>	<b>56,776,699.93</b>	<b>1,094,000.00</b>	<b>57,870,699.93</b>	<b>56,461,186.51</b>	<b>56,461,186.51</b>	<b>1,409,513.42</b>

*Viridiana de Anda Parra*  
L.C. VIRIDIANA DE ANDA PARRA  
DIRECTORA DE LA UNIDAD DE ADMINISTRACION

AUDITORIA SUPERIOR DEL ESTADO DE NAYARIT

Endeudamiento Neto

Del 1 de Enero al 31 de Diciembre de 2019

Identificación de Crédito o Instrumento	Contratación/Colocación	Amortización	Endeudamiento Neto
	A	B	C = A - B
<b>Creditos Bancarios</b>			
<b>NO APLICA</b>			0.00
			0.00
			0.00
			0.00
			0.00
			0.00
			0.00
			0.00
			0.00
			0.00
<b>Total Créditos Bancarios</b>	<b>0.00</b>	<b>0.00</b>	<b>0.00</b>
<b>Otros Instrumentos de Deuda</b>			
<b>NO APLICA</b>			0.00
			0.00
			0.00
			0.00
			0.00
			0.00
			0.00
			0.00
			0.00
			0.00
<b>Total Otros Instrumentos de Deuda</b>	<b>0.00</b>	<b>0.00</b>	<b>0.00</b>
<b>TOTAL</b>	<b>0.00</b>	<b>0.00</b>	<b>0.00</b>

L.C. VIRIDIANA DE ANDA PARRA  
DIRECTORA DE LA UNIDAD DE ADMINISTRACION



AUDITORIA SUPERIOR DEL ESTADO DE NAYARIT  
Intereses de la Deuda  
Del 1 de Enero al 31 de Diciembre de 2019

Identificación de Crédito o Instrumento	Devengado	Pagado
Créditos Bancarios		
NO APLICA		
Total de intereses de Créditos Bancarios	0.00	0.00
Otros Instrumentos de Deuda		
NO APLICA		
Total de intereses de Otros Instrumentos de Deuda	0.00	0.00
<b>TOTAL</b>	<b>0.00</b>	<b>0.00</b>



L.C. VIRIDIANA DE ANDA PARRA  
DIRECTORA DE LA UNIDAD DE ADMINISTRACION

**AUDITORIA SUPERIOR DEL ESTADO DE NAYARIT**  
**Indicadores de Postura Fiscal**  
**Del 1 de Enero al 31 de Diciembre de 2019**

Concepto		Estimado	Devengado	Pagado <sup>3</sup>
I. Ingresos Presupuestarios (I=1+2)		56,427,843.36	56,112,329.94	56,112,329.94
1.	Ingresos del Gobierno de la Entidad Federativa <sup>1</sup>	56,427,843.36	56,112,329.94	56,112,329.94
2.	Ingresos del Sector Paraestatal <sup>1</sup>	0.00	0.00	0.00
II. Egresos Presupuestarios (II=3+4)		56,776,699.93	56,461,186.51	56,461,186.51
3.	Egresos del Gobierno de la Entidad Federativa <sup>2</sup>	56,776,699.93	56,461,186.51	56,461,186.51
4.	Egresos del Sector Paraestatal <sup>2</sup>	0.00	0.00	0.00
III. Balance Presupuestario (Superávit o Déficit) (III = I - II)		-348,856.57	-348,856.57	-348,856.57
Concepto		Estimado	Devengado	Pagado <sup>3</sup>
III. Balance presupuestario (Superávit o Déficit)		-348,856.57	-348,856.57	-348,856.57
IV. Intereses, Comisiones y Gastos de la Deuda		0.00	0.00	0.00
V. Balance Primario (Superávit o Déficit) (V= III - IV)		-348,856.57	-348,856.57	-348,856.57
Concepto		Estimado	Devengado	Pagado <sup>3</sup>
A. Financiamiento		0.00	0.00	0.00
B. Amortización de la deuda		0.00	0.00	0.00
C. Endeudamiento ó desendeudamiento (C = A - B)		0.00	0.00	0.00

1. Los Ingresos que se presentan son los ingresos presupuestarios totales sin incluir los ingresos por financiamientos. Los Ingresos del Gobierno de la Entidad Federativa corresponden a los del Poder Ejecutivo, Legislativo Judicial y Autónomos
2. Los egresos que se presentan son los egresos presupuestarios totales sin incluir los egresos por amortización. Los egresos del Gobierno de la Entidad Federativa corresponden a los del Poder Ejecutivo, Legislativo, Judicial y Órganos Autónomos
3. Para Ingresos se reportan los ingresos recaudados; para egresos se reportan los egresos pagados

L.C. VIRIDIANA DE ANDA PARRA  
DIRECTORA DE LA UNIDAD DE ADMINISTRACION



**ASEN**

AUDITORÍA SUPERIOR  
DEL ESTADO DE NAYARIT

PODER LEGISLATIVO

**H. CONGRESO DEL ESTADO DE NAYARIT  
AUDITORIA SUPERIOR DEL ESTADO DE NAYARIT**

**CUENTA PÚBLICA  
EJERCICIO 2019**

**INFORMACIÓN PROGRAMÁTICA**



AUDITORIA SUPERIOR DEL ESTADO DE NAYARIT  
Gasto por Categoría Programática  
Del 1 de Enero al 31 de Diciembre de 2019

Concepto	Egresos					Subejercicio 6 = ( 3 - 4 )
	Aprobado	Ampliaciones/ (Reducciones)	Modificado	Devengado	Pagado	
	1	2	3 = ( 1 + 2 )	4	5	
Programas	56,776,699.93	1,094,000.00	57,870,699.93	56,461,186.51	56,461,186.51	1,409,513.42
Subsidios: Sector Social y Privado o Entidades Federativas y Municipios	0.00	0.00	0.00	0.00	0.00	0.00
Sujetos a Reglas de Operación	0.00	0.00	0.00	0.00	0.00	0.00
Otros Subsidios	0.00	0.00	0.00	0.00	0.00	0.00
Desempeño de las Funciones	0.00	0.00	0.00	0.00	0.00	0.00
Prestación de Servicios Públicos	0.00	0.00	0.00	0.00	0.00	0.00
Provisión de Bienes Públicos	0.00	0.00	0.00	0.00	0.00	0.00
Planeación, seguimiento y evaluación de políticas públicas	0.00	0.00	0.00	0.00	0.00	0.00
Promoción y fomento	0.00	0.00	0.00	0.00	0.00	0.00
Regulación y supervisión	0.00	0.00	0.00	0.00	0.00	0.00
Funciones de las Fuerzas Armadas (Únicamente Gobierno Federal)	0.00	0.00	0.00	0.00	0.00	0.00
Específicos	0.00	0.00	0.00	0.00	0.00	0.00
Proyectos de Inversión	0.00	0.00	0.00	0.00	0.00	0.00
Administrativos y de Apoyo	56,776,699.93	1,094,000.00	57,870,699.93	56,461,186.51	56,461,186.51	1,409,513.42
Apoyo al proceso presupuestario y para mejorar la eficiencia institucional	0.00	0.00	0.00	0.00	0.00	0.00
Apoyo a la función pública y al mejoramiento de la gestión	56,776,699.93	1,094,000.00	57,870,699.93	56,461,186.51	56,461,186.51	1,409,513.42
Operaciones ajenas	0.00	0.00	0.00	0.00	0.00	0.00
Compromisos	0.00	0.00	0.00	0.00	0.00	0.00
Obligaciones de cumplimiento de resolución jurisdiccional	0.00	0.00	0.00	0.00	0.00	0.00
Desastres Naturales	0.00	0.00	0.00	0.00	0.00	0.00
Obligaciones	0.00	0.00	0.00	0.00	0.00	0.00
Pensiones y jubilaciones	0.00	0.00	0.00	0.00	0.00	0.00
Aportaciones a la seguridad social	0.00	0.00	0.00	0.00	0.00	0.00
Aportaciones a fondos de estabilización	0.00	0.00	0.00	0.00	0.00	0.00
Aportaciones a fondos de inversión y reestructura de pensiones	0.00	0.00	0.00	0.00	0.00	0.00
Programas de Gasto Federalizado (Gobierno Federal)	0.00	0.00	0.00	0.00	0.00	0.00
Gasto Federalizado	0.00	0.00	0.00	0.00	0.00	0.00
Participaciones a entidades federativas y municipios	0.00	0.00	0.00	0.00	0.00	0.00
Costo financiero, deuda o apoyos a deudores y ahorradores de la banca	0.00	0.00	0.00	0.00	0.00	0.00
Adeudos de ejercicios fiscales anteriores	0.00	0.00	0.00	0.00	0.00	0.00
<b>Total del Gasto</b>	<b>56,776,699.93</b>	<b>1,094,000.00</b>	<b>57,870,699.93</b>	<b>56,461,186.51</b>	<b>56,461,186.51</b>	<b>1,409,513.42</b>



L.C. VIRIDIANA DE ANDA PARRA  
DIRECTORA DE LA UNIDAD DE ADMINISTRACION



**ASEN**

AUDITORÍA SUPERIOR  
DEL ESTADO DE NAYARIT

PODER LEGISLATIVO

Cuenta Pública 2019  
Programas y Proyectos de Inversión  
Del 1 de Enero al 31 de Diciembre de 2019

Ente Público: AUDITORIA SUPERIOR DEL ESTADO DE NAYARIT

**NO APLICA**

L.C. VIRIDIANA DE ANDA PARRA  
DIRECTORA DE LA UNIDAD DE ADMINISTRACION



**ASEN**

AUDITORÍA SUPERIOR  
DEL ESTADO DE NAYARIT

PODER LEGISLATIVO

**Cuenta Pública 2019**  
**Indicadores de Resultados**  
**Del 1 de Enero al 31 de Diciembre de 2019**

Ente Público: AUDITORIA SUPERIOR DEL ESTADO DE NAYARIT

**NO APLICA**

L.C. VIRIDIANA DE ANDA PARRA  
DIRECTORA DE LA UNIDAD DE ADMINISTRACION





**ASEN**

AUDITORÍA SUPERIOR  
DEL ESTADO DE NAYARIT

PODER LEGISLATIVO

**H. CONGRESO DEL ESTADO DE NAYARIT  
AUDITORIA SUPERIOR DEL ESTADO DE NAYARIT**

**CUENTA PÚBLICA  
EJERCICIO 2019**

**ANEXOS**

**Cuenta Pública 2019**  
**Relación de Bienes Muebles que componen el Patrimonio**  
**Del 1 de Enero al 31 de Diciembre de 2019**

**Ente Público: AUDITORIA SUPERIOR DEL ESTADO DE NAYARIT**

CÓDIGO	DESCRIPCIÓN	VALOR EN LIBROS
AS0003	CAMARA FOTOGRAFICA	2,687.03
AS0004	CAMARA FOTOGRAFICA	2,687.03
AS0005	CAMARA FOTOGRAFICA	2,687.03
AS0006	CAMARA FOTOGRAFICA	2,687.03
AS0007	CAMARA FOTOGRAFICA	2,687.03
AS0008	CAMARA FOTOGRAFICA	2,687.03
AS0009	CAMARA FOTOGRAFICA	2,687.03
AS0010	CAMARA FOTOGRAFICA	2,687.03
AS0012	CAMARA FOTOGRAFICA	2,649.75
AA0002	ACCESSPOINT	3,980.01
AA0003	ACCESSPOINT	2,480.00
AA0004	ACCESSPOINT	5,163.80
AA0005	ACCESSPOINT	1,989.40
BQ0001	FIREWALL	1.00
BU0001	GABINETE PARA CPU	9,349.60
BU0002	GABINETE PARA CPU	9,349.60
BU0003	GABINETE PARA CPU	13,849.99
BU0005	GABINETE PARA CPU	22,499.10
BW0002	IMPRESORA	1,843.45
BW0003	IMPRESORA	1,853.45
BW0004	IMPRESORA	2,997.00
BW0008	IMPRESORA	2,997.00
BW0012	IMPRESORA	4,320.00
BW0013	IMPRESORA	2,997.00
BW0018	IMPRESORA	999.00
BW0020	IMPRESORA	999.00
BW0024	IMPRESORA	1,853.45
BW0025	IMPRESORA	21,113.32
BW0029	IMPRESORA	4,861.71
BW0031	IMPRESORA	4,999.08
BW0036	IMPRESORA	21,113.32
BW0039	IMPRESORA	1,856.00
BW41	IMPRESORA	1,856.00
BW42	IMPRESORA	1,856.00

BW43	IMPRESORA	1,856.00
BW44	IMPRESORA	1,856.00
BY0001	LAPTOP	9,360.00
BY0003	LAPTOP	12,499.99
BY0004	LAPTOP	12,499.99
BY0005	LAPTOP	12,499.99
BY0006	LAPTOP	12,499.99
BY0007	LAPTOP	12,499.99
BY0008	LAPTOP	12,499.99
BY0010	LAPTOP	4,899.99
BY0011	LAPTOP	14,249.99
BY0016	LAPTOP	12,799.99
BY0018	LAPTOP	5,699.99
BY0027	LAPTOP	8,318.97
BY0039	LAPTOP	7,827.28
BY0047	LAPTOP	8,318.97
BY0055	LAPTOP	4,899.99
BY0056	LAPTOP	6,149.99
BY0067	LAPTOP	5,699.99
BY0082	LAPTOP	6,149.99
BY0086	LAPTOP	6,149.99
BY0087	LAPTOP	6,149.99
BY0090	LAPTOP	10,109.99
BY0093	LAPTOP	5,699.99
BY0095	LAPTOP	6,149.99
BY0097	LAPTOP	8,318.97
BY0098	LAPTOP	4,899.99
BY0101	LAPTOP	9,947.00
BY0105	LAPTOP	4,899.99
BY0107	LAPTOP	4,899.99
BY0108	LAPTOP	4,899.99
BY0112	LAPTOP	6,149.99
BY0120	LAPTOP	10,109.99
BY0121	LAPTOP	4,899.99
BY0125	LAPTOP	4,899.99
BY0127	LAPTOP	4,899.99
BY0140	LAPTOP	6,149.99
BY0141	LAPTOP	10,109.99
BY0142	LAPTOP	6,149.99
BY0143	LAPTOP	10,109.99
BY0144	LAPTOP	6,149.99
BY0145	LAPTOP	12,799.99
BY0146	LAPTOP	12,799.99
BY0147	LAPTOP	12,799.99



BY0152	LAPTOP	10,180.00
BY0154	LAPTOP	10,180.00
BY0155	LAPTOP	10,180.00
BY0156	LAPTOP	10,180.00
BY0157	LAPTOP	10,180.00
BY0158	LAPTOP	10,180.00
BY0159	LAPTOP	10,180.00
BY0163	LAPTOP	12,600.00
BY0164	LAPTOP	12,600.00
BY0166	LAPTOP	12,600.00
BY0168	LAPTOP	12,600.00
BY0169	LAPTOP	12,600.00
BY0170	LAPTOP	12,600.00
BY0173	LAPTOP	12,600.00
BY0174	LAPTOP	12,600.00
BY0175	LAPTOP	12,600.00
BY0176	LAPTOP	12,600.00
BY0178	LAPTOP	12,600.00
BY0179	LAPTOP	12,600.00
BY0180	LAPTOP	12,600.00
BY0181	LAPTOP	10,109.99
BY0182	LAPTOP	14,495.00
BY0183	LAPTOP	14,495.00
BY0185	LAPTOP	14,495.00
BY0187	LAPTOP	14,495.00
BY0188	LAPTOP	14,495.00
BY0189	LAPTOP	14,495.00
BY0200	LAPTOP	14,249.99
BY0201	LAPTOP	12,600.00
BY0203	LAPTOP	6,786.00
BY0204	LAPTOP	12,600.00
BY0205	LAPTOP	12,600.00
BY0206	LAPTOP	12,600.00
BY0208	LAPTOP	10,109.99
BY0216	LAPTOP	19,999.20
BY0222	LAPTOP	13,435.86
BY0224	LAPTOP	13,435.86
BY0225	LAPTOP	13,435.86
BY0227	LAPTOP	13,435.86
BY0229	LAPTOP	16,200.00
CJ0007	MONITOR	14,109.45
CJ0008	MONITOR	14,109.45
CJ0011	MONITOR	12,998.99
CZ0001	REGULADORES NO-BREAK	9,350.00

CZ0010	REGULADORES NO-BREAK	3,316.44
CZ0018	REGULADORES NO-BREAK	11,252.00
CZ0022	REGULADORES NO-BREAK	3,316.44
DD0001	SCANNER	7,380.00
DD0005	SCANNER	22,995.00
DE0002	SERVIDOR	1.00
DE0003	SERVIDOR	1.00
DE0004	SERVIDOR	1.00
EL0001	BAFLE	2,399.00
ER0001	ROUTER	3,984.99
EV0001	LECTOR ADICIONALN DP	2,211.00
AA0001	ACCESSPOINT	379.07
BU10	GABINETE PARA CPU	1.00
BU11	GABINETE PARA CPU	1.00
BU12	GABINETE PARA CPU	1.00
BU13	GABINETE PARA CPU	1.00
BU14	GABINETE PARA CPU	1.00
BU15	GABINETE PARA CPU	1.00
BU16	GABINETE PARA CPU	1.00
BU18	GABINETE PARA CPU	1.00
BU19	GABINETE PARA CPU	1.00
BU20	GABINETE PARA CPU	1.00
BU6	GABINETE PARA CPU	1.00
BU7	GABINETE PARA CPU	1.00
BU8	GABINETE PARA CPU	1.00
BU9	GABINETE PARA CPU	1.00
BY0012	LAPTOP	4,000.00
BY0014	LAPTOP	4,000.00
BY0022	LAPTOP	4,000.00
BY0025	LAPTOP	4,000.00
BY0030	LAPTOP	4,000.00
BY0046	LAPTOP	4,000.00
BY0065	LAPTOP	4,000.00
BY0070	LAPTOP	4,000.00
BY0074	LAPTOP	4,000.00
BY0075	LAPTOP	4,000.00
BY0096	LAPTOP	4,000.00
BY0099	LAPTOP	4,000.00
BY0116	LAPTOP	4,000.00
BY0128	LAPTOP	4,000.00
BY0129	LAPTOP	4,000.00
BY0131	LAPTOP	4,000.00
BY0132	LAPTOP	4,000.00
BY0133	LAPTOP	4,000.00

BY0136	LAPTOP	4,000.00
BY0207	LAPTOP	4,000.00
BY0213	LAPTOP	4,000.00
BY0230	LAPTOP	4,000.00
BW0001	IMPRESORA	900.00
BW0006	IMPRESORA	900.00
BW0011	IMPRESORA	900.00
BW0023	IMPRESORA	900.00
BW0026	IMPRESORA	900.00
BW0033	IMPRESORA	900.00
BW0034	IMPRESORA	900.00
BW0037	IMPRESORA	900.00
CJ0001	MONITOR	1.00
CJ0002	MONITOR	1.00
CJ0010	MONITOR	1.00
CJ0014	MONITOR	1.00
DA0001	RELOJ	1.00
AT0001	CAMARA WEB	6,725.00
AU0004	CANON PARA PROYECCIONES	17,709.33
AU0005	CANON PARA PROYECCIONES	13,225.00
AZ0001	CONMUTADOR	19,000.00
AZ0002	CONMUTADOR	16,000.00
CO0006	PANTALLA	15,214.50
CO0007	PANTALLA	16,911.30
DN0001	TELEFONO	1,390.60
DN0003	TELEFONO	1,044.00
DN0004	TELEFONO	839.00
DN0007	TELEFONO	886.34
DN0011	TELEFONO	1,621.19
DN0012	TELEFONO	899.00
DN0015	TELEFONO	868.24
DN0016	TELEFONO	412.00
DN0018	TELEFONO	550.00
DN0021	TELEFONO	1,200.00
DN0028	TELEFONO	886.32
DN0029	TELEFONO	412.00
DN0030	TELEFONO	412.00
DN0031	TELEFONO	412.00
DN0032	TELEFONO	412.00
DN0042	TELEFONO	412.00
DN0043	TELEFONO	412.00
EC0001	CELULAR	23,499.00
ED0001	TEATRO EN CASA	5,193.20
EF0001	CAMARA VIDEOCONFERENCIA	7,580.60



FE1	CONSOLA	3,000.00
AS0002	CAMARA FOTOGRAFICA	8,864.90
AS0001	CAMARA FOTOGRAFICA	2,257.17
AU0001	CANON PARA PROYECCIONES	8,000.00
AU0002	CANON PARA PROYECCIONES	8,000.00
AU0003	CANON PARA PROYECCIONES	8,000.00
CO0003	PANTALLA	4,000.00
DN0014	TELEFONO	400.00
DN52	TELEFONO	400.00
EM001	PANTALLA-PROYECTOR	2,000.00
AB0002	AIRE ACONDICIONADO	7,500.00
AB0006	AIRE ACONDICIONADO	7,100.00
AB0009	AIRE ACONDICIONADO	5,217.39
AB0010	AIRE ACONDICIONADO	5,217.39
AB0011	AIRE ACONDICIONADO	6,380.00
AB0018	AIRE ACONDICIONADO	15,900.00
AB0020	AIRE ACONDICIONADO	7,478.26
AB0030	AIRE ACONDICIONADO	15,900.00
AB0032	AIRE ACONDICIONADO	7,100.00
AB0033	AIRE ACONDICIONADO	13,630.00
AB0037	AIRE ACONDICIONADO	5,217.39
AB0038	AIRE ACONDICIONADO	7,076.00
AB40	AIRE ACONDICIONADO	6,637.00
AB0024	AIRE ACONDICIONADO	46,300.00
AB0025	AIRE ACONDICIONADO	46,300.00
AB41	AIRE ACONDICIONADO	42,840.00
AB42	AIRE ACONDICIONADO	42,840.00
AB43	AIRE ACONDICIONADO	42,840.00
AB44	AIRE ACONDICIONADO	42,840.00
AB45	AIRE ACONDICIONADO	42,840.00
AB0031	AIRE ACONDICIONADO	13,630.00
AB0012	AIRE ACONDICIONADO	6,800.00
AB0013	AIRE ACONDICIONADO	6,800.00
AB0015	AIRE ACONDICIONADO	6,800.00
AB0016	AIRE ACONDICIONADO	6,800.00
AB0017	AIRE ACONDICIONADO	6,800.00
AB0021	AIRE ACONDICIONADO	6,800.00
AB0023	AIRE ACONDICIONADO	6,800.00
AB0027	AIRE ACONDICIONADO	6,800.00
AB0028	AIRE ACONDICIONADO	6,800.00
AB0029	AIRE ACONDICIONADO	6,800.00
AB0034	AIRE ACONDICIONADO	6,800.00
AB39	AIRE ACONDICIONADO	6,800.00
AÑ0001	CAFETERA	1,878.84

BJ0001	ENGARGOLADORA	5,041.49
BV0002	GUILLOTINA	2,715.92
EQ0001	HORNO DE MICROONDAS	2,002.17
AY0001	COMPRESOR	3,209.05
DI0002	SUMADORA	1,000.00
FG1	EXTINGUIDOR	889.99
FG2	EXTINGUIDOR	889.99
FG3	EXTINGUIDOR	889.99
FG4	EXTINGUIDOR	889.99
FG5	EXTINGUIDOR	889.99
EP27	AUTOMOVIL	8,000.00
EP28	AUTOMOVIL	8,000.00
EP31	AUTOMOVIL	9,000.00
EP29	AUTOMOVIL	19,000.00
EP0015	AUTOMOVIL	21,000.00
EP0017	AUTOMOVIL	26,000.00
EP0013	AUTOMOVIL	31,500.00
EP0014	AUTOMOVIL	31,500.00
EP0016	AUTOMOVIL	37,000.00
EP30	AUTOMOVIL	40,500.00
EP0010	AUTOMOVIL	42,800.00
EP0018	AUTOMOVIL	45,000.00
EP0019	AUTOMOVIL	45,000.00
EP0020	AUTOMOVIL	45,000.00
EP0011	AUTOMOVIL	56,000.00
EP0021	AUTOMOVIL	62,000.00
EP0022	AUTOMOVIL	62,000.00
EP0007	AUTOMOVIL	101,200.00
EP0009	AUTOMOVIL	105,000.00
EP0024	AUTOMOVIL	112,000.00
EP0023	AUTOMOVIL	121,000.00
EP0004	AUTOMOVIL	126,000.00
EP0008	AUTOMOVIL	134,000.00
EP0003	AUTOMOVIL	151,950.00
EP0006	AUTOMOVIL	151,950.00
EP0012	AUTOMOVIL	193,000.00
EP0002	AUTOMOVIL	257,557.00
EP26	AUTOMOVIL	874,900.00
AC0001	ANAQUEL	1,600.00
AC0002	ANAQUEL	1,600.00
AC0003	ANAQUEL	754.00
AC0004	ANAQUEL	754.00
AC0005	ANAQUEL	754.00
AC0014	ANAQUEL	754.00



AC0015	ANAQUEL	1,600.00
AC0016	ANAQUEL	1,600.00
AC0017	ANAQUEL	1,600.00
AC0018	ANAQUEL	1,600.00
AC0019	ANAQUEL	1,600.00
AC0020	ANAQUEL	1,600.00
AE0006	ARCHIVERO	3,500.00
BA0003	CREDENZA	1,810.34
BA0009	CREDENZA	3,130.44
BA0016	CREDENZA	13,199.40
BM0001	ESCRITORIO	1,422.41
BM0002	ESCRITORIO	1,500.00
BM0003	ESCRITORIO	1,422.41
BM0004	ESCRITORIO	1,400.00
BM0012	ESCRITORIO	11,485.99
BM0025	ESCRITORIO	1,550.00
BM0027	ESCRITORIO	1,206.89
BM0029	ESCRITORIO	1,290.00
BM0030	ESCRITORIO	1,290.00
BM0031	ESCRITORIO	1,290.00
BM0032	ESCRITORIO	1,293.10
BM0033	ESCRITORIO	1,293.10
BM0035	ESCRITORIO	9,800.03
BM0045	ESCRITORIO	1,206.89
BM0056	ESCRITORIO	1,290.00
BM0058	ESCRITORIO	1,290.00
BM0061	ESCRITORIO	2,299.99
BM0062	ESCRITORIO	2,299.99
BM0063	ESCRITORIO	2,299.99
CH0001	MESA	1,089.00
CH0002	MESA	1,089.00
CH0004	MESA	1,089.00
CH0005	MESA	1,089.00
CH0008	MESA	1,089.00
CH0009	MESA	1,089.00
CH0010	MESA	1,089.00
CH0011	MESA	1,089.00
CH0012	MESA	1,089.00
CH0013	MESA	1,089.00
CH0014	MESA	1,089.00
CH0015	MESA	1,089.00
CH0016	MESA	1,089.00
CH0017	MESA	1,089.00
CH0018	MESA	1,089.00



CH0019	MESA	1,089.00
CH0020	MESA	1,089.00
CH0021	MESA	1,089.00
CH0022	MESA	1,089.00
CH0023	MESA	1,089.00
CH0024	MESA	1,089.00
CH0025	MESA	1,089.00
CH0028	MESA	6,600.01
CH0035	MESA	1,089.00
CH0036	MESA	1,089.00
CH0040	MESA	6,299.00
DF0002	SILLA	1,000.00
DF0003	SILLA	1,000.00
DF0004	SILLA	569.00
DF0006	SILLA	801.72
DF0007	SILLA	301.72
DF0008	SILLA	301.72
DF0014	SILLA	999.00
DF0016	SILLA	1,749.00
DF0018	SILLA	999.00
DF0019	SILLA	850.00
DF0031	SILLA	801.72
DF0035	SILLA	999.00
DF0037	SILLA	850.00
DF0038	SILLA	1,000.00
DF0040	SILLA	991.37
DF0042	SILLA	1,000.00
DF0043	SILLA	850.00
DF0044	SILLA	1,000.00
DF0045	SILLA	1,000.00
DF0046	SILLA	1,000.00
DF0047	SILLA	1,000.00
DF0048	SILLA	1,000.00
DF0049	SILLA	1,000.00
DF0050	SILLA	1,000.00
DF0051	SILLA	991.37
DF0052	SILLA	1,000.00
DF0053	SILLA	1,000.00
DF0054	SILLA	1,000.00
DF0056	SILLA	1,000.00
DF0057	SILLA	850.00
DF0063	SILLA	991.37
DF0064	SILLA	850.00
DF0065	SILLA	850.00

DF0066	SILLA	850.00
DF0069	SILLA	1,000.00
DF0071	SILLA	999.00
DF0078	SILLA	850.00
DF0080	SILLA	991.37
DF0088	SILLA	991.37
DF0090	SILLA	1,749.00
DF0098	SILLA	1,749.00
DF0121	SILLA	999.00
DF0122	SILLA	999.00
DF0166	SILLA	301.72
DF0167	SILLA	301.72
DF0178	SILLA	850.00
DF0180	SILLA	850.00
DF0181	SILLA	850.00
DF0184	SILLA	801.72
DF0186	SILLA	850.00
DF0189	SILLA	301.72
DF0202	SILLA	850.00
DF0244	SILLA	801.72
DF0249	SILLA	801.72
DF0250	SILLA	801.72
DF0254	SILLA	6,199.20
DF0255	SILLA	4,899.20
DF0256	SILLA	4,899.20
DG0001	SILLON	1,379.99
DG0002	SILLON	1,379.99
DG0003	SILLON	1,379.99
DG0004	SILLON	1,379.99
DG0006	SILLON	1,379.99
DG0007	SILLON	1,250.00
DG0008	SILLON	3,799.49
DG0011	SILLON	14,698.60
EY0001	ESTANTE	14,419.78
AC21	ANAQUEL	800.00
AC22	ANAQUEL	800.00
AC23	ANAQUEL	800.00
AC24	ANAQUEL	800.00
AC25	ANAQUEL	800.00
AC26	ANAQUEL	800.00
BM0014	ESCRITORIO	2,500.00
CH0026	MESA	1,000.00
DF0139	SILLA	400.00
DF0152	SILLA	400.00

DF0213	SILLA	400.00
DF0221	SILLA	400.00
DF0226	SILLA	400.00
DF0233	SILLA	400.00
DF0164	SILLA	400.00
DF0176	SILLA	800.00
DF0177	SILLA	800.00
DF0179	SILLA	800.00
DF0187	SILLA	800.00
DF0194	SILLA	800.00
DF0197	SILLA	800.00
DF0041	SILLA	800.00
DF0158	SILLA	800.00
DF0159	SILLA	800.00
DF275	SILLA	0.00
DF276	SILLA	0.00
DF277	SILLA	0.00
AE27	ARCHIVERO	0.00
AE28	ARCHIVERO	0.00
AE0009	ARCHIVERO	800.00
BM0019	ESCRITORIO	1,800.00
DF0067	SILLA	800.00
DF0110	SILLA	400.00
DF0192	SILLA	800.00
DF0212	SILLA	800.00
AE0018	ARCHIVERO	800.00
CC4	LOCKER	500.00
AE0014	ARCHIVERO	800.00
BM0017	ESCRITORIO	2,500.00
DF0077	SILLA	400.00
DF0091	SILLA	400.00
DF0117	SILLA	400.00
DF0118	SILLA	400.00
CC2	LOCKER	500.00
AC27	ANAQUEL	800.00
AC28	ANAQUEL	57,600.00
CI0001	MINI-REFRIGERADOR, FRIGO-BAR	1,000.00
EW0001	MUEBLE DE COCINA	500.00
DF0021	SILLA	4,600.00
DF0022	SILLA	4,600.00
DF0023	SILLA	4,600.00
DF0024	SILLA	4,600.00
DF0025	SILLA	4,600.00
DF0026	SILLA	4,600.00



DF0027	SILLA	4,600.00
DF0028	SILLA	4,600.00
DF0029	SILLA	4,600.00
DF0030	SILLA	4,600.00
DF0207	SILLA	800.00
AE25	ARCHIVERO	800.00
DF0142	SILLA	800.00
BM0060	ESCRITORIO	1,800.00
DF0156	SILLA	800.00
DF0001	SILLA	800.00
DF0099	SILLA	800.00
BM0034	ESCRITORIO	2,500.00
DF0015	SILLA	1,500.00
DF0135	SILLA	400.00
DF0136	SILLA	400.00
DF0137	SILLA	400.00
DF0145	SILLA	800.00
AE0005	ARCHIVERO	800.00
AE0024	ARCHIVERO	800.00
DF0119	SILLA	400.00
DF0124	SILLA	800.00
DF0220	SILLA	400.00
DF0140	SILLA	800.00
DF0150	SILLA	800.00
AE0002	ARCHIVERO	800.00
BM0059	ESCRITORIO	1,800.00
DF0104	SILLA	400.00
DF0105	SILLA	400.00
BM0016	ESCRITORIO	1,800.00
DF0106	SILLA	400.00
DF0107	SILLA	400.00
DF0072	SILLA	800.00
DF0173	SILLA	800.00
AE0013	ARCHIVERO	800.00
BM0018	ESCRITORIO	1,800.00
DF0083	SILLA	1,500.00
BM0040	ESCRITORIO	1,800.00
AE0017	ARCHIVERO	800.00
BM0026	ESCRITORIO	2,500.00
DF0101	SILLA	400.00
DF0102	SILLA	400.00
CH0031	MESA	700.00
DF0182	SILLA	800.00
CC3	LOCKER	500.00

AE0007	ARCHIVERO	800.00
BM0048	ESCRITORIO	2,500.00
DF0128	SILLA	400.00
DF0129	SILLA	400.00
DF0175	SILLA	800.00
DF0155	SILLA	800.00
DF0236	SILLA	800.00
AE26	ARCHIVERO	800.00
BM0005	ESCRITORIO	1,800.00
BT0004	GABETA	500.00
DF0201	SILLA	800.00
AE0012	ARCHIVERO	800.00
BM0013	ESCRITORIO	1,800.00
DF0009	SILLA	800.00
DF0103	SILLA	400.00
BM0051	ESCRITORIO	1,800.00
DF0055	SILLA	800.00
DF0079	SILLA	800.00
DF0209	SILLA	800.00
DF0113	SILLA	400.00
DF0114	SILLA	400.00
DF0115	SILLA	400.00
DF0093	SILLA	800.00
BA0011	CREDENZA	800.00
BM0011	ESCRITORIO	2,500.00
BT0007	GABETA	500.00
DF0109	SILLA	400.00
DF0131	SILLA	400.00
DF0183	SILLA	800.00
AE0004	ARCHIVERO	800.00
BM0057	ESCRITORIO	2,500.00
DF0075	SILLA	1,500.00
DF0162	SILLA	1,500.00
DF0165	SILLA	1,500.00
CC5	LOCKER	500.00
DF0068	SILLA	800.00
DF0154	SILLA	400.00
BM0042	ESCRITORIO	1,800.00
DF0116	SILLA	400.00
DF0108	SILLA	400.00
DF0010	SILLA	800.00
AE0008	ARCHIVERO	800.00
AE0020	ARCHIVERO	800.00
BM0037	ESCRITORIO	2,500.00

DF0011	SILLA	1,500.00
DF0120	SILLA	400.00
DF0125	SILLA	400.00
AE0010	ARCHIVERO	800.00
AE0021	ARCHIVERO	800.00
BM0036	ESCRITORIO	2,500.00
DF0147	SILLA	1,500.00
DF0239	SILLA	400.00
DF0240	SILLA	400.00
BM0052	ESCRITORIO	1,800.00
DF0170	SILLA	800.00
EZ1	BURÓ	500.00
DF0153	SILLA	800.00
DF0149	SILLA	800.00
DF0092	SILLA	800.00
DF0238	SILLA	800.00
AE0016	ARCHIVERO	800.00
DF0061	SILLA	800.00
BM0006	ESCRITORIO	1,800.00
DF0235	SILLA	800.00
BM0041	ESCRITORIO	2,500.00
BT0006	GABETA	500.00
BT0008	GABETA	500.00
DF0198	SILLA	800.00
DF0200	SILLA	800.00
DF0210	SILLA	800.00
CC6	LOCKER	500.00
DF0237	SILLA	800.00
AE0023	ARCHIVERO	800.00
BM0009	ESCRITORIO	1,800.00
DF0130	SILLA	400.00
DF0141	SILLA	800.00
BM0008	ESCRITORIO	1,800.00
DF0160	SILLA	800.00
BM0038	ESCRITORIO	1,800.00
DF0134	SILLA	800.00
DF0143	SILLA	800.00
DF0095	SILLA	800.00
CH0006	MESA	700.00
DF0062	SILLA	800.00
DF0082	SILLA	800.00
DF0242	SILLA	800.00
DF0247	SILLA	400.00
DF0248	SILLA	400.00



BM0007	ESCRITORIO	1,800.00
DF0089	SILLA	800.00
AE0003	ARCHIVERO	800.00
DF0146	SILLA	800.00
DF0191	SILLA	800.00
DF0157	SILLA	800.00
DF0144	SILLA	800.00
BM0044	ESCRITORIO	1,800.00
DF0111	SILLA	400.00
DF0126	SILLA	800.00
AE0019	ARCHIVERO	800.00
DF0096	SILLA	800.00
DF0123	SILLA	800.00
BM0021	ESCRITORIO	1,800.00
BM0023	ESCRITORIO	1,800.00
DF0172	SILLA	800.00
DF0171	SILLA	800.00
AE0015	ARCHIVERO	800.00
AE0022	ARCHIVERO	800.00
BM0049	ESCRITORIO	2,500.00
DF0169	SILLA	800.00
DF0208	SILLA	800.00
BM0010	ESCRITORIO	1,800.00
DF0132	SILLA	800.00
DF0084	SILLA	800.00
AE29	ARCHIVERO	800.00
BM0015	ESCRITORIO	2,500.00
CH0029	MESA	700.00
DF0097	SILLA	1,500.00
DF0133	SILLA	400.00
DF0138	SILLA	400.00
DF0168	SILLA	800.00
DF0206	SILLA	800.00
BM0020	ESCRITORIO	1,800.00
DF0070	SILLA	800.00
DF0163	SILLA	800.00
AE0001	ARCHIVERO	800.00
AE0011	ARCHIVERO	800.00
BM0022	ESCRITORIO	1,800.00
BT0002	GABETA	500.00
DF0094	SILLA	800.00
DF0112	SILLA	400.00
DF0161	SILLA	800.00
BM0050	ESCRITORIO	1,800.00

BM0047	ESCRITORIO	1,800.00
DF0148	SILLA	800.00
BM0053	ESCRITORIO	2,500.00
DF0033	SILLA	400.00
DF0034	SILLA	400.00
DF0174	SILLA	800.00
DF0151	SILLA	800.00
DF0127	SILLA	800.00
CC0001	CRUCETAS	1,524.24
BM65	ESCRITORIO SECRETARIAL	3,016.00
BM66	ESCRITORIO SECRETARIAL	3,016.00
BT19	GABINETE UNIVERSAL CON ENTREPAÑOS	3,654.00
BT20	GABINETE UNIVERSAL CON ENTREPAÑOS	3,654.00
BT21	GABINETE UNIVERSAL CON ENTREPAÑOS	3,654.00
BT22	GABINETE UNIVERSAL CON ENTREPAÑOS	3,654.00
AE32	MUEBLE C/ CAJON LAPICERO Y DOS PUERTAS	2,320.00
AE31	MUEBLE C/ CAJON LAPICERO Y DOS PUERTAS	2,320.00
BY230	LAPTOP	16,435.00
BY232	LAPTOP	16,435.00
BY233	LAPTOP	16,435.00
BY234	LAPTOP	16,435.00
BY235	LAPTOP	16,435.00
BY236	LAPTOP	16,435.00
BY237	LAPTOP	16,435.00
BY238	LAPTOP	16,435.00
BY239	LAPTOP	16,435.00
BY240	LAPTOP	16,435.00
BA17	CREDENZA	4,408.00
BZ9	LIBRERO TIPO CREDENZA	3,712.00
BM64	CONJUNTO MODULAR CON ESCRITORIO CON LATERAL C	10,092.00
DG12	SILLON EJECUTIVO	2,088.00
DG13	SILLON EJECUTIVO	2,088.00
DF278	SILLA SECRETARIAL	2,204.00
DN53	TELEFONO	986.00
AB46	AIRE ACONDICIONADO	6,960.00
AC29	ANAQUEL	1,740.00
AC30	ANAQUEL	1,740.00
AC31	ANAQUEL	1,740.00
BM67	ESCRITORIO SECRETARIAL	3,016.00
DN54	TELEFONO	1,744.00
AA6	ACCESS POINT UBIQUITI UAP-AC-LITE	2,595.00
AA7	ACCESS POINT UBIQUITI UAP-AC-LITE	2,595.00
BW46	IMPRESORA	1,856.00
BW47	IMPRESORA	1,856.00



BW45	IMPRESORA	1,856.00
EW0001	MUEBLE DE COCINA	6,032.00
ER2	ROUTER CISCO	4,800.00
BQ2	FUENTE DE PODER	3,480.00
BQ3	FUENTE DE PODER	3,480.00
FG10	EXTINTOR	890.00
FG11	EXTINTOR	890.00
FG6	EXTINTOR	890.00
FG7	EXTINTOR	890.00
FG8	EXTINTOR	890.00
FG9	EXTINTOR	3,990.00
DN55	TELEFONO	636.79
EC2	CELULAR	29,609.00
DF0011	SILLA SECRETARIAL	3,400.00
BY243	LAPTOP	16,000.00
BY244	LAPTOP	16,000.00
BY245	LAPTOP	16,000.00
BY246	LAPTOP	16,000.00
BY247	LAPTOP	16,600.00
BY248	LAPTOP	16,600.00
BY249	LAPTOP	16,600.00
BY250	LAPTOP	16,600.00
BY251	LAPTOP	16,600.00
CH41	MESA PARA SALA	35,000.00
DG15	SILLON OPERATIVO	2,800.00
DG16	SILLON OPERATIVO	2,800.00
DG17	SILLON OPERATIVO	2,800.00
DG18	SILLON OPERATIVO	2,800.00
DG19	SILLON OPERATIVO	2,800.00
DG20	SILLON OPERATIVO	2,800.00
DG21	SILLON OPERATIVO	2,800.00
DG22	SILLON OPERATIVO	2,800.00
DG23	SILLON OPERATIVO	2,800.00
DG24	SILLON OPERATIVO	2,800.00
DG25	SILLON OPERATIVO	2,800.00
DG26	SILLON OPERATIVO	2,800.00
DG27	SILLON OPERATIVO	2,800.00
DG28	SILLON OPERATIVO	2,800.00
DG29	SILLON OPERATIVO	2,800.00
DG30	SILLON OPERATIVO	2,800.00
DG31	SILLON OPERATIVO	2,800.00
DG32	SILLON OPERATIVO	2,800.00
DG33	SILLON OPERATIVO	2,800.00
DG34	SILLON OPERATIVO	2,800.00



BA19	CREDENZA CON PUERTAS ABATIBLES	6,000.00
BA20	CREDENZA CON PUERTAS ABATIBLES	6,000.00
BM68	ESCRITORIO	9,000.00
BA18	CREDENZA CAJONERA	14,000.00
BA21	CREDENZA LATERAL	16,000.00
CH42	MESA DE JUNTAS	12,000.00
TOTAL		6,027,344.28



L.C. VIRIDIANA DE ANDA PARRA  
DIRECTORA DE LA UNIDAD DE ADMINISTRACIÓN



**ASEN**

AUDITORÍA SUPERIOR  
DEL ESTADO DE NAYARIT

PODER LEGISLATIVO

Cuenta Pública 2019

Relación de Bienes Inmuebles que componen el Patrimonio

Del 1 de Enero al 31 de Diciembre de 2019

Ente Público: AUDITORIA SUPERIOR DEL ESTADO DE NAYARIT

CÓDIGO	DESCRIPCIÓN	VALOR EN LIBROS
--------	-------------	-----------------

**NO APLICA**

L.C. VIRIDIANA DE ANDA PARRA  
DIRECTORA DE LA UNIDAD DE ADMINISTRACION



**ASEN**

AUDITORÍA SUPERIOR  
DEL ESTADO DE NAYARIT

PODER LEGISLATIVO

Cuenta Pública 2019

Relación de cuentas bancarias productivas específicas

Del 1 de Enero al 31 de Diciembre de 2019

Ente Público: AUDITORIA SUPERIOR DEL ESTADO DE NAYARIT

FONDO, PROGRAMA O CONVENIO	DATOS DE LA CUENTA BANCARIA	
	INSTITUCIÓN BANCARIA	NUMERO DE CUENTA

**NO APLICA**

L.C. VIRIDIANA DE ANDA PARRA  
DIRECTORA DE LA UNIDAD DE ADMINISTRACION





**ASEN**

AUDITORÍA SUPERIOR  
DEL ESTADO DE NAYARIT

PODER LEGISLATIVO

**Cuenta Pública 2019**  
**Esquemas Bursátiles y Coberturas Financieras**  
**Del 1 de Enero al 31 de Diciembre de 2019**

Ente Público: AUDITORIA SUPERIOR DEL ESTADO DE NAYARIT

**NO APLICA**

L.C. VIRIDIANA DE ANDA PARRA  
DIRECTORA DE LA UNIDAD DE ADMINISTRACION



**ASEN**

AUDITORÍA SUPERIOR  
DEL ESTADO DE NAYARIT

PODER LEGISLATIVO

**H. CONGRESO DEL ESTADO DE NAYARIT  
AUDITORIA SUPERIOR DEL ESTADO DE NAYARIT**

**CUENTA PÚBLICA  
EJERCICIO 2019**

**FORMATOS LEY DE  
DISCIPLINA FINANCIERA**

Estado de Situación Financiera Detallado - LDF  
Al 31 de diciembre de 2019 y al 31 de Diciembre de 2018 (b)  
(PESOS)

Ente Público: AUDITORIA SUPERIOR DEL ESTADO DE NAYARIT (a)

Concepto (c)	Al 31 de diciembre de 2019 (d)	Al 31 de diciembre de 2018 (e)	Concepto (c)	Al 31 de diciembre de 2019 (d)	Al 31 de diciembre de 2018 (e)
<b>ACTIVO</b>			<b>PASIVO</b>		
Activo Circulante			Pasivo Circulante		
a. Efectivo y Equivalentes (a=a1+a2+a3+a4+a5+a6+a7)	1,715,155.01	385,633.28	a. Cuentas por Pagar a Corto Plazo (a=a1+a2+a3+a4+a5+a6+a7+a8+a9)	1,704,996.05	23,084.21
a1) Efectivo	0.00	0.00	a1) Servicios Personales por Pagar a Corto Plazo	0.00	0.00
a2) Bancos/Tesorería	1,715,155.01	385,633.28	a2) Proveedores por Pagar a Corto Plazo	0.06	0.00
a3) Bancos/Dependencias y Otros	0.00	0.00	a3) Contratistas por Obras Públicas por Pagar a Corto Plazo	0.00	0.00
a4) Inversiones Temporales (Hasta 3 meses)	0.00	0.00	a4) Participaciones y Aportaciones por Pagar a Corto Plazo	0.00	0.00
a5) Fondos con Afectación Específica	0.00	0.00	a5) Transferencias Otorgadas por Pagar a Corto Plazo	0.00	0.00
a6) Depósitos de Fondos de Terceros en Garantía y/o Administración	0.00	0.00	a6) Intereses, Comisiones y Otros Gastos de la Deuda Pública por Pagar a Corto Plazo	0.00	0.00
a7) Otros Efectivos y Equivalentes	0.00	0.00	a7) Retenciones y Contribuciones por Pagar a Corto Plazo	0.00	0.00
b. Derechos a Recibir Efectivo o Equivalentes (b=b1+b2+b3+b4+b5+b6+b7)	6,888.84	3,355.30	a8) Devoluciones de la Ley de Ingresos por Pagar a Corto Plazo	0.00	0.00
b1) Inversiones Financieras de Corto Plazo	0.00	0.00	a9) Otras Cuentas por Pagar a Corto Plazo	1,704,995.99	23,084.21
b2) Cuentas por Cobrar a Corto Plazo	0.00	0.00	b. Documentos por Pagar a Corto Plazo (b=b1+b2+b3)	0.00	0.00
b3) Deudores Diversos por Cobrar a Corto Plazo	6,888.84	3,355.30	b1) Documentos Comerciales por Pagar a Corto Plazo	0.00	0.00
b4) Ingresos por Recuperar a Corto Plazo	0.00	0.00	b2) Documentos con Contratistas por Obras Públicas por Pagar a Corto Plazo	0.00	0.00
b5) Deudores por Anticipos de la Tesorería a Corto Plazo	0.00	0.00	b3) Otros Documentos por Pagar a Corto Plazo	0.00	0.00
b6) Préstamos Otorgados a Corto Plazo	0.00	0.00	c. Porción a Corto Plazo de la Deuda Pública a Largo Plazo (c=c1+c2)	0.00	0.00
b7) Otros Derechos a Recibir Efectivo o Equivalentes a Corto Plazo	0.00	0.00	c1) Porción a Corto Plazo de la Deuda Pública	0.00	0.00
c. Derechos a Recibir Bienes o Servicios (c=c1+c2+c3+c4+c5)	0.00	0.00	c2) Porción a Corto Plazo de Arrendamiento Financiero	0.00	0.00
c1) Anticipo a Proveedores por Adquisición de Bienes y Prestación de Servicios a Corto Plazo	0.00	0.00	d. Títulos y Valores a Corto Plazo	0.00	0.00
c2) Anticipo a Proveedores por Adquisición de Bienes Inmuebles y Muebles a Corto Plazo	0.00	0.00	e. Pasivos Diferidos a Corto Plazo (e=e1+e2+e3)	0.00	0.00
c3) Anticipo a Proveedores por Adquisición de Bienes Intangibles a Corto Plazo	0.00	0.00	e1) Ingresos Cobrados por Adelantado a Corto Plazo	0.00	0.00
c4) Anticipo a Contratistas por Obras Públicas a Corto Plazo	0.00	0.00	e2) Intereses Cobrados por Adelantado a Corto Plazo	0.00	0.00
c5) Otros derechos a recibir bienes o servicios a corto plazo	0.00	0.00	e3) Otros Pasivos Diferidos a Corto Plazo	0.00	0.00
d. Inventarios (d=d1+d2+d3+d4+d5)	0.00	0.00	f. Fondos y Bienes de Terceros en Garantía y/o Administración a Corto Plazo (f=f1+f2+f3+f4+f5+f6)	0.00	0.00
d1) Inventario de Mercancías para Venta	0.00	0.00	f1) Fondos en Garantía a Corto Plazo	0.00	0.00
d2) Inventario de Mercancías Terminadas	0.00	0.00	f2) Fondos en Administración a Corto Plazo	0.00	0.00
d3) Inventario de Mercancías en Proceso de Elaboración	0.00	0.00	f3) Fondos Contingentes a Corto Plazo	0.00	0.00
d4) Inventario de Materias Primas, Materiales y Suministros para Producción	0.00	0.00	f4) Fondos de Fideicomisos, Mandatos y Contratos Análogos a Corto Plazo	0.00	0.00
d5) Bienes en Tránsito	0.00	0.00	f5) Otros Fondos de Terceros en Garantía y/o Administración a Corto Plazo	0.00	0.00
e. Almacenes	0.00	0.00	f6) Valores y Bienes en Garantía a Corto Plazo	0.00	0.00
f. Estimación por Pérdida o Deterioro de Activos Circulantes (f=f1+f2)	0.00	0.00	g. Provisiones a Corto Plazo (g=g1+g2+g3)	0.00	0.00
f1) Estimaciones para Cuentas Incobrables por Derechos a Recibir Efectivo o Equivalentes	0.00	0.00	g1) Provisión para Demandas y Juicios a Corto Plazo	0.00	0.00
f2) Estimación por Deterioro de Inventarios	0.00	0.00	g2) Provisión para Contingencias a Corto Plazo	0.00	0.00
g. Otros Activos Circulantes (g=g1+g2+g3+g4)	0.00	0.00	g3) Otras Provisiones a Corto Plazo	0.00	0.00



Estado de Situación Financiera Detallado - LDF  
Al 31 de diciembre de 2019 y al 31 de Diciembre de 2018 (b)

		(PESOS)			
g1) Valores en Garantía	0.00	0.00	h. Otros Pasivos a Corto Plazo (h=h1+h2+h3)	0.00	0.00
g2) Bienes en Garantía (excluye depósitos de fondos)	0.00	0.00	h1) Ingresos por Clasificar	0.00	0.00
g3) Bienes Derivados de Embargos, Decomisos, Aseguramientos y Dación en Pago	0.00	0.00	h2) Recaudación por Participar	0.00	0.00
g4) Adquisición con Fondos de Terceros	0.00	0.00	h3) Otros Pasivos Circulantes	0.00	0.00
<b>IA. Total de Activos Circulantes (IA = a + b + c + d + e + f + g)</b>	<b>1,722,043.85</b>	<b>388,988.58</b>	<b>IIA. Total de Pasivos Circulantes (IIA = a + b + c + d + e + f + g + h)</b>	<b>1,704,996.05</b>	<b>23,084.21</b>
<b>Activo No Circulante</b>			<b>Pasivo No Circulante</b>		
a. Inversiones Financieras a Largo Plazo	0.00	0.00	a. Cuentas por Pagar a Largo Plazo	0.00	0.00
b. Derechos a Recibir Efectivo o Equivalentes a Largo Plazo	0.00	0.00	b. Documentos por Pagar a Largo Plazo	0.00	0.00
c. Bienes Inmuebles, Infraestructura y Construcciones en Proceso	0.00	0.00	c. Deuda Pública a Largo Plazo	0.00	0.00
d. Bienes Muebles	6,045,344.28	5,535,349.33	d. Pasivos Diferidos a Largo Plazo	0.00	0.00
e. Activos Intangibles	0.00	0.00	e. Fondos y Bienes de Terceros en Garantía y/o en Administración a Largo Plazo	0.00	0.00
f. Depreciación, Deterioro y Amortización Acumulada de Bienes	-18,000.00	0.00	f. Provisiones a Largo Plazo	0.00	0.00
g. Activos Diferidos	0.00	0.00	<b>IIIB. Total de Pasivos No Circulantes (IIIB = a + b + c + d + e + f)</b>	<b>0.00</b>	<b>0.00</b>
h. Estimación por Pérdida o Deterioro de Activos no Circulantes	0.00	0.00	<b>II. Total del Pasivo (II = IIA + IIIB)</b>	<b>1,704,996.05</b>	<b>23,084.21</b>
i. Otros Activos no Circulantes	0.00	0.00	<b>HACIENDA PÚBLICA/PATRIMONIO</b>		
<b>IB. Total de Activos No Circulantes (IB = a + b + c + d + e + f + g + h + i)</b>	<b>6,027,344.28</b>	<b>5,535,349.33</b>	<b>IIIA. Hacienda Pública/Patrimonio Contribuido (IIIA = a + b + c)</b>	<b>0.00</b>	<b>0.00</b>
<b>I. Total del Activo (I = IA + IB)</b>	<b>7,749,388.13</b>	<b>5,924,337.91</b>	a. Aportaciones	0.00	0.00
			b. Donaciones de Capital	0.00	0.00
			c. Actualización de la Hacienda Pública/Patrimonio	0.00	0.00
			<b>IIIB. Hacienda Pública/Patrimonio Generado (IIIB = a + b + c + d + e)</b>	<b>6,044,392.08</b>	<b>5,901,253.70</b>
			a. Resultados del Ejercicio (Ahorro/ Desahorro)	255,138.38	226,929.12
			b. Resultados de Ejercicios Anteriores	5,789,253.70	5,674,324.58
			c. Revalúos	0.00	0.00
			d. Reservas	0.00	0.00
			e. Rectificaciones de Resultados de Ejercicios Anteriores	0.00	0.00
			<b>IIIC. Exceso o Insuficiencia en la Actualización de la Hacienda Pública/Patrimonio (IIIC=a+b)</b>	<b>0.00</b>	<b>0.00</b>
			a. Resultado por Posición Monetaria	0.00	0.00
			b. Resultado por Tenencia de Activos no Monetarios	0.00	0.00
			<b>III. Total Hacienda Pública/Patrimonio (III = IIIA + IIIB + IIIC)</b>	<b>6,044,392.08</b>	<b>5,901,253.70</b>
			<b>IV. Total del Pasivo y Hacienda Pública/Patrimonio (IV = II + III)</b>	<b>7,749,388.13</b>	<b>5,924,337.91</b>



L.C. VIRIDIANA DE ANDA PARRA  
DIRECTORA DE LA UNIDAD DE ADMINISTRACIÓN

Informe Analítico de la Deuda Pública y Otros Pasivos - LDF  
Del 1 de Enero al 31 de Diciembre de 2019 (b)  
(PESOS)

Ente Público: AUDITORIA SUPERIOR DEL ESTADO DE NAYARIT (a)

Denominación de la Deuda Pública y Otros Pasivos	Saldo al 31 de diciembre de 2018 (d)	Disposiciones del Periodo	Amortizaciones del Periodo	Revaluaciones, Reclasificaciones y Otros Ajustes	Saldo Final del Periodo	Pago de Intereses del Periodo	Pago de Comisiones y demás costos asociados durante el Periodo
(c)	(d)	(e)	(f)	(g)	h=d+e-f+g	(i)	(j)
<b>1. Deuda Pública (1=A+B)</b>	0.00	0.00	0.00	0.00	0.00	0.00	0.00
<b>A. Corto Plazo (A=a1+a2+a3)</b>	0.00	0.00	0.00	0.00	0.00	0.00	0.00
a1) Instituciones de Crédito	0.00	0.00	0.00	0.00	0.00	0.00	0.00
a2) Títulos y Valores	0.00	0.00	0.00	0.00	0.00	0.00	0.00
a3) Arrendamientos Financieros	0.00	0.00	0.00	0.00	0.00	0.00	0.00
<b>B. Largo Plazo (B=b1+b2+b3)</b>	0.00	0.00	0.00	0.00	0.00	0.00	0.00
b1) Instituciones de Crédito	0.00	0.00	0.00	0.00	0.00	0.00	0.00
b2) Títulos y Valores	0.00	0.00	0.00	0.00	0.00	0.00	0.00
b3) Arrendamientos Financieros	0.00	0.00	0.00	0.00	0.00	0.00	0.00
<b>2. Otros Pasivos</b>	23,084.21	0.00	0.00	0.00	1,704,996.05	0.00	0.00
<b>3. Total de la Deuda Pública y Otros Pasivos (3=1+2)</b>	23,084.21	0.00	0.00	0.00	1,704,996.05	0.00	0.00
<b>4. Deuda Contingente 1 (informativo)</b>	0.00	0.00	0.00	0.00	0.00	0.00	0.00
A. Deuda Contingente 1	0.00	0.00	0.00	0.00	0.00	0.00	0.00
B. Deuda Contingente 2	0.00	0.00	0.00	0.00	0.00	0.00	0.00
C. Deuda Contingente	0.00	0.00	0.00	0.00	0.00	0.00	0.00
<b>5. Valor de Instrumentos Bono Cupón Cero 2 (Informativo)</b>	0.00	0.00	0.00	0.00	0.00	0.00	0.00
A. Instrumento Bono Cupón Cero 1	0.00	0.00	0.00	0.00	0.00	0.00	0.00
B. Instrumento Bono Cupón Cero 2	0.00	0.00	0.00	0.00	0.00	0.00	0.00
C. Instrumento Bono Cupón Cero	0.00	0.00	0.00	0.00	0.00	0.00	0.00

1. Se refiere a cualquier Financiamiento sin fuente o garantía de pago definida, que sea asumida de manera solidaria o subsidiaria por las Entidades Federativas con sus Municipios, organismos descentralizados y empresas de

2. Se refiere al valor del Bono Cupón Cero que respalda el pago de los créditos asociados al mismo (Activo).

Obligaciones a Corto Plazo (k)	Monto Contratado (l)	Plazo Pactado (m)	Tasa de Interés	Comisiones y Costos Relacionados (o)	Tasa Efectiva
			(n)		(p)
<b>6. Obligaciones a Corto Plazo (Informativo)</b>	0	0	0	0	0
A. Crédito 1	0	0	0	0	0
B. Crédito 2	0	0	0	0	0
C. Crédito XX	0	0	0	0	0



L.C. VIRIDIANA DE ANDA PARRA  
DIRECTORA DE LA UNIDAD DE ADMINISTRACIÓN

Informe Analítico de Obligaciones Diferentes de Financiamientos – LDF  
Del 1 de Enero al 31 de Diciembre de 2019 (b)  
(PESOS)

Ente Público: AUDITORIA SUPERIOR DEL ESTADO DE NAYARIT (a)

Denominación de las Obligaciones Diferentes de Financiamiento	Fecha del Contrato	Fecha de inicio de operación del proyecto	Fecha de vencimiento	Monto de la inversión pactado	Plazo pactado	Monto promedio mensual del pago de la contraprestación	Monto promedio mensual del pago de la contraprestación correspondiente al pago de inversión	Monto pagado de la inversión al 31 de diciembre de 2019	Monto pagado de la inversión actualizado al 31 de diciembre de 2019	Saldo pendiente por pagar de la inversión al 31 de diciembre de 2019
(c)	(d)	(e)	(f)	(g)	(h)	(i)	(j)	(k)	(l)	(m = g - l)
<b>A. Asociaciones Público Privadas (APP's) (A=a+b+c+d)</b>	0.00	0.00	0.00	0.00	0.00	0.00	0.00	0.00	0.00	0.00
a) APP 1	0.00	0.00	0.00	0.00	0.00	0.00	0.00	0.00	0.00	0.00
b) APP 2	0.00	0.00	0.00	0.00	0.00	0.00	0.00	0.00	0.00	0.00
c) APP 3	0.00	0.00	0.00	0.00	0.00	0.00	0.00	0.00	0.00	0.00
d) APP XX	0.00	0.00	0.00	0.00	0.00	0.00	0.00	0.00	0.00	0.00
<b>B. Otros Instrumentos (B=a+b+c+d)</b>	0.00	0.00	0.00	0.00	0.00	0.00	0.00	0.00	0.00	0.00
a) Otro Instrumento 1	0.00	0.00	0.00	0.00	0.00	0.00	0.00	0.00	0.00	0.00
b) Otro Instrumento 2	0.00	0.00	0.00	0.00	0.00	0.00	0.00	0.00	0.00	0.00
c) Otro Instrumento 3	0.00	0.00	0.00	0.00	0.00	0.00	0.00	0.00	0.00	0.00
d) Otro Instrumento XX	0.00	0.00	0.00	0.00	0.00	0.00	0.00	0.00	0.00	0.00
<b>C. Total de Obligaciones Diferentes de Financiamiento (C=A+B)</b>	0.00	0.00	0.00	0.00	0.00	0.00	0.00	0.00	0.00	0.00



L.C. VIRIDIANA DE ANDA PARRA  
DIRECTORA DE LA UNIDAD DE ADMINISTRACIÓN



**Balance Presupuestario - LDF**  
**Del 1 de Enero al 31 de Diciembre de 2019 (b)**  
**(PESOS)**

Ente Público: AUDITORIA SUPERIOR DEL ESTADO DE NAYARIT (a)

Concepto (c)	Estimado/ Aprobado (d)	Devengado	Recaudado/ Pagado
<b>A. Ingresos Totales (A = A1+A2+A3)</b>	<b>56,427,843.36</b>	<b>56,112,329.94</b>	<b>56,112,329.94</b>
A1. Ingresos de Libre Disposición	56,427,843.36	56,112,329.94	56,112,329.94
A2. Transferencias Federales Etiquetadas	0.00	0.00	0.00
A3. Financiamiento Neto	0.00	0.00	0.00
<b>B. Egresos Presupuestarios<sup>1</sup> (B = B1+B2)</b>	<b>56,776,699.93</b>	<b>56,461,186.51</b>	<b>56,461,186.51</b>
B1. Gasto No Etiquetado (sin incluir Amortización de la Deuda Pública)	56,776,699.93	56,461,186.51	56,461,186.51
B2. Gasto Etiquetado (sin incluir Amortización de la Deuda Pública)	0.00	0.00	0.00
<b>C. Remanentes del Ejercicio Anterior (C = C1 + C2)</b>	<b>0.00</b>	<b>0.00</b>	<b>0.00</b>
C1. Remanentes de Ingresos de Libre Disposición aplicados en el periodo	0.00	0.00	0.00
C2. Remanentes de Transferencias Federales Etiquetadas aplicados en el periodo	0.00	0.00	0.00
<b>I. Balance Presupuestario (I = A - B + C)</b>	<b>-348,856.57</b>	<b>-348,856.57</b>	<b>-348,856.57</b>
<b>II. Balance Presupuestario sin Financiamiento Neto (II = I - A3)</b>	<b>-348,856.57</b>	<b>-348,856.57</b>	<b>-348,856.57</b>
<b>III. Balance Presupuestario sin Financiamiento Neto y sin Remanentes del Ejercicio Anterior (III= II - C)</b>	<b>-348,856.57</b>	<b>-348,856.57</b>	<b>-348,856.57</b>

Concepto	Aprobado	Devengado	Pagado
<b>E. Intereses, Comisiones y Gastos de la Deuda (E = E1+E2)</b>	<b>0.00</b>	<b>0.00</b>	<b>0.00</b>
E1. Intereses, Comisiones y Gastos de la Deuda con Gasto No Etiquetado	0.00	0.00	0.00
E2. Intereses, Comisiones y Gastos de la Deuda con Gasto Etiquetado	0.00	0.00	0.00
<b>IV. Balance Primario (IV = III - E)</b>	<b>-348,856.57</b>	<b>-348,856.57</b>	<b>-348,856.57</b>

Concepto	Estimado/ Aprobado	Devengado	Recaudado/ Pagado
<b>F. Financiamiento (F = F1 + F2)</b>	<b>0.00</b>	<b>0.00</b>	<b>0.00</b>
F1. Financiamiento con Fuente de Pago de Ingresos de Libre Disposición	0.00	0.00	0.00
F2. Financiamiento con Fuente de Pago de Transferencias Federales Etiquetadas	0.00	0.00	0.00
<b>G. Amortización de la Deuda (G = G1 + G2)</b>	<b>0.00</b>	<b>0.00</b>	<b>0.00</b>
G1. Amortización de la Deuda Pública con Gasto No Etiquetado	0.00	0.00	0.00
G2. Amortización de la Deuda Pública con Gasto Etiquetado	0.00	0.00	0.00
<b>A3. Financiamiento Neto (A3 = F - G)</b>	<b>0.00</b>	<b>0.00</b>	<b>0.00</b>

Concepto	Estimado/ Aprobado	Devengado	Recaudado/ Pagado
A1. Ingresos de Libre Disposición	56,427,843.36	56,112,329.94	56,112,329.94
A3.1 Financiamiento Neto con Fuente de Pago de Ingresos de Libre Disposición (A3.1 = F1 – G1)	0.00	0.00	0.00
F1. Financiamiento con Fuente de Pago de Ingresos de Libre Disposición	0.00	0.00	0.00
G1. Amortización de la Deuda Pública con Gasto No Etiquetado	0.00	0.00	0.00
B1. Gasto No Etiquetado (sin incluir Amortización de la Deuda Pública)	56,776,699.93	56,461,186.51	56,461,186.51
C1. Remanentes de Ingresos de Libre Disposición aplicados en el periodo	0.00	0.00	0.00
<b>V. Balance Presupuestario de Recursos Disponibles (V = A1 + A3.1 – B1 + C1)</b>	<b>-348,856.57</b>	<b>-348,856.57</b>	<b>-348,856.57</b>
<b>VI. Balance Presupuestario de Recursos Disponibles sin Financiamiento Neto (VI = V – A3.1)</b>	<b>-348,856.57</b>	<b>-348,856.57</b>	<b>-348,856.57</b>

Concepto	Estimado/ Aprobado	Devengado	Recaudado/ Pagado
A2. Transferencias Federales Etiquetadas	0.00	0.00	0.00
A3.2 Financiamiento Neto con Fuente de Pago de Transferencias Federales Etiquetadas (A3.2 = F2 – G2)	0.00	0.00	0.00
F2. Financiamiento con Fuente de Pago de Transferencias Federales Etiquetadas	0.00	0.00	0.00
G2. Amortización de la Deuda Pública con Gasto Etiquetado	0.00	0.00	0.00
B2. Gasto Etiquetado (sin incluir Amortización de la Deuda Pública)	0.00	0.00	0.00
C2. Remanentes de Transferencias Federales Etiquetadas aplicados en el periodo	0.00	0.00	0.00
<b>VII. Balance Presupuestario de Recursos Etiquetados (VII = A2 + A3.2 – B2 + C2)</b>	<b>0.00</b>	<b>0.00</b>	<b>0.00</b>
<b>VIII. Balance Presupuestario de Recursos Etiquetados sin Financiamiento Neto (VIII = VII – A3.2)</b>	<b>0.00</b>	<b>0.00</b>	<b>0.00</b>



L.C. VIRIDIANA DE ANDA PARRA  
DIRECTORA DE LA UNIDAD DE ADMINISTRACIÓN







**Estado Analítico de Ingresos Detallado - LDF**  
**Del 1 de Enero al 31 de Diciembre de 2019 (b)**  
**(PESOS)**

**Ente Público: AUDITORIA SUPERIOR DEL ESTADO DE NAYARIT (a)**

Concepto (c)	Ingreso					Diferencia (e)
	Estimado (d)	Ampliaciones/ (Reducciones)	Modificado	Devengado	Recaudado	
a6) Fondo de Aportaciones para la Educación Tecnológica y de Adultos	0.00	0.00	0.00	0.00	0.00	0.00
a7) Fondo de Aportaciones para la Seguridad Pública de los Estados y del Distrito Federal	0.00	0.00	0.00	0.00	0.00	0.00
a8) Fondo de Aportaciones para el Fortalecimiento de las Entidades Federativas	0.00	0.00	0.00	0.00	0.00	0.00
<b>B. Convenios (B=b1+b2+b3+b4)</b>	<b>0.00</b>	<b>0.00</b>	<b>0.00</b>	<b>0.00</b>	<b>0.00</b>	<b>0.00</b>
b1) Convenios de Protección Social en Salud	0.00	0.00	0.00	0.00	0.00	0.00
b2) Convenios de Descentralización	0.00	0.00	0.00	0.00	0.00	0.00
b3) Convenios de Reasignación	0.00	0.00	0.00	0.00	0.00	0.00
b4) Otros Convenios y Subsidios	0.00	0.00	0.00	0.00	0.00	0.00
<b>C. Fondos Distintos de Aportaciones (C=c1+c2)</b>	<b>0.00</b>	<b>0.00</b>	<b>0.00</b>	<b>0.00</b>	<b>0.00</b>	<b>0.00</b>
c1) Fondo para Entidades Federativas y Municipios Productores de Hidrocarburos	0.00	0.00	0.00	0.00	0.00	0.00
c2) Fondo Minero	0.00	0.00	0.00	0.00	0.00	0.00
<b>D. Transferencias, Asignaciones, Subsidios y Subvenciones, y Pensiones y Jubilaciones</b>	<b>0.00</b>	<b>0.00</b>	<b>0.00</b>	<b>0.00</b>	<b>0.00</b>	<b>0.00</b>
<b>E. Otras Transferencias Federales Etiquetadas</b>	<b>0.00</b>	<b>0.00</b>	<b>0.00</b>	<b>0.00</b>	<b>0.00</b>	<b>0.00</b>
<b>II. Total de Transferencias Federales Etiquetadas (II = A + B + C + D + E)</b>	<b>0.00</b>	<b>0.00</b>	<b>0.00</b>	<b>0.00</b>	<b>0.00</b>	<b>0.00</b>
<b>III. Ingresos Derivados de Financiamientos (III = A)</b>	<b>0.00</b>	<b>0.00</b>	<b>0.00</b>	<b>0.00</b>	<b>0.00</b>	<b>0.00</b>
A. Ingresos Derivados de Financiamientos	0.00	0.00	0.00	0.00	0.00	0.00
<b>IV. Total de Ingresos (IV = I + II + III)</b>	<b>56,427,843.36</b>	<b>1,000,000.00</b>	<b>57,427,843.36</b>	<b>56,112,329.94</b>	<b>56,112,329.94</b>	<b>-315,513.42</b>
<b>Datos Informativos</b>						

Estado Analítico de Ingresos Detallado - LDF  
Del 1 de Enero al 31 de Diciembre de 2019 (b)  
(PESOS)

Ente Público: AUDITORIA SUPERIOR DEL ESTADO DE NAYARIT (a)

Concepto (c)	Ingreso					Diferencia (e)
	Estimado (d)	Ampliaciones/ (Reducciones)	Modificado	Devengado	Recaudado	
1. Ingresos Derivados de Financiamientos con Fuente de Pago de Ingresos de Libre Disposición	0.00	0.00	0.00	0.00	0.00	0.00
2. Ingresos Derivados de Financiamientos con Fuente de Pago de Transferencias Federales Etiquetadas	0.00	0.00	0.00	0.00	0.00	0.00
<b>3. Ingresos Derivados de Financiamientos (3 = 1 + 2)</b>	<b>0.00</b>	<b>0.00</b>	<b>0.00</b>	<b>0.00</b>	<b>0.00</b>	<b>0.00</b>



L.C. VIRIDIANA DE ANDA PARRA  
DIRECTORA DE LA UNIDAD DE ADMINISTRACIÓN







Estado Analítico del Ejercicio del Presupuesto de Egresos Detallado - LDF  
 Clasificación por Objeto del Gasto (Capítulo y Concepto)  
 Del 1 de Enero al 31 de Diciembre de 2019 (b)  
 (PESOS)

Ente Público: AUDITORIA SUPERIOR DEL ESTADO DE NAYARIT (a)

Concepto (c)	Egresos					Subejercicio (e)
	Aprobado (d)	Ampliaciones/ (Reducciones)	Modificado	Devengado	Pagado	
i2) Intereses de la Deuda Pública	0.00	0.00	0.00	0.00	0.00	0.00
i3) Comisiones de la Deuda Pública	0.00	0.00	0.00	0.00	0.00	0.00
i4) Gastos de la Deuda Pública	0.00	0.00	0.00	0.00	0.00	0.00
i5) Costo por Coberturas	0.00	0.00	0.00	0.00	0.00	0.00
i6) Apoyos Financieros	0.00	0.00	0.00	0.00	0.00	0.00
i7) Adeudos de Ejercicios Fiscales Anteriores (ADEFAS)	0.00	0.00	0.00	0.00	0.00	0.00



L.C. VIRIDIANA DE ANDA PARRA  
 DIRECTORA DE LA UNIDAD DE ADMINISTRACIÓN







Estado Analítico del Ejercicio del Presupuesto de Egresos Detallado - LDF  
 Clasificación por Objeto del Gasto (Capítulo y Concepto)  
 Del 1 de Enero al 31 de Diciembre de 2019 (b)  
 (PESOS)

Ente Público: AUDITORIA SUPERIOR DEL ESTADO DE NAYARIT (a)

Concepto (c)	Egresos					Subejercicio (e)
	Aprobado (d)	Ampliaciones/ (Reducciones)	Modificado	Devengado	Pagado	
i7) Adeudos de Ejercicios Fiscales Anteriores (ADEFAS)	0.00	0.00	0.00	0.00	0.00	0.00
<b>III. Total de Egresos (III = I + II)</b>	<b>56,776,699.93</b>	<b>1,094,000.00</b>	<b>57,870,699.93</b>	<b>56,461,186.51</b>	<b>56,461,186.51</b>	<b>1,409,513.42</b>



L.C. VIRIDIANA DE ANDA PARRA  
 DIRECTORA DE LA UNIDAD DE ADMINISTRACIÓN



Estado Analítico del Ejercicio del Presupuesto de Egresos Detallado - LDF  
Clasificación Administrativa  
Del 1 de Enero al 31 de Diciembre de 2019 (b)  
(PESOS)

Ente Público AUDITORIA SUPERIOR DEL ESTADO DE NAYARIT (a)

Concepto (c)	Egresos					Subejercicio (e)
	Aprobado (d)	Ampliaciones/ (Reducciones)	Modificado	Devengado	Pagado	
<b>I. Gasto No Etiquetado (I=A+B+C+D+E+F+G+H)</b>	<b>56,776,699.93</b>	<b>1,094,000.00</b>	<b>57,870,699.93</b>	<b>56,461,186.51</b>	<b>56,461,186.51</b>	<b>1,409,513.42</b>
Rendición de Cuentas y Fiscalización	10,657,714.47	-2,895,252.00	7,762,462.47	7,762,462.47	7,762,462.47	0.00
Desarrollo y Modernización Institucional	6,906,992.44	-817,610.01	6,089,382.43	6,089,382.43	6,089,382.43	0.00
Calidad en el Proceso de Fiscalización	39,211,993.02	4,806,862.01	44,018,855.03	42,609,341.61	42,609,341.61	1,409,513.42
<b>II. Gasto Etiquetado (II=A+B+C+D+E+F+G+H)</b>	<b>0.00</b>	<b>0.00</b>	<b>0.00</b>	<b>0.00</b>	<b>0.00</b>	<b>0.00</b>
<b>III. Total de Egresos (III = I + II)</b>	<b>56,776,699.93</b>	<b>1,094,000.00</b>	<b>57,870,699.93</b>	<b>56,461,186.51</b>	<b>56,461,186.51</b>	<b>1,409,513.42</b>



L.C. VIRIDIANA DE ANDA PARRA  
DIRECTORA DE LA UNIDAD DE ADMINISTRACIÓN







Estado Analítico del Ejercicio del Presupuesto de Egresos Detallado - LDF  
 Clasificación Funcional (Finalidad y Función)  
 Del 1 de Enero al 31 de Diciembre de 2019 (b)  
 (PESOS)

Ente Público: AUDITORIA SUPERIOR DEL ESTADO DE NAYARIT (a)

Concepto (c)	Egresos					Subejercicio (e)
	Aprobado (d)	Ampliaciones/ (Reducciones)	Modificado	Devengado	Pagado	
c6) Comunicaciones	0.00	0.00	0.00	0.00	0.00	0.00
c7) Turismo	0.00	0.00	0.00	0.00	0.00	0.00
c8) Ciencia, Tecnología e Innovación	0.00	0.00	0.00	0.00	0.00	0.00
c9) Otras Industrias y Otros Asuntos Económicos	0.00	0.00	0.00	0.00	0.00	0.00
<b>D. Otras No Clasificadas en Funciones Anteriores (D=d1+d2+d3+d4)</b>	<b>0.00</b>	<b>0.00</b>	<b>0.00</b>	<b>0.00</b>	<b>0.00</b>	<b>0.00</b>
d1) Transacciones de la Deuda Publica / Costo Financiero de la Deuda	0.00	0.00	0.00	0.00	0.00	0.00
d2) Transferencias, Participaciones y Aportaciones Entre Diferentes Niveles y Ordenes de Gobierno	0.00	0.00	0.00	0.00	0.00	0.00
d3) Saneamiento del Sistema Financiero	0.00	0.00	0.00	0.00	0.00	0.00
d4) Adeudos de Ejercicios Fiscales Anteriores	0.00	0.00	0.00	0.00	0.00	0.00
<b>III. Total de Egresos (III = I + II)</b>	<b>56,776,699.93</b>	<b>1,094,000.00</b>	<b>57,870,699.93</b>	<b>56,461,186.51</b>	<b>56,461,186.51</b>	<b>1,409,513.42</b>

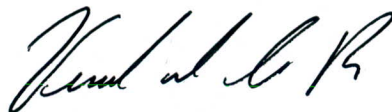


L.C. VIRIDIANA DE ANDA PARRA  
 DIRECTORA DE LA UNIDAD DE ADMINISTRACIÓN

Estado Analítico del Ejercicio del Presupuesto de Egresos Detallado - LDF  
Clasificación de Servicios Personales por Categoría  
Del 1 de Enero al 31 de Diciembre de 2019 (b)  
(PESOS)

Ente Público: AUDITORIA SUPERIOR DEL ESTADO DE NAYARIT (a)

Concepto (c)	Egresos					Subejercicio (e)
	Aprobado (d)	Ampliaciones/ (Reducciones)	Modificado	Devengado	Pagado	
<b>I. Gasto No Etiquetado (I=A+B+C+D+E+F)</b>	<b>46,385,453.51</b>	<b>1,611,402.99</b>	<b>47,996,856.50</b>	<b>47,996,856.50</b>	<b>47,996,856.50</b>	<b>0.00</b>
A. Personal Administrativo y de Servicio Público	46,385,453.51	1,611,402.99	47,996,856.50	47,996,856.50	47,996,856.50	0.00
B. Magisterio	0.00	0.00	0.00	0.00	0.00	0.00
C. Servicios de Salud (C=c1+c2)	0.00	0.00	0.00	0.00	0.00	0.00
c1) Personal Administrativo	0.00	0.00	0.00	0.00	0.00	0.00
c2) Personal Médico, Paramédico y afin	0.00	0.00	0.00	0.00	0.00	0.00
D. Seguridad Pública	0.00	0.00	0.00	0.00	0.00	0.00
E. Gastos asociados a la implementación de nuevas leyes federales o reformas a las mismas (E = e1 + e2)	0.00	0.00	0.00	0.00	0.00	0.00
e1) Nombre del Programa o Ley 1	0.00	0.00	0.00	0.00	0.00	0.00
e2) Nombre del Programa o Ley 2	0.00	0.00	0.00	0.00	0.00	0.00
F. Sentencias laborales definitivas	0.00	0.00	0.00	0.00	0.00	0.00
<b>II. Gasto Etiquetado (II=A+B+C+D+E+F)</b>	<b>0.00</b>	<b>0.00</b>	<b>0.00</b>	<b>0.00</b>	<b>0.00</b>	<b>0.00</b>
A. Personal Administrativo y de Servicio Público	0.00	0.00	0.00	0.00	0.00	0.00
B. Magisterio	0.00	0.00	0.00	0.00	0.00	0.00
C. Servicios de Salud (C=c1+c2)	0.00	0.00	0.00	0.00	0.00	0.00
c1) Personal Administrativo	0.00	0.00	0.00	0.00	0.00	0.00
c2) Personal Médico, Paramédico y afin	0.00	0.00	0.00	0.00	0.00	0.00
D. Seguridad Pública	0.00	0.00	0.00	0.00	0.00	0.00
E. Gastos asociados a la implementación de nuevas leyes federales o reformas a las mismas (E = e1 + e2)	0.00	0.00	0.00	0.00	0.00	0.00
e1) Nombre del Programa o Ley 1	0.00	0.00	0.00	0.00	0.00	0.00
e2) Nombre del Programa o Ley 2	0.00	0.00	0.00	0.00	0.00	0.00
F. Sentencias laborales definitivas	0.00	0.00	0.00	0.00	0.00	0.00
<b>III. Total del Gasto en Servicios Personales (III = I + II)</b>	<b>46,385,453.51</b>	<b>1,611,402.99</b>	<b>47,996,856.50</b>	<b>47,996,856.50</b>	<b>47,996,856.50</b>	<b>0.00</b>



L.C. VIRIDIANA DE ANDA PARRA  
DIRECTORA DE LA UNIDAD DE ADMINISTRACIÓN



Guía de Cumplimiento de la Ley de Disciplina Financiera de las Entidades Federativas y Municipios  
Del 1 de enero al 31 de diciembre de 2019 (b)

Ente Público: AUDITORIA SUPERIOR DEL ESTADO DE NAYARIT

Indicadores de Observancia (c)	Implementación			Resultado		Fundamento (h)	Comentarios (i)
	SI		NO	Monto o valor (f)	Unidad (pesos/porcentaje) (g)		
	Mecanismo de Verificación (d)	Fecha estimada de cumplimiento (e)					
<b>INDICADORES PRESUPUESTARIOS</b>							
<b>A. INDICADORES CUANTITATIVOS</b>							
<b>1</b>	<b>Balance Presupuestario Sostenible (j)</b>						
a.	Propuesto	SI	Iniciativa de Ley de Ingresos y Proyecto de Presupuesto de Egresos		-348,856.57	pesos	Art. 6 y 19 de la LDF
b.	Aprobado	SI	Ley de Ingresos y Presupuesto de Egresos		-348,856.57	pesos	Art. 6 y 19 de la LDF
c.	Ejercido	SI	Cuenta Pública / Formato 4 LDF		-348,856.57	pesos	Art. 6 y 19 de la LDF
<b>2</b>	<b>Balance Presupuestario de Recursos Disponibles Sostenible (k)</b>						
a.	Propuesto	SI	Iniciativa de Ley de Ingresos y Proyecto de Presupuesto de Egresos		-348,856.57	pesos	Art. 6 y 19 de la LDF
b.	Aprobado	SI	Ley de Ingresos y Presupuesto de Egresos		-348,856.57	pesos	Art. 6 y 19 de la LDF
c.	Ejercido	SI	Cuenta Pública / Formato 4 LDF		-348,856.57	pesos	Art. 6 y 19 de la LDF
<b>3</b>	<b>Financiamiento Neto dentro del Techo de Financiamiento Neto (l)</b>						
a.	Propuesto	N.A.	Iniciativa de Ley de Ingresos		N.A.	pesos	Art. 6, 19 y 46 de la LDF
b.	Aprobado	N.A.	Ley de Ingresos		N.A.	pesos	Art. 6, 19 y 46 de la LDF
c.	Ejercido	N.A.	Cuenta Pública / Formato 4 LDF		N.A.	pesos	Art. 6, 19 y 46 de la LDF
<b>4</b>	<b>Recursos destinados a la atención de desastres naturales</b>						
a.	<b>Asignación al fideicomiso para desastres naturales (m)</b>						
a.1	Aprobado	N.A.	Reporte Trim. Formato 6 a)		N.A.	pesos	Art. 9 de la LDF
a.2	Pagado	N.A.	Cuenta Pública / Formato 6 a)		N.A.	pesos	Art. 9 de la LDF
b.	Aportación promedio realizada por la Entidad Federativa durante los 5 ejercicios previos, para infraestructura dañada por desastres naturales (n)		Autorizaciones de recursos aprobados por el FONDEN			pesos	Art. 9 de la LDF
c.	Saldo del fideicomiso para desastres naturales (o)		Cuenta Pública / Auxiliar de Cuentas			pesos	Art. 9 de la LDF
d.	Costo promedio de los últimos 5 ejercicios de la reconstrucción de infraestructura dañada por desastres naturales (p)		Autorizaciones de recursos aprobados por el FONDEN			pesos	Art. 9 de la LDF
<b>5</b>	<b>Techo para servicios personales (q)</b>						



Guía de Cumplimiento de la Ley de Disciplina Financiera de las Entidades Federativas y Municipios  
Del 1 de enero al 31 de diciembre de 2019 (b)

Ente Público: AUDITORIA SUPERIOR DEL ESTADO DE NAYARIT

Indicadores de Observancia (c)	Implementación				Resultado		Fundamento (h)	Comentarios (i)
	SI		NO		Monto o valor (f)	Unidad (pesos/porcentaje) (g)		
	Mecanismo de Verificación (d)		Fecha estimada de cumplimiento (e)					
<b>INDICADORES PRESUPUESTARIOS</b>								
a.	Asignación en el Presupuesto de Egresos	SI	Reporte Trim. Formato 6 d)		46,385,453.51	pesos	Art. 10 y 21 de la LDF	
b.	Ejercido	SI	Reporte Trim. Formato 6 d)		46,385,453.51	pesos	Art. 13 fracc. V y 21 de la LDF	
<b>6 Previsiones de gasto para compromisos de pago derivados de APPs (r)</b>								
a.	Asignación en el Presupuesto de Egresos	N.A.	Presupuesto de Egresos		N.A.	pesos	Art. 11 y 21 de la LDF	
<b>7 Techo de ADEFAS para el ejercicio fiscal (s)</b>								
a.	Propuesto	N.A.	Proyecto de Presupuesto de Egresos		N.A.	pesos	Art. 12 y 20 de la LDF	
b.	Aprobado	N.A.	Reporte Trim. Formato 6 a)		N.A.	pesos	Art. 12 y 20 de la LDF	
c.	Ejercido	N.A.	Cuenta Pública / Formato 6 a)		N.A.	pesos	Art. 12 y 20 de la LDF	
<b>B. INDICADORES CUALITATIVOS</b>								
<b>1 Iniciativa de Ley de Ingresos y Proyecto de Presupuesto de Egresos</b>								
a.	Objetivos anuales, estrategias y metas para el ejercicio fiscal (t)	N.A.	Iniciativa de Ley de Ingresos y Proyecto de Presupuesto de Egresos				Art. 5 y 18 de la LDF	
b.	Proyecciones de ejercicios posteriores (u)	N.A.	Iniciativa de Ley de Ingresos y Proyecto de Presupuesto de Egresos / Formatos 7 a) y b)				Art. 5 y 18 de la LDF	
c.	Descripción de riesgos relevantes y propuestas de acción para enfrentarlos (v)	N.A.	Iniciativa de Ley de Ingresos y Proyecto de Presupuesto de Egresos				Art. 5 y 18 de la LDF	
d.	Resultados de ejercicios fiscales anteriores y el ejercicio fiscal en cuestión (w)	N.A.	Iniciativa de Ley de Ingresos y Proyecto de Presupuesto de Egresos / Formatos 7 c) y d)				Art. 5 y 18 de la LDF	
e.	Estudio actuarial de las pensiones de sus trabajadores (x)	N.A.	Proyecto de Presupuesto de Egresos / Formato 8				Art. 5 y 18 de la LDF	
<b>2 Balance Presupuestario de Recursos Disponibles, en caso de ser negativo</b>								
a.	Razones excepcionales que justifican el Balance Presupuestario de Recursos Disponibles negativo (y)	N.A.	Iniciativa de Ley de Ingresos o Proyecto de Presupuesto de Egresos				Art. 6 y 19 de la LDF	
b.	Fuente de recursos para cubrir el Balance Presupuestario de Recursos Disponibles negativo (z)	N.A.	Iniciativa de Ley de Ingresos o Proyecto de Presupuesto de Egresos				Art. 6 y 19 de la LDF	



Guía de Cumplimiento de la Ley de Disciplina Financiera de las Entidades Federativas y Municipios  
Del 1 de enero al 31 de diciembre de 2019 (b)

Ente Público: AUDITORIA SUPERIOR DEL ESTADO DE NAYARIT

Indicadores de Observancia (c)			Implementación		Resultado		Fundamento (h)	Comentarios (i)
			SI	NO	Monto o valor (f)	Unidad (pesos/porcentaje) (g)		
			Mecanismo de Verificación (d)	Fecha estimada de cumplimiento (e)				
<b>INDICADORES PRESUPUESTARIOS</b>								
	c.	Número de ejercicios fiscales y acciones necesarias para cubrir el Balance Presupuestario de Recursos Disponibles negativo (aa)	N.A.	Iniciativa de Ley de Ingresos o Proyecto de Presupuesto de Egresos			Art. 6 y 19 de la LDF	
	d.	Informes Trimestrales sobre el avance de las acciones para recuperar el Balance Presupuestario de Recursos Disponibles (bb)	N.A.	Reporte Trim. y Cuenta Pública			Art. 6 y 19 de la LDF	
<b>3 Servicios Personales</b>								
	a.	Remuneraciones de los servidores públicos (cc)	N.A.	Proyecto de Presupuesto			Art. 10 y 21 de la LDF	
	b.	Previsiones salariales y económicas para cubrir incrementos salariales, creación de plazas y otros (dd)	N.A.	Proyecto de Presupuesto			Art. 10 y 21 de la LDF	
<b>INDICADORES DEL EJERCICIO PRESUPUESTARIO</b>								
<b>A. INDICADORES CUANTITATIVOS</b>								
<b>1 Ingresos Excedentes derivados de Ingresos de Libre Disposición</b>								
	a.	Monto de Ingresos Excedentes derivados de ILD (ee)	SI	Cuenta Pública / Formato 5		-315,513.42	pesos	Art. 14 y 21 de la LDF
	b.	Monto de Ingresos Excedentes derivados de ILD destinados al fin del A.14, fracción I de la LDF (ff)	N.A.	Cuenta Pública		N.A.	pesos	Art. 14 y 21 de la LDF
	c.	Monto de Ingresos Excedentes derivados de ILD destinados al fin del A.14, fracción II, a) de la LDF (gg)	N.A.	Cuenta Pública		N.A.	pesos	Art. 14 y 21 de la LDF
	d.	Monto de Ingresos Excedentes derivados de ILD destinados al fin del A.14, fracción II, b) de la LDF (hh)	N.A.	Cuenta Pública		N.A.	pesos	Art. 14 y 21 de la LDF
	e.	Monto de Ingresos Excedentes derivados de ILD destinados al fin del artículo noveno transitorio de la LDF (ii)	N.A.			N.A.	pesos	Art. Noveno Transitorio de la LDF

Guía de Cumplimiento de la Ley de Disciplina Financiera de las Entidades Federativas y Municipios  
Del 1 de enero al 31 de diciembre de 2019 (b)

Ente Público: AUDITORIA SUPERIOR DEL ESTADO DE NAYARIT

Indicadores de Observancia (c)	Implementación			Resultado		Fundamento (h)	Comentarios (i)
	SI	NO					
	Mecanismo de Verificación (d)	Fecha estimada de cumplimiento (e)	Monto o valor (f)	Unidad (pesos/porcentaje) (g)			
<b>INDICADORES PRESUPUESTARIOS</b>							
<b>B. INDICADORES CUALITATIVOS</b>							
1	Análisis Costo-Beneficio para programas o proyectos de inversión mayores a 10 millones de UDIS (jj)	N.A.	Página de internet de la Secretaría de Finanzas o Tesorería Municipal				Art. 13 frac. III y 21 de la LDF
2	Análisis de conveniencia y análisis de transferencia de riesgos de los proyectos APPs (kk)	N.A.	Página de internet de la Secretaría de Finanzas o Tesorería Municipal				Art. 13 frac. III y 21 de la LDF
3	Identificación de población objetivo, destino y temporalidad de subsidios (ll)	N.A.	Página de internet de la Secretaría de Finanzas o Tesorería Municipal				Art. 13 frac. VII y 21 de la LDF
<b>INDICADORES DE DEUDA PÚBLICA</b>							
<b>A. INDICADORES CUANTITATIVOS</b>							
1	<b>Obligaciones a Corto Plazo</b>						
	a. Límite de Obligaciones a Corto Plazo (mm)	N.A.		N.A.	pesos		Art. 30 frac. I de la LDF
	b. Obligaciones a Corto Plazo (nn)	N.A.		N.A.	pesos		Art. 30 frac. I de la LDF



L.C. VIRIDIANA DE ANDA PARRA  
DIRECTORA DE LA UNIDAD DE ADMINISTRACION