



# Cuenta Pública

# 2021



**ASEN**

AUDITORÍA SUPERIOR  
DEL ESTADO DE NAYARIT

PODER LEGISLATIVO



**ASEN**

AUDITORÍA SUPERIOR  
DEL ESTADO DE NAYARIT

PODER LEGISLATIVO

## Introducción

Hace 20 años, después de las modificaciones al marco constitucional federal y local, se crea en nuestra entidad el Órgano de Fiscalización Superior, desapareciendo la “Contaduría Mayor de Hacienda”, instancia técnica que aparece desde la primera Constitución Política del Estado de Nayarit de 1918. En su artículo 119 señala “órgano técnico responsable de la glosa de todas las oficinas donde se manejen fondos públicos”, el cargo lo asume un “contador mayor” designado por el Congreso del Estado. A esa oficina se le otorgo la jerarquía de “revisar y analizar el manejo de las cuentas de todos los caudales públicos” y evitar “que ese organismo se convierta en juez y parte en la aplicación y control del gasto así como sus consecuencias legales”.

En lo subsecuente se realizaron diversas modificaciones constitucionales y legales tendientes a fortalecer y, en ocasiones a debilitar la facultad de fiscalización. Se registra cronológicamente modificaciones en los años, 1941, 1975, 1981 y la de octubre del año 2000 en la que se crea el “Órgano de Fiscalización Superior”, dotada de personalidad jurídica propia, con autonomía técnica y de gestión para realizar la fiscalización en forma posterior a la presentación de las cuentas públicas. Los entes auditables son: los poderes del estado, los ayuntamientos, organismos públicos descentralizados estatales y municipales, empresas y fideicomisos de participación estatal o municipal y en general cualquier persona física o moral, pública o privada que recaude, administre, maneje o ejerza recursos públicos”.

A partir de las modificaciones a la Constitución Política de los Estados Unidos Mexicanos en el año 2015 en materia anticorrupción, y con el objeto de armonizar en la entidad el viraje que a nivel nacional se le da a la fiscalización, se reforman, adicionan y derogan diversas disposiciones a la Constitución Política de Nayarit orientadas a la disciplina financiera y el combate a la corrupción. A partir de diciembre del año 2016 la instancia fiscalizadora adquiere una nueva denominación, producto de la reforma a la Ley de Fiscalización y Rendición de Cuentas del Estado de Nayarit; Auditoría Superior del Estado de Nayarit.

Como proyecto inicial, Nayarit tuvo una importante ventaja en el nacimiento del Órgano de Fiscalización Superior se involucró lo suficiente en la discusión nacional y, a la par estuvo construyendo localmente lo que a nivel nacional se proponía y resolvía, la curva de aprendizaje fue asimilada rápidamente, se integraron documentos y formatos que a la fecha siguen vigentes; se desarrolló además una importante interlocución con la Asociación Nacional de Organismos de Fiscalización Superior y Control Gubernamental, A. C. (ASOFIS) y por consiguiente con la Organización Internacional de Entidades Fiscalizadoras Superiores (INTOSAI).

El primer informe de resultados de Cuenta Pública fue la del año 2001, toda una novedad en la revisión “a posteriori” de los caudales públicos, se orientó básicamente al rubro financiero y se estableció como resultado “el probable daño” a la hacienda pública, iniciando el “proceso de solventación” y su determinación definitiva.



# ASEN

AUDITORÍA SUPERIOR  
DEL ESTADO DE NAYARIT

PODER LEGISLATIVO

Durante los primeros 6 años los informes se orientaron a la revisión financiera, no es sino hasta en el informe 2007 que se integró además el rubro de obra pública "informe de infraestructura" y de "evaluación al desempeño" orientada a la medición de resultados, estas últimas auditorías siempre han sido "no vinculatorias", esto es que quedan en recomendaciones y en "llamados a mejorar" el desempeño del ente, las otras auditorías si son vinculatorias, esto es tienen carácter resarcitorio y genera inhabilitación de los servidores públicos involucrados.

Originalmente la revisión financiera sería la que más atrae las miradas e interés de la sociedad, dado que la revisión es "a posteriori" genera la posibilidad de que algún recurso haya sido desviado y/ o mal aplicado, lo cual sea propicio a prácticas recurrentes de corrupción por parte de servidores públicos responsables de ejercer el recurso; sin embargo limitarse al egreso, cuando este tiene reglas de operación y mecanismos de control, sería relativamente sencillo desvío a esos lineamientos en la armonización contable, una orientación preventiva de la auditoría, esclarecimiento de reglas previas y controles, evitaría el descomunal esfuerzo de revisar pólizas, recibos y firmas de nóminas, etc, que en el desarrollo del ejercicio mismo debería de quedar aclarado.

Esto debería ir más allá, la Auditoría Superior del Estado tiene facultades de revisar ingresos, los que dan los impuestos locales, derechos, aprovechamientos y productos que cobran los diferentes entes. Las políticas de generación de ingresos, el cumplimiento de las potestades que tiene el gobierno estatal y los municipios, el motivo de su incumplimiento, criterios de cobro y condonación total o parcial; el no generar ingresos, cuando la ley da potestades, debería de ser observado y sancionado, eso también afecta a la hacienda pública.

El presupuesto basado en resultado, el logro de objetivos y metas, pasando por una buena recaudación y una aplicación del gasto, basado en la normatividad aplicable sería el ciclo virtuoso del gasto público y haría de la fiscalización un elemento de verificación de buenas prácticas gubernamentales.

La Auditoría al Desempeño, que tiene por objeto verificar la "calidad del gasto", aquí se detecta el logro de objetivos, los impactos sociales y la viabilidad de programas y políticas, debería ser la base de asignación de recursos.

La Evaluación al Desempeño como parte de un sistema que refleje la calidad del gasto, aún no está consolidado, la medición de resultados y sus impactos sociales como premisa, debe ser la razón de ser de la existencia de los entes y de la asignación de recursos.

De segunda generación, las Auditorías al Desempeño pueden dar paso al análisis y evaluación de la políticas públicas, sobre todo aquellas que tienen que ver con las de mayor impacto social, como de educación, salud, programas alimentarios etc, aunque también aquellas que tienen que ver con políticas de impacto económico como la generación de inversión y empleo; en fin todas aquellas que desde su "hechura hasta su cobertura, impacto y resultado" puedan ser calificadas como "de alto, mediano y bajo impacto"

Avenida del Valle #133 Fracc. Ciudad del Valle Edificio Plaza San Rafael Int 203, Tepic, Nayarit.C.P. 63157

Tels. (311) 210-02-63, 64 y 65

[www.asen.gob.mx](http://www.asen.gob.mx)



# ASEN

AUDITORIA SUPERIOR  
DEL ESTADO DE NAYARIT

PODER LEGISLATIVO

Estamos convencidos que los enfoques de auditoria deben de cambiar, se debe de dar un énfasis a la prevención, no se trata de siempre encontrar más observaciones año tras año, mucho menos la prevalencia de la visión "observen todo y a todos"; Las reglas del juego las establece la ley y todo el entramado legal que soporta los Sistemas Nacionales de Fiscalización y Anticorrupción.

Una de las fortalezas, que debe de seguir edificándose es la capacitación a los entes fiscalizables, desde el inicio debe capacitarse a los ayuntamientos, a los poderes del estado y a los organismos autónomos y descentralizados a fin que desde el arranque de su gestión puedan tener claro los énfasis en la planeación de políticas públicas y financieras así como de responsabilidades, le debemos apostar a la prevención vía la capacitación, el énfasis en reducir los márgenes de discrecionalidad de las autoridades, y que sean los manuales, reglamentos y disposiciones que guíen su toma de decisiones.



**ASEN**

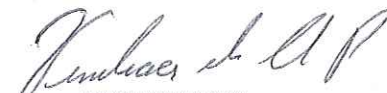
AUDITORÍA SUPERIOR  
DEL ESTADO DE NAYARIT

PODER LEGISLATIVO

# INFORMACIÓN CONTABLE EJERCICIO 2021

CONCEPTO	Año		CONCEPTO	Año	
	2021	2020		2021	2020
<b>ACTIVO</b>			<b>PASIVO</b>		
<i>Activo Circulante</i>			<i>Pasivo Circulante</i>		
Electivo y Equivalentes	576,585.43	436,617.89	Cuentas por Pagar a Corto Plazo	38,284.05	20,885.42
Derechos a Recibir Efectivo o Equivalentes	32,299.77	21,180.45	Documentos por Pagar a Corto Plazo	0.00	0.00
Derechos a Recibir Bienes o Servicios	0.00	0.10	Porción a Corto Plazo de la Deuda Pública a Largo Plazo	0.00	0.00
Inventarios	0.00	0.00	Títulos y Valores a Corto Plazo	0.00	0.00
Almacenes	0.00	0.00	Pasivos Diferidos a Corto Plazo	0.00	0.00
Estimación por Pérdida o Deterioro de Activos Circulantes	0.00	0.00	Fondos y Bienes de Terceros en Garantía y/o Administración a Corto Plazo	0.00	0.00
Otros Activos Circulantes	0.00	0.00	Provisiones a Corto Plazo	0.00	0.00
			Otros Pasivos a Corto Plazo	0.00	0.00
<b>Total de Activos Circulantes</b>	<b>608,885.20</b>	<b>457,798.44</b>	<b>Total de Pasivos Circulantes</b>	<b>38,284.05</b>	<b>20,885.42</b>
<i>Activo No Circulante</i>			<i>Pasivo No Circulante</i>		
Inversiones Financieras a Largo Plazo	0.00	0.00	Cuentas por Pagar a Largo Plazo	0.00	0.00
Derechos a Recibir Efectivo o Equivalentes a Largo Plazo	0.00	0.00	Documentos por Pagar a Largo Plazo	0.00	0.00
Bienes Inmuebles, Infraestructura y Construcciones en Proceso	0.00	0.00	Deuda Pública a Largo Plazo	0.00	0.00
Bienes Muebles	7,308,485.43	7,490,891.46	Pasivos Diferidos a Largo Plazo	0.00	0.00
Activos Intangibles	0.00	0.00	Fondos y Bienes de Terceros en Garantía y/o en Administración a Largo Plazo	0.00	0.00
Depreciación, Deterioro y Amortización Acumulada de Bienes	-1,672,472.14	-18,000.00	Provisiones a Largo Plazo	0.00	0.00
Activos Diferidos	0.00	0.00			
Estimación por Pérdida o Deterioro de Activos no Circulantes	0.00	0.00	<b>Total de Pasivos No Circulantes</b>	<b>0.00</b>	<b>0.00</b>
Otros Activos no Circulantes	0.00	0.00			
<b>Total de Activos No Circulantes</b>	<b>5,636,013.29</b>	<b>7,472,891.46</b>	<b>Total del Pasivo</b>	<b>38,284.05</b>	<b>20,885.42</b>
<b>Total del Activo</b>	<b>6,244,898.49</b>	<b>7,930,689.90</b>	<b>HACIENDA PÚBLICA/ PATRIMONIO</b>		
			<i>Hacienda Pública/Patrimonio Contribuido</i>	0.00	0.00
			Aportaciones	0.00	0.00
			Donaciones de Capital	0.00	0.00
			Actualización de la Hacienda Pública / Patrimonio	0.00	0.00
			<b>Hacienda Pública/Patrimonio Generado</b>	<b>6,206,614.44</b>	<b>7,909,804.48</b>
			Resultados del Ejercicio (Ahorro / Desahorro)	-1,613,594.65	1,865,412.40
			Resultados de Ejercicios Anteriores	7,820,209.09	6,044,392.08
			Revalúos	0.00	0.00
			Reservas	0.00	0.00
			Rectificaciones de Resultados de Ejercicios Anteriores	0.00	0.00
			<b>Exceso o Insuficiencia en la Actualización de la Hacienda</b>	<b>0.00</b>	<b>0.00</b>
			Resultado por Posición Monetaria	0.00	0.00
			Resultado por Tenencia de Activos no Monetarios	0.00	0.00
			<b>Total Hacienda Pública/ Patrimonio</b>	<b>6,206,614.44</b>	<b>7,909,804.48</b>
			<b>Total del Pasivo y Hacienda Pública / Patrimonio</b>	<b>6,244,898.49</b>	<b>7,930,689.90</b>

Bajo protesta de decir verdad declaramos que los Estados Financieros y sus Notas son razonablemente correctos y responsabilidad del emisor

  
L.C. VIRIDIANA DE ANDA PARRA  
DIRECTORA GENERAL DE LA UNIDAD DE ADMINISTRACION

Cuenta Pública 2021  
**AUDITORIA SUPERIOR DEL ESTADO DE NAYARIT**  
**Estado de Actividades**  
 Del 1 de Enero al 31 de Diciembre de 2021 y 2020  
 (Pesos)

Concepto	2021	2020	Concepto	2021	2020
<b>INGRESOS Y OTROS BENEFICIOS</b>			<b>GASTOS Y OTRAS PÉRDIDAS</b>		
Ingresos de la Gestión	2,738,964.25	1,994,141.99	Gastos de Funcionamiento	64,705,648.47	58,676,595.28
Impuestos	0.00	0.00	Servicios Personales	58,146,449.39	51,811,814.32
Cuotas y Aportaciones de Seguridad Social	0.00	0.00	Materiales y Suministros	1,814,984.71	1,924,369.45
Contribuciones de Mejoras	0.00	0.00	Servicios Generales	4,744,214.37	4,940,411.51
Derechos	2,738,964.25	1,994,141.99	Transferencia, Asignaciones, Subsidios y Otras Ayudas	0.00	0.00
Productos	0.00	0.00	Transferencias Internas y Asignaciones al Sector Público	0.00	0.00
Aprovechamientos	0.00	0.00	Transferencias al Resto del Sector Público	0.00	0.00
Ingresos por Venta de Bienes y Prestación de Servicios	0.00	0.00	Subsidios y Subvenciones	0.00	0.00
			Ayudas Sociales	0.00	0.00
<b>Participaciones, Aportaciones, Convenios, Incentivos Derivados de la Colaboración Fiscal,</b>	<b>61,864,200.28</b>	<b>58,547,865.69</b>	Pensiones y Jubilaciones	0.00	0.00
Participaciones, Aportaciones, Convenios, Incentivos Derivados de la Colaboración Fiscal,	587,744.57	1,052,135.07	Transferencias a Fideicomisos, Mandatos y Contratos Análogos	0.00	0.00
Transferencias, Asignaciones, Subsidios y Subvenciones, y Pensiones y Jubilaciones	61,276,455.71	57,495,730.62	Transferencias a la Seguridad Social	0.00	0.00
			Donativos	0.00	0.00
<b>Otros Ingresos y Beneficios</b>	<b>29,566.04</b>	<b>0.00</b>	Transferencias al Exterior	0.00	0.00
Ingresos Financieros	29,566.04	0.00	<b>Participaciones y Aportaciones</b>	<b>0.00</b>	<b>0.00</b>
Incremento por Variación de Inventarios	0.00	0.00	Participaciones	0.00	0.00
Disminución del Exceso de Estimaciones por Pérdida o Deterioro u Obsolescencia	0.00	0.00	Aportaciones	0.00	0.00
Disminución del Exceso de Provisiones	0.00	0.00	Convenios	0.00	0.00
Otros Ingresos y Beneficios Varios	0.00	0.00			
<b>Total de Ingresos y Otros Beneficios</b>	<b>64,632,730.57</b>	<b>60,542,007.68</b>	<b>Intereses, Comisiones y Otros Gastos de la Deuda Pública</b>	<b>0.00</b>	<b>0.00</b>
			Intereses de la Deuda Pública	0.00	0.00
			Comisiones de la Deuda Pública	0.00	0.00
			Gastos de la Deuda Pública	0.00	0.00
			Costo por Coberturas	0.00	0.00
			Apoyos Financieros	0.00	0.00
			<b>Otros Gastos y Pérdidas Extraordinarias</b>	<b>1,540,676.75</b>	<b>0.00</b>
			Estimaciones, Depreciaciones, Deterioros, Obsolescencia y Amortizaciones	1,540,676.75	0.00
			Provisiones	0.00	0.00
			Disminución de Inventarios	0.00	0.00
			Aumento por Insuficiencia de Estimaciones por Pérdida o Deterioro y Obsolescencia	0.00	0.00
			Aumento por Insuficiencia de Provisiones	0.00	0.00
			Otros Gastos	0.00	0.00
			<b>Inversión Pública</b>	<b>0.00</b>	<b>0.00</b>
			Inversión Pública no Capitalizable	0.00	0.00
			<b>Total de Gastos y Otras Pérdidas</b>	<b>66,246,325.22</b>	<b>58,676,595.28</b>
			<b>Resultados del Ejercicio (Ahorro/Desahorro)</b>	<b>-1,613,594.65</b>	<b>1,865,412.40</b>

Bajo protesta de decir verdad declaramos que los Estados Financieros y sus Notas son razonablemente correctos y responsabilidad del emisor



L.C. VIRIDIANA DE ANDA PARRA  
 DIRECTORA GENERAL DE LA UNIDAD DE ADMINISTRACION

Cuenta Pública 2021  
AUDITORIA SUPERIOR DEL ESTADO DE NAYARIT  
Estado de Variación en la Hacienda Pública  
Del 1 de Enero al 31 de Diciembre de 2021  
(pesos)

Concepto	Hacienda Pública/Patrimonio Contribuido	Hacienda Pública/Patrimonio Generado de Ejercicios Anteriores	Hacienda Pública/Patrimonio Generado del Ejercicio	Exceso o Insuficiencia en la Actualización de la Hacienda Pública / Patrimonio	TOTAL
<b>HACIENDA PÚBLICA/PATRIMONIO CONTRIBUIDO NETO DE 2020</b>	0.00				0.00
Aportaciones	0.00				0.00
Donaciones de Capital	0.00				0.00
Actualización de la Hacienda Pública/Patrimonio	0.00				0.00
<b>HACIENDA PÚBLICA /PATRIMONIO GENERADO NETO DE 2020</b>		6,044,392.08	1,865,412.40		7,909,804.48
Resultados del Ejercicio (Ahorro/Desahorro)			1,865,412.40		1,865,412.40
Resultados de Ejercicios Anteriores		6,044,392.08			6,044,392.08
Revalúos		0.00		0.00	0.00
Reservas		0.00			0.00
Rectificaciones de Resultados de Ejercicios Anteriores		0.00			0.00
<b>EXCESO O INSUFICIENCIA EN LA ACTUALIZACIÓN DE LA HACIENDA PÚBLICA/ PATRIMONIO</b>				0.00	0.00
Resultado por Posición Monetaria				0.00	0.00
Resultado por Tenencia de Activos no Monetarios				0.00	0.00
<b>HACIENDA PÚBLICA / PATRIMONIO NETO FINAL DE 2020</b>	0.00	6,044,392.08	1,865,412.40	0.00	7,909,804.48
<b>CAMBIOS EN LA HACIENDA PÚBLICA/PATRIMONIO CONTRIBUIDO NETO DE 2021</b>	0.00				0.00
Aportaciones	0.00				0.00
Donaciones de Capital	0.00				0.00
Actualización de la Hacienda Pública/Patrimonio	0.00				0.00
<b>VARIACIONES DE LA HACIENDA PÚBLICA / PATRIMONIO GENERADO NETO DE 2021</b>		1,775,817.01	-3,479,007.05		-1,703,190.04
Resultados del Ejercicio (Ahorro/Desahorro)			-1,613,594.65		-1,613,594.65
Resultados de Ejercicios Anteriores		1,775,817.01	-1,865,412.40		-89,595.39
Revalúos		0.00	0.00	0.00	0.00
Reservas		0.00	0.00		0.00
Rectificaciones de Resultados de Ejercicios Anteriores			0.00		0.00
<b>CAMBIOS EN EL EXCESO O INSUFICIENCIA EN LA ACTUALIZACIÓN DE LA HACIENDA PÚBLICA/</b>				0.00	0.00
Resultado por Posición Monetaria				0.00	0.00
Resultado por Tenencia de Activos no Monetarios				0.00	0.00
<b>HACIENDA PÚBLICA / PATRIMONIO NETO FINAL DE 2021</b>	0.00	7,820,209.09	-1,613,594.65	0.00	6,206,614.44

Bajo protesta de decir verdad declaramos que los Estados Financieros y sus Notas son razonablemente correctos y responsabilidad del emisor

L.C. VIRIDIANA DE ANDA PARRA  
DIRECTORA GENERAL DE LA UNIDAD DE ADMINISTRACION



Cuenta Pública 2021  
AUDITORIA SUPERIOR DEL ESTADO DE NAYARIT  
Estado de Cambios en la Situación Financiera  
Del 1 de Enero al 31 de Diciembre de 2021  
(Pesos)

Concepto	Origen	Aplicación	Concepto	Origen	Aplicación
<b>ACTIVO</b>	<b>1,836,878.27</b>	<b>151,086.86</b>	<b>PASIVO</b>	<b>17,398.63</b>	<b>0.00</b>
<b>Activo Circulante</b>	<b>0.10</b>	<b>151,086.86</b>	<b>Pasivo Circulante</b>	<b>17,398.63</b>	<b>0.00</b>
Efectivo y Equivalentes	0.00	139,967.54	Cuentas por Pagar a Corto Plazo	17,398.63	0.00
Derechos a Recibir Efectivo o Equivalentes	0.00	11,119.32	Documentos por Pagar a Corto Plazo	0.00	0.00
Derechos a Recibir Bienes o Servicios	0.10	0.00	Porción a Corto Plazo de la Deuda Pública a Largo Plazo	0.00	0.00
Inventarios	0.00	0.00	Títulos y Valores a Corto Plazo	0.00	0.00
Almacenes	0.00	0.00	Pasivos Diferidos a Corto Plazo	0.00	0.00
Estimación por Pérdida o Deterioro de Activos Circulantes	0.00	0.00	Fondos y Bienes de Terceros en Garantía y/o Administración a Corto	0.00	0.00
Otros Activos Circulantes	0.00	0.00	Provisiones a Corto Plazo	0.00	0.00
			Otros Pasivos a Corto Plazo	0.00	0.00
<b>Activo No Circulante</b>	<b>1,836,878.17</b>	<b>0.00</b>	<b>Pasivo No Circulante</b>	<b>0.00</b>	<b>0.00</b>
Inversiones Financieras a Largo Plazo	0.00	0.00	Cuentas por Pagar a Largo Plazo	0.00	0.00
Derechos a Recibir Efectivo o Equivalentes a Largo Plazo	0.00	0.00	Documentos por Pagar a Largo Plazo	0.00	0.00
Bienes Inmuebles, Infraestructura y Construcciones en Proceso	0.00	0.00	Deuda Pública a Largo Plazo	0.00	0.00
Bienes Muebles	182,406.03	0.00	Pasivos Diferidos a Largo Plazo	0.00	0.00
Activos Intangibles	0.00	0.00	Fondos y Bienes de Terceros en Garantía y/o en Administración a Largo	0.00	0.00
Depreciación, Deterioro y Amortización Acumulada de Bienes	1,654,472.14	0.00	Provisiones a Largo Plazo	0.00	0.00
Activos Diferidos	0.00	0.00			
Estimación por Pérdida o Deterioro de Activos no Circulantes	0.00	0.00	<b>HACIENDA PÚBLICA/ PATRIMONIO</b>	<b>1,775,817.01</b>	<b>3,479,007.05</b>
Otros Activos no Circulantes	0.00	0.00	Hacienda Pública/Patrimonio Contribuido	0.00	0.00
			Aportaciones	0.00	0.00
			Donaciones de Capital	0.00	0.00
			Actualización de la Hacienda Pública / Patrimonio	0.00	0.00
			<b>Hacienda Pública/Patrimonio Generado</b>	<b>1,775,817.01</b>	<b>3,479,007.05</b>
			Resultados del Ejercicio (Ahorro / Desahorro)	0.00	3,479,007.05
			Resultados de Ejercicios Anteriores	1,775,817.01	0.00
			Revalúos	0.00	0.00
			Reservas	0.00	0.00
			Rectificaciones de Resultados de Ejercicios Anteriores	0.00	0.00
			<b>Exceso o Insuficiencia en la Actualización de la Hacienda</b>	<b>0.00</b>	<b>0.00</b>
			Resultado por Posición Monetaria	0.00	0.00
			Resultado por Tenencia de Activos no Monetarios	0.00	0.00

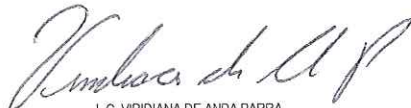
Bajo protesta de decir verdad declaramos que los Estados Financieros y sus Notas son razonablemente correctos y responsabilidad del emisor

L.C. VIRIDIANA DE ANDA PARRA  
DIRECTORA GENERAL DE LA UNIDAD DE ADMINISTRACION

Cuenta Pública 2021  
**AUDITORIA SUPERIOR DEL ESTADO DE NAYARIT**  
 Estado de Flujos de Efectivo  
 Del 1 de Enero al 31 de Diciembre de 2021 y 2020  
 (Pesos)

Concepto	2021	2020	Concepto	2021	2020
<b>Flujos de Efectivo de las Actividades de Operación</b>			<b>Flujos de Efectivo de las Actividades de Inversión</b>		
<b>Origen</b>	<b>64,639,009.98</b>	<b>57,790,708.24</b>	<b>Origen</b>	<b>306,500.00</b>	<b>0.00</b>
Impuestos	0.00	0.00	Bienes Inmuebles, Infraestructura y Construcciones en Proceso	0.00	0.00
Cuotas y Aportaciones de Seguridad Social	0.00	0.00	Bienes Muebles	306,500.00	0.00
Contribuciones de mejoras	0.00	0.00	Otros Origenes de Inversión	0.00	0.00
Derechos	2,738,964.25	2,519,322.39	<b>Aplicación</b>	<b>99,893.97</b>	<b>603,994.95</b>
Productos	0.00	0.00	Bienes Inmuebles, Infraestructura y Construcciones en Proceso	0.00	0.00
Aprovechamientos	0.00	94,000.00	Bienes Muebles	99,893.97	603,994.95
Ingresos por Venta de Bienes y Prestación de Servicios	29,596.04	0.00	Otras Aplicaciones de Inversión	0.00	0.00
Participaciones, Aportaciones, Convenios, Incentivos Derivados de la Colaboración Fiscal y Fondos	587,744.57	1,590,040.00	<b>Flujos Netos de Efectivo por Actividades de Inversión</b>	<b>206,606.03</b>	<b>-603,994.95</b>
Transferencias, Asignaciones, Subsidios y Subvenciones, y Pensiones y Jubilaciones	61,276,455.71	51,908,967.55			
Otros Origenes de Operación	6,279.41	1,678,378.30			
<b>Aplicación</b>	<b>64,705,648.47</b>	<b>55,857,191.56</b>	<b>Flujo de Efectivo de las Actividades de Financiamiento</b>		
Servicios Personales	58,146,449.39	47,996,856.50	<b>Origen</b>	<b>0.00</b>	<b>0.00</b>
Materiales y Suministros	1,814,984.71	2,942,401.65	Endeudamiento Neto	0.00	0.00
Servicios Generales	4,744,214.37	4,917,933.41	Interno	0.00	0.00
Transferencias Internas y Asignaciones al Sector Público	0.00	0.00	Externo	0.00	0.00
Transferencias al resto del Sector Público	0.00	0.00	Otros Origenes de Financiamiento	0.00	0.00
Subsidios y Subvenciones	0.00	0.00	<b>Aplicación</b>	<b>0.00</b>	<b>0.00</b>
Ayudas Sociales	0.00	0.00	Servicios de la Deuda	0.00	0.00
Pensiones y Jubilaciones	0.00	0.00	Interno	0.00	0.00
Transferencias a Fidelcomisos, Mandatos y Contratos Análogos	0.00	0.00	Externo	0.00	0.00
Transferencias a la Seguridad Social	0.00	0.00	Otras Aplicaciones de Financiamiento	0.00	0.00
Donativos	0.00	0.00			
Transferencias al Exterior	0.00	0.00	<b>Flujos netos de Efectivo por Actividades de Financiamiento</b>	<b>0.00</b>	<b>0.00</b>
Participaciones	0.00	0.00			
Aportaciones	0.00	0.00			
Convenios	0.00	0.00			
Otras Aplicaciones de Operación	0.00	0.00			
<b>Flujos Netos de Efectivo por Actividades de Operación</b>	<b>-66,638.49</b>	<b>1,933,516.68</b>	<b>Incremento/Disminución Neta en el Efectivo y Equivalentes al Efectivo</b>	<b>139,967.54</b>	<b>1,329,521.73</b>
			<b>Efectivo y Equivalentes al Efectivo al inicio del Ejercicio</b>	<b>436,617.89</b>	<b>385,633.28</b>
			<b>Efectivo y Equivalentes al Efectivo al final del Ejercicio</b>	<b>576,585.43</b>	<b>436,617.89</b>

Bajo protesta de decir verdad declaramos que los Estados Financieros y sus Notas son razonablemente correctos y responsabilidad del emisor

  
 L.C. VIRIDIANA DE ANDA PARRA  
 DIRECTORA GENERAL DE LA UNIDAD DE ADMINISTRACION

Cuenta Pública 2021  
AUDITORIA SUPERIOR DEL ESTADO DE NAYARIT  
Estado Analítico del Activo  
Del 1 de Enero al 31 de Diciembre de 2021  
(Pesos)

Concepto	Saldo Inicial 1	Cargos del Periodo 2	Abonos del Periodo 3	Saldo Final 4=(1+2-3)	Variación del Periodo (4-1)
<b>ACTIVO</b>					
<b>Activo Circulante</b>	<b>457,798.44</b>	<b>155,152,680.96</b>	<b>155,001,594.20</b>	<b>608,885.20</b>	<b>151,086.76</b>
Efectivo y Equivalentes	436,617.89	73,852,627.99	73,712,660.45	576,585.43	139,967.54
Derechos a Recibir Efectivo o Equivalentes	21,180.45	81,300,052.97	81,288,933.65	32,299.77	11,119.32
Derechos a Recibir Bienes o Servicios	0.10	0.00	0.10	0.00	-0.10
Inventarios	0.00	0.00	0.00	0.00	0.00
Almacenes	0.00	0.00	0.00	0.00	0.00
Estimación por Pérdida o Deterioro de Activos Circulantes	0.00	0.00	0.00	0.00	0.00
Otros Activos Circulantes	0.00	0.00	0.00	0.00	0.00
<b>Activo No Circulante</b>	<b>7,472,891.46</b>	<b>124,093.97</b>	<b>1,960,972.14</b>	<b>5,636,013.29</b>	<b>-1,836,878.17</b>
Inversiones Financieras a Largo Plazo	0.00	0.00	0.00	0.00	0.00
Derechos a Recibir Efectivo o Equivalentes a Largo Plazo	0.00	0.00	0.00	0.00	0.00
Bienes Inmuebles, Infraestructura y Construcciones en Proceso	0.00	0.00	0.00	0.00	0.00
Bienes Muebles	7,490,891.46	124,093.97	306,500.00	7,308,485.43	-182,406.03
Activos Intangibles	0.00	0.00	0.00	0.00	0.00
Depreciación, Deterioro y Amortización Acumulada de Bienes	-18,000.00	0.00	1,654,472.14	-1,672,472.14	-1,654,472.14
Activos Diferidos	0.00	0.00	0.00	0.00	0.00
Estimación por Pérdida o Deterioro de Activos no Circulantes	0.00	0.00	0.00	0.00	0.00
Otros Activos no Circulantes	0.00	0.00	0.00	0.00	0.00
<b>TOTAL DEL ACTIVO</b>	<b>7,930,689.90</b>	<b>155,276,774.93</b>	<b>156,962,566.34</b>	<b>6,244,898.49</b>	<b>-1,685,791.41</b>

Bajo protesta de decir verdad declaramos que los Estados Financieros y sus Notas son razonablemente correctos y responsabilidad del emisor

L.C. VIRIDIANA DE ANDA PARRA  
DIRECTORA GENERAL DE LA UNIDAD DE ADMINISTRACION



**Cuenta Pública 2021**  
**AUDITORIA SUPERIOR DEL ESTADO DE NAYARIT**  
**Estado Analítico de la Deuda y Otros Pasivos**  
**Del 1 de Enero al 31 de Diciembre de 2021**  
**(Pesos)**

Denominación de las Deudas	Moneda de Contratación	Institución o País Acreedor	Saldo Inicial del Periodo	Saldo Final del Periodo
<b>DEUDA PÚBLICA</b>				
<b>Corto Plazo</b>				
<b>Deuda Interna</b>			<b>0.00</b>	<b>0.00</b>
Instituciones de Crédito	Peso	México	0.00	0.00
Títulos y Valores	Peso	México	0.00	0.00
Arrendamientos Financieros	Peso	México	0.00	0.00
<b>Deuda Externa</b>			<b>0.00</b>	<b>0.00</b>
Organismos Financieros Internacionales	Peso	México	0.00	0.00
Deuda Bilateral	Peso	México	0.00	0.00
Títulos y Valores	Peso	México	0.00	0.00
Arrendamientos Financieros	Peso	México	0.00	0.00
<b>Subtotal a Corto Plazo</b>			<b>0.00</b>	<b>0.00</b>
<b>Largo Plazo</b>				
<b>Deuda Interna</b>			<b>0.00</b>	<b>0.00</b>
Instituciones de Crédito	Peso	México	0.00	0.00
Títulos y Valores	Peso	México	0.00	0.00
Arrendamientos Financieros	Peso	México	0.00	0.00
<b>Deuda Externa</b>			<b>0.00</b>	<b>0.00</b>
Organismos Financieros Internacionales	Peso	México	0.00	0.00
Deuda Bilateral	Peso	México	0.00	0.00
Títulos y Valores	Peso	México	0.00	0.00
Arrendamientos Financieros	Peso	México	0.00	0.00
<b>Subtotal a Largo Plazo</b>			<b>0.00</b>	<b>0.00</b>
<b>Otros Pasivos</b>	Peso	México	<b>20,885.42</b>	<b>38,284.05</b>
<b>Total de Deuda y Otros Pasivos</b>			<b>20,885.42</b>	<b>38,284.05</b>

Bajo protesta de decir verdad declaramos que los Estados Financieros y sus Notas son razonablemente correctos y responsabilidad del emisor

  
 L.C. VIRIDIANA DE ANDA PARRA  
 DIRECTORA GENERAL DE LA UNIDAD DE ADMINISTRACION



Cuenta Pública 2021  
AUDITORIA SUPERIOR DEL ESTADO DE NAYARIT  
Informe de Pasivos Contingentes  
Del 1 de Enero al 31 de Diciembre de 2021  
(Pesos)

*"En cumplimiento a lo dispuesto en los artículos 46, fracción I, inciso d, y 52 de la Ley General de Contabilidad Gubernamental, y de conformidad con lo establecido en el capítulo VII, numeral III, inciso g) del Manual de Contabilidad Gubernamental emitido por el CONAC, el ente público informa lo siguiente:"*

**NO APLICA**

Bajo protesta de decir verdad declaramos que los Estados Financieros y sus Notas son razonablemente correctos y responsabilidad del emisor

L.C. VIRIDIANA DE ANDA PARRA  
DIRECTORA GENERAL DE LA UNIDAD DE ADMINISTRACION



**ASEN**

AUDITORIA SUPERIOR  
DEL ESTADO DE NAYARIT

PODER LEGISLATIVO

## Notas a los Estados Financieros

### a) Notas de Desgloce

#### l) Notas al Estado de Situación Financiera

##### Activo

##### Efectivo y equivalentes

##### 1.- Efectivo y Equivalentes

Al 31 de diciembre de 2021 el saldo asciende a \$576,585.43 (quinientos setenta y seis mil quinientos ochenta y cinco pesos 43/100 m.n.), el cual se integra por el saldo disponible en las cuentas bancarias.

Derechos a recibir Efectivo y Equivalentes y Bienes o Servicios a Recibir.

##### 2.- Por tipo de contribución

Al 31 de diciembre de 2021 el saldo en las cuentas por cobrar a corto plazo corresponde a \$32,299.77 (treinta y dos mil doscientos noventa y nueve pesos 77/100 m.n.).

##### 3.- Por su vencimiento

Al 31 de diciembre de 2021 el saldo asciende a \$32,299.77 (treinta y dos mil doscientos noventa y nueve pesos 77/100 m.n.), su recuperación corresponde a corto plazo.

##### Bienes Disponibles para su Transformación o Consumo (Inventarios)

##### 4.- Bienes Disponibles para su transformación o consumo

No se realizan procesos de transformación y/o elaboración de bienes.

##### 5.- Almacén

No le son aplicable los métodos de valuación para el control de almacén, derivado a que no se realizan procesos de transformación y/o elaboración de bienes.

##### Inversiones Financieras

##### 6.- Inversiones Financieras en Fideicomisos

No se tiene creado Fideicomisos, por lo que no se asignaron recursos a través de este instrumento jurídico.

##### 7.- Inversiones Financieras en participaciones y aportaciones de capital.

No se destinaron recursos por concepto de participaciones y aportaciones de capital.

##### Bienes Muebles, Inmuebles e intangibles

##### 8.- Bienes Muebles, Inmuebles e Intangibles

##### Bienes Inmuebles

No se tiene en propiedad Bienes Inmuebles.

##### Bienes Muebles

En lo referente a las adquisiciones de Bienes Muebles durante el periodo del 1 de enero al 31 de diciembre de 2021 ascienden a \$99,893.97 (noventa y nueve mil ochocientos noventa y tres pesos 97/100 m.n.), desglosándose en los conceptos de Mobiliario y equipo \$36,900.00 (treinta y seis mil novecientos pesos 00/100 m.n.), Equipo de computación \$45,799.97 (cuarenta y cinco mil setecientos noventa y nueve pesos 97/100 m.n.), Otro mobiliario \$4,195.00 (cuatro mil ciento noventa y cinco pesos 00/100 m.n.), Equipo de comunicación \$12,999.00 (doce mil novecientos noventa y nueve pesos 00/100 m.n.).

Al 31 de diciembre de 2021 el saldo de los bienes muebles propiedad de la Auditoría Superior del Estado de Nayarit es de \$5,636,013.29 (cinco millones seiscientos treinta y seis mil trece pesos 29/100 m.n.), el cual se compone de la siguiente manera:



# ASEN

AUDITORIA SUPERIOR  
DEL ESTADO DE NAYARIT

P Ó D E R L E G I S L A T I V O

DESCRIPCION	IMPORTE
MOBILIARIO Y EQUIPO	\$ 825,475.87
EQUIPO DE COMPUTACIÓN	1,500,341.88
OTRO MOBILIARIO Y EQUIPO	512,944.92
CAMARA FOTOGRAFICA	16,105.38
VEHICULO Y EQUIPO TERRESTRE	2,554,102.40
EQUIPO DE COMUNICACIÓN	227,042.84
TOTAL	\$ 5,636,013.29

Se informa se publicó Convocatoria Pública Estatal número 001/2020 en el Periódico Oficial, Órgano del Gobierno del Estado de Nayarit en fechas 28 de agosto 2020, 25 de septiembre 2020 y 30 de octubre 2020, convocando a Remate de Bienes Muebles (vehículos chatarra) en Subasta, a lo que fue recibido ofrecimiento en fecha 13 de enero de 2021, determinándose aceptarla por un monto de \$35,000.00 (treinta y cinco mil pesos 00/100 m.n.), procediendo a efectuar la baja del inventario de plantilla vehicular.

Se informa que con fecha 16 de junio del año en curso el Perito Oficial J. Jesús Escobedo Cárdenas mediante informe identificado como C-5/11227/2021 declaro que los bienes muebles y equipo de cómputo por el estado fisico actual NO son útiles al servicio de la Auditoria Superior del Estado de Nayarit, únicamente tienen un valor como desecho (chatarra); por lo que mediante acta de sesión ordinaria ASEN-003-2021 del Comité de Adquisiciones, Arrendamientos, Contratación de Servicios, Almacenes, y Enajenaciones de la Auditoria Superior del Estado de Nayarit de fecha 5 de julio de 2021 se aprobó por unanimidad de votos la baja definitiva del inventario y remate del lote de bienes informáticos, determinándose inviable el procedimiento de convocatoria pública derivado a los costos de publicación y la remuneración que pudieran generar la contraprestación, por lo que se autorizó la publicación por medio de estrados y pagina institucional [www.asen.gob.mx](http://www.asen.gob.mx), por lo que fue recibido ofrecimiento en fecha 21 de septiembre de 2021, determinándose aceptarla por un monto de \$1,500.00 (un mil quinientos pesos 00/100 m.n.)

#### 9.- Activos Intangibles y diferidos

No se tiene en propiedad Bienes Intangibles o diferidos.

#### Estimaciones y deterioros

#### 10.- Criterios utilizados para las estimaciones

No se utilizaron criterios para la determinación de estimaciones, derivado de que no se tiene cuentas que pudieran tener afectación en los saldos de activo y patrimonio.

#### Otros Activos

#### 11.- Otros Activos circulantes y no circulantes

No se tiene en propiedad Otros Activos.

#### Pasivo

#### 1.- Pasivo Circulante

Al 31 de diciembre de 2021 se tiene un saldo en las cuentas por pagar a corto plazo por un importe de \$38,284.05 (treinta y ocho mil doscientos ochenta y cuatro pesos 05/100 m.n.).

#### 2.- Pasivo No Circulante

No se tienen recursos distribuidos en Fondos de Bienes de Terceros en Administración y/o garantía a corto o largo plazo.

#### 3.- Pasivos Diferidos

No se tienen cuentas en lo referente a pasivos diferidos.



**ASEN**

AUDITORÍA SUPERIOR  
DEL ESTADO DE NAYARIT

PODER LEGISLATIVO

## II) Notas al Estado de Actividades

### Ingresos de Gestión

Los ingresos recaudados al 31 de diciembre de 2021 ascienden a \$64,939,230.57 (sesenta y cuatro millones novecientos treinta y nueve mil doscientos treinta pesos 57/100 m.n.).

#### 1.- Ingresos de Gestión

Al 31 de diciembre de 2021 se tuvieron ingresos por conceptos de Derechos \$2,738,964.25 (dos millones setecientos treinta y ocho mil novecientos sesenta y cuatro pesos 25/100 m.n.).

#### 2.- Participaciones, Aportaciones, Convenios, Incentivos derivados de la colaboración fiscal, Fondos distintos de Aportaciones; Transferencias, Asignaciones, Subsidios y Subvenciones; Pensiones y Jubilaciones

Al 31 de diciembre de 2021 se tuvieron ingresos por conceptos de Transferencias, Asignaciones, Subsidios por \$61,276,455.71 (sesenta y un millones doscientos setenta y seis mil cuatrocientos cincuenta y cinco pesos 71/100 m.n.), Participaciones, Asignaciones y Convenios \$587,744.57 (quinientos ochenta y siete mil setecientos cuarenta y cuatro pesos 57/100 m.n.).

#### 3.- Otros Ingresos y beneficios

Al 31 de diciembre de 2021 se tuvo ingresos por Otros ingresos y beneficios, por concepto de rendimientos financieros por un importe de \$29,566.04 (veintinueve mil quinientos sesenta y seis pesos 04/100 m.n.).

### Gastos y Otras Pérdidas

1.- Al 31 de diciembre de 2021 los gastos de funcionamiento ascendieron a \$64,705,648.47 (sesenta y cuatro millones setecientos cinco mil seiscientos cuarenta y ocho pesos 47/100 m.n.). Dicho importe integrado por Servicios Personales \$58,146,449.39 (cincuenta y seis millones ciento cuarenta y seis mil cuatrocientos cuarenta y nueve pesos 39/100 m.n.), Materiales y Suministros \$1,814,984.71 (un millón ochocientos catorce mil novecientos ochenta y cuatro pesos 71/100 m.n.), Servicios Generales \$4,744,214.37 (cuatro millones setecientos cuarenta y cuatro mil doscientos catorce pesos 37/100 m.n.).

## III) Notas al Estado de Variación de la Hacienda Pública

### 1.- Modificaciones al patrimonio contribuido

No aplica

### 2.- Montos y procedencia de los recursos que modifican al patrimonio

Al 31 de diciembre de 2021 disminuyó el patrimonio esencialmente por la aplicación de la depreciación anual a los bienes muebles propiedad de la institución, por un importe de \$1,613,594.65 (un millón seiscientos trece mil quinientos noventa y cuatro pesos 65/100 m.n.), por lo que la Hacienda Pública tuvo una variación, finalizando al final del periodo con un importe de \$6,206,614.44 (seis millones doscientos seis mil seiscientos catorce pesos 44/100 m.n.).

La procedencia de los recursos ministrados corresponde a la Secretaría de Administración y Finanzas a través del H. Congreso del Estado de Nayarit en lo referente a Transferencias, Asignaciones, Subsidios; y en relación al concepto de Participaciones, Asignaciones y Convenios directamente a través de la Secretaría de Administración y Finanzas.

## IV) Notas al Estado de Flujos de Efectivo

### Efectivo y Equivalentes

#### 1.- Análisis de los saldos inicial y final

El análisis de los saldos inicial (al 31 de diciembre de 2020) y final (al 31 de diciembre de 2021) que figuran en la última parte del Estado de Flujos de Efectivo en las cuentas bancarias, se detalla a continuación:



**ASEN**AUDITORIA SUPERIOR  
DEL ESTADO DE NAYARIT

P Ó D E R   L E G I S L A T I V O

Concepto	2021	2020
BANCOS/TESORERÍA	\$576,585.43	\$436,617.89
BANCOS/DEPENDENCIAS Y OTROS	\$0.00	\$0.00
INVERSIONES TEMPORALES (HASTA 3 MESES)	\$0.00	\$0.00
FONDOS CON AFECTACIÓN ESPECÍFICA	\$0.00	\$0.00
DEPÓSITOS DE FONDOS DE TERCEROS EN GARANTÍA Y/O ADMINISTRACIÓN	\$0.00	\$0.00
<b>Total de EFECTIVO Y EQUIVALENTES</b>	<b>\$576,585.43</b>	<b>\$436,617.89</b>

## 2.- Detalle de adquisiciones de bienes muebles e inmuebles

En lo referente a las adquisiciones de Bienes Muebles durante el periodo del 1 de enero al 31 de diciembre de 2021 ascienden a \$99,893.97 (noventa y nueve mil ochocientos noventa y tres pesos 97/100 m.n.), desglosándose en los conceptos de Mobiliario y equipo \$36,900.00 (treinta y seis mil novecientos pesos 00/100 m.n.), Equipo de computación \$45,799.97 (cuarenta y cinco mil setecientos noventa y nueve pesos 97/100 m.n.), Otro mobiliario \$4,195.00 (cuatro mil ciento noventa y cinco pesos 00/100 m.n.), Equipo de comunicación \$12,999.00 (doce mil novecientos noventa y nueve pesos 00/100 m.n.).

## 3.- Conciliación de los Flujos de Efectivo netos de las Actividades de Operación

Muestra el movimiento al 31 de diciembre de 2021 entre los Flujos de Efectivo Netos de las actividades de operación y la cuenta de Ahorro / Desahorro antes de los rubros extraordinarios.

	2021	2020
<b>Ahorro/Desahorro antes de rubros Extraordinarios</b>	<b>\$ -1,613,594.65</b>	<b>\$ 1,865,412.40</b>
<i>Movimientos de partidas (o rubros) que no afectan al efectivo.</i>	0.00	0.00
Depreciación	-1,672,472.14	0.00
Amortización	0.00	0.00
Incrementos en las provisiones	0.00	0.00
Incremento en inversiones producido por revaluación	0.00	0.00
Ganancia/pérdida en venta de propiedad, planta y equipo	0.00	0.00
Incremento en cuentas por cobrar	0.00	0.00
Partidas extraordinarias	0.00	0.00

## l) Conciliación entre los Ingresos Presupuestarios y Contables, así como entre los Egresos Presupuestarios y los Gastos Contables

**Conciliación entre los Egresos Presupuestarios y los Gastos Contables**  
Correspondiente del 1 de Enero al 31 de Diciembre de 2021

<b>1. Total de egresos presupuestarios</b>		<b>\$ 64,805,542.44</b>
<b>2. Menos egresos presupuestarios no contables</b>		<b>\$ 99,893.97</b>
2.1 Materias Primas y Materiales de Producción y Comercialización	0.00	
2.2 Materiales y Suministros	0.00	
2.3 Mobiliario y Equipo de Administración	86,894.97	
2.4 Mobiliario y Equipo Educativo y Recreativo	0.00	
2.5 Equipo e Instrumental Médico y de Laboratorio	0.00	
2.6 Vehículos y Equipo de Transporte	0.00	

**ASEN**AUDITORIA SUPERIOR  
DEL ESTADO DE NAYARIT

PODER LEGISLATIVO

2.7 Equipo de Defensa y Seguridad	0.00	
2.8 Maquinaria, Otros Equipos y Herramientas	12,999.00	
2.9 Activos Biológicos	0.00	
2.10 Bienes Inmuebles	0.00	
2.11 Activos Intangibles	0.00	
2.12 Obra Pública en Bienes de Dominio Público	0.00	
2.13 Obra Pública en Bienes Propios	0.00	
2.14 Acciones y Participaciones de Capital	0.00	
2.15 Compra de Títulos y Valores	0.00	
2.16 Concesión de Préstamos	0.00	
2.17 Inversiones en Fideicomisos, Mandatos y Otros Análogos		
2.18 Provisiones para Contingencias y Otras Erogaciones Especiales		
2.19 Amortización de la Deuda Pública		
2.20 Adeudos de Ejercicios Fiscales Anteriores (ADEFAS)		
2.21 Otros Egresos Presupuestales No Contables	0.00	
<b>3. Más Gastos Contables No Presupuestarios</b>		<b>\$1,540,676.75</b>
3.1 Estimaciones, Depreciaciones, Deterioros, Obsolescencia y Amortizaciones	\$1,540,676.75	
3.2 Provisiones	0.00	
3.3 Disminución de inventarios	0.00	
3.4 Aumento por insuficiencia de estimaciones por pérdida o deterioro u obsolescencia	0.00	
3.5 Aumento por insuficiencia de provisiones	0.00	
3.6 Otros Gastos	0.00	
3.7 Otros Gastos Contables No Presupuestales	0.00	
<b>4. Total de Gasto Contable</b>		<b>\$ 66,246,325.22</b>

**Conciliación entre los Ingresos Presupuestarios y Contables  
Correspondiente del 1 de Enero al 31 de Diciembre de 2021  
(Cifras en pesos)**

<b>1. Ingresos Presupuestarios</b>		<b>\$ 64,939,230.57</b>
<b>2. Más ingresos contables no presupuestarios</b>		<b>0.00</b>
2.1 Ingresos Financieros	0.00	
2.2 Incremento por Variación de Inventarios		
2.3 Disminución del exceso de estimaciones por pérdida o deterioro u obsolescencia	0.00	
2.4 Disminución del exceso de provisiones	0.00	
2.5 Otros ingresos y beneficios varios	0.00	
2.6 Otros ingresos contables no presupuestarios	0.00	
		<b>306,500.00</b>
<b>3. Menos ingresos presupuestarios no contables</b>		
3.1 Aprovechamientos Patrimoniales	306,500.00	
3.2 Ingresos derivados de financiamientos	0.00	
3.3 Otros Ingresos presupuestarios no contables	0.00	

**ASEN**AUDITORÍA SUPERIOR  
DEL ESTADO DE NAYARIT

PODER LEGISLATIVO

**4. Ingresos Contables (4 = 1 + 2 - 3)****\$ 64,632,730.57**

## b) Notas de Memoria (Cuentas de Orden)

Cuentas de Orden Contable

No Aplica

Cuentas de Orden Presupuestarias

Los momentos contables de los ingresos y egresos se registran en cuentas de orden presupuestarias, en cumplimiento a lo establecido en la Ley General de Contabilidad Gubernamental, detallándose a continuación al 31 de diciembre de 2021.

LEY DE INGRESOS	2021
LEY DE INGRESOS ESTIMADA	\$ 60,545,722.28
LEY DE INGRESOS POR EJECUTAR,	148,922.00
MODIFICACIONES A LA LEY DE INGRESOS ESTIMADA	4,542,430.29
LEY DE INGRESOS DEVENGADA	64,939,230.57
LEY DE INGRESOS RECAUDADA	64,939,230.57

PRESUPUESTO DE EGRESOS	2021
PRESUPUESTO DE EGRESOS APROBADO	\$ 60,965,587.50
PRESUPUESTO DE EGRESOS POR EJERCER	702,475.35
MODIFICACIONES AL PRESUPUESTO DE EGRESOS APROBADO	4,542,430.29
PRESUPUESTO DE EGRESOS COMPROMETIDO	64,805,542.44
PRESUPUESTO DE EGRESOS DEVENGADO	64,805,542.44
PRESUPUESTO DE EGRESOS EJERCIDO	64,805,542.44
PRESUPUESTO DE EGRESOS PAGADO	64,805,542.44

## c) Notas de Gestión Administrativa

## 1. Introducción

De acuerdo a la Ley General de Contabilidad Gubernamental y a los Lineamientos emitidos por el Consejo Nacional de Armonización Contable (CONAC), los Informes Financieros deberán proveer información financiera sujeta a los criterios de utilidad, confiabilidad, relevancia, comprensibilidad y de comparación; la información deberá ser oportuna, veraz, representativa, objetiva, suficiente y dar la posibilidad de predicción e importancia relativa, todo ello en afán de alcanzar la compatibilidad de todos los entes obligados por ley. Las notas de gestión administrativa deberán revelar el contexto económico en los aspectos financieros que han influido en la toma de decisiones; hacer del conocimiento de la ciudadanía las circunstancias con las que se trabajó durante el periodo que se informa, ampliando y facilitándole el panorama que deberá tener en cuenta para su revisión.

## 2. Panorama Económico y Financiero

La Auditoría Superior del Estado de Nayarit realiza la fiscalización en los términos constitucionales y de la Ley de Fiscalización y Rendición de Cuentas del Estado, la cual consiste en la revisión de los ingresos y egresos de las Cuentas Públicas y de los Informes de Avance de Gestión Financiera, comprobando que estos se han realizado conforme a las leyes y normas establecidas para el ejercicio del gasto de las haciendas públicas Estatal y Municipales relativas a la gestión financiera, así como para el cumplimiento de los planes y programas y demás legislación relativa a la recaudación, planeación, programación, presupuestación, y ejercicio de los recursos públicos; y cumplimiento de los criterios señalados por el presupuesto de egresos correspondiente. Para dicha función, la Auditoría Superior del Estado percibió el recurso estatal aprobado en el Presupuesto de Egresos del Estado Libre y Soberano de Nayarit, para el ejercicio fiscal 2021, publicado el 10 de diciembre de 2020 en el Periódico Oficial, Órgano del Gobierno del Estado de Nayarit, así como el subsidio aprobado para el



# ASEN

AUDITORIA SUPERIOR  
DEL ESTADO DE NAYARIT

PODER LEGISLATIVO

Instituto Coordinador de Capacitación Fiscal y de Gasto Público del Estado de Nayarit, los ingresos obtenidos por la prestación de servicios otorgados por la Auditoría Superior del Estado a través del Convenio interinstitucional de colaboración administrativa en materia de recaudación celebrado con el Gobierno del Estado de Nayarit por conducto de la Secretaría de Administración y Finanzas, y la recaudación por concepto de la retención del 2.5 al millar correspondiente a la ejecución de obra pública con la finalidad de realizar las funciones de vigilancia, inspección y control de obra pública.

### 3. Autorización e Historia

#### a) Fecha de creación

El Órgano de Fiscalización Superior tiene como fecha de creación el 27 de diciembre de 2000, mediante el Decreto 8309 publicado en esta fecha, en el Periódico Oficial Órgano del Gobierno del Estado, mismo que cambia su denominación por Auditoría Superior del Estado de Nayarit, mediante la Ley de Fiscalización y Rendición de Cuentas del Estado de Nayarit, publicada en el Periódico Oficial, Órgano del Gobierno del Estado, con fecha 27 de diciembre de 2016; La Auditoría Superior del Estado, es un ente del Congreso del Estado de Nayarit, especializado en materia de fiscalización, dotado con autonomía técnica y de gestión, así como para decidir sobre su presupuesto, organización interna, funcionamiento y resoluciones. La fiscalización superior se llevará a cabo conforme a los principios de legalidad, definitividad, imparcial y confiabilidad. La Auditoría Superior del Estado, administrará sus recursos con base a los principios de legalidad, honestidad, eficacia, eficiencia, economía, racionalidad, austeridad, transparencia, control y rendición de cuentas.

#### b) Principales cambios en su estructura

Se publica el Reglamento Interior de la Auditoría Superior del Estado de Nayarit el 26 de junio de 2017, mismo que como última modificación corresponde al Acuerdo publicado el 30 de octubre de 2020, en el Periódico Oficial, Órgano del Gobierno del Estado de Nayarit, en la que se reforma, adiciona y deroga diversas disposiciones.

#### a) Objeto social

La misión de la Auditoría Superior del Estado de Nayarit es Revisar y Fiscalizar las Cuentas Públicas del Estado, Municipios, Organismos Descentralizados, así como Organismos Autónomos, sobre el origen y aplicación de los recursos públicos, apegado al marco jurídico, normativa aplicable y a los criterios de eficiencia, eficacia y honradez; fomentando la cultura de la Transparencia y Rendición de Cuentas, fortaleciendo con ello la confianza de la ciudadanía en las instituciones.

Su visión es ser posicionado como institución confiable e imparcial técnicamente sujeta a un proceso de mejora continua, que garantice a la sociedad en general, que los recursos públicos son recaudados, administrados y aplicados de acuerdo a la normativa vigente.

Sus Valores Institucionales Apego a la legalidad, deberá ejercer sus atribuciones en el marco constitucional y de las normas que lo rigen, así como con apego a las reglas y criterios propios de la fiscalización; Ética, implica considerar los valores individuales de lealtad, honradez, imparcialidad, profesionalismo y otros que representan toda una garantía para lograr la transparencia en el ejercicio de la fiscalización; Actitud proactiva, debe mantener una actitud constructiva en las auditorías que se practiquen con motivo de la revisión de las cuentas públicas para la cual se considerará que el fin último de la Auditoría Superior del Estado de Nayarit es contribuir a mejorar la gestión gubernamental; Independencia, debe actuar con autonomía técnica y de gestión, al margen de intereses distintos de los que rigen la función de fiscalización; Transformación, capacidad para generar cambios continuos que incidan positivamente en la gestión gubernamental y a la transparencia en el ejercicio de los recursos públicos; Credibilidad social, es esencial que la sociedad considere la labor fiscalizadora como resultado de un trabajo confiable, justo, pertinente y equitativo.

#### b) Principal actividad



# ASEN

AUDITORIA SUPERIOR  
DEL ESTADO DE NAYARIT

PODER LEGISLATIVO

La Auditoría Superior del Estado de Nayarit, es un ente del Congreso del Estado de Nayarit, especializado en materia de fiscalización, dotado con autonomía técnica y de gestión, así como para decidir sobre su presupuesto, organización interna, funcionamiento y resoluciones.

c) Ejercicio Fiscal

El presente documento corresponde al periodo comprendido del 1 de enero al 31 de diciembre de 2021.

d) Régimen Jurídico

La competencia de la Auditoría Superior del Estado de Nayarit se fundamenta en artículos 116 fracción II, párrafo Sexto, Séptimo y Octavo de la Constitución Política de los Estados Unidos Mexicanos; 47, fracciones XXVI, XXVI-A, y XXVI-B, 121 de la Constitución Política del Estado Libre y Soberano de Nayarit; y 7 de la Ley de Fiscalización y Rendición de Cuentas del Estado de Nayarit.

Las facultades del Auditor Superior se fundamentan en el artículo 14 de la Ley de Fiscalización y Rendición de Cuentas del Estado de Nayarit, y por su naturaleza cualquier atribución que le sea conferida a la Auditoría Superior del Estado por otras disposiciones legales.

e) Consideraciones fiscales

La Auditoría Superior del Estado de Nayarit es retenedor de los impuestos sobre la Renta (sueldos y salarios), mismos que son enterados a través del H. Congreso del Estado de Nayarit al Sistema de Administración Tributaria en los plazos marcados por la legislación vigente.

f) Estructura Organizacional Básica

Como lo dispone la Ley de Fiscalización y Rendición de Cuentas del Estado de Nayarit y el Reglamento Interior de la Auditoría Superior del Estado de Nayarit vigente.

g) Fideicomisos, mandatos o análogos

No se tiene creado Fideicomisos, por lo que no se asignaron recursos a través de este instrumento jurídico.

## 5. Bases de preparación de los Estados Financieros

a) Normatividad emitida por el CONAC

Los Estados Financieros presentados al 31 de diciembre de 2021 fueron preparados en el contexto de la normatividad emitida por el Consejo Nacional de Armonización Contable (CONAC), a través del Manual de Contabilidad Gubernamental y los Postulados Básicos en la Contabilidad Gubernamental; así como en observancia a los dispuesto por la Ley General de Contabilidad Gubernamental.

b) Normatividad aplicada

La normatividad aplicada a la información contable, presupuestaria y programática presentada en el presente documento reconoce los criterios generales de contabilidad gubernamental establecidos por el Consejo Nacional de Armonización Contable (CONAC), los cuales permiten la valuación, contabilización, obtención y presentación de las transacciones efectuadas en la Auditoría Superior del Estado de Nayarit.

c) Postulados Básicos

La Auditoría Superior del Estado presentó los estados financieros en apego a los Postulados Básicos, al ser los elementos fundamentales en el sistema de contabilidad gubernamental, establecen de manera técnica el registro de las operaciones, así como la elaboración y presentación de la información, detallándose a continuación:



# ASEN

AUDITORÍA SUPERIOR  
DEL ESTADO DE NAYARIT

PODER LEGISLATIVO

- Sustancia económica; es el reconocimiento contable de las transacciones, transformaciones internas y otros eventos, que afectan económicamente al ente público y delimitan la operación del Sistema de Contabilidad Gubernamental (SCG).
- Entes Públicos; los poderes Ejecutivo, Legislativo y Judicial de la Federación y de las entidades federativas; los entes autónomos de la Federación y de las entidades federativas; los ayuntamientos de los municipios; los órganos político-administrativos de las demarcaciones territoriales del Distrito Federal; y las entidades de la administración pública paraestatal, ya sean federales, estatales o municipales.
- Existencia permanente; la actividad del ente público se establece por tiempo indefinido, salvo disposición legal en la que se especifique lo contrario.
- Revelación suficiente; los estados y la información financiera deben mostrar amplia y claramente la situación financiera y los resultados del ente público.
- Importancia relativa; la información debe mostrar los aspectos importantes de la entidad que fueron reconocidos contablemente.
- Registro e integración presupuestario; la información presupuestaria de los entes públicos se integra en la contabilidad en los mismos términos que se presentan en la Ley de Ingresos y en el Decreto del Presupuesto Egresos, de acuerdo a la naturaleza económica que le corresponda.
- Consolidación de la información financiera; los estados financieros de los entes públicos deberán presentar de manera consolidada la situación financiera, los resultados de operación, el flujo de efectivo o los cambios en la situación financiera y las variaciones a la Hacienda Pública, como si se tratara de un solo ente público.
- Devengo Contable; los registros contables de los entes públicos se llevarán con base acumulativa. El ingreso devengado, es el momento contable que se realiza cuando existe jurídicamente el derecho de cobro de impuestos, derechos, productos, aprovechamientos y otros ingresos por parte de los entes públicos. El gasto devengado, es el momento contable que refleja el reconocimiento de una obligación de pago a favor de terceros por la recepción de conformidad de bienes, servicios y obra pública contratados; así como de las obligaciones que derivan de tratados, leyes, decretos, resoluciones y sentencias definitivas.
- Valuación; todos los eventos que afecten económicamente al ente público deben ser cuantificados en términos monetarios y se registrarán al costo histórico o al valor económico más objetivo registrándose en moneda nacional.
- Dualidad económica; el ente público debe reconocer en la contabilidad, la representación de las transacciones y algún otro evento que afecte su situación financiera, su composición por los recursos asignados para el logro de sus fines y por sus fuentes, conforme a los derechos y obligaciones.
- Consistencia; ante la existencia de operaciones similares en un ente público, debe corresponder un mismo tratamiento contable, el cual debe permanecer a través del tiempo, en tanto no cambie la esencia económica de las operaciones.

d) Normatividad supletoria  
No aplica.

e) Implementación de la base devengado  
No aplica.

## 6. Políticas de Contabilidad Significativas

a) Actualización  
No aplica

b) Operaciones en el extranjero  
No aplica

c) Método de valuación de la inversión en acciones de Compañías subsidiarias no consolidadas y asociadas.



**ASEN**

AUDITORÍA SUPERIOR  
DEL ESTADO DE NAYARIT

PODER LEGISLATIVO

No aplica

d) Sistema y método de valuación de inventarios y costo de lo vendido.  
No aplica

e) Beneficios a empleados  
No aplica

f) Provisiones  
No aplica

g) Reservas  
No aplica

h) Cambio de políticas contables y corrección de errores  
No aplica

i) Reclasificaciones  
No aplica

j) Depuración y cancelación de saldos  
No aplica

7. Posición en moneda extranjera y protección por riesgo cambiario

a) Activos en moneda extranjera  
No aplica

b) Pasivos en moneda extranjera  
No aplica

c) Posición en moneda extranjera  
No aplica

d) Tipo de cambio  
No aplica

e) Equivalente en moneda nacional  
No aplica

8. Reporte Analítico del Activo

a) Vida útil o porcentajes de depreciación

Se informa que se realizó la aplicación anual de la depreciación a los bienes muebles en propiedad de la institución, en base a la guía de vida útil estimada del bien, así como al porcentaje de depreciación que le corresponde de acuerdo a la clasificación y partida específica, se detalla la siguiente información:

Bienes Muebles	Años de vida útil	% depreciación anual
Mobiliario y Equipo de Administración		
Muebles de Oficina y Estantería 10 10	10	10
Equipo de Cómputo y de Tecnologías de la Información	3	33.3
Otros Mobiliarios y Equipos de Administración	10	10



**ASEN**

AUDITORÍA SUPERIOR  
DEL ESTADO DE NAYARIT

PODER LEGISLATIVO

Mobiliario y Equipo Educacional y Recreativo		
Cámaras Fotográficas y de Video	3	33.33
Equipo de Transporte		
Automóviles y Equipo Terrestre 5 20	5	20
Maquinaria, Otros Equipos y Herramientas		
Equipo de Comunicación y Telecomunicación	10	10

b) Cambios en el porcentaje de depreciación

No aplica

c) Importe de gastos capitalizados

La Auditoria Superior del Estado no capitalizo gastos financieros, de investigación o desarrollo.

d) Riesgo por tipo de cambio

No aplica

e) Valor activado en el ejercicio de los bienes contribuidos

No aplica

f) Otras circunstancias de carácter significativo

No aplica

g) Desmantelamiento de activos

No aplica

h) Administración de activos

No aplica

Adicionalmente,

a) Inversiones en valores

No aplica

b) Patrimonio de Organismos descentralizados de Control Presupuestario Indirecto

No aplica

c) Inversiones en empresas de participación mayoritaria

No aplica

d) Inversiones en empresas de participación minoritaria

No aplica

e) Patrimonio de organismos descentralizados de control presupuestario

No aplica

#### 9. Fideicomisos, Mandatos y Análogos

No se tiene creado Fideicomisos, por lo que no se asignaron recursos a través de este instrumento jurídico

a) Por ramo administrativo

No aplica

b) Por monto de disponibilidad

No aplica





**ASEN**

AUDITORIA SUPERIOR  
DEL ESTADO DE NAYARIT

PODER LEGISLATIVO

10. Reporte de Recaudación

a) Análisis del comportamiento  
No aplica

b) Proyección  
No aplica

11. Información sobre la Deuda y el Reporte Analítico de la Deuda  
La Auditoria Superior del Estado de Nayarit no contrajo Deuda Pública.

a) Indicadores  
No aplica

b) Por tipo de valor gubernamental o instrumento financiero  
No aplica

12. Calificaciones otorgadas

La Auditoria Superior del Estado de Nayarit no fue sujeta a calificación crediticia.

13. Procesos de mejora

La Auditoria Superior del Estado de Nayarit comprometidos con la mejora continua a través del Instituto de Capacitación y Desarrollo para la Fiscalización Superior ofrece al personal a través de actividades académicas formales la profesionalización de la fiscalización y coadyuven a su formación integral; así como la mejora continua de los procesos de fiscalización.

14. Información por Segmentos

No aplica

15. Eventos posteriores al cierre

No aplica

16. Partes relacionadas

No aplica

17. Responsabilidad sobre la presentación razonable de la información contable

En relación a la información contable se declara "Bajo protesta de decir verdad declaramos que los Estados Financieros y sus notas, son razonablemente correctos y son responsabilidad del emisor".

L.C. Viridiana de Anda Parra  
Directora General de la Unidad de Administración



**ASEN**

AUDITORIA SUPERIOR  
DEL ESTADO DE NAYARIT

PODER LEGISLATIVO

# INFORMACIÓN PRESUPUESTARIA EJERCICIO 2021

Cuenta Pública 2021  
**AUDITORIA SUPERIOR DEL ESTADO DE NAYARIT**  
 Estado Analítico de Ingresos  
 Del 1 de Enero al 31 de Diciembre de 2021

Rubro de Ingresos	Ingreso					Diferencia (6= 5 - 1)
	Estimado	Ampliaciones y Reducciones	Modificado	Devengado	Recaudado	
	(1)	(2)	(3= 1 + 2)	(4)	(5)	
Impuestos	0.00	0.00	0.00	0.00	0.00	0.00
Cuotas y Aportaciones de Seguridad Social	0.00	0.00	0.00	0.00	0.00	0.00
Contribuciones de Mejoras	0.00	0.00	0.00	0.00	0.00	0.00
Derechos	0.00	2,738,964.25	2,738,964.25	2,738,964.25	2,738,964.25	2,738,964.25
Productos	0.00	0.00	0.00	0.00	0.00	0.00
Aprovechamientos	0.00	306,500.00	306,500.00	306,500.00	306,500.00	306,500.00
Ingresos por Venta de Bienes, Prestación de Servicios y Otros Ingresos	0.00	29,566.04	29,566.04	29,566.04	29,566.04	29,566.04
Participaciones, Aportaciones, Convenios, Incentivos Derivados de la Colaboración Fiscal y Fondos Distintos de Aportaciones	269,266.57	467,400.00	736,666.57	587,744.57	587,744.57	318,478.00
Transferencias, Asignaciones, Subsidios y Subvenciones, y Pensiones y Jubilaciones	60,276,455.71	1,000,000.00	61,276,455.71	61,276,455.71	61,276,455.71	1,000,000.00
Ingresos Derivados de Financiamientos	0.00	0.00	0.00	0.00	0.00	0.00
<b>Total</b>	<b>60,545,722.28</b>	<b>4,542,430.29</b>	<b>65,088,152.57</b>	<b>64,939,230.57</b>	<b>64,939,230.57</b>	<b>4,393,508.29</b>
				<b>Ingresos excedentes<sup>1</sup></b>		

Estado Analítico de Ingresos Por Fuente de Financiamiento	Ingreso					Diferencia (6= 5 - 1)
	Estimado	Ampliaciones y Reducciones	Modificado	Devengado	Recaudado	
	(1)	(2)	(3= 1 + 2)	(4)	(5)	
<b>Ingresos del Poder Ejecutivo Federal o Estatal y de los Municipios</b>	<b>269,266.57</b>	<b>3,512,864.25</b>	<b>3,782,130.82</b>	<b>3,633,208.82</b>	<b>3,633,208.82</b>	<b>3,363,942.25</b>
Impuestos	0.00	0.00	0.00	0.00	0.00	0.00
Cuotas y Aportaciones de Seguridad Social	0.00	0.00	0.00	0.00	0.00	0.00
Contribuciones de Mejoras	0.00	0.00	0.00	0.00	0.00	0.00
Derechos	0.00	2,738,964.25	2,738,964.25	2,738,964.25	2,738,964.25	2,738,964.25
Productos	0.00	0.00	0.00	0.00	0.00	0.00
Aprovechamientos	0.00	306,500.00	306,500.00	306,500.00	306,500.00	306,500.00
Participaciones, Aportaciones, Convenios, Incentivos Derivados de la Colaboración Fiscal	269,266.57	467,400.00	736,666.57	587,744.57	587,744.57	318,478.00
Transferencias, Asignaciones, Subsidios y Subvenciones, y Pensiones y Jubilaciones	0.00	0.00	0.00	0.00	0.00	0.00
<b>Ingresos de los Entes Públicos de los Poderes Legislativo y Judicial, de los Órganos Autónomos y del Sector Paraestatal o Paramunicipal, así como de las Empresas Productivas del Estado</b>	<b>60,276,455.71</b>	<b>1,029,566.04</b>	<b>61,306,021.75</b>	<b>61,306,021.75</b>	<b>61,306,021.75</b>	<b>1,029,566.04</b>
Cuotas y Aportaciones de Seguridad Social	0.00	0.00	0.00	0.00	0.00	0.00
Productos	0.00	0.00	0.00	0.00	0.00	0.00
Ingresos por Venta de Bienes, Prestación de Servicios y Otros Ingresos	0.00	29,566.04	29,566.04	29,566.04	29,566.04	29,566.04
Transferencias, Asignaciones, Subsidios y Subvenciones, y Pensiones y Jubilaciones	60,276,455.71	1,000,000.00	61,276,455.71	61,276,455.71	61,276,455.71	1,000,000.00
<b>Ingresos derivados de financiamiento</b>	<b>0.00</b>	<b>0.00</b>	<b>0.00</b>	<b>0.00</b>	<b>0.00</b>	<b>0.00</b>
Ingresos Derivados de Financiamientos	0.00	0.00	0.00	0.00	0.00	0.00
<b>Total</b>	<b>60,545,722.28</b>	<b>4,542,430.29</b>	<b>65,088,152.57</b>	<b>64,939,230.57</b>	<b>64,939,230.57</b>	<b>4,393,508.29</b>
				<b>Ingresos excedentes</b>		

Los Ingresos por Fuente de Financiamiento pudieran no corresponder al tipo de Ente Público configurado. Se sugiere revisar:

- Que la clasificación administrativa en Configuración del Ente sea correcta.
- Que sus ingresos estén clasificados en los conceptos correctos y aplicables a su Ente Público. Se deberá corregir o reclasificar lo que se requiera.

Es necesario tomar en cuenta que el formato limita los ingresos que corresponden a los Poderes Legislativo, Judicial, Órganos Autónomos, Sector Paraestatal y Empresas productivas del Estado, por lo que el SAACG.NET mostrará completos los ingresos en el apartado donde sea posible, aun cuando no correspondan.

  
 L.C. VIRIDIANA DE ANDA PARRA  
 DIRECTORA GENERAL DE LA UNIDAD DE ADMINISTRACIÓN



AUDITORIA SUPERIOR DEL ESTADO DE NAYARIT  
Estado Analítico del Ejercicio del Presupuesto de Egresos  
Clasificación por Objeto del Gasto (Capítulo y Concepto)  
Del 1 de Enero al 31 de Diciembre de 2021

Concepto	Egresos					Subejercicio 6 = ( 3 - 4 )
	Aprobado	(Reducciones)	Modificado	Devengado	Pagado	
	1	2	3 = ( 1 + 2 )	4	5	
Obra Pública en Bienes de Dominio Público	0.00	0.00	0.00	0.00	0.00	0.00
Obra Pública en Bienes Propios	0.00	0.00	0.00	0.00	0.00	0.00
Proyectos Productivos y Acciones de Fomento	0.00	0.00	0.00	0.00	0.00	0.00
<b>Inversiones Financieras y Otras Provisiones</b>	<b>0.00</b>	<b>0.00</b>	<b>0.00</b>	<b>0.00</b>	<b>0.00</b>	<b>0.00</b>
Inversiones Para el Fomento de Actividades Productivas	0.00	0.00	0.00	0.00	0.00	0.00
Acciones y Participaciones de Capital	0.00	0.00	0.00	0.00	0.00	0.00
Compra de Títulos y Valores	0.00	0.00	0.00	0.00	0.00	0.00
Concesión de Préstamos	0.00	0.00	0.00	0.00	0.00	0.00
Inversiones en Fideicomisos, Mandatos y Otros Análogos	0.00	0.00	0.00	0.00	0.00	0.00
Otras Inversiones Financieras	0.00	0.00	0.00	0.00	0.00	0.00
Provisiones para Contingencias y Otras Erogaciones Especiales	0.00	0.00	0.00	0.00	0.00	0.00
<b>Participaciones y Aportaciones</b>	<b>0.00</b>	<b>0.00</b>	<b>0.00</b>	<b>0.00</b>	<b>0.00</b>	<b>0.00</b>
Participaciones	0.00	0.00	0.00	0.00	0.00	0.00
Aportaciones	0.00	0.00	0.00	0.00	0.00	0.00
Convenios	0.00	0.00	0.00	0.00	0.00	0.00
<b>Deuda Pública</b>	<b>0.00</b>	<b>0.00</b>	<b>0.00</b>	<b>0.00</b>	<b>0.00</b>	<b>0.00</b>
Amortización de la Deuda Pública	0.00	0.00	0.00	0.00	0.00	0.00
Intereses de la Deuda Pública	0.00	0.00	0.00	0.00	0.00	0.00
Comisiones de la Deuda Pública	0.00	0.00	0.00	0.00	0.00	0.00
Gastos de la Deuda Pública	0.00	0.00	0.00	0.00	0.00	0.00
Costo por Coberturas	0.00	0.00	0.00	0.00	0.00	0.00
Apoyos Financieros	0.00	0.00	0.00	0.00	0.00	0.00
Adeudos de Ejercicios Fiscales Anteriores (Adefas)	0.00	0.00	0.00	0.00	0.00	0.00
<b>Total del Gasto</b>	<b>60,965,587.50</b>	<b>4,542,430.29</b>	<b>65,508,017.79</b>	<b>64,805,542.44</b>	<b>64,805,542.44</b>	<b>702,475.35</b>

  
L.C. VIRIDIANA DE ANDA PARRA  
DIRECTORA GENERAL DE LA UNIDAD DE ADMINISTRACION

Cuenta Pública 2021  
AUDITORIA SUPERIOR DEL ESTADO DE NAYARIT  
Estado Analítico del Ejercicio del Presupuesto de Egresos  
Clasificación Económica (por Tipo de Gasto)  
Del 1 de Enero al 31 de Diciembre de 2021

Concepto	Egresos					Subejercicio 6 = ( 3 - 4 )
	Aprobado	Ampliaciones/ (Reducciones)	Modificado	Devengado	Pagado	
	1	2	3 = ( 1 + 2 )	4	5	
Gasto Corriente	59,510,572.28	5,195,076.19	64,705,648.47	64,705,648.47	64,705,648.47	0.00
Gasto de Capital	1,455,015.22	-652,645.90	802,369.32	99,893.97	99,893.97	702,475.35
Amortización de la Deuda y Disminución de Pasivos	0.00	0.00	0.00	0.00	0.00	0.00
Pensiones y Jubilaciones	0.00	0.00	0.00	0.00	0.00	0.00
Participaciones	0.00	0.00	0.00	0.00	0.00	0.00
<b>Total del Gasto</b>	<b>60,965,587.50</b>	<b>4,542,430.29</b>	<b>65,508,017.79</b>	<b>64,805,542.44</b>	<b>64,805,542.44</b>	<b>702,475.35</b>

L.C. VIRIDIANA DE ANDA PARRA  
DIRECTORA GENERAL DE LA UNIDAD DE ADMINISTRACION

Cuenta Pública 2021  
AUDITORIA SUPERIOR DEL ESTADO DE NAYARIT  
Estado Analítico del Ejercicio del Presupuesto de Egresos  
Clasificación Administrativa  
Del 1 de Enero al 31 de Diciembre de 2021

Concepto	Egresos					Subejercicio 6 = ( 3 - 4 )
	Aprobado	(Reducciones)	Modificado	Devengado	Pagado	
	1	2	3 = ( 1 + 2 )	4	5	
Sin Ramo/Dependencia	60,965,587.50	4,542,430.29	65,508,017.79	64,805,542.44	64,805,542.44	702,475.35
AUDITORIA SUPERIOR	15,459,250.80	771,942.73	16,231,193.53	16,231,193.53	16,231,193.53	0.00
AUDITORIA FINANCIERA	14,317,783.25	843,252.89	15,161,036.14	14,718,210.95	14,718,210.95	442,825.19
AUDITORIA DE OBRA PÚBLICA	7,162,977.41	2,398,130.84	9,561,108.25	9,301,458.09	9,301,458.09	259,650.16
AUDITORIA AL DESEMPEÑO	5,134,484.78	-216,991.45	4,917,493.33	4,917,493.33	4,917,493.33	0.00
DIRECCIÓN GENERAL DE ASUNTOS JURÍDICOS	10,657,599.03	1,242,427.87	11,900,026.90	11,900,026.90	11,900,026.90	0.00
DIRECCIÓN GENERAL DE ADMINISTRACIÓN	8,233,492.23	-496,332.59	7,737,159.64	7,737,159.64	7,737,159.64	0.00
<b>Total del Gasto</b>	<b>60,965,587.50</b>	<b>4,542,430.29</b>	<b>65,508,017.79</b>	<b>64,805,542.44</b>	<b>64,805,542.44</b>	<b>702,475.35</b>

L.C. VIRIDIANA DE ANDA PARRA  
DIRECTORA GENERAL DE LA UNIDAD DE ADMINISTRACION

Cuenta Pública 2021  
**AUDITORIA SUPERIOR DEL ESTADO DE NAYARIT**  
 Estado Analítico del Ejercicio del Presupuesto de Egresos  
 Clasificación Funcional (Finalidad y Función)  
 Del 1 de Enero al 31 de Diciembre de 2021

Concepto	Egresos					Subejercicio 6 = (3 - 4)
	Aprobado	Ampliaciones/ (Reducciones)	Modificado	Devengado	Pagado	
	1	2	3 = (1 + 2)	4	5	
<b>Gobierno</b>	60,965,587.50	4,542,430.29	65,508,017.79	64,805,542.44	64,805,542.44	702,475.35
Legislación	60,965,587.50	4,542,430.29	65,508,017.79	64,805,542.44	64,805,542.44	702,475.35
Justicia			0.00			0.00
Coordinación de la Política de Gobierno			0.00			0.00
Relaciones Exteriores			0.00			0.00
Asuntos Financieros y Hacendarios			0.00			0.00
Seguridad Nacional			0.00			0.00
Asuntos de Orden Público y de Seguridad Interior			0.00			0.00
Otros Servicios Generales			0.00			0.00
<b>Desarrollo Social</b>	0.00	0.00	0.00	0.00	0.00	0.00
Protección Ambiental			0.00			0.00
Vivienda y Servicios a la Comunidad			0.00			0.00
Salud			0.00			0.00
Recreación, Cultura y Otras Manifestaciones Sociales			0.00			0.00
Educación			0.00			0.00
Protección Social			0.00			0.00
Otros Asuntos Sociales			0.00			0.00
<b>Desarrollo Económico</b>	0.00	0.00	0.00	0.00	0.00	0.00
Asuntos Económicos, Comerciales y Laborales en General			0.00			0.00
Agropecuaria, Silvicultura, Pesca y Caza			0.00			0.00
Combustibles y Energía			0.00			0.00
Minería, Manufacturas y Construcción			0.00			0.00
Transporte			0.00			0.00
Comunicaciones			0.00			0.00
Turismo			0.00			0.00
Ciencia, Tecnología e Innovación			0.00			0.00
Otras Industrias y Otros Asuntos Económicos			0.00			0.00
<b>Otras no Clasificadas en Funciones Anteriores</b>	0.00	0.00	0.00	0.00	0.00	0.00
Transacciones de la Deuda Pública / Costo Financiero de la Deuda			0.00			0.00
Transferencias, Participaciones y Aportaciones entre Diferentes Niveles y Ordenes de Gobierno			0.00			0.00
Saneamiento del Sistema Financiero			0.00			0.00
Adeudos de Ejercicios Fiscales Anteriores			0.00			0.00
<b>Total del Gasto</b>	<b>60,965,587.50</b>	<b>4,542,430.29</b>	<b>65,508,017.79</b>	<b>64,805,542.44</b>	<b>64,805,542.44</b>	<b>702,475.35</b>

  
 L.C. VIRIDIANA DE ANDA PARRA  
 DIRECTORA GENERAL DE LA UNIDAD DE ADMINISTRACION





Cuenta Pública 2021  
AUDITORIA SUPERIOR DEL ESTADO DE NAYARIT  
Endeudamiento Neto  
Del 1 de Enero al 31 de Diciembre de 2021

Identificación de Crédito o Instrumento	Contratación/Colocación	Amortización	Endeudamiento Neto
	A	B	C = A - B
<b>Creditos Bancarios</b>			
NO APLICA			
<b>Total Créditos Bancarios</b>	0.00	0.00	0.00
<b>Otros Instrumentos de Deuda</b>			
NO APLICA			
<b>Total Otros Instrumentos de Deuda</b>	0.00	0.00	0.00
<b>TOTAL</b>	<b>0.00</b>	<b>0.00</b>	<b>0.00</b>

*Viridiana de Anda Parra*

L.C. VIRIDIANA DE ANDA PARRA  
DIRECTORA GENERAL DE LA UNIDAD DE ADMINISTRACION



Cuenta Pública 2021  
AUDITORIA SUPERIOR DEL ESTADO DE NAYARIT  
Intereses de la Deuda  
Del 1 de Enero al 31 de Diciembre de 2021

Identificación de Crédito o Instrumento	Devengado	Pagado
Créditos Bancarios		
NO APLICA		
Total de intereses de Créditos Bancarios	0.00	0.00
Otros Instrumentos de Deuda		
NO APLICA		
Total de intereses de Otros Instrumentos de Deuda	0.00	0.00
<b>TOTAL</b>	<b>0.00</b>	<b>0.00</b>

  
L.C. VIRIDIANA DE ANDA PARRA  
DIRECTORA GENERAL DE LA UNIDAD DE ADMINISTRACION



**Cuenta Pública 2021**  
**AUDITORIA SUPERIOR DEL ESTADO DE NAYARIT**  
**Indicadores de Postura Fiscal**  
**Del 1 de Enero al 31 de Diciembre de 2021**

Concepto	Estimado	Devengado	Pagado <sup>3</sup>
I. Ingresos Presupuestarios (I=1+2)	60,545,722.28	64,939,230.57	64,939,230.57
1. Ingresos del Gobierno de la Entidad Federativa <sup>1</sup>	60,545,722.28	64,939,230.57	64,939,230.57
2. Ingresos del Sector Paraestatal <sup>1</sup>	0.00	0.00	0.00
II. Egresos Presupuestarios (II=3+4)	60,965,587.50	64,805,542.44	64,805,542.44
3. Egresos del Gobierno de la Entidad Federativa <sup>2</sup>	60,965,587.50	64,805,542.44	64,805,542.44
4. Egresos del Sector Paraestatal <sup>2</sup>	0.00	0.00	0.00
III. Balance Presupuestario (Superávit o Déficit) (III = I - II)	-419,865.22	133,688.13	133,688.13
<b>Concepto</b>	<b>Estimado</b>	<b>Devengado</b>	<b>Pagado <sup>3</sup></b>
III. Balance presupuestario (Superávit o Déficit)	-419,865.22	133,688.13	133,688.13
IV. Intereses, Comisiones y Gastos de la Deuda	0.00	0.00	0.00
V. Balance Primario (Superávit o Déficit) (V= III - IV)	-419,865.22	133,688.13	133,688.13
<b>Concepto</b>	<b>Estimado</b>	<b>Devengado</b>	<b>Pagado <sup>3</sup></b>
A. Financiamiento	0.00	0.00	0.00
B. Amortización de la deuda	0.00	0.00	0.00
C. Endeudamiento ó desendeudamiento (C = A - B)	0.00	0.00	0.00

1. Los Ingresos que se presentan son los ingresos presupuestarios totales sin incluir los ingresos por financiamientos. Los Ingresos del Gobierno de la Entidad Federativa corresponden a los del Poder Ejecutivo, Legislativo Judicial y Autónomos
2. Los egresos que se presentan son los egresos presupuestarios totales sin incluir los egresos por amortización. Los egresos del Gobierno de la Entidad Federativa corresponden a los del Poder Ejecutivo, Legislativo, Judicial y Órganos Autónomos
3. Para Ingresos se reportan los ingresos recaudados; para egresos se reportan los egresos pagados

*Viridiana de Anda Parra*

L.C. VIRIDIANA DE ANDA PARRA  
DIRECTORA GENERAL DE LA UNIDAD DE ADMINISTRACION



**ASEN**

AUDITORÍA SUPERIOR  
DEL ESTADO DE NAYARIT

PODER LEGISLATIVO

# INFORMACIÓN PROGRAMÁTICA EJERCICIO 2021

Cuenta Pública 2021  
AUDITORIA SUPERIOR DEL ESTADO DE NAYARIT  
Gasto por Categoría Programática  
Del 1 de Enero al 31 de Diciembre de 2021

Concepto	Egresos					Subejercicio
	Aprobado	Ampliaciones/ (Reducciones)	Modificado	Devengado	Pagado	
	1	2	3 = (1 + 2)	4	5	
Programas	60,965,587.50	4,542,430.29	65,508,017.79	64,805,542.44	64,805,542.44	702,475.35
Subsidios: Sector Social y Privado o Entidades Federativas y Municipios	0.00	0.00	0.00	0.00	0.00	0.00
Sujetos a Reglas de Operación	0.00	0.00	0.00	0.00	0.00	0.00
Otros Subsidios	0.00	0.00	0.00	0.00	0.00	0.00
Desempeño de las Funciones	0.00	0.00	0.00	0.00	0.00	0.00
Prestación de Servicios Públicos	0.00	0.00	0.00	0.00	0.00	0.00
Provisión de Bienes Públicos	0.00	0.00	0.00	0.00	0.00	0.00
Planeación, seguimiento y evaluación de políticas públicas	0.00	0.00	0.00	0.00	0.00	0.00
Promoción y fomento	0.00	0.00	0.00	0.00	0.00	0.00
Regulación y supervisión	0.00	0.00	0.00	0.00	0.00	0.00
Funciones de las Fuerzas Armadas (Únicamente Gobierno Federal)	0.00	0.00	0.00	0.00	0.00	0.00
Específicos	0.00	0.00	0.00	0.00	0.00	0.00
Proyectos de Inversión	0.00	0.00	0.00	0.00	0.00	0.00
Administrativos y de Apoyo	60,965,587.50	4,542,430.29	65,508,017.79	64,805,542.44	64,805,542.44	702,475.35
Apoyo al proceso presupuestario y para mejorar la eficiencia institucional	0.00	0.00	0.00	0.00	0.00	0.00
Apoyo a la función pública y al mejoramiento de la gestión	60,965,587.50	4,542,430.29	65,508,017.79	64,805,542.44	64,805,542.44	702,475.35
Operaciones ajenas	0.00	0.00	0.00	0.00	0.00	0.00
Compromisos	0.00	0.00	0.00	0.00	0.00	0.00
Obligaciones de cumplimiento de resolución jurisdiccional	0.00	0.00	0.00	0.00	0.00	0.00
Desastres Naturales	0.00	0.00	0.00	0.00	0.00	0.00
Obligaciones	0.00	0.00	0.00	0.00	0.00	0.00
Pensiones y jubilaciones	0.00	0.00	0.00	0.00	0.00	0.00
Aportaciones a la seguridad social	0.00	0.00	0.00	0.00	0.00	0.00
Aportaciones a fondos de estabilización	0.00	0.00	0.00	0.00	0.00	0.00
Aportaciones a fondos de inversión y reestructura de pensiones	0.00	0.00	0.00	0.00	0.00	0.00
Programas de Gasto Federalizado (Gobierno Federal)	0.00	0.00	0.00	0.00	0.00	0.00
Gasto Federalizado	0.00	0.00	0.00	0.00	0.00	0.00
Participaciones a entidades federativas y municipios	0.00	0.00	0.00	0.00	0.00	0.00
Costo financiero, deuda o apoyos a deudores y ahorradores de la banca	0.00	0.00	0.00	0.00	0.00	0.00
Adeudos de ejercicios fiscales anteriores	0.00	0.00	0.00	0.00	0.00	0.00
<b>Total del Gasto</b>	<b>60,965,587.50</b>	<b>4,542,430.29</b>	<b>65,508,017.79</b>	<b>64,805,542.44</b>	<b>64,805,542.44</b>	<b>702,475.35</b>

L.C. VIRIDIANA DE ANDA PARRA  
DIRECTORA GENERAL DE LA UNIDAD DE ADMINISTRACION



Cuenta Pública 2021  
AUDITORIA SUPERIOR DEL ESTADO DE NAYARIT  
Programas y Proyectos de Inversión  
Del 1 de Enero al 31 de Diciembre de 2021

**NO APLICA**

L.C. VIRIDIANA DE ANDA PARRA  
DIRECTORA GENERAL DE LA UNIDAD DE ADMINISTRACION



**Cuenta Pública 2021**  
**AUDITORIA SUPERIOR DEL ESTADO DE NAYARIT**  
**Indicadores de Resultados**  
**Del 1 de Enero al 31 de Diciembre de 2021**

L.C. VIRIDIANA DE ANDA PARRA  
DIRECTORA GENERAL DE LA UNIDAD DE ADMINISTRACION

**CALENDARIZACIÓN DE PROYECTOS**

<b>Órgano de Gobierno/Técnico</b>	AUDITORIA SUPERIOR DEL ESTADO DE NAYARIT
<b>Órgano Técnico/Dependencia</b>	AUDITORIA SUPERIOR
<b>Eje</b>	4.- Auditoría Control y Fiscalización
<b>Sub-Eje</b>	Fortalecimiento de la Vinculación Interinstitucional
<b>Nombre del Programa Presupuestal (PP)</b>	1. Rendición de Cuentas y Fiscalización

<b>Estructura Funcional-Programática</b>	
<b>Función</b>	Gobierno
<b>Subfunción</b>	Fiscalización
<b>Componente</b>	A1
<b>Programa Institucional</b>	Rendición de Cuentas y Fiscalización

**UNIDAD RESPONSABLE :** AUDITORIA SUPERIOR

**TRIMESTRE/AÑO** CUARTO/2021

Ref. del Proyecto	Actividades a Realizar						Metas								Avance	
	Nivel	Descripción	Unidad de Medida	Meta Anual	Linea Base	Ajuste de Metas	Calendarización				Realizado				Total Acumulado	% de Avance Físico / Original
							1er Trim.	2do Trim.	3er Trim.	4to Trim.	1er Trim.	2do Trim.	3er Trim.	4to Trim.		
	Fin	Fortalecer la fiscalización en la rendición de cuentas y la aplicación de normativa en los resultados														
	Propósito	Cultura de la Transparencia y Rendición de Cuentas en el Ejercicio de los Recursos Públicos														
	Componente 1	Conocimiento de las implicaciones de la rendición de cuentas de los servidores públicos	Cursos	12			3	3	3	3	5	11	4	20	40	333%
	Componente 2	Conocimiento de las implicaciones de la rendición de cuentas de los servidores públicos	Convenios	5			1	2	1	1	2	2	2	0	6	120%
	Componente 3	Articulación de la función sustantiva entre áreas	Documento	6			2	1	1	1	4	3	3	2	12	200%
	Componente 4	Cumplimiento del registro de observaciones de auditorías internas y de la ASF	Documento	N/D			N/D	N/D	N/D	N/D	4	2	7	5	18	100%
	Componente 5	Alto índice de transparencia y rendición de cuentas de los entes	Documento	N/D			N/D	N/D	N/D	N/D	11	17	12	11	51	100%
	Actividad 1.1	Los cursos ofertados corresponde a las necesidades de capacitación	Cursos	12			3	3	3	3	5	11	4	20	40	333%
	Actividad 1.2	Adecuada participación del personal en las actividades	Personal	N/D			N/D	N/D	N/D	N/D	62	280	146	173	661	100%
	Actividad 1.3	Cumplimiento del programa de capacitación.	Cursos	12			2	1	2	1	5	11	4	20	40	333%
	Actividad 2.1	Mayor vinculación con Organismos Nacionales e Internacionales de auditoría, Instituciones Académicas y Empresariales	Convenios	5			1	2	1	1	2	2	2	0	6	120%
	Actividad 2.2	Difusión efectiva del quehacer cualitativo de la ASEN	Publicaciones	24			6	6	6	6	21	15	11	27	74	308%
	Actividad 2.3	Seguimiento de acuerdos.	Minutas del Consejo	6			2	1	2	1	4	3	3	2	12	200%



**CALENDARIZACIÓN DE PROYECTOS**

Órgano de Gobierno/Técnico	AUDITORIA SUPERIOR DEL ESTADO DE NAYARIT
Órgano Técnico/Dependencia	AUDITORIA SUPERIOR
Eje	4.- Auditoría Control y Fiscalización
Sub-Eje	Fortalecimiento de la Vinculación Interinstitucional
Nombre del Programa Presupuestal (PP)	1. Rendición de Cuentas y Fiscalización

Estructura Funcional-Programática	
Función	Gobierno
Subfunción	Fiscalización
Componente	A1
Programa Institucional	Rendición de Cuentas y Fiscalización


UNIDAD RESPONSABLE : AUDITORIA SUPERIOR

TRIMESTRE/AÑO CUARTO/2021

Ref. del Proyecto	Actividades a Realizar						Metas								Avance	
	Nivel	Descripción	Unidad de Medida	Meta Anual	Línea Base	Ajuste de Metas	Calendarización				Realizado				Total Acumulado	% de Avance Físico / Original
							Programado				Realizado					
							1er Trim.	2do Trim.	3er Trim.	4to Trim.	1er Trim.	2do Trim.	3er Trim.	4to Trim.		
	Actividad 3.1	Actualización de Normatividad, manuales y lineamientos	Documento	1			1				0	1	0	0	1	100%
	Actividad 3.2	Elaboración de manuales y lineamientos	Documento	N/D			N/D	N/D	N/D	N/D	0	0	1	0	1	100%
	Actividad 3.3	Coordinación y vinculación entre las áreas	Documento	6			2	1	2	1	4	3	3	2	12	200%
	Actividad 4.1	Cumplimiento del programa anual de auditorías	Documento	N/D			N/D	N/D	N/D	N/D	4	2	3	2	11	100%
	Actividad 4.2	Cumplimiento del registro de declaraciones patrimoniales	Documento	N/D			N/D	N/D	N/D	N/D	9	152	15	12	188	100%
	Actividad 4.3	Cumplimiento del registro de observaciones de auditorías internas y de la ASF	Documento	N/D			N/D	N/D	N/D	N/D	0	0	4	2	6	100%
	Actividad 5.1	Actualización oportuna de la Plataforma	Actualizaciones	4			1	1	1	1	1	1	1	1	4	100%
	Actividad 5.2	Cumplimiento oportuno de plazos y términos en la entrega de información que se solicita	Documento	N/D			N/D	N/D	N/D	N/D	11	17	12	11	51	100%
<b>Totales</b>							<b>21</b>	<b>19</b>	<b>19</b>	<b>17</b>						

  
 LIC. ERIKA VARELA RODRÍGUEZ  
 ELABORÓ

  
 L.C. SALVADOR CABRERA CORNEJO  
 AUTORIZÓ

  
 LIC. SALVADOR NAVARRO OCHOA  
 SUPERVISÓ

Órgano de Gobierno/Técnico	AUDITORIA SUPERIOR DEL ESTADO DE NAYARIT
Órgano Técnico/Dependencia	AUDITORIA SUPERIOR
Eje	4.- Auditoría Control y Fiscalización
Sub Eje	Fortalecimiento de la Vinculación Interinstitucional
Nombre del Programa Presupuestario (PP)	1. Rendición de Cuentas y Fiscalización

Estructura Funcional-Programática	
Función	Gobierno
Subfunción	Fiscalización
Componente	A1
Programa Institucional	Rendición de Cuentas y Fiscalización

UNIDAD RESPONSABLE : AUDITORIA SUPERIOR

TRIMESTRE/AÑO: CUARTO / 2021

### Matriz indicadores de Resultado (MIR).- Metas y avances

Indicador	Nivel de objetivo de la MIR	Objetivo/Resumen Narrativo	Nombre del Indicador	Descripción/Definición	Fórmula	Método de Evaluación / Sentido del Indicador	Unidad de Medida	Frecuencia	Tipo de Indicador	Dimensión a Medir	Medios de Verificación	Meta Original Anual (A)	Avance Alcanzado Anual (B)	Análisis e Interpretación de resultados	Semáforo % Variación Avance vs Meta
	Componente 1	Conocimiento de las implicaciones de la rendición de cuentas de los servidores públicos	Fortalecimiento a la capacitación.	Mide el cumplimiento en el proceso de capacitación.	Cursos impartidos entre cursos programados por 100	Cuantitativo/Ascendente	Cursos	Anual	Estratégico	Eficacia	Registros	12	40		333%
	Componente 2	Conocimiento de las implicaciones de la rendición de cuentas de los servidores públicos	Fortalecimiento a la vinculación Interinstitucional	Mide la gestión institucional	Convenios realizados entre convenios programados por 100	Cuantitativo/Ascendente	Convenios	Anual	Estratégico	Eficacia	Convenios	5	6		120%
	Componente 3	Articulación de la función sustantiva entre áreas	Fortalecimiento a la articulación entre las áreas.	Mide la actuación y flujo de información entre las áreas.	Reuniones de consejo Realizadas entre programadas por 100	Cuantitativo/Ascendente	Documento	Mensual	Estratégico	Eficacia	Minutas	6	12		200%
	Componente 4	Cumplimiento del registro de observaciones de auditorías internas y de la ASF	Cumplimiento del registro de observaciones de auditorías internas y de la ASF	Mide el cumplimiento de las obligaciones de los servidores públicos	Auditorías Realizadas entre programadas por 100	Cuantitativo/Ascendente	Documento	Anual	Estratégico	Eficacia	Informe	N/D	18	Entr/recep (13)	100%
	Componente 5	Alto índice de transparencia y rendición de cuentas de los entes	Fortalecimiento a la Transparencia y rendición de cuentas	Mide el cumplimiento de las obligaciones de Transparencia y Rendición de Cuentas	No. de solicitudes atendidas a tiempo entre No. de solicitudes recibidas por 100	Cuantitativo/Ascendente	Documento	Anual	Estratégico	Eficacia	Documento	N/D	51	Al cuarto trimestre se recibieron y atenderon 51 solicitudes de información	100%
	Actividad 1.1	Los cursos ofertados corresponde a las necesidades de capacitación.	Fortalecimiento a la capacitación	Mide las necesidades de capacitación.	Cursos impartidos entre cursos solicitados por 100	Cuantitativo/Ascendente	Cursos	Anual	Gestión	Eficacia	Registros	12	40		333%
	Actividad 1.2	Adecuada participación del personal en las actividades	Fortalecimiento a la capacitación .	Mide la participación del personal en las actividades de capacitación.	Personal capacitado entre total de personal por 100	Cuantitativo/Ascendente	Cursos	Anual	Gestión	Eficacia	Registros	N/D	661		100%
	Actividad 1.3	Cumplimiento del programa de capacitación.	Fortalecimiento a la capacitación .	Mide la ejecución del programa de capacitación.	Cursos impartidos entre cursos programados por 100	Cuantitativo/Ascendente	Cursos	Anual	Gestión	Eficacia	Registros	12	40		333%
	Actividad 2.1	Mayor vinculación con Organismos Nacionales e Internacionales de auditoría, Instituciones Académicas y	Fortalecimiento a la vinculación Interinstitucional	Mide la realización de convenios interinstitucionales	Convenios realizados entre convenios programados por 100	Cuantitativo/Ascendente	Documento	Anual	Gestión	Eficacia	Convenios	5	6		120%
	Actividad 2.2	Difusión efectiva del quehacer cualitativo de la ASEN	Fortalecimiento a la Difusión	Mide la realización de convenios interinstitucionales	Publicaciones realizadas entre programadas por 100	Cuantitativo/Ascendente	Documento	Anual	Gestión	Eficacia	Publicaciones	24	74		308%
	Actividad 2.3	Seguimiento de acuerdos	Fortalecimiento al seguimiento de acuerdos	Mide el seguimiento de los acuerdos	Acuerdos realizados entre acuerdos tomados por 100	Cuantitativo/Ascendente	Documento	Anual	Gestión	Eficacia	Acuerdos	6	12		200%
	Actividad 3.1	Actualización de Normatividad, manuales y lineamientos	Fortalecimiento a la Normatividad interna	Mide la actualización de normativa, manuales y lineamientos.	Normativa, manuales y lineamientos actualizados entre programados por 100	Cuantitativo/Ascendente	Documento	Anual	Gestión	Eficacia	Publicaciones	1	1		100%

Organismo de Gobierno/Técnico	AUDITORIA SUPERIOR DEL ESTADO DE NAYARIT
Organismo Técnico/Dependencia	AUDITORIA SUPERIOR
Eje	4.- Auditoría Control y Fiscalización
Sub-Eje	Fortalecimiento de la Vinculación Interinstitucional
Nombre del Programa Presupuestal (PP)	1. Rendición de Cuentas y Fiscalización


Estructura Funcional Programática	
Función	Gobierno
Subfunción	Fiscalización
Componente	A1
Programa Institucional	Rendición de Cuentas y Fiscalización

UNIDAD RESPONSABLE : AUDITORIA SUPERIOR


TRIMESTRE/AÑO CUARTO / 2021

**Matriz indicadores de Resultado (MIR).- Metas y avances**

Indicador	Nivel de objetivo de la MIR	Objetivo/Resumen Narrativo	Nombre del Indicador	Descripción/Definición	Fórmula	Método de Evaluación / Sentido del Indicador	Unidad de Medida	Frecuencia	Tipo de Indicador	Dimensión a Medir	Medios de Verificación	Meta Original Anual (A)	Avance Alcanzado Anual (B)	Análisis e Interpretación de resultados	Semáforo % Variación Avance vs Meta
	Actividad 3.2	Elaboración de manuales y lineamientos	Fortalecimiento a la Normatividad interna	Mide la elaboración de los manuales y lineamientos.	Manuales y lineamientos elaborados entre programados por 100	Cuantitativo/ Ascendente	Documento	Anual	Gestión	Eficacia	Publicaciones	N/D	1		100%
	Actividad 3.3	Coordinación y vinculación entre las áreas	Fortalecimiento de la coordinación y vinculación entre las áreas.	Mide la actuación y flujo de información entre las áreas.	Reuniones de consejo Realizadas entre programadas por 100	Cuantitativo/ Ascendente	Documento	Mensual	Gestión	Eficacia	Minutas	6	12		200%
	Actividad 4.1	Cumplimiento del programa anual de auditorías	Cumplimiento del programa anual de auditorías	Mide el cumplimiento del programa anual de auditoría interna	Auditorías Realizadas entre programadas por 100	Cuantitativo / Ascendente	Documento	Anual	Gestión	Eficacia	Informe	N/D	11	Inicio de Auditorías Internas (3) Requerimiento de Información (3) Informes Preliminares (3)	100%
	Actividad 4.2	Cumplimiento del registro de declaraciones patrimoniales	Cumplimiento del registro de declaraciones patrimoniales	Mide el cumplimiento del registro de declaraciones patrimoniales	Declaraciones Patrimoniales registradas entre recibidas por 100	Cuantitativo / Ascendente	Documento	Anual	Gestión	Eficacia	Reporte	N/D	188	Se registraron declaraciones: Iniciales (21) Bajas (15) Modificación (152)	100%
	Actividad 4.3	Cumplimiento del registro de observaciones de auditorías Internas y de la ASF	Cumplimiento del registro de observaciones de auditorías Internas y de la ASF	Mide el cumplimiento del registro de observaciones de auditorías internas y de la ASF	Observaciones registradas entre determinadas por 100	Cuantitativo / Ascendente	Documento	Anual	Gestión	Eficacia	Reporte	N/D	6	Auditoría 01-2021 (1) observación, Auditoría 02-2021 (3) observaciones; Auditoría 03-2021, Auditoría 04-2021	100%
	Actividad 5.1	Actualización oportuna de la Plataforma	Cumplimiento en la actualización de la Plataforma	Mide el cumplimiento en la actualización de la Plataforma	Actualizaciones Realizadas entre programadas por 100	Cuantitativo / Ascendente	Actualizaciones	Trimestral y a requerimiento	Gestión	Eficacia	Publicaciones	4	4		100%
	Actividad 5.2	Cumplimiento oportuno de plazos y términos en la entrega de información que se solicita	Cumplimiento oportuno a las solicitudes de Información	Mide el cumplimiento oportuno a las solicitudes de información	No. de solicitudes atendidas a tiempo entre No. de solicitudes recibidas por 100	Cuantitativo / Ascendente	Documento	Trimestral y a requerimiento	Gestión	Eficacia	Documento	N/D	51	Al cuarto trimestre se recibieron y atendieron 51 solicitudes de información	100%

  
 LIC. ERIKA VARELA RODRÍGUEZ  
 ELABORÓ

  
 L.C. SALVADOR CABRERA CORNEJO  
 AUTORIZÓ

  
 LIC. SALVADOR NAVARRO OCHOA  
 SUPERVISÓ

Órgano de Gobierno/Técnico	AUDITORÍA SUPERIOR DEL ESTADO DE NAYARIT
Órgano Técnico/Dependencia	AUDITORÍA SUPERIOR
Eje	Gobierno Eficiente y Seguridad Ciudadana
Sub-Eje	Gobierno eficiente, rendición de cuentas y medidas anticorrupción
Nombre del Programa Presupuestal (PP)	3. CALIDAD EN EL PROCESO DE LA FISCALIZACIÓN

Estructura Funcional-Programática	
Función	Gobierno
Subfunción	Fiscalización
Componente	A3
Programa Institucional	Calidad en el Proceso de la Fiscalización

UNIDAD RESPONSABLE: Auditoría Especial Financiera; Auditoría Especial de Obra Pública, Auditoría Especial al Desempeño y Unidad de Asuntos Jurídicos

### Matriz indicadores de Resultado (MIR).- Metas y Avances Correspondiente al Cuarto Trimestre 2021

Indicador	Nivel de objetivo de la MIR	Objetivo/Resumen Narrativo	Nombre del Indicador	Descripción/ Definición	Fórmula	Método de Evaluación/ Sentido del Indicador	Unidad de Medida	Frecuencia	Tipo de indicador	Dimensión a Medir	Medios de Verificación	Meta Original Anual (A)	Avance Alcanzado Anual (B)	Análisis e interpretación de resultados	Semáforo % Variación Avance vs Meta
	FIN	Contribuir al adecuado ejercicio de los recursos públicos y transparencia en la rendición de cuentas	Ejercicio correcto de los recursos públicos y rendición de cuentas	Mide el cumplimiento del ejercicio de los recursos públicos y la rendición de cuentas	Recursos públicos ejercidos adecuadamente entre recursos públicos fiscalizados por 100	Cuantitativo Ascendente	Porcentaje	Anual	Estratégico	Eficiencia	Informes de auditoría	3,316,025,840.20	3,002,710,426.98	Manifiesta los recursos fiscalizados en el ejercicio, de gasto	90.6%
	PROPÓSITO	Fiscalización a las cuentas públicas y emisión de acciones y promoción de responsabilidades	Fiscalización de cuentas públicas y promoción de responsabilidades	Mide el cumplimiento de los resultados de la función fiscalizadora	Cuentas públicas fiscalizadas entre total cuentas públicas por 100	Cuantitativo Ascendente	Porcentaje	Anual	Estratégico	Eficacia	Informes de auditoría	39	38	Se disminuyo en una auditoría por motivos de la Pandemia	97.4%
				Mide los Procedimientos de Responsabilidad Administrativa instaurados	Procedimientos de Responsabilidad Administrativa instaurados entre Procedimientos de Responsabilidad Administrativa programados por 100	Cuantitativo Ascendente	Porcentaje	Anual	Gestión	Eficacia	Procedimientos	360	656	Por situación de la pandemia se enfocaron con mayor énfasis en algunos procedimientos de responsabilidad	182.2%
	COMPONENTE 1	Alta calidad en la presentación de los Informes de resultados	Informes de auditorías realizadas con calidad	Mide el cumplimiento de los resultados de la Función Fiscalizadora	Auditorías realizadas con calidad entre auditorías programadas por 100	Cuantitativo Ascendente	Porcentaje	Anual	Gestión	Eficacia	Informes de Auditoría	39	38	El avance corresponde a la etapa de la planeación y ejecución de las auditorías	97.4%
	COMPONENTE 2	Eficiencia de los procedimientos derivados de la fiscalización superior	Eficacia en las resoluciones y promoción de responsabilidades	Mide el cumplimiento de los procedimientos firmados	Informes, expedientes, resoluciones, recursos y sanciones realizadas entre las programadas por 100	Cuantitativo Descendente	Porcentaje	Trimestral	Gestión	Eficacia	Informes, expedientes, resoluciones, recursos y sanciones	360	656	Por situación de la pandemia se enfocaron con mayor énfasis en algunos procedimientos de responsabilidad	182.2%

Y  
 L  
 R  
 9  
 A

Indicador	Nivel de objetivo de la MIR	Objetivo/Resumen Narrativo	Nombre del Indicador	Descripción/ Definición	Fórmula	Método de Evaluación / Sentido del Indicador	Unidad de Medida	Frecuencia	Tipo de indicador	Dimensión a Medir	Medios de Verificación	Meta Original Anual (A)	Avance Alcanzado Anual (B)	Análisis e interpretación de resultados	Sen. % Variación Avance vs Meta
	ACTIVIDAD 1.1	Ejecución de las auditorías y presentación de Proyectos de informes	Cumplimiento del PAA	Mide el cumplimiento de los trabajos de fiscalización (cédulas de trabajo, redacción de resultados, informes)	Proyectos de informes de auditoría realizados entre Proyectos programados por 100	Cuantitativo Ascendente	Porcentaje	Anual	Gestión	Eficacia	Informes definitivos	39	38	Corresponde a las etapas de Planeación, Ejecución, Resultados Preliminares y Proyectos de Informes Individuales	97.4%
	ACTIVIDAD 1.2	Interés por la cultura organizacional y desarrollo profesional fiscalizador	Capacitación profesional al personal	Mide el índice de capacitación específica recibida	Personal que recibió capacitación específica entre Personal con el perfil que se requiere capacitar por 100	Cuantitativo Ascendente	Porcentaje	Trimestral	Gestión	Cobertura	Registro de asistencia a cursos	50	47		94.0%
	ACTIVIDAD 1.3	Deficiente interlocución entre las áreas auditoras y la unidad jurídica	Interlocución entre las áreas	Mide las reuniones de interlocución entre las áreas	Reuniones realizadas entre Reuniones programadas por 100	Cuantitativo Ascendente	Porcentaje	Trimestral	Gestión	Eficacia	Minuta	15	4	Este indicador puede variar en función de las necesidades	20.0%
	ACTIVIDAD 1.4	Ejecución de auditorías de seguimiento	Cumplimiento del PAA	Mide el cumplimiento de los seguimientos a la fiscalización del año anterior (cédulas de trabajo, redacción de resultados, informes)	Proyectos de informes de auditoría de seguimiento realizados entre proyectos programados por 100	Cuantitativo Ascendente	Porcentaje	Anual	Gestión	Eficacia	Informes de seguimiento	5	5		100.0%
	ACTIVIDAD 1.5	Atención a las recomendaciones	Respuesta a las recomendaciones	Mide el cumplimiento de los entes fiscalizados que dio respuesta a las recomendaciones emitidas	Entes que dieron respuesta entre número de entes fiscalizados por 100	Cuantitativo Ascendente	Porcentaje	Anual	Gestión	Eficacia	Oficios de atención a recomendaciones	5	5		100.0%
	ACTIVIDAD 2.1	Elaboración de resoluciones	Resoluciones de procedimientos iniciados antes de la entrada en vigor de la LGRA	Resoluciones de los procedimientos iniciados antes de la entrada en vigor de la LGRA	Resoluciones firmadas entre resoluciones programadas por 100	Cuantitativo Descendente	Porcentaje	Trimestral	Gestión	Eficacia	Resoluciones	360	656	Se destinó mayor personal a esta actividad por lo que subió lo realizado	182.2%
	ACTIVIDAD 2.2	Elaboración y presentación de informes de presunta responsabilidad administrativa ante la autoridad substanciadora	Elaboración y presentación de IPRA'S	Mide la realización de Informes de Presunta Responsabilidad	IPRA'S presentados entre IPRAS realizados por 100	Cuantitativo Ascendente	Porcentaje	Anual	Gestión	Eficacia	IPRA'S	60	150		250.0%





Indicador	Nivel de objetivo de la MIR	Objetivo/Resumen Narrativo	Nombre del Indicador	Descripción/ Definición	Fórmula	Método de Evaluación / Sentido del Indicador	Unidad de Medida	Frecuencia	Tipo de indicador	Dimensión a Medir	Medios de Verificación	Meta Original Anual (A)	Avance Alcanzado Anual (B)	Análisis e interpretación de resultados	Porcentaje de Variación Avance vs Meta
ACTIVIDAD 2.3		Admisión e inicio de Procedimientos de Responsabilidad Administrativa	Admisión e Inicio de PRA'S	Mide la admisión e inicio de Procedimientos de Responsabilidad Administrativa	Admisión e Inicio de PRA'S emitidos entre Admisión e Inicio de PRA'S recibidos por 100	Cuantitativo	Porcentaje	Anual	Gestión	Eficacia	IPRA'S	60	150		250.0%
						Ascendente									
ACTIVIDAD 2.4		Resolución de recursos de inconformidad y reconsideración	Resolución de recursos	Mide las resoluciones de recursos de inconformidad y reconsideración	Resolución de recursos firmados entre resolución de recursos programados por 100	Cuantitativo	Porcentaje	Anual	Gestión	Eficacia	Resoluciones	96	99		103.1%
						Ascendente									

\* Nota todos los campos fueron llenados con la información que corresponde al programa por las unidades administrativas que intervienen.


Elaboran:


Autorizan:

  
 L.C. Aida Araceli García Castillón  
 Directora de Auditoría Financiera a Poderes del Estado


  
 L.C. María Isabel Pérez Alegria  
 Directora De Auditoría Financiera A Organismos Paraestatales Y Autonomos


  
 L.C. Felipe de Jesús Ávila Gutiérrez  
 Auditor Especial de Auditoría Financiera

  
 C.P.A. Ricardo Parra Villa  
 Director de Auditoría Financiera a Municipios


  
 Ing. Paco Raúl Fosas Maldonado  
 Director de Auditoría a Obra Pública Estatal y Municipal


  
 Ing. Alfonso Herrera Santana  
 Auditor Especial de Obra Pública

  
 Mtro. Luis Maximino Hernández Patiño  
 Director de Auditoría al Desempeño

  
 Lic. Silvia Fabiola Pérez Parra  
 Titular de la Dirección Sustanciadora de la Dirección General de Asuntos Jurídicos

  
 Lic. Adelmá Yelitza Martínez Andrade  
 Encargada de la Auditoría Especial al Desempeño

  
 Lic. Lizeth Flores Herrera  
 Titular de la Dirección Investigadora de la Dirección General de Asuntos Jurídicos

  
 Lic. Jorge Jonhathan Castañeda Espinoza  
 Director General de Asuntos Jurídicos

Ficha técnica de Programa Presupuestario (Pp) - Matriz de Indicadores de Resultados (MIR)

Órgano de Gobierno/Técnico	AUDITORIA SUPERIOR DEL ESTADO DE NAYARIT
Órgano Técnico/Dependencia	AUDITORIA SUPERIOR
Eje	2.- Políticas para el Desarrollo y Modernización Institucional
Sub-Eje	Eficiencia administrativa
Nombre del Programa Presupuestal (PP)	Desarrollo y Modernización Institucional

Estructura Funcional-Programática	
Función	Gobierno
Subfunción	Fiscalización
Componente	A1
Programa Institucional	Desarrollo y Modernización Institucional


UNIDAD RESPONSABLE : Dirección General de Administración

Matriz indicadores de Resultado (MIR).- Metas y avances

Indicador	Nivel de objetivo de la MIR	Objetivo/Resumen Narrativo	Nombre del Indicador	Descripción/Definición	Fórmula	Método de Evaluación / Sentido del Indicador	Unidad de Medida	Frecuencia	Tipo de indicador	Dimensión a Medir	Medios de Verificación	Meta Original Anual (A)	Avance Alcanzado Anual (B)	Análisis e interpretación de resultados	Semáforo % Variación Avance vs Meta
FIN	PROVEER AL PERSONAL DE LA ASEN DE LAS HERRAMIENTAS NECESARIAS PARA EL DESEMPEÑO DE LAS ACTIVIDADES LABORALES, DE TODAS LAS UNIDADES ADMINISTRATIVAS.	Promover la eficiencia en los procedimientos administrativos y operativos de la ASEN	Contribución al desarrollo y modernización	Muestra el grado de eficiencia en la distribución de los recursos necesarios para el desempeño de las actividades de todas las unidades administrativas de la ASEN	No. De actividades realizadas entre el no. De actividades programadas por 100	CUANTITATIVO	DOCUMENTO	TRIMESTRAL	GESTIÓN	EFICACIA	Oficios, circulares y actualizaciones de lineamientos y normativas	100%			
						ASCENDENTE									
PROPOSITO	sistema de gestión administrativa eficiente en la distribución de los recursos necesarios para el desempeño de las actividades de todas las unidades administrativas de la ASEN	Promover la eficiencia en los procedimientos administrativos y operativos de la ASEN	Eficiencia y eficacia en la distribución de recursos	Mide el cumplimiento de los actividades realizadas para la correcta distribución de recursos necesarios para el desempeño de actividades	No. De actividades programadas entre el no. De actividades realizadas por 100	CUANTITATIVO	DOCUMENTO	TRIMESTRAL	GESTIÓN	EFICACIA	Cedula de verificación	100%			
						ASCENDENTE									
COMPONENTE 1.	Inspeccionar los documentos soportes de las operaciones contables para el pago y registro.	Promover la eficiencia en los procedimientos administrativos y operativos de la ASEN	Verificación de documentación	Verifica el cumplimiento de las actividades realizadas para la correcta clasificación presupuestal y su documentación comprobatoria	No. De documentos revisados entre el no. De documentos programados por 100	CUANTITATIVO	DOCUMENTO	TRIMESTRAL	GESTIÓN	EFICACIA	Cedula de verificación	100%	85	SATISFACTORIO	85%
						ASCENDENTE									
COMPONENTE 2.	Creación y/o actualización de reglamentación, manuales y lineamientos internos para el uso y manejo del recurso	Promover la eficiencia en los procedimientos administrativos y operativos de la ASEN	Normativa Actualizada	Verifica que la reglamentación, manuales y lineamientos estén actualizados conforme a las leyes vigentes	No. De Reglamentos, manuales y lineamientos actuales entre el no. De reglamentos, manuales y lineamientos actualizados y realizados por 100	CUANTITATIVO	DOCUMENTO	TRIMESTRAL	GESTIÓN	EFICACIA	Reglamentos, manuales y lineamientos	100%	3	SATISFACTORIO	75%
						ASCENDENTE									
ACTIVIDADES 1.	Adecuado uso y control de los recursos financieros de la ASEN	Promover la eficiencia en los procedimientos administrativos y operativos de la ASEN	Revisión de los documentos soportes para el uso de Recursos Financieros	Verifica el uso y manejo de los recursos financieros de la ASEN	No. De documentos revisados entre no. De documentos programadas por 100	CUANTITATIVO	DOCUMENTO	TRIMESTRAL	GESTIÓN	EFICACIA	Circular	100%	100	SATISFACTORIO	100%
						ASCENDENTE									
ACTIVIDADES 2.1	Análisis presupuestal por gasto realizado por las unidades administrativas.	Promover la eficiencia en los procedimientos administrativos y operativos de la ASEN	Oficio de proposición	Documento donde se propone las adecuaciones presupuestales	Número de proyectos de adecuaciones presupuestales realizadas entre Número de proyectos de adecuaciones presupuestales aprobadas por 100	CUANTITATIVO	OFICIO	TRIMESTRAL	GESTIÓN	EFICACIA	Oficio Proposición de acuerdos de modificaciones presupuestales.	100%	4	SATISFACTORIO	100%
						ASCENDENTE									
COMPONENTE 3.	Diseño e implementación de sistemas informáticos integrales para la ASEN	Promover la eficiencia en los procedimientos administrativos y operativos de la ASEN	Bitacoreros	Coadyuvar con las áreas operativas para el mejor desempeño de sus funciones mediante la automatización de procesos	No. De solicitudes recibidas entre no. De solicitudes realizadas por 100	CUANTITATIVO	DOCUMENTO	TRIMESTRAL	GESTIÓN	EFICACIA	Circular	100%	12	SATISFACTORIO	100%
						ASCENDENTE									
COMPONENTE 4.	Modernización y actualización de la infraestructura de TI	Promover la eficiencia en los procedimientos administrativos y operativos de la ASEN	Bitacoreros	Controlar y mejorar los accesos a los servicios de comunicaciones	No. De solicitudes recibidas entre no. De solicitudes realizadas por 100	CUANTITATIVO	DOCUMENTO	SEMESTRAL	GESTIÓN	EFICACIA	OFICIO	100%	2	SATISFACTORIO	100%
						ASCENDENTE									
ACTIVIDAD 3.1	Análisis de los procesos de generación y control de la información de las auditorías	Promover la eficiencia en los procedimientos administrativos y operativos de la ASEN	Bitacoreros de Servicios	Verificar el uso y manejo de los procesos de la ASEN	No. De solicitudes recibidas entre no. De solicitudes realizadas por 100	CUANTITATIVO	DOCUMENTO	TRIMESTRAL	GESTIÓN	EFICACIA	Circular	100%	12	SATISFACTORIO	100%
						ASCENDENTE									
ACTIVIDAD 4.1	Verificación y control de accesos y necesidades de comunicaciones	Promover la eficiencia en los procedimientos administrativos y operativos de la ASEN	Bitacoreros de Servicios	Verificar el uso y manejo de los servicios de redes y periféricos de la ASEN	No. De solicitudes recibidas entre no. De solicitudes realizadas por 100	CUANTITATIVO	DOCUMENTO	SEMESTRAL	GESTIÓN	EFICACIA	Oficio	100%	2	SATISFACTORIO	100%
						ASCENDENTE									
COMPONENTE 5.		Promover la eficiencia en	Aplicación de lineamientos	Apoio a los lineamientos existentes para la		CUANTITATIVO									

*JH*


Cumplimiento de lineamientos para el control de asistencias e incidencias	los procedimientos administrativos y operativos de la ASEN	para el Control de Asistencia e Incidencias	Elaboración de los mismos respecto al control de asistencia e incidencias de la ASEN	No. De circulares elaboradas entre no. De circulares programadas por 100	ASCENDENTE	DOCUMENTO	SEMESTRAL	GESTIÓN	EFICACIA	Circular	100%	12	EFFECTIVO	100%
<b>COMPONENTE 6.</b> Eficiencia administrativa en la recolección de firma de nómina	Promover la eficiencia en los procedimientos administrativos y operativos de la ASEN	Distribución correcta de Circulares para todas las Unidades Administrativas	Creación de circulares y formatos para la entrega y firma de nómina	No. De oficios de designación de personal realizados entre el no. De oficios de designación de personal programados por 100	ASCENDENTE	DOCUMENTO	TRIMESTRAL	GESTIÓN	EFICACIA	Oficio	100%	6	EFFECTIVO	25%
<b>COMPONENTE 7.</b> Actualización en la integración de expedientes	Promover la eficiencia en los procedimientos administrativos y operativos de la ASEN	Distribución correcta de Circulares para todas las Unidades Administrativas	Creación de circulares y formatos para la actualización de expedientes individuales.	No. De oficios de designación de personal realizados entre el no. De oficios de designación de personal programados por 100	ASCENDENTE	DOCUMENTO	TRIMESTRAL	GESTIÓN	EFICACIA	Oficio	100%	1	EFFECTIVO	100%
<b>ACTIVIDAD 5.1</b> Distribuir circular sobre los lineamientos del control de asistencias e incidencias	Promover la eficiencia en los procedimientos administrativos y operativos de la ASEN	Circulares	Creación y distribución de documentos formalizados para todo el personal de la ASEN	No. De circulares elaboradas entre no. De circulares programadas por 100	ASCENDENTE	DOCUMENTO	SEMESTRAL	GESTIÓN	EFICACIA	Circular	100%	12	EFFECTIVO	100%
<b>ACTIVIDAD 6.1</b> Creación y distribución de circular adecuado para hacer de conocimiento al personal de la ASEN del quehacer de la nómina	Promover la eficiencia en los procedimientos administrativos y operativos de la ASEN	Circulares	Creación y distribución de documentación necesaria para todas las unidades administrativas de la ASEN	No. De oficios de designación de personal realizados entre el no. De oficios de designación de personal programados por 100	ASCENDENTE	DOCUMENTO	TRIMESTRAL	GESTIÓN	EFICACIA	Oficio	100%	6	EFFECTIVO	25%
<b>ACTIVIDAD 7.1</b> Distribución individual sobre documentos faltantes y/o desactualizados de su expediente laboral	Promover la eficiencia en los procedimientos administrativos y operativos de la ASEN	Circulares	Creación y distribución de documentos formalizados, para todo el personal por individual de la ASEN	No. De oficios de designación de personal realizados entre el no. De oficios de designación de personal programados por 100	ASCENDENTE	DOCUMENTO	SEMESTRAL	GESTIÓN	EFICACIA	Oficio	100%	1	EFFECTIVO	100%
<b>COMPONENTE 8.</b> Reducción de incidencias en el llenado de las requisiciones por parte de las áreas solicitantes	Promover la eficiencia en los procedimientos administrativos y operativos de la ASEN	Circular	Creación y distribución de circular con información específica para el correcto llenado de las requisiciones	No. De oficios de designación de personal realizados entre el no. De oficios de designación de personal programados por 100	ASCENDENTE	DOCUMENTO	TRIMESTRAL	GESTIÓN	EFICACIA	oficio	100%	1	SATISFACTORIO	25%
<b>ACTIVIDAD 8.1</b> Creación de circular con la información específica para el correcto llenado de las requisiciones	Promover la eficiencia en los procedimientos administrativos y operativos de la ASEN	Circular	Circular con las indicaciones del llenado de las requisiciones	No. De circulares elaboradas entre no. De circulares programadas por 100	ASCENDENTE	DOCUMENTO	TRIMESTRAL	GESTIÓN	EFICACIA	circular	100%	1	SATISFACTORIO	25%

  
Elaboró  
L.C. Jose Miguel Cobos Sanchez  
Jefe de Departamento de Recursos Financieros

  
Elaboró  
MCA Mario de Jesus Bregoso Ocampo  
Jefe de Departamento de Recursos Humanos

  
Elaboró  
Lic. Blanca Estrella Navarro Calderón  
Jefa de Departamento de Recursos Materiales

  
Elaboró  
MCA Ruben Sanchez Cervantes  
Jefe del Departamento de Soporte y Mantenimiento

  
Autorizó  
L.C. Viridiana de Anda Parra  
Director General de la Unidad de Administración





# ANEXOS

## EJERCICIO 2021



**Cuenta Pública 2021**  
**AUDITORIA SUPERIOR DEL ESTADO DE NAYARIT**  
**Relación de Bienes Muebles que componen el Patrimonio**  
**Del 1 de Enero al 31 de Diciembre de 2021**

<b>CÓDIGO</b>	<b>DESCRIPCIÓN</b>	<b>VALOR EN LIBROS</b>
AC21	ANAQUEL	720.00
AC25	ANAQUEL	720.00
AC23	ANAQUEL	720.00
AC32	ANAQUEL	720.00
AC33	ANAQUEL	720.00
AC34	ANAQUEL	720.00
AC35	ANAQUEL	720.00
AC36	ANAQUEL	720.00
AC37	ANAQUEL	720.00
AC38	ANAQUEL	720.00
AC39	ANAQUEL	720.00
AC40	ANAQUEL	720.00
AC41	ANAQUEL	720.00
AC42	ANAQUEL	720.00
AC43	ANAQUEL	720.00
AC44	ANAQUEL	720.00
AC45	ANAQUEL	720.00
AC46	ANAQUEL	720.00
AC47	ANAQUEL	720.00
AC48	ANAQUEL	720.00
AC49	ANAQUEL	720.00
AC50	ANAQUEL	720.00
AC51	ANAQUEL	720.00
AC52	ANAQUEL	720.00
AC53	ANAQUEL	720.00
AC54	ANAQUEL	720.00
AC55	ANAQUEL	720.00
AC56	ANAQUEL	720.00
AC57	ANAQUEL	720.00
AC58	ANAQUEL	720.00
AC0001	ANAQUEL	1,440.00
AC0002	ANAQUEL	1,440.00
AC0003	ANAQUEL	675.00
AC0004	ANAQUEL	675.00
AC0005	ANAQUEL	675.00

AC0014	ANAQUEL	675.00
AC0015	ANAQUEL	1,440.00
AC0016	ANAQUEL	1,440.00
AC0017	ANAQUEL	1,440.00
AC0018	ANAQUEL	1,440.00
AC0019	ANAQUEL	1,440.00
AC0020	ANAQUEL	1,440.00
AC100	ANAQUEL	720.00
AC101	ANAQUEL	720.00
AC102	ANAQUEL	720.00
AC103	ANAQUEL	720.00
AC104	ANAQUEL	720.00
AC105	ANAQUEL	720.00
AC106	ANAQUEL	720.00
AC107	ANAQUEL	720.00
AC108	ANAQUEL	720.00
AC109	ANAQUEL	720.00
AC110	ANAQUEL	720.00
AC111	ANAQUEL	720.00
AC112	ANAQUEL	720.00
AC113	ANAQUEL	720.00
AC114	ANAQUEL	720.00
AC115	ANAQUEL	720.00
AC116	ANAQUEL	720.00
AC117	ANAQUEL	720.00
AC118	ANAQUEL	720.00
AC119	ANAQUEL	720.00
AC27	ANAQUEL	720.00
AC28	ANAQUEL	720.00
AC29	ANAQUEL	1,566.00
AC30	ANAQUEL	1,566.00
AC31	ANAQUEL	1,566.00
AC59	ANAQUEL	720.00
AC60	ANAQUEL	720.00
AC61	ANAQUEL	720.00
AC62	ANAQUEL	720.00
AC63	ANAQUEL	720.00
AC64	ANAQUEL	720.00
AC65	ANAQUEL	720.00
AC66	ANAQUEL	720.00
AC67	ANAQUEL	720.00
AC68	ANAQUEL	720.00
AC69	ANAQUEL	720.00
AC70	ANAQUEL	720.00

AC71	ANAQUEL	720.00
AC72	ANAQUEL	720.00
AC73	ANAQUEL	720.00
AC74	ANAQUEL	720.00
AC75	ANAQUEL	720.00
AC76	ANAQUEL	720.00
AC77	ANAQUEL	720.00
AC78	ANAQUEL	720.00
AC79	ANAQUEL	720.00
AC80	ANAQUEL	720.00
AC81	ANAQUEL	720.00
AC82	ANAQUEL	720.00
AC83	ANAQUEL	720.00
AC84	ANAQUEL	720.00
AC85	ANAQUEL	720.00
AC86	ANAQUEL	720.00
AC87	ANAQUEL	720.00
AC88	ANAQUEL	720.00
AC89	ANAQUEL	720.00
AC90	ANAQUEL	720.00
AC91	ANAQUEL	720.00
AC92	ANAQUEL	720.00
AC93	ANAQUEL	720.00
AC94	ANAQUEL	720.00
AC95	ANAQUEL	720.00
AC96	ANAQUEL	720.00
AC97	ANAQUEL	720.00
AC99	ANAQUEL	720.00
AC98	ANAQUEL	720.00
AC22	ANAQUEL	720.00
AC24	ANAQUEL	720.00
AC26	ANAQUEL	720.00
AE0013	ARCHIVERO	720.00
AE0001	ARCHIVERO	720.00
AE29	ARCHIVERO	720.00
AE0019	ARCHIVERO	720.00
AE0004	ARCHIVERO	720.00
AE0010	ARCHIVERO	720.00
AE0021	ARCHIVERO	720.00
AE42	ARCHIVERO	720.00
AE0008	ARCHIVERO	720.00
AE0020	ARCHIVERO	720.00
AE0003	ARCHIVERO	720.00
AE0002	ARCHIVERO	720.00

AE0024	ARCHIVERO	720.00
AE0007	ARCHIVERO	720.00
AE0018	ARCHIVERO	720.00
AE0012	ARCHIVERO	720.00
BM0035	ARCHIVERO	2,250.00
AE0006	ARCHIVERO	720.00
AE0009	ARCHIVERO	720.00
AE0014	ARCHIVERO	720.00
AE0016	ARCHIVERO	720.00
AE31	ARCHIVERO	2,088.00
AE0017	ARCHIVERO	720.00
AE25	ARCHIVERO	720.00
AE0022	ARCHIVERO	720.00
AE0023	ARCHIVERO	720.00
AE26	ARCHIVERO	720.00
AE32	ARCHIVERO	2,088.00
AE0011	ARCHIVERO	720.00
AE0015	ARCHIVERO	720.00
AE40	ARCHIVERO	720.00
AE41	ARCHIVERO	720.00
AE0005	ARCHIVERO	720.00
AE39	ARCHIVERO	0.00
AE30	ARCHIVERO	720.00
AE33	ARCHIVERO	720.00
AE27	ARCHIVERO	720.00
AE38	ARCHIVERO	14,400.00
EZ1	BURÓ	450.00
BA18	CREDENZA	12,599.99
BA21	CREDENZA	14,399.10
BA0002	CREDENZA	0.00
BA0006	CREDENZA	12,599.96
BA19	CREDENZA	5,399.99
BA0003	CREDENZA	1,350.00
BA0001	CREDENZA	540.00
BA20	CREDENZA	5,399.99
BA0011	CREDENZA	720.00
BA0009	CREDENZA	2,250.00
BA17	CREDENZA	3,967.20
BA0016	CREDENZA	11,879.46
BA22	CREDENZA	720.00
BA0007	CREDENZA	720.00
BT21	CREDENZA	3,288.60
BA23	CREDENZA	7,500.00
BB0001	CRUCETA	0.00

BB0002	CRUCETA	0.00
BB0003	CRUCETA	0.00
BB0004	CRUCETA	0.00
BB0005	CRUCETA	0.00
BB0006	CRUCETA	0.00
BB0007	CRUCETA	0.00
BB0008	CRUCETA	0.00
BB0009	CRUCETA	0.00
BB0010	CRUCETA	0.00
BB0011	CRUCETA	0.00
BB0012	CRUCETA	0.00
BB0013	CRUCETA	0.00
BB0014	CRUCETA	0.00
BB0015	CRUCETA	0.00
BB0016	CRUCETA	0.00
BB0017	CRUCETA	0.00
BB19	CRUCETA	15,300.00
BB20	CRUCETA	15,300.00
BB21	CRUCETA	15,300.00
BB22	CRUCETA	15,300.00
BB23	CRUCETA	15,300.00
BM0032	ESCRITORIO	900.00
BM0063	ESCRITORIO	2,069.99
BM0062	ESCRITORIO	2,069.99
BM67	ESCRITORIO	2,714.40
BM0004	ESCRITORIO	900.00
BM0009	ESCRITORIO	1,620.00
BM0006	ESCRITORIO	1,620.00
BM0027	ESCRITORIO	900.00
BM0058	ESCRITORIO	900.00
BM0020	ESCRITORIO	1,620.00
BM66	ESCRITORIO	2,714.40
BM0057	ESCRITORIO	2,250.00
BM0036	ESCRITORIO	2,250.00
BM0037	ESCRITORIO	2,250.00
BM0029	ESCRITORIO	900.00
BM0001	ESCRITORIO	1,267.70
BM0019	ESCRITORIO	1,620.00
BM0015	ESCRITORIO	2,250.00
BM0052	ESCRITORIO	1,620.00
BM0007	ESCRITORIO	1,620.00
BM65	ESCRITORIO	2,714.40
BM0060	ESCRITORIO	1,620.00
BM0034	ESCRITORIO	2,250.00

BM0061	ESCRITORIO	2,069.99
BM0048	ESCRITORIO	2,250.00
BM64	ESCRITORIO	9,082.80
BM68	ESCRITORIO	8,099.99
BM0026	ESCRITORIO	2,250.00
BM0023	ESCRITORIO	1,620.00
BM0049	ESCRITORIO	2,250.00
BM0002	ESCRITORIO	1,350.00
BM0018	ESCRITORIO	1,620.00
BM0013	ESCRITORIO	1,620.00
BM69	ESCRITORIO	8,550.00
BM0012	ESCRITORIO	3,150.00
BM0011	ESCRITORIO	2,250.00
BM0021	ESCRITORIO	1,620.00
BM0025	ESCRITORIO	1,395.00
BM0044	ESCRITORIO	1,620.00
BM0017	ESCRITORIO	2,250.00
BM0041	ESCRITORIO	2,250.00
BM0005	ESCRITORIO	1,620.00
BM0030	ESCRITORIO	900.00
BM0008	ESCRITORIO	1,620.00
BM0016	ESCRITORIO	1,620.00
BM0010	ESCRITORIO	1,620.00
BM0003	ESCRITORIO	900.00
BM0056	ESCRITORIO	900.00
BM0053	ESCRITORIO	2,250.00
BM0031	ESCRITORIO	900.00
BM0038	ESCRITORIO	1,620.00
BM0022	ESCRITORIO	1,620.00
BM0045	ESCRITORIO	900.00
BM0033	ESCRITORIO	900.00
BM0014	ESCRITORIO	2,250.00
BM0059	ESCRITORIO	1,620.00
BM0051	ESCRITORIO	1,620.00
BM0047	ESCRITORIO	1,620.00
BM0050	ESCRITORIO	1,620.00
BM0042	ESCRITORIO	1,620.00
BM0040	ESCRITORIO	1,620.00
BM70	ESCRITORIO	22,000.00
EY0001	ESTANTE	12,977.80
BT0008	GABETA	450.00
BT20	GABETA	3,288.60
BT0006	GABETA	450.00
BT0004	GABETA	450.00

BT0007	GABETA	450.00
EQ0002	HORNO TOSTADOR	0.00
BZ9	LIBRERO	3,340.80
CC4	LOCKER	450.00
CC5	LOCKER	450.00
CC3	LOCKER	450.00
CC2	LOCKER	450.00
CC6	LOCKER	450.00
CH0004	MESA	980.10
CH0024	MESA	980.10
CH0014	MESA	980.10
CH0018	MESA	980.10
CH0008	MESA	980.10
CH0019	MESA	980.10
CH0035	MESA	980.10
CH0025	MESA	980.10
CH0002	MESA	980.10
CH0023	MESA	980.10
CH0010	MESA	980.10
CH0017	MESA	980.10
CH0016	MESA	980.10
CH0001	MESA	980.10
CH0005	MESA	980.10
CH0009	MESA	980.10
CH0022	MESA	980.10
CH0031	MESA	630.00
CH43	MESA	630.00
CH44	MESA	980.10
CH41	MESA	31,499.99
CH42	MESA	10,800.00
CH0013	MESA	980.10
CH0011	MESA	980.10
CH0012	MESA	980.10
CH0015	MESA	980.10
CH0021	MESA	980.10
CH0020	MESA	980.10
CH0028	MESA	2,250.00
CH0029	MESA	630.00
CH0026	MESA	900.00
CI0001	MINI-REFRIGERADOR, FRIGO-BAR	900.00
AE34	MUEBLE	5,428.80
EW0001	MUEBLE DE COCINA	450.00
DF0117	SILLA	360.00
DF0157	SILLA	720.00



DF292	SILLA	720.00
DF285	SILLA	720.00
DF0078	SILLA	765.00
DF0163	SILLA	720.00
DF0150	SILLA	720.00
DF0178	SILLA	720.00
DF0249	SILLA	720.00
DF0050	SILLA	900.00
DF0140	SILLA	720.00
DF0008	SILLA	720.00
DF0071	SILLA	720.00
DF0158	SILLA	720.00
DF0045	SILLA	900.00
DF0145	SILLA	720.00
DF0207	SILLA	720.00
DF0210	SILLA	720.00
DF0238	SILLA	720.00
DF0244	SILLA	720.00
DF0237	SILLA	720.00
DF0083	SILLA	1,350.00
DF0131	SILLA	360.00
DF0133	SILLA	360.00
DF0048	SILLA	900.00
DF0235	SILLA	720.00
DF0146	SILLA	720.00
DF0212	SILLA	720.00
DF0088	SILLA	720.00
DF0007	SILLA	720.00
DF0009	SILLA	720.00
DF0153	SILLA	720.00
DF0191	SILLA	720.00
DF0184	SILLA	720.00
DF0070	SILLA	720.00
DF0006	SILLA	720.00
DF0186	SILLA	765.00
DF0079	SILLA	720.00
DF0019	SILLA	360.00
DF0182	SILLA	720.00
DF0208	SILLA	720.00
DF0040	SILLA	720.00
DF0093	SILLA	720.00
DF0143	SILLA	720.00
DF0148	SILLA	720.00
DF0236	SILLA	720.00

DF0132	SILLA	720.00
DF0046	SILLA	900.00
DF0134	SILLA	720.00
DF0250	SILLA	720.00
DF0092	SILLA	720.00
DF0041	SILLA	720.00
DF0156	SILLA	720.00
DF0082	SILLA	720.00
DF0075	SILLA	1,350.00
DF0162	SILLA	1,350.00
DF0213	SILLA	360.00
DF0221	SILLA	360.00
DF0226	SILLA	360.00
DF0233	SILLA	360.00
DF0033	SILLA	360.00
DF0034	SILLA	360.00
DF0177	SILLA	720.00
DF0011	SILLA	1,350.00
DF0120	SILLA	360.00
DF0125	SILLA	360.00
DF0002	SILLA	900.00
DF0171	SILLA	720.00
DF0061	SILLA	720.00
DF0068	SILLA	720.00
DF0043	SILLA	720.00
DF0057	SILLA	720.00
DF0065	SILLA	765.00
DF0165	SILLA	1,350.00
DF0055	SILLA	720.00
DF0124	SILLA	720.00
DF280	SILLA	2,610.00
DF283	SILLA	2,610.00
DF281	SILLA	2,610.00
DF0149	SILLA	720.00
DF0127	SILLA	720.00
DF0014	SILLA	720.00
DF0062	SILLA	720.00
DF0084	SILLA	720.00
DF0003	SILLA	900.00
DF0010	SILLA	720.00
DF0090	SILLA	1,574.10
DF0097	SILLA	1,350.00
DF0098	SILLA	1,574.10
DF286	SILLA	720.00

DF287	SILLA	720.00
DF288	SILLA	720.00
DF0164	SILLA	360.00
DF0116	SILLA	360.00
DF0128	SILLA	360.00
DF278	SILLA	1,983.60
DF0110	SILLA	360.00
DF0111	SILLA	360.00
DF0066	SILLA	720.00
DF0109	SILLA	360.00
DF0122	SILLA	720.00
DF0052	SILLA	900.00
DF0101	SILLA	360.00
DF0248	SILLA	360.00
DF0108	SILLA	360.00
DF0106	SILLA	360.00
DF0107	SILLA	360.00
DF284	SILLA	2,610.00
DF0147	SILLA	1,350.00
DF0160	SILLA	720.00
DF0064	SILLA	765.00
DF0206	SILLA	720.00
DF0151	SILLA	720.00
DF0051	SILLA	720.00
DF0197	SILLA	720.00
DF0044	SILLA	900.00
DF0054	SILLA	900.00
DF0104	SILLA	360.00
DF0105	SILLA	360.00
DF0037	SILLA	720.00
DF0035	SILLA	720.00
DF0139	SILLA	360.00
DF0152	SILLA	360.00
DF0042	SILLA	900.00
DF0067	SILLA	720.00
DF0001	SILLA	720.00
DF0256	SILLA	4,409.28
DF0255	SILLA	4,409.28
DF289	SILLA	720.00
DF0015	SILLA	1,350.00
DF0172	SILLA	720.00
DF0180	SILLA	720.00
DF0126	SILLA	720.00
DF0220	SILLA	360.00

DF0247	SILLA	360.00
DF0119	SILLA	360.00
DF0021	SILLA	4,140.00
DF0022	SILLA	4,140.00
DF0023	SILLA	4,140.00
DF0024	SILLA	4,140.00
DF0025	SILLA	4,140.00
DF0026	SILLA	4,140.00
DF0027	SILLA	4,140.00
DF0028	SILLA	4,140.00
DF0029	SILLA	4,140.00
DF0030	SILLA	4,140.00
DF0202	SILLA	720.00
DF0099	SILLA	720.00
DF279	SILLA	2,610.00
DF0135	SILLA	360.00
DF0136	SILLA	360.00
DF0168	SILLA	720.00
DF0053	SILLA	900.00
DF0080	SILLA	720.00
DF0209	SILLA	720.00
DF0096	SILLA	720.00
DF0038	SILLA	900.00
DF0077	SILLA	360.00
DF0192	SILLA	720.00
DF0102	SILLA	360.00
DF0089	SILLA	720.00
DF0198	SILLA	720.00
DF0200	SILLA	720.00
DF0047	SILLA	900.00
DF0176	SILLA	720.00
DF0063	SILLA	720.00
DF0113	SILLA	360.00
DF0114	SILLA	360.00
DF0141	SILLA	720.00
DF0173	SILLA	720.00
DF0016	SILLA	1,574.10
DF291	SILLA	720.00
DF0242	SILLA	720.00
DF282	SILLA	2,610.00
DF290	SILLA	720.00
DF0194	SILLA	720.00
DF0175	SILLA	720.00
DF0004	SILLA	720.00

DF0091	SILLA	360.00
DF0103	SILLA	360.00
DF0174	SILLA	720.00
DF295	SILLA	360.00
DF296	SILLA	360.00
DF297	SILLA	360.00
DF294	SILLA	360.00
DF0144	SILLA	720.00
DF0018	SILLA	899.10
DF0166	SILLA	720.00
DF0167	SILLA	720.00
DF0094	SILLA	720.00
DF0112	SILLA	360.00
DF0170	SILLA	720.00
DF0189	SILLA	720.00
DF0056	SILLA	900.00
DF0187	SILLA	720.00
DF0049	SILLA	720.00
DF0121	SILLA	720.00
DF0240	SILLA	360.00
DF0239	SILLA	360.00
DF0183	SILLA	720.00
DF0181	SILLA	720.00
DF0201	SILLA	720.00
DF0179	SILLA	720.00
DF0159	SILLA	720.00
DF0123	SILLA	720.00
DF0142	SILLA	720.00
DF0155	SILLA	720.00
DF0130	SILLA	360.00
DF0095	SILLA	720.00
DF0069	SILLA	720.00
DF293	SILLA	3,200.00
DG0008	SILLON	1,350.00
DG13	SILLON	1,879.20
DG0002	SILLON	900.00
DG0004	SILLON	900.00
DG15	SILLON	2,519.99
DG16	SILLON	2,519.99
DG17	SILLON	2,519.99
DG18	SILLON	2,519.99
DG19	SILLON	2,519.99
DG20	SILLON	2,519.99
DG21	SILLON	2,519.99

DG22	SILLON	2,519.99
DG23	SILLON	2,519.99
DG24	SILLON	2,519.99
DG25	SILLON	2,519.99
DG26	SILLON	2,519.99
DG27	SILLON	2,519.99
DG28	SILLON	2,519.99
DG29	SILLON	2,519.99
DG30	SILLON	2,519.99
DG31	SILLON	2,519.99
DG32	SILLON	2,519.99
DG33	SILLON	2,519.99
DG34	SILLON	2,519.99
DG12	SILLON	1,879.20
DG0011	SILLON	13,228.74
DG0003	SILLON	1,350.00
DG0006	SILLON	1,350.00
DG0007	SILLON	900.00
DG40	SILLON	4,200.00
DG35	SILLON	1,350.00
DG36	SILLON	450.00
DG37	SILLON	450.00
DG38	SILLON	450.00
DG39	SILLON	450.00
AA0001	ACCESSPOINT	252.84
AA0002	ACCESSPOINT	2,654.67
AA6	ACCESSPOINT	1,730.87
AA7	ACCESSPOINT	1,730.87
AA10	ACCESSPOINT	3,448.39
AA11	ACCESSPOINT	3,448.39
AA0004	ACCESSPOINT	3,444.25
AA0003	ACCESSPOINT	1,491.48
BQ0001	FIREWALL	0.67
FP1	FUENTE DE PODER	2,321.16
FP2	FUENTE DE PODER	2,321.16
BU18	GABINETE PARA CPU	0.67
BU16	GABINETE PARA CPU	0.67
BU17	GABINETE PARA CPU	0.67
BU6	GABINETE PARA CPU	0.67
BU7	GABINETE PARA CPU	0.67
BU20	GABINETE PARA CPU	0.67
BU12	GABINETE PARA CPU	0.67
BU9	GABINETE PARA CPU	0.67
BU19	GABINETE PARA CPU	0.67

BU11	GABINETE PARA CPU	0.67
BU13	GABINETE PARA CPU	0.67
BU21	GABINETE PARA CPU	14,750.00
BU8	GABINETE PARA CPU	0.67
BU0005	GABINETE PARA CPU	15,006.90
BU0003	GABINETE PARA CPU	9,237.94
BU0002	GABINETE PARA CPU	6,236.18
BU0001	GABINETE PARA CPU	6,236.18
BU14	GABINETE PARA CPU	0.67
BU10	GABINETE PARA CPU	0.67
BU15	GABINETE PARA CPU	0.67
BW0018	IMPRESORA	666.33
BW0024	IMPRESORA	1,236.25
BW0039	IMPRESORA	1,237.95
BW42	IMPRESORA	1,237.95
BW43	IMPRESORA	1,237.95
BW44	IMPRESORA	1,237.95
BW0008	IMPRESORA	1,999.00
BW0013	IMPRESORA	1,999.00
BW0004	IMPRESORA	1,999.00
BW0006	IMPRESORA	600.30
BW47	IMPRESORA	1,237.95
BW0020	IMPRESORA	666.33
BW41	IMPRESORA	1,237.95
BW0011	IMPRESORA	600.30
BW0003	IMPRESORA	1,236.25
BW0036	IMPRESORA	14,082.58
BW0033	IMPRESORA	600.30
BW45	IMPRESORA	1,237.95
BW0031	IMPRESORA	3,334.39
BW0026	IMPRESORA	600.30
BW0001	IMPRESORA	600.30
BW0002	IMPRESORA	1,229.58
BW0012	IMPRESORA	2,881.44
BW0023	IMPRESORA	600.30
BW0034	IMPRESORA	600.30
BW0025	IMPRESORA	14,082.58
BW0037	IMPRESORA	600.30
BW50	IMPRESORA	2,250.00
BW48	IMPRESORA	2,600.63
BW49	IMPRESORA	2,320.00
BY270	LAPTOP	11,971.32
BY0010	LAPTOP	4,102.05
BY0155	LAPTOP	6,790.06

BY0008	LAPTOP	8,337.49
BY0090	LAPTOP	6,743.36
BY0180	LAPTOP	8,404.20
BY281	LAPTOP	13,706.85
BY258	LAPTOP	10,338.50
BY256	LAPTOP	10,338.50
BY0169	LAPTOP	8,404.20
BY0003	LAPTOP	8,337.49
BY287	LAPTOP	13,706.85
BY257	LAPTOP	10,338.50
BY0004	LAPTOP	8,337.49
BY230	LAPTOP	10,962.15
BY261	LAPTOP	10,338.50
BY254	LAPTOP	10,338.50
BY231	LAPTOP	10,962.15
BY250	LAPTOP	11,072.20
BY272	LAPTOP	11,971.32
BY260	LAPTOP	10,338.50
BY263	LAPTOP	10,338.50
BY275	LAPTOP	11,971.32
BY245	LAPTOP	11,072.20
BY0229	LAPTOP	10,805.40
BY259	LAPTOP	10,338.50
BY262	LAPTOP	10,338.50
BY255	LAPTOP	10,338.50
BY0006	LAPTOP	8,337.49
BY232	LAPTOP	10,962.15
BY252	LAPTOP	10,338.50
BY0225	LAPTOP	8,961.72
BY236	LAPTOP	10,962.15
BY0095	LAPTOP	4,102.04
BY0011	LAPTOP	9,504.74
BY0128	LAPTOP	5,220.80
BY0143	LAPTOP	6,743.36
BY264	LAPTOP	11,971.32
BY271	LAPTOP	11,971.32
BY0214	LAPTOP	8,404.20
BY0223	LAPTOP	8,961.72
BY0145	LAPTOP	8,537.59
BY0007	LAPTOP	8,337.49
BY0001	LAPTOP	6,243.12
BY239	LAPTOP	10,962.15
BY0164	LAPTOP	8,404.20
BY268	LAPTOP	11,971.32



BY238	LAPTOP	10,962.15
BY0170	LAPTOP	8,404.20
BY274	LAPTOP	11,971.32
BY0159	LAPTOP	6,790.06
BY0156	LAPTOP	6,790.06
BY0224	LAPTOP	8,961.72
BY282	LAPTOP	13,706.85
BY267	LAPTOP	11,971.32
BY0131	LAPTOP	4,102.05
BY0022	LAPTOP	4,342.17
BY0129	LAPTOP	4,102.05
BY0074	LAPTOP	4,102.05
BY0098	LAPTOP	3,268.29
BY0140	LAPTOP	4,102.04
BY0187	LAPTOP	9,668.17
BY0055	LAPTOP	3,268.29
BY0154	LAPTOP	6,790.06
BY0176	LAPTOP	8,404.20
BY0182	LAPTOP	9,668.17
BY0158	LAPTOP	6,790.06
BY0144	LAPTOP	4,102.04
BY0205	LAPTOP	8,404.20
BY246	LAPTOP	10,672.00
BY243	LAPTOP	11,072.20
BY0189	LAPTOP	9,668.17
BY0096	LAPTOP	4,102.05
BY0203	LAPTOP	4,526.26
BY0206	LAPTOP	8,404.20
BY0185	LAPTOP	9,668.17
BY0163	LAPTOP	8,404.20
BY0070	LAPTOP	4,102.05
BY265	LAPTOP	11,971.32
BY0175	LAPTOP	8,404.20
BY0087	LAPTOP	4,102.04
BY249	LAPTOP	11,072.20
BY233	LAPTOP	10,962.15
BY0099	LAPTOP	4,102.05
BY0227	LAPTOP	8,961.72
BY244	LAPTOP	11,072.20
BY279	LAPTOP	13,706.95
BY251	LAPTOP	11,072.20
BY280	LAPTOP	13,706.85
BY286	LAPTOP	13,706.85
BY0178	LAPTOP	8,404.20

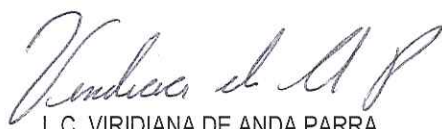
BY0168	LAPTOP	8,404.20
BY0075	LAPTOP	4,102.05
BY0188	LAPTOP	9,668.17
BY0147	LAPTOP	8,537.59
BY278	LAPTOP	11,971.32
BY273	LAPTOP	11,971.32
BY253	LAPTOP	10,338.50
BY284	LAPTOP	13,706.85
BY0152	LAPTOP	6,790.06
BY276	LAPTOP	11,971.32
BY266	LAPTOP	11,971.32
BY277	LAPTOP	11,971.32
BY269	LAPTOP	11,971.32
BY234	LAPTOP	10,962.15
BY241	LAPTOP	10,829.41
BY0183	LAPTOP	9,668.17
BY0226	LAPTOP	8,961.72
BY0173	LAPTOP	8,404.20
BY0039	LAPTOP	5,220.80
BY0108	LAPTOP	3,268.29
BY0127	LAPTOP	3,268.29
BY237	LAPTOP	10,962.15
BY0101	LAPTOP	6,634.65
BY288	LAPTOP	13,706.85
BY285	LAPTOP	13,706.85
BY0082	LAPTOP	4,102.04
BY235	LAPTOP	10,962.15
BY248	LAPTOP	11,072.20
BY247	LAPTOP	11,072.20
BY0174	LAPTOP	8,404.20
BY0216	LAPTOP	13,339.47
BY0166	LAPTOP	8,404.20
BY0133	LAPTOP	1,700.85
BY0222	LAPTOP	8,961.72
BY0005	LAPTOP	8,337.49
BY0047	LAPTOP	5,548.75
BY0056	LAPTOP	4,102.04
BY0067	LAPTOP	3,801.89
BY0116	LAPTOP	4,102.05
BY0120	LAPTOP	6,743.36
BY0171	LAPTOP	8,404.20
BY0121	LAPTOP	3,268.29
BY0125	LAPTOP	3,268.29
BY0132	LAPTOP	4,102.05

BY0141	LAPTOP	6,743.36
BY0142	LAPTOP	4,102.04
BY0157	LAPTOP	6,790.06
BY0179	LAPTOP	8,404.20
BY0181	LAPTOP	6,743.36
BY0207	LAPTOP	4,102.05
BY0208	LAPTOP	6,743.36
BY0213	LAPTOP	4,102.05
BY0230	LAPTOP	1,986.51
BY283	LAPTOP	13,706.85
BY0014	LAPTOP	4,102.05
BY0105	LAPTOP	3,268.29
BY0107	LAPTOP	3,268.29
BY0097	LAPTOP	5,548.75
BY0030	LAPTOP	4,102.05
BY0012	LAPTOP	4,102.05
BY242	LAPTOP	10,829.52
BY289	LAPTOP	20,580.00
EV0001	LECTOR ADICIONALN DP	1,474.74
CJ0006	MONITOR	2,001.00
CJ0011	MONITOR	8,670.33
CJ16	MONITOR	1,213.28
CJ0001	MONITOR	0.67
CJ0002	MONITOR	0.67
ER0001	ROUTER	2,657.99
ER2	ROUTER	3,201.59
ER3	ROUTER	3,068.20
DD0005	SCANNER	15,337.67
DE0002	SERVIDOR	0.67
DE0004	SERVIDOR	0.67
DE0003	SERVIDOR	0.67
DJ3	TABLET PALM SMARTPHONE	14,073.03
FJ1	TERMINAL BIOMETRICA	5,900.00
BJ0001	ENGARGOLADORA	4,537.34
AB0002	AIRE ACONDICIONADO	6,750.00
AB0006	AIRE ACONDICIONADO	6,390.00
AB0009	AIRE ACONDICIONADO	4,695.65
AB0010	AIRE ACONDICIONADO	4,695.65
AB0011	AIRE ACONDICIONADO	5,742.00
AB0012	AIRE ACONDICIONADO	6,120.00
AB0013	AIRE ACONDICIONADO	6,120.00
AB0015	AIRE ACONDICIONADO	6,120.00
AB0016	AIRE ACONDICIONADO	6,120.00
AB0017	AIRE ACONDICIONADO	6,120.00

AB0018	AIRE ACONDICIONADO	14,310.00
AB0020	AIRE ACONDICIONADO	6,730.43
AB0021	AIRE ACONDICIONADO	6,120.00
AB0023	AIRE ACONDICIONADO	6,120.00
AB0024	AIRE ACONDICIONADO	41,670.00
AB0025	AIRE ACONDICIONADO	41,670.00
AB0027	AIRE ACONDICIONADO	6,120.00
AB0028	AIRE ACONDICIONADO	6,120.00
AB0029	AIRE ACONDICIONADO	6,120.00
AB0030	AIRE ACONDICIONADO	14,310.00
AB0031	AIRE ACONDICIONADO	12,267.00
AB0032	AIRE ACONDICIONADO	6,390.00
AB0033	AIRE ACONDICIONADO	12,267.00
AB0034	AIRE ACONDICIONADO	6,120.00
AB0037	AIRE ACONDICIONADO	4,695.65
AB0038	AIRE ACONDICIONADO	6,368.40
AB39	AIRE ACONDICIONADO	6,120.00
AB40	AIRE ACONDICIONADO	5,973.30
AB41	AIRE ACONDICIONADO	38,556.00
AB42	AIRE ACONDICIONADO	38,556.00
AB43	AIRE ACONDICIONADO	38,556.00
AB44	AIRE ACONDICIONADO	38,556.00
AB45	AIRE ACONDICIONADO	38,556.00
AB46	AIRE ACONDICIONADO	6,264.00
FG1	EXTINGUIDOR	800.99
FG10	EXTINGUIDOR	800.99
FG11	EXTINGUIDOR	3,591.00
FG2	EXTINGUIDOR	800.99
FG3	EXTINGUIDOR	800.99
FG4	EXTINGUIDOR	800.99
FG5	EXTINGUIDOR	800.99
FG6	EXTINGUIDOR	800.99
FG7	EXTINGUIDOR	800.99
FG8	EXTINGUIDOR	800.99
FG9	EXTINGUIDOR	800.99
EQ0001	HORNO DE MICROONDAS	1,619.11
DI0002	SUMADORA	900.00
BV0002	GUILLOTINA	2,444.33
F11	EQUIPO GENERADOR DE OZONO	5,220.00
F12	EQUIPO GENERADOR DE OZONO	5,220.00
F13	EQUIPO GENERADOR DE OZONO	5,220.00
AÑ0001	CAFETERA	1,690.96
CI2	FRIGOBAR	4,195.00
AY0001	COMPRESOR	2,888.19

AS13	CAMARA FOTOGRAFICA	0.00
AS0004	CAMARA FOTOGRAFICA	1,792.25
AS0005	CAMARA FOTOGRAFICA	1,792.25
AS0008	CAMARA FOTOGRAFICA	1,792.25
AS0009	CAMARA FOTOGRAFICA	1,792.25
AS12	CAMARA FOTOGRAFICA	1,767.38
AS0006	CAMARA FOTOGRAFICA	1,792.25
AS0010	CAMARA FOTOGRAFICA	1,792.25
AS0003	CAMARA FOTOGRAFICA	1,792.25
AS0007	CAMARA FOTOGRAFICA	1,792.25
EP0002	AUTOMOVIL	206,045.60
EP0003	AUTOMOVIL	121,560.00
EP0004	AUTOMOVIL	100,800.00
EP0006	AUTOMOVIL	121,560.00
EP0007	AUTOMOVIL	80,960.00
EP0008	AUTOMOVIL	107,200.00
EP0009	AUTOMOVIL	84,000.00
EP0012	AUTOMOVIL	154,400.00
EP0018	AUTOMOVIL	36,000.00
EP0019	AUTOMOVIL	36,000.00
EP0020	AUTOMOVIL	36,000.00
EP0021	AUTOMOVIL	49,600.00
EP0022	AUTOMOVIL	49,600.00
EP0023	AUTOMOVIL	96,800.00
EP0024	AUTOMOVIL	89,600.00
EP26	AUTOMOVIL	699,920.00
EP32	AUTOMOVIL	156,320.00
EP33	AUTOMOVIL	327,736.80
AK5	BOCINA	0.00
AS0001	CAMARA FOTOGRAFICA	2,031.45
AS0002	CAMARA FOTOGRAFICA	7,978.41
AU0001	CANON PARA PROYECCIONES	7,200.00
AU0002	CANON PARA PROYECCIONES	7,200.00
EF0001	CAMARA VIDEOCONFERENCIA	6,822.54
AU0003	CANON PARA PROYECCIONES	0.00
AU0004	CANON PARA PROYECCIONES	15,938.40
EC2	CELULAR	26,648.10
EC0001	CELULAR	21,149.10
AZ0001	CONMUTADOR	17,100.00
AZ0002	CONMUTADOR	14,400.00
FE1	CONSOLA	2,700.00
CO0006	PANTALLA	13,693.05
CO0007	PANTALLA	15,220.17
CO0003	PANTALLA	3,600.00

CO9	PANTALLA	12,999.00
C08	PANTALLA	5,039.10
EM001	PANTALLA-PROYECTOR	0.00
AU6	PROYECTOR	0.00
ED0001	TEATRO EN CASA	4,673.88
DN0011	TELEFONO	1,459.07
DN0030	TELEFONO	370.80
DN0001	TELEFONO	1,251.54
DN52	TELEFONO	360.00
DN53	TELEFONO	887.40
DN0029	TELEFONO	370.80
DN0007	TELEFONO	797.71
DN0032	TELEFONO	370.80
DN0018	TELEFONO	495.00
DN0021	TELEFONO	1,080.00
DN0028	TELEFONO	797.69
DN0004	TELEFONO	755.10
DN0014	TELEFONO	360.00
DN0003	TELEFONO	939.60
DN0012	TELEFONO	809.10
DN0016	TELEFONO	370.80
DN0031	TELEFONO	370.80
DN0042	TELEFONO	370.80
DN0015	TELEFONO	781.42
DN57	TELEFONO	225.00
DN0043	TELEFONO	370.80
DN0047	TELEFONO	225.00
DN54	TELEFONO	1,570.06
AT0001	CAMARA WEB	6,052.50
DN0005	TELEFONO	58.76
DN58	TELEFONO	0.00
EC0001	CELULAR	21,149.10
DN56	TELEFONO	0.00
DN0002	TELEFONO	0.00
<b>TOTAL</b>		<b>5,636,013.29</b>



L.C. VIRIDIANA DE ANDA PARRA

DIRECTORA GENERAL DE LA UNIDAD DE ADMINISTRACIÓN



Cuenta Pública 2021  
AUDITORIA SUPERIOR DEL ESTADO DE NAYARIT  
Relación de Bienes Inmuebles que componen el Patrimonio  
Del 1 de Enero al 31 de Diciembre de 2021

CÓDIGO	DESCRIPCIÓN	VALOR EN LIBROS
--------	-------------	-----------------

**NO APLICA**

L.C. VIRIDIANA DE ANDA PARRA  
DIRECTORA GENERAL DE LA UNIDAD DE ADMINISTRACION



Cuenta Pública 2021  
AUDITORIA SUPERIOR DEL ESTADO DE NAYARIT  
Relación de cuentas bancarias productivas específicas  
Del 1 de Enero al 31 de Diciembre de 2021

FONDO, PROGRAMA O CONVENIO	DATOS DE LA CUENTA BANCARIA	
	INSTITUCIÓN BANCARIA	NUMERO DE CUENTA

**NO APLICA**

L.C. VIRIDIANA DE ANDA PARRA

DIRECTORA GENERAL DE LA UNIDAD DE ADMINISTRACION





Cuenta Pública 2021  
AUDITORIA SUPERIOR DEL ESTADO DE NAYARIT  
Esquemas Bursátiles y Coberturas Financieras  
Del 1 de Enero al 31 de Diciembre de 2021

**NO APLICA**

L.C. VIRIDIANA DE ANDA PARRA  
DIRECTORA GENERAL DE LA UNIDAD DE ADMINISTRACION



Cuenta Pública 2021  
AUDITORIA SUPERIOR DEL ESTADO DE NAYARIT  
Información adicional que dispongan otras leyes  
Del 1 de Enero al 31 de Diciembre de 2021

**NO APLICA**

L.C. VIRIDIANA DE ANDA PARRA  
DIRECTORA GENERAL DE LA UNIDAD DE ADMINISTRACION



**ASEN**

AUDITORÍA SUPERIOR  
DEL ESTADO DE NAYARIT

PODER LEGISLATIVO

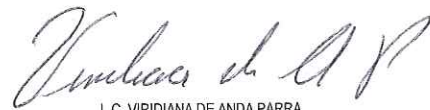
# FORMATOS LDF EJERCICIO 2021

Cuenta Pública 2021  
AUDITORIA SUPERIOR DEL ESTADO DE NAYARIT (a)  
Estado de Situación Financiera Detallado - LDF  
Al 31 de diciembre de 2021 y al 31 de Diciembre de 2020 (b)  
(PESOS)

Concepto (c)	31 de diciembre de 2021 (d)	31 de diciembre de 2020 (e)	Concepto (c)	31 de diciembre de 2021 (d)	31 de diciembre de 2020 (e)
<b>ACTIVO</b>			<b>PASIVO</b>		
<b>Activo Circulante</b>			<b>Pasivo Circulante</b>		
a. Efectivo y Equivalentes (a=a1+a2+a3+a4+a5+a6+a7)	576,585.43	436,617.89	a. Cuentas por Pagar a Corto Plazo (a=a1+a2+a3+a4+a5+a6+a7+a8+a9)	38,284.05	20,885.42
a1) Efectivo	0.00	0.00	a1) Servicios Personales por Pagar a Corto Plazo	0.00	0.00
a2) Bancos/Tesorería	576,585.43	436,617.89	a2) Proveedores por Pagar a Corto Plazo	0.00	0.08
a3) Bancos/Dependencias y Otros	0.00	0.00	a3) Contratistas por Obras Públicas por Pagar a Corto Plazo	0.00	0.00
a4) Inversiones Temporales (Hasta 3 meses)	0.00	0.00	a4) Participaciones y Aportaciones por Pagar a Corto Plazo	0.00	0.00
a5) Fondos con Afectación Específica	0.00	0.00	a5) Transferencias Otorgadas por Pagar a Corto Plazo	0.00	0.00
a6) Depósitos de Fondos de Terceros en Garantía y/o Administración	0.00	0.00	a6) Intereses, Comisiones y Otros Gastos de la Deuda Pública por Pagar a Corto Plazo	0.00	0.00
a7) Otros Efectivos y Equivalentes	0.00	0.00	a7) Retenciones y Contribuciones por Pagar a Corto Plazo	0.00	0.00
b. Derechos a Recibir Efectivo o Equivalentes (b=b1+b2+b3+b4+b5+b6+b7)	32,299.77	21,180.45	a8) Devoluciones de la Ley de Ingresos por Pagar a Corto Plazo	0.00	0.00
b1) Inversiones Financieras de Corto Plazo	0.00	0.00	a9) Otras Cuentas por Pagar a Corto Plazo	38,284.05	20,885.34
b2) Cuentas por Cobrar a Corto Plazo	0.00	0.00	b. Documentos por Pagar a Corto Plazo (b=b1+b2+b3)	0.00	0.00
b3) Deudores Diversos por Cobrar a Corto Plazo	24,434.91	11,315.59	b1) Documentos Comerciales por Pagar a Corto Plazo	0.00	0.00
b4) Ingresos por Recuperar a Corto Plazo	0.00	0.00	b2) Documentos con Contratistas por Obras Públicas por Pagar a Corto Plazo	0.00	0.00
b5) Deudores por Anticipos de la Tesorería a Corto Plazo	0.00	0.00	b3) Otros Documentos por Pagar a Corto Plazo	0.00	0.00
b6) Préstamos Otorgados a Corto Plazo	7,864.86	9,864.86	c. Porción a Corto Plazo de la Deuda Pública a Largo Plazo (c=c1+c2)	0.00	0.00
b7) Otros Derechos a Recibir Efectivo o Equivalentes a Corto Plazo	0.00	0.00	c1) Porción a Corto Plazo de la Deuda Pública	0.00	0.00
c. Derechos a Recibir Bienes o Servicios (c=c1+c2+c3+c4+c5)	0.00	0.10	c2) Porción a Corto Plazo de Arrendamiento Financiero	0.00	0.00
c1) Anticipo a Proveedores por Adquisición de Bienes y Prestación de Servicios a Corto Plazo	0.00	0.10	d. Títulos y Valores a Corto Plazo	0.00	0.00
c2) Anticipo a Proveedores por Adquisición de Bienes Inmuebles y Muebles a Corto Plazo	0.00	0.00	e. Pasivos Diferidos a Corto Plazo (e=e1+e2+e3)	0.00	0.00
c3) Anticipo a Proveedores por Adquisición de Bienes Intangibles a Corto Plazo	0.00	0.00	e1) Ingresos Cobrados por Adelantado a Corto Plazo	0.00	0.00
c4) Anticipo a Contratistas por Obras Públicas a Corto Plazo	0.00	0.00	e2) Intereses Cobrados por Adelantado a Corto Plazo	0.00	0.00
c5) Otros Derechos a Recibir Bienes o Servicios a Corto Plazo	0.00	0.00	e3) Otros Pasivos Diferidos a Corto Plazo	0.00	0.00
d. Inventarios (d=d1+d2+d3+d4+d5)	0.00	0.00	f. Fondos y Bienes de Terceros en Garantía y/o Administración a Corto Plazo (f=f1+f2+f3+f4+f5+f6)	0.00	0.00
d1) Inventario de Mercancías para Venta	0.00	0.00	f1) Fondos en Garantía a Corto Plazo	0.00	0.00
d2) Inventario de Mercancías Terminadas	0.00	0.00	f2) Fondos en Administración a Corto Plazo	0.00	0.00
d3) Inventario de Mercancías en Proceso de Elaboración	0.00	0.00	f3) Fondos Contingentes a Corto Plazo	0.00	0.00
d4) Inventario de Materias Primas, Materiales y Suministros para Producción	0.00	0.00	f4) Fondos de Fideicomisos, Mandatos y Contratos Análogos a Corto Plazo	0.00	0.00
d5) Bienes en Tránsito	0.00	0.00	f5) Otros Fondos de Terceros en Garantía y/o Administración a Corto Plazo	0.00	0.00
e. Almacenes	0.00	0.00	f6) Valores y Bienes en Garantía a Corto Plazo	0.00	0.00
f. Estimación por Pérdida o Deterioro de Activos Circulantes (f=f1+f2)	0.00	0.00	g. Provisiones a Corto Plazo (g=g1+g2+g3)	0.00	0.00
f1) Estimaciones para Cuentas Incobrables por Derechos a Recibir Efectivo o Equivalentes	0.00	0.00	g1) Provisión para Demandas y Juicios a Corto Plazo	0.00	0.00
f2) Estimación por Deterioro de Inventarios	0.00	0.00	g2) Provisión para Contingencias a Corto Plazo	0.00	0.00
g. Otros Activos Circulantes (g=g1+g2+g3+g4)	0.00	0.00	g3) Otras Provisiones a Corto Plazo	0.00	0.00
g1) Valores en Garantía	0.00	0.00	h. Otros Pasivos a Corto Plazo (h=h1+h2+h3)	0.00	0.00
g2) Bienes en Garantía (excluye depósitos de fondos)	0.00	0.00	h1) Ingresos por Clasificar	0.00	0.00
g3) Bienes Derivados de Embargos, Decomisos, Aseguramientos y Dación en Pago	0.00	0.00	h2) Recaudación por Participar	0.00	0.00
g4) Adquisición con Fondos de Terceros	0.00	0.00	h3) Otros Pasivos Circulantes	0.00	0.00
<b>IA. Total de Activos Circulantes (IA = a + b + c + d + e + f + g)</b>	<b>608,885.20</b>	<b>457,798.44</b>	<b>IIA. Total de Pasivos Circulantes (IIA = a + b + c + d + e + f + g + h)</b>	<b>38,284.05</b>	<b>20,885.42</b>
<b>Activo No Circulante</b>			<b>Pasivo No Circulante</b>		
a. Inversiones Financieras a Largo Plazo	0.00	0.00	a. Cuentas por Pagar a Largo Plazo	0.00	0.00
b. Derechos a Recibir Efectivo o Equivalentes a Largo Plazo	0.00	0.00	b. Documentos por Pagar a Largo Plazo	0.00	0.00

AUDITORIA SUPERIOR DEL ESTADO DE NAYARIT (a)  
Estado de Situación Financiera Detallado - LDF  
Al 31 de diciembre de 2021 y al 31 de Diciembre de 2020 (b)

	(PESOS)				
c. Bienes Inmuebles, Infraestructura y Construcciones en Proceso	0.00	0.00	c. Deuda Pública a Largo Plazo	0.00	0.00
d. Bienes Muebles	7,308,485.43	7,490,891.46	d. Pasivos Diferidos a Largo Plazo	0.00	0.00
e. Activos Intangibles	0.00	0.00	e. Fondos y Bienes de Terceros en Garantía y/o en Administración a Largo Plazo	0.00	0.00
f. Depreciación, Deterioro y Amortización Acumulada de Bienes	-1,672,472.14	-18,000.00	f. Provisiones a Largo Plazo	0.00	0.00
g. Activos Diferidos	0.00	0.00	<b>IIB. Total de Pasivos No Circulantes (IIB = a + b + c + d + e + f)</b>	0.00	0.00
h. Estimación por Pérdida o Deterioro de Activos no Circulantes	0.00	0.00	<b>II. Total del Pasivo (II = IIA + IIB)</b>	38,284.05	20,885.42
i. Otros Activos no Circulantes	0.00	0.00	<b>HACIENDA PÚBLICA/PATRIMONIO</b>		
<b>IB. Total de Activos No Circulantes (IB = a + b + c + d + e + f + g + h + i)</b>	5,636,013.29	7,472,891.46	<b>IIIA. Hacienda Pública/Patrimonio Contribuido (IIIA = a + b + c)</b>	0.00	0.00
<b>I. Total del Activo (I = IA + IB)</b>	6,244,898.49	7,930,689.90	a. Aportaciones	0.00	0.00
			b. Donaciones de Capital	0.00	0.00
			c. Actualización de la Hacienda Pública/Patrimonio	0.00	0.00
			<b>IIIB. Hacienda Pública/Patrimonio Generado (IIIB = a + b + c + d + e)</b>	6,206,614.44	7,909,804.48
			a. Resultados del Ejercicio (Ahorro/ Desahorro)	-1,613,594.65	1,865,412.40
			b. Resultados de Ejercicios Anteriores	7,820,209.09	6,044,392.08
			c. Revalúos	0.00	0.00
			d. Reservas	0.00	0.00
			e. Rectificaciones de Resultados de Ejercicios Anteriores	0.00	0.00
			<b>IIIC. Exceso o Insuficiencia en la Actualización de la Hacienda Pública/Patrimonio (IIIC=a+b)</b>	0.00	0.00
			a. Resultado por Posición Monetaria	0.00	0.00
			b. Resultado por Tenencia de Activos no Monetarios	0.00	0.00
			<b>III. Total Hacienda Pública/Patrimonio (III = IIIA + IIIB + IIIC)</b>	6,206,614.44	7,909,804.48
			<b>IV. Total del Pasivo y Hacienda Pública/Patrimonio (IV = II + III)</b>	6,244,898.49	7,930,689.90




L.C. VIRIDIANA DE ANDA PARRA  
DIRECTORA GENERAL DE LA UNIDAD DE ADMINISTRACION

Cuenta Pública 2021  
**AUDITORIA SUPERIOR DEL ESTADO DE NAYARIT (a)**  
**Informe Analítico de la Deuda Pública y Otros Pasivos - LDF**  
 Del 1 de Enero al 31 de Diciembre de 2021 (b)  
 (PESOS)

Denominación de la Deuda Pública y Otros Pasivos	Saldo al 31 de diciembre de 2020 (d)	Disposiciones del Periodo	Amortizaciones del Periodo	Revaluaciones, Reclasificaciones y Otros Ajustes	Saldo Final del Periodo (h)	Pago de Intereses del Periodo	Pago de Comisiones y demás costos asociados durante el Periodo
(c)	(d)	(e)	(f)	(g)	h=d+e-f+g	(i)	(j)
<b>1. Deuda Pública (1=A+B)</b>	0.00	0.00	0.00	0.00	0.00	0.00	0.00
<b>A. Corto Plazo (A=a1+a2+a3)</b>	0.00	0.00	0.00	0.00	0.00	0.00	0.00
a1) Instituciones de Crédito	0.00	0.00	0.00	0.00	0.00	0.00	0.00
a2) Títulos y Valores	0.00	0.00	0.00	0.00	0.00	0.00	0.00
a3) Arrendamientos Financieros	0.00	0.00	0.00	0.00	0.00	0.00	0.00
<b>B. Largo Plazo (B=b1+b2+b3)</b>	0.00	0.00	0.00	0.00	0.00	0.00	0.00
b1) Instituciones de Crédito	0.00	0.00	0.00	0.00	0.00	0.00	0.00
b2) Títulos y Valores	0.00	0.00	0.00	0.00	0.00	0.00	0.00
b3) Arrendamientos Financieros	0.00	0.00	0.00	0.00	0.00	0.00	0.00
<b>2. Otros Pasivos</b>	20,885.42	0.00	0.00	0.00	38,284.05	0.00	0.00
<b>3. Total de la Deuda Pública y Otros Pasivos (3=1+2)</b>	20,885.42	0.00	0.00	0.00	38,284.05	0.00	0.00
<b>4. Deuda Contingente 1 (Informativo)</b>	0.00	0.00	0.00	0.00	0.00	0.00	0.00
A. Deuda Contingente 1	0.00	0.00	0.00	0.00	0.00	0.00	0.00
B. Deuda Contingente 2	0.00	0.00	0.00	0.00	0.00	0.00	0.00
C. Deuda Contingente 3	0.00	0.00	0.00	0.00	0.00	0.00	0.00
<b>5. Valor de Instrumentos Bono Cupón Cero 2 (Informativo)</b>	0.00	0.00	0.00	0.00	0.00	0.00	0.00
A. Instrumento Bono Cupón Cero 1	0.00	0.00	0.00	0.00	0.00	0.00	0.00
B. Instrumento Bono Cupón Cero 2	0.00	0.00	0.00	0.00	0.00	0.00	0.00
C. Instrumento Bono Cupón Cero 3	0.00	0.00	0.00	0.00	0.00	0.00	0.00

1. Se refiere a cualquier Financiamiento sin fuente o garantía de pago definida, que sea asumida de manera solidaria o subsidiaria por las Entidades Federativas con sus Municipios, organismos descentralizados y empresas de participación  
 2. Se refiere al valor del Bono Cupón Cero que respalda el pago de los créditos asociados al mismo (Activo).

Obligaciones a Corto Plazo (k)	Monto Contratado (l)	Plazo Pactado (m)	Tasa de Interés	Comisiones y Costos Relacionados (o)	Tasa Efectiva
			(n)		(p)
<b>6. Obligaciones a Corto Plazo (Informativo)</b>	0.00	0.00	0.00	0.00	0.00
A. Crédito 1		0.00	0.00	0.00	0.00
B. Crédito 2		0.00	0.00	0.00	0.00
C. Crédito 3		0.00	0.00	0.00	0.00

  
 L.C. VIRIDIANA DE ANDA PARRA  
 DIRECTORA GENERAL DE LA UNIDAD DE ADMINISTRACION

Cuenta Pública 2021  
AUDITORIA SUPERIOR DEL ESTADO DE NAYARIT (a)  
Informe Analítico de Obligaciones Diferentes de Financiamientos – LDF  
Del 1 de Enero al 31 de Diciembre de 2021 (b)  
(PESOS)

Denominación de las Obligaciones Diferentes de Financiamiento	Fecha del Contrato	Fecha de inicio de operación del proyecto	Fecha de vencimiento	Monto de la inversión pactado	Plazo pactado	Monto promedio mensual del pago de la contraprestación	Monto promedio mensual del pago de la contraprestación correspondiente al pago de inversión	Monto pagado de la inversión al 31 de Diciembre de 2021	Monto pagado de la inversión actualizado al 31 de Diciembre de 2021	Saldo pendiente por pagar de la inversión al 31 de Diciembre de 2021
(c)	(d)	(e)	(f)	(g)	(h)	(i)	(j)	(k)	(l)	(m = g - l)
<b>A. Asociaciones Público Privadas (APP's)</b> (A=a+b+c+d)	0.00	0.00	0.00	0.00	0.00	0.00	0.00	0.00	0.00	0.00
a) APP 1	0.00	0.00	0.00	0.00	0.00	0.00	0.00	0.00	0.00	0.00
b) APP 2	0.00	0.00	0.00	0.00	0.00	0.00	0.00	0.00	0.00	0.00
c) APP 3	0.00	0.00	0.00	0.00	0.00	0.00	0.00	0.00	0.00	0.00
d) APP 4	0.00	0.00	0.00	0.00	0.00	0.00	0.00	0.00	0.00	0.00
<b>B. Otros Instrumentos (B=a+b+c+d)</b>	0.00	0.00	0.00	0.00	0.00	0.00	0.00	0.00	0.00	0.00
a) Otro Instrumento 1	0.00	0.00	0.00	0.00	0.00	0.00	0.00	0.00	0.00	0.00
b) Otro Instrumento 2	0.00	0.00	0.00	0.00	0.00	0.00	0.00	0.00	0.00	0.00
c) Otro Instrumento 3	0.00	0.00	0.00	0.00	0.00	0.00	0.00	0.00	0.00	0.00
d) Otro Instrumento 4	0.00	0.00	0.00	0.00	0.00	0.00	0.00	0.00	0.00	0.00
<b>C. Total de Obligaciones Diferentes de Financiamiento (C=A+B)</b>	0.00	0.00	0.00	0.00	0.00	0.00	0.00	0.00	0.00	0.00



L.C. VIRIDIANA DE ANDA PARRA  
DIRECTORA GENERAL DE LA UNIDAD DE ADMINISTRACION

**Cuenta Pública 2021**  
**AUDITORIA SUPERIOR DEL ESTADO DE NAYARIT (a)**  
**Balance Presupuestario - LDF**  
**Del 1 de Enero al 31 de Diciembre de 2021 (b)**  
**(PESOS)**

Concepto (c)	Estimado/ Aprobado (d)	Devengado	Recaudado/ Pagado
<b>A. Ingresos Totales (A = A1+A2+A3)</b>	<b>60,545,722.28</b>	<b>64,939,230.57</b>	<b>64,939,230.57</b>
A1. Ingresos de Libre Disposición	60,545,722.28	64,939,230.57	64,939,230.57
A2. Transferencias Federales Etiquetadas			
A3. Financiamiento Neto	0.00	0.00	0.00
<b>B. Egresos Presupuestarios<sup>1</sup> (B = B1+B2)</b>	<b>60,965,587.50</b>	<b>64,805,542.44</b>	<b>64,805,542.44</b>
B1. Gasto No Etiquetado (sin incluir Amortización de la Deuda Pública)	60,965,587.50	64,805,542.44	64,805,542.44
B2. Gasto Etiquetado (sin incluir Amortización de la Deuda Pública)			
<b>C. Remanentes del Ejercicio Anterior (C = C1 + C2)</b>	<b>419,865.22</b>	<b>2,928,745.35</b>	<b>2,928,745.35</b>
C1. Remanentes de Ingresos de Libre Disposición aplicados en el periodo	419,865.22	2,928,745.35	2,928,745.35
C2. Remanentes de Transferencias Federales Etiquetadas aplicados en el periodo			
<b>I. Balance Presupuestario (I = A - B + C)</b>	<b>0.00</b>	<b>3,062,433.48</b>	<b>3,062,433.48</b>
<b>II. Balance Presupuestario sin Financiamiento Neto (II = I - A3)</b>	<b>0.00</b>	<b>3,062,433.48</b>	<b>3,062,433.48</b>
<b>III. Balance Presupuestario sin Financiamiento Neto y sin Remanentes del Ejercicio Anterior (III= II - C)</b>	<b>-419,865.22</b>	<b>133,688.13</b>	<b>133,688.13</b>


Concepto	Aprobado	Devengado	Pagado
<b>E. Intereses, Comisiones y Gastos de la Deuda (E = E1+E2)</b>	<b>0.00</b>	<b>0.00</b>	<b>0.00</b>
E1. Intereses, Comisiones y Gastos de la Deuda con Gasto No Etiquetado			
E2. Intereses, Comisiones y Gastos de la Deuda con Gasto Etiquetado			
<b>IV. Balance Primario (IV = III - E)</b>	<b>-419,865.22</b>	<b>133,688.13</b>	<b>133,688.13</b>

Concepto	Estimado/ Aprobado	Devengado	Recaudado/ Pagado
<b>F. Financiamiento (F = F1 + F2)</b>	<b>0.00</b>	<b>0.00</b>	<b>0.00</b>
F1. Financiamiento con Fuente de Pago de Ingresos de Libre Disposición			
F2. Financiamiento con Fuente de Pago de Transferencias Federales Etiquetadas			
<b>G. Amortización de la Deuda (G = G1 + G2)</b>	<b>0.00</b>	<b>0.00</b>	<b>0.00</b>
G1. Amortización de la Deuda Pública con Gasto No Etiquetado			
G2. Amortización de la Deuda Pública con Gasto Etiquetado			
<b>A3. Financiamiento Neto (A3 = F - G)</b>	<b>0.00</b>	<b>0.00</b>	<b>0.00</b>



Concepto	Estimado/ Aprobado	Devengado	Recaudado/ Pagado
A1. Ingresos de Libre Disposición	60,545,722.28	64,939,230.57	64,939,230.57
A3.1 Financiamiento Neto con Fuente de Pago de Ingresos de Libre Disposición (A3.1 = F1 - G1)	0.00	0.00	0.00
F1. Financiamiento con Fuente de Pago de Ingresos de Libre Disposición	0.00	0.00	0.00
G1. Amortización de la Deuda Pública con Gasto No Etiquetado	0.00	0.00	0.00
B1. Gasto No Etiquetado (sin incluir Amortización de la Deuda Pública)	60,965,587.50	64,805,542.44	64,805,542.44
C1. Remanentes de Ingresos de Libre Disposición aplicados en el periodo		2,928,745.35	2,928,745.35
<b>V. Balance Presupuestario de Recursos Disponibles (V = A1 + A3.1 - B1 + C1)</b>	<b>-419,865.22</b>	<b>3,062,433.48</b>	<b>3,062,433.48</b>
<b>VI. Balance Presupuestario de Recursos Disponibles sin Financiamiento Neto (VI = V - A3.1)</b>	<b>-419,865.22</b>	<b>3,062,433.48</b>	<b>3,062,433.48</b>


Concepto	Estimado/ Aprobado	Devengado	Recaudado/ Pagado
A2. Transferencias Federales Etiquetadas	0.00	0.00	0.00
A3.2. Financiamiento Neto con Fuente de Pago de Transferencias Federales Etiquetadas (A3.2 - F2 - G2)	0.00	0.00	0.00
F2. Financiamiento con Fuente de Pago de Transferencias Federales Etiquetadas	0.00	0.00	0.00
G2. Amortización de la Deuda Pública con Gasto Etiquetado	0.00	0.00	0.00
B2. Gasto Etiquetado (sin incluir Amortización de la Deuda Pública)	0.00	0.00	0.00
C2. Remanentes de Transferencias Federales Etiquetadas aplicados en el periodo		0.00	0.00
<b>VII. Balance Presupuestario de Recursos Etiquetados (VII = A2 + A3.2 - B2 + C2)</b>	<b>0.00</b>	<b>0.00</b>	<b>0.00</b>
<b>VIII. Balance Presupuestario de Recursos Etiquetados sin Financiamiento Neto (VIII = VII - A3.2)</b>	<b>0.00</b>	<b>0.00</b>	<b>0.00</b>

  
 L.C. VIRIDIANA DE ANDA PARRA  
 DIRECTORA GENERAL DE LA UNIDAD DE ADMINISTRACION



AUDITORIA SUPERIOR DEL ESTADO DE NAYARIT (a)  
 Estado Analítico de Ingresos Detallado - LDF  
 Del 1 de Enero al 31 de Diciembre de 2021 (b)  
 (PESOS)

Concepto (c)	Ingreso					Diferencia (e)
	Estimado (d)	Ampliaciones/ (Reducciones)	Modificado	Devengado	Recaudado	
a7) Fondo de Aportaciones para la Seguridad Pública de los Estados y del Distrito Federal	0.00	0.00	0.00	0.00	0.00	0.00
a8) Fondo de Aportaciones para el Fortalecimiento de las Entidades Federativas	0.00	0.00	0.00	0.00	0.00	0.00
B. Convenios (B=b1+b2+b3+b4)	0.00	0.00	0.00	0.00	0.00	0.00
b1) Convenios de Protección Social en Salud	0.00	0.00	0.00	0.00	0.00	0.00
b2) Convenios de Descentralización	0.00	0.00	0.00	0.00	0.00	0.00
b3) Convenios de Reasignación	0.00	0.00	0.00	0.00	0.00	0.00
b4) Otros Convenios y Subsidios	0.00	0.00	0.00	0.00	0.00	0.00
C. Fondos Distintos de Aportaciones (C=c1+c2)	0.00	0.00	0.00	0.00	0.00	0.00
c1) Fondo para Entidades Federativas y Municipios Productores de Hidrocarburos	0.00	0.00	0.00	0.00	0.00	0.00
c2) Fondo Minero	0.00	0.00	0.00	0.00	0.00	0.00
D. Transferencias, Asignaciones, Subsidios y Subvenciones, y Pensiones y Jubilaciones	0.00	0.00	0.00	0.00	0.00	0.00
E. Otras Transferencias Federales Etiquetadas	0.00	0.00	0.00	0.00	0.00	0.00
<b>II. Total de Transferencias Federales Etiquetadas (II = A + B + C + D + E)</b>	<b>0.00</b>	<b>0.00</b>	<b>0.00</b>	<b>0.00</b>	<b>0.00</b>	<b>0.00</b>
<b>III. Ingresos Derivados de Financiamientos (III = A)</b>	<b>0.00</b>	<b>0.00</b>	<b>0.00</b>	<b>0.00</b>	<b>0.00</b>	<b>0.00</b>
A. Ingresos Derivados de Financiamientos			0.00	0.00	0.00	0.00
<b>IV. Total de Ingresos (IV = I + II + III)</b>	<b>60,545,722.28</b>	<b>4,542,430.29</b>	<b>65,088,152.57</b>	<b>64,939,230.57</b>	<b>64,939,230.57</b>	<b>4,393,508.29</b>
<b>Datos Informativos</b>						
1. Ingresos Derivados de Financiamientos con Fuente de Pago de Ingresos de Libre Disposición	0.00	0.00	0.00	0.00	0.00	0.00
2. Ingresos Derivados de Financiamientos con Fuente de Pago de Transferencias Federales Etiquetadas	0.00	0.00	0.00	0.00	0.00	0.00
<b>3. Ingresos Derivados de Financiamientos (3 = 1 + 2)</b>	<b>0.00</b>	<b>0.00</b>	<b>0.00</b>	<b>0.00</b>	<b>0.00</b>	<b>0.00</b>

  
 L.C. VIRIDIANA DE ANDA PARRA  
 DIRECTORA GENERAL DE LA UNIDAD DE ADMINISTRACION







AUDITORIA SUPERIOR DEL ESTADO DE NAYARIT (a)  
Estado Analítico del Ejercicio del Presupuesto de Egresos Detallado - LDF  
Clasificación por Objeto del Gasto (Capítulo y Concepto)  
Del 1 de Enero al 31 de Diciembre de 2021 (b)  
(PESOS)

Concepto (c)	Egresos					Subejercicio (e)
	Aprobado (d)	Ampliaciones/ (Reducciones)	Modificado	Devengado	Pagado	
i4) Gastos de la Deuda Pública	0.00	0.00	0.00	0.00	0.00	0.00
i5) Costo por Coberturas	0.00	0.00	0.00	0.00	0.00	0.00
i6) Apoyos Financieros	0.00	0.00	0.00	0.00	0.00	0.00
i7) Adeudos de Ejercicios Fiscales Anteriores (ADEFAS)	0.00	0.00	0.00	0.00	0.00	0.00









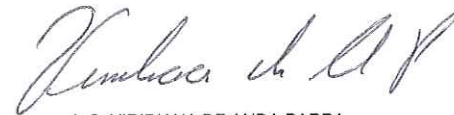
AUDITORIA SUPERIOR DEL ESTADO DE NAYARIT (a)  
Estado Analítico del Ejercicio del Presupuesto de Egresos Detallado - LDF  
Clasificación por Objeto del Gasto (Capítulo y Concepto)  
Del 1 de Enero al 31 de Diciembre de 2021 (b)  
(PESOS)

Concepto (c)	Egresos					Subejercicio (e)
	Aprobado (d)	Ampliaciones/ (Reducciones)	Modificado	Devengado	Pagado	
III. Total de Egresos (III = I + II)	60,965,587.50	4,542,430.29	65,508,017.79	64,805,542.44	64,805,542.44	702,475.35

L.C. VIRIDIANA DE ANDA PARRA  
DIRECTORA GENERAL DE LA UNIDAD DE ADMINISTRACION

**AUDITORIA SUPERIOR DEL ESTADO DE NAYARIT (a)**  
**Estado Analítico del Ejercicio del Presupuesto de Egresos Detallado - LDF**  
**Clasificación Administrativa**  
**Del 1 de Enero al 31 de Diciembre de 2021 (b)**  
**(PESOS)**

Concepto (c)	Egresos					Subejercicio (e)
	Aprobado (d)	Ampliaciones/ (Reducciones)	Modificado	Devengado	Pagado	
<b>I. Gasto No Etiquetado (I=A+B+C+D+E+F+G+H)</b>	<b>60,965,587.50</b>	<b>4,542,430.29</b>	<b>65,508,017.79</b>	<b>64,805,542.44</b>	<b>64,805,542.44</b>	<b>702,475.35</b>
AUDITORIA SUPERIOR	15,459,250.80	771,942.73	16,231,193.53	16,231,193.53	16,231,193.53	0.00
AUDITORIA FINANCIERA	14,317,783.25	843,252.89	15,161,036.14	14,718,210.95	14,718,210.95	442,825.19
AUDITORIA DE OBRA PÚBLICA	7,162,977.41	2,398,130.84	9,561,108.25	9,301,458.09	9,301,458.09	259,650.16
AUDITORIA AL DESEMPEÑO	5,134,484.78	-216,991.45	4,917,493.33	4,917,493.33	4,917,493.33	0.00
DIRECCIÓN GENERAL DE ASUNTOS JURÍDICOS	10,657,599.03	1,242,427.87	11,900,026.90	11,900,026.90	11,900,026.90	0.00
DIRECCIÓN GENERAL DE ADMINISTRACIÓN	8,233,492.23	-496,332.59	7,737,159.64	7,737,159.64	7,737,159.64	0.00
<b>II. Gasto Etiquetado (II=A+B+C+D+E+F+G+H)</b>	<b>0.00</b>	<b>0.00</b>	<b>0.00</b>	<b>0.00</b>	<b>0.00</b>	<b>0.00</b>
AUDITORIA SUPERIOR	0.00	0.00	0.00	0.00	0.00	0.00
AUDITORIA FINANCIERA	0.00	0.00	0.00	0.00	0.00	0.00
AUDITORIA DE OBRA PÚBLICA	0.00	0.00	0.00	0.00	0.00	0.00
AUDITORIA AL DESEMPEÑO	0.00	0.00	0.00	0.00	0.00	0.00
DIRECCIÓN GENERAL DE ASUNTOS JURÍDICOS	0.00	0.00	0.00	0.00	0.00	0.00
DIRECCIÓN GENERAL DE ADMINISTRACIÓN	0.00	0.00	0.00	0.00	0.00	0.00
<b>III. Total de Egresos (III = I + II)</b>	<b>60,965,587.50</b>	<b>4,542,430.29</b>	<b>65,508,017.79</b>	<b>64,805,542.44</b>	<b>64,805,542.44</b>	<b>702,475.35</b>



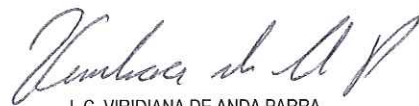
L.C. VIRIDIANA DE ANDA PARRA  
DIRECTORA GENERAL DE LA UNIDAD DE ADMINISTRACION





AUDITORIA SUPERIOR DEL ESTADO DE NAYARIT (a)  
Estado Analítico del Ejercicio del Presupuesto de Egresos Detallado - LDF  
Clasificación Funcional (Finalidad y Función)  
Del 1 de Enero al 31 de Diciembre de 2021 (b)  
(PESOS)

Concepto (c)	Egresos					Subejercicio (e)
	Aprobado (d)	Ampliaciones/ (Reducciones)	Modificado	Devengado	Pagado	
D. Otras No Clasificadas en Funciones Anteriores (D=d1+d2+d3+)	0.00	0.00	0.00	0.00	0.00	0.00
d1) Transacciones de la Deuda Publica / Costo Financiero de la Deuda	0.00	0.00	0.00	0.00	0.00	0.00
d2) Transferencias, Participaciones y Aportaciones Entre Diferentes Niveles y Ordenes de Gobierno	0.00	0.00	0.00	0.00	0.00	0.00
d3) Saneamiento del Sistema Financiero	0.00	0.00	0.00	0.00	0.00	0.00
d4) Adeudos de Ejercicios Fiscales Anteriores	0.00	0.00	0.00	0.00	0.00	0.00
III. Total de Egresos (III = I + II)	60,965,587.50	4,542,430.29	65,508,017.79	64,805,542.44	64,805,542.44	702,475.35



L.C. VIRIDIANA DE ANDA PARRA  
DIRECTORA GENERAL DE LA UNIDAD DE ADMINISTRACION

**AUDITORIA SUPERIOR DEL ESTADO DE NAYARIT (a)**  
**Estado Analítico del Ejercicio del Presupuesto de Egresos Detallado - LDF**  
**Clasificación de Servicios Personales por Categoría**  
**Del 1 de Enero al 31 de Diciembre de 2021 (b)**  
**(PESOS)**

Concepto (c)	Egresos					Subejercicio (e)
	Aprobado (d)	Ampliaciones/ (Reducciones)	Modificado	Devengado	Pagado	
<b>I. Gasto No Etiquetado (I=A+B+C+D+E+F)</b>	<b>50,877,015.31</b>	<b>7,269,434.08</b>	<b>58,146,449.39</b>	<b>58,146,449.39</b>	<b>58,146,449.39</b>	<b>0.00</b>
A. Personal Administrativo y de Servicio Público	50,877,015.31	-7,269,434.08	58,146,449.39	58,146,449.39	58,146,449.39	0.00
B. Magisterio	0.00	0.00	0.00	0.00	0.00	0.00
C. Servicios de Salud (C=c1+c2)	0.00	0.00	0.00	0.00	0.00	0.00
c1) Personal Administrativo	0.00	0.00	0.00	0.00	0.00	0.00
c2) Personal Médico, Paramédico y afin	0.00	0.00	0.00	0.00	0.00	0.00
D. Seguridad Pública	0.00	0.00	0.00	0.00	0.00	0.00
E. Gastos asociados a la implementación de nuevas leyes federales o reformas a las mismas (E = e1 + e2)	0.00	0.00	0.00	0.00	0.00	0.00
e1) Nombre del Programa o Ley 1	0.00	0.00	0.00	0.00	0.00	0.00
e2) Nombre del Programa o Ley 2	0.00	0.00	0.00	0.00	0.00	0.00
F. Sentencias laborales definitivas	0.00	0.00	0.00	0.00	0.00	0.00
<b>II. Gasto Etiquetado (II=A+B+C+D+E+F)</b>	<b>0.00</b>	<b>0.00</b>	<b>0.00</b>	<b>0.00</b>	<b>0.00</b>	<b>0.00</b>
A. Personal Administrativo y de Servicio Público	0.00	0.00	0.00	0.00	0.00	0.00
B. Magisterio	0.00	0.00	0.00	0.00	0.00	0.00
C. Servicios de Salud (C=c1+c2)	0.00	0.00	0.00	0.00	0.00	0.00
c1) Personal Administrativo	0.00	0.00	0.00	0.00	0.00	0.00
c2) Personal Médico, Paramédico y afin	0.00	0.00	0.00	0.00	0.00	0.00
D. Seguridad Pública	0.00	0.00	0.00	0.00	0.00	0.00
E. Gastos asociados a la implementación de nuevas leyes federales o reformas a las mismas (E = e1 + e2)	0.00	0.00	0.00	0.00	0.00	0.00
e1) Nombre del Programa o Ley 1	0.00	0.00	0.00	0.00	0.00	0.00
e2) Nombre del Programa o Ley 2	0.00	0.00	0.00	0.00	0.00	0.00
F. Sentencias laborales definitivas	0.00	0.00	0.00	0.00	0.00	0.00
<b>III. Total del Gasto en Servicios Personales (III = I + II)</b>	<b>50,877,015.31</b>	<b>7,269,434.08</b>	<b>58,146,449.39</b>	<b>58,146,449.39</b>	<b>58,146,449.39</b>	<b>0.00</b>



L.C. VIRIDIANA DE ANDA PARRA  
DIRECTORA GENERAL DE LA UNIDAD DE ADMINISTRACION

Indicadores de Observancia (c)	Implementación			Resultado		Fundamento (h)	Comentarios (i)
	SI		NO	Monto o valor (f)	Unidad (pesos/porcentaje) (g)		
	Mecanismo de Verificación (d)	Fecha estimada de cumplimiento (e)					
<b>INDICADORES PRESUPUESTARIOS</b>							
<b>A. INDICADORES CUANTITATIVOS</b>							
<b>1</b>	<b>Balance Presupuestario Sostenible (j)</b>						
a.	Propuesto	SI	Iniciativa de Ley de Ingresos y Proyecto de Presupuesto de Egresos		0.00	pesos	Art. 6 y 19 de la LDF
b.	Aprobado	SI	Ley de Ingresos y Presupuesto de Egresos		0.00	pesos	Art. 6 y 19 de la LDF
c.	Ejercido	SI	Cuenta Pública / Formato 4 LDF		133,688.13	pesos	Art. 6 y 19 de la LDF
<b>2</b>	<b>Balance Presupuestario de Recursos Disponibles Sostenible (k)</b>						
a.	Propuesto	SI	Iniciativa de Ley de Ingresos y Proyecto de Presupuesto de Egresos		0.00	pesos	Art. 6 y 19 de la LDF
b.	Aprobado	SI	Ley de Ingresos y Presupuesto de Egresos		0.00	pesos	Art. 6 y 19 de la LDF
c.	Ejercido	SI	Cuenta Pública / Formato 4 LDF		133,688.13	pesos	Art. 6 y 19 de la LDF
<b>3</b>	<b>Financiamiento Neto dentro del Techo de Financiamiento Neto (l)</b>						
a.	Propuesto	N.A.	Iniciativa de Ley de Ingresos		N.A.	pesos	Art. 6, 19 y 46 de la LDF
b.	Aprobado	N.A.	Ley de Ingresos		N.A.	pesos	Art. 6, 19 y 46 de la LDF
c.	Ejercido	N.A.	Cuenta Pública / Formato 4 LDF		N.A.	pesos	Art. 6, 19 y 46 de la LDF
<b>4</b>	<b>Recursos destinados a la atención de desastres naturales</b>						
a.	<b>Asignación al fideicomiso para desastres naturales (m)</b>						
a.1	Aprobado	N.A.	Reporte Trim. Formato 6 a)		N.A.	pesos	Art. 9 de la LDF
a.2	Pagado	N.A.	Cuenta Pública / Formato 6 a)		N.A.	pesos	Art. 9 de la LDF
b.	Aportación promedio realizada por la Entidad Federativa durante los 5 ejercicios previos, para infraestructura dañada por desastres naturales (n)		Autorizaciones de recursos aprobados por el FONDEN		N.A.	pesos	Art. 9 de la LDF
c.	Saldo del fideicomiso para desastres naturales (o)		Cuenta Pública / Auxiliar de Cuentas		N.A.	pesos	Art. 9 de la LDF
d.	Costo promedio de los últimos 5 ejercicios de la reconstrucción de infraestructura dañada por desastres naturales (p)		Autorizaciones de recursos aprobados por el FONDEN		N.A.	pesos	Art. 9 de la LDF
<b>5</b>	<b>Techo para servicios personales (q)</b>						
a.	Asignación en el Presupuesto de Egresos	SI	Reporte Trim. Formato 6 d)		58,146,449.39	pesos	Art. 10 y 21 de la LDF
b.	Ejercido	SI	Reporte Trim. Formato 6 d)		58,146,449.39	pesos	Art. 13 fracc. V y 21 de la LDF
<b>6</b>	<b>Previsiones de gasto para compromisos de pago derivados de APPs (r)</b>						
a.	Asignación en el Presupuesto de Egresos	N.A.	Presupuesto de Egresos		N.A.	pesos	Art. 11 y 21 de la LDF
<b>7</b>	<b>Techo de ADEFAS para el ejercicio fiscal (s)</b>						
a.	Propuesto	N.A.	Proyecto de Presupuesto de Egresos		N.A.	pesos	Art. 12 y 20 de la LDF
b.	Aprobado	N.A.	Reporte Trim. Formato 6 a)		N.A.	pesos	Art. 12 y 20 de la LDF
c.	Ejercido	N.A.	Cuenta Pública / Formato 6 a)		N.A.	pesos	Art. 12 y 20 de la LDF




Cuenta Pública 2021  
 AUDITORIA SUPERIOR DEL ESTADO DE NAYARIT  
 Guía de Cumplimiento de la Ley de Disciplina Financiera de las Entidades Federativas y Municipios  
 Del 1 de Enero al 31 de Diciembre de 2021 (b)

Indicadores de Observancia (c)	Implementación		Resultado		Fundamento (h)	Comentarios (i)
	SI	NO	Monto o valor (f)	Unidad (pesos/porcentaje) (g)		
	Mecanismo de Verificación (d)	Fecha estimada de cumplimiento (e)				
<b>INDICADORES PRESUPUESTARIOS</b>						
<b>B. INDICADORES CUALITATIVOS</b>						
<b>1</b>	<b>Iniciativa de Ley de Ingresos y Proyecto de Presupuesto de Egresos</b>					
a.	Objetivos anuales, estrategias y metas para el ejercicio fiscal (t)	N.A.	Iniciativa de Ley de Ingresos y Proyecto de Presupuesto de Egresos			Art. 5 y 18 de la LDF
b.	Proyecciones de ejercicios posteriores (u)	N.A.	Iniciativa de Ley de Ingresos y Proyecto de Presupuesto de Egresos / Formatos 7 a) y b)			Art. 5 y 18 de la LDF
c.	Descripción de riesgos relevantes y propuestas de acción para enfrentarlos (v)	N.A.	Iniciativa de Ley de Ingresos y Proyecto de Presupuesto de Egresos			Art. 5 y 18 de la LDF
d.	Resultados de ejercicios fiscales anteriores y el ejercicio fiscal en cuestión (w)	N.A.	Iniciativa de Ley de Ingresos y Proyecto de Presupuesto de Egresos / Formatos 7 c) y d)			Art. 5 y 18 de la LDF
e.	Estudio actuarial de las pensiones de sus trabajadores (x)	N.A.	Proyecto de Presupuesto de Egresos / Formato 8			Art. 5 y 18 de la LDF
<b>2</b>	<b>Balance Presupuestario de Recursos Disponibles, en caso de ser negativo</b>					
a.	Razones excepcionales que justifican el Balance Presupuestario de Recursos Disponibles negativo (y)	N.A.	Iniciativa de Ley de Ingresos o Proyecto de Presupuesto de Egresos			Art. 6 y 19 de la LDF
b.	Fuente de recursos para cubrir el Balance Presupuestario de Recursos Disponibles negativo (z)	N.A.	Iniciativa de Ley de Ingresos o Proyecto de Presupuesto de Egresos			Art. 6 y 19 de la LDF
c.	Número de ejercicios fiscales y acciones necesarias para cubrir el Balance Presupuestario de Recursos Disponibles negativo (aa)	N.A.	Iniciativa de Ley de Ingresos o Proyecto de Presupuesto de Egresos			Art. 6 y 19 de la LDF
d.	Informes Trimestrales sobre el avance de las acciones para recuperar el Balance Presupuestario de Recursos Disponibles (bb)	N.A.	Reporte Trim. y Cuenta Pública			Art. 6 y 19 de la LDF
<b>3</b>	<b>Servicios Personales</b>					
a.	Remuneraciones de los servidores públicos (cc)	N.A.	Proyecto de Presupuesto			Art. 10 y 21 de la LDF
b.	Previsiones salariales y económicas para cubrir incrementos salariales, creación de plazas y otros (dd)	N.A.	Proyecto de Presupuesto			Art. 10 y 21 de la LDF
<b>INDICADORES DEL EJERCICIO PRESUPUESTARIO</b>						
<b>A. INDICADORES CUANTITATIVOS</b>						
<b>1</b>	<b>Ingresos Excedentes derivados de Ingresos de Libre Disposición</b>					

**Cuenta Pública 2021**  
**AUDITORIA SUPERIOR DEL ESTADO DE NAYARIT**  
**Guía de Cumplimiento de la Ley de Disciplina Financiera de las Entidades Federativas y Municipios**  
**Del 1 de Enero al 31 de Diciembre de 2021 (b)**

Indicadores de Observancia (c)	Implementación		Resultado		Fundamento (h)	Comentarios (i)
	SI	NO	Monto o valor (f)	Unidad (pesos/porcentaje) (g)		
	Mecanismo de Verificación (d)	Fecha estimada de cumplimiento (e)				
<b>INDICADORES PRESUPUESTARIOS</b>						
a.	SI	Cuenta Pública / Formato 5		4,393,508.29	pesos	Art. 14 y 21 de la LDF
b.	N.A.	Cuenta Pública		N.A.	pesos	Art. 14 y 21 de la LDF
c.	N.A.	Cuenta Pública		N.A.	pesos	Art. 14 y 21 de la LDF
d.	N.A.	Cuenta Pública		N.A.	pesos	Art. 14 y 21 de la LDF
e.	N.A.			N.A.	pesos	Art. Noveno Transitorio de la LDF
<b>B. INDICADORES CUALITATIVOS</b>						
1	N.A.	Página de internet de la Secretaría de Finanzas o Tesorería Municipal				Art. 13 frac. III y 21 de la LDF
2	N.A.	Página de internet de la Secretaría de Finanzas o Tesorería Municipal				Art. 13 frac. III y 21 de la LDF
3	N.A.	Página de internet de la Secretaría de Finanzas o Tesorería Municipal				Art. 13 frac. VII y 21 de la LDF
<b>INDICADORES DE DEUDA PÚBLICA</b>						
<b>A. INDICADORES CUANTITATIVOS</b>						
1	<b>Obligaciones a Corto Plazo</b>					
a.	N.A.			N.A.	pesos	Art. 30 frac. I de la LDF
b.	N.A.			N.A.	pesos	Art. 30 frac. I de la LDF



L.C. VIRIDIANA DE ANDA PARRA  
 DIRECTORA GENERAL DE LA UNIDAD DE ADMINISTRACION