



A SEN

AUDITORÍA SUPERIOR
DEL ESTADO DE NAYARIT

P O D E R L E G I S L A T I V O

SEMAFORIZACIÓN DE RESULTADOS

SEVAC

**DEL PRIMER PERIODO DE 2024
AL SEGUNDO PERIODO DE 2025**

AUDITORÍA SUPERIOR DEL ESTADO DE NAYARIT



AUDITORÍA SUPERIOR DEL ESTADO DE NAYARIT
RESULTADOS DE EVALUACIÓN SEVAC DE 2024 A 2025

ENTE PÚBLICO	2024				2025	
	Eval.1	Eval.2	Eval.3	Eval.4	Eval. 1	Eval. 2
18-001 ACAPONETA	93.40	84.12	84.78	92.63	86.07	94.34
18-002 AHUACATLÁN	100.00	0.00	84.67	1.13	0.00	51.85
18-003 AMATLÁN DE CAÑAS	70.00	80.98	94.49	98.74	96.25	97.36
18-004 COMPOSTELA	4.50	0.36	93.53	76.51	65.31	0.00
18-005 HUAJICORI	100.00	99.00	94.89	100.00	100.00	99.80
18-006 IXTLÁN DEL RÍO	86.12	83.37	91.96	97.31	98.44	98.80
18-007 JALA	92.56	96.20	74.85	74.56	72.00	78.28
18-008 XALISCO	76.06	78.28	79.82	52.66	80.71	92.95
18-009 DEL NAYAR	61.94	17.47	35.12	67.08	62.15	83.55
18-010 ROSAMORADA	45.99	90.42	74.67	41.29	65.49	81.48
18-011 RUÍZ	90.00	75.48	84.63	76.29	87.36	84.30
18-012 SAN BLAS	94.94	93.68	57.65	76.51	75.89	80.20
18-013 SAN PEDRO LAGUNILLAS	88.75	91.86	87.91	68.54	92.50	68.38
18-014 SANTA MARÍA DEL ORO	81.72	84.17	73.95	88.36	98.99	94.92
18-015 SANTIAGO IXCUINTLA	83.72	80.34	62.00	86.96	92.56	87.17
18-016 TECUALA	79.13	70.60	83.59	58.93	92.19	63.04
18-017 TEPIC	100.00	96.54	92.36	96.31	100.00	96.95
18-018 TUXPAN	80.89	81.61	87.21	90.93	88.11	93.36
18-019 LA YESCA	2.25	43.54	86.89	55.29	92.25	93.36
18-020 BAHÍA DE BANDERAS	100.00	99.80	100.00	100.00	100.00	100.00
ARCHIVO GENERAL DEL ESTADO DE NAYARIT	92.59	79.18	93.33	98.25	91.11	85.27
AUDITORIA SUPERIOR DEL ESTADO DE NAYARIT	97.60	98.06	98.00	97.28	100.00	100.00
BENEFICENCIA PÚBLICA DEL ESTADO DE NAYARIT	100.00	96.22	100.00	96.56	99.22	95.47
CENTRO DE CONCILIACIÓN LABORAL DEL ESTADO DE NAYARIT	93.75	81.46	90.00	54.27	100.00	78.62
CENTRO DE DESARROLLO ECONÓMICO EDUCATIVO DE LA MESA DE EL NAYAR	54.35	1.83	51.00	0.00	59.49	0.00
CENTRO DE JUSTICIA FAMILIAR	100.00	99.01	100.00	98.67	100.00	100.00
COLEGIO DE BACHILLERES DEL ESTADO DE NAYARIT	100.00	99.82	100.00	99.43	100.00	99.83
COLEGIO DE EDUCACIÓN PROFESIONAL TÉCNICA DEL ESTADO DE NAYARIT	98.00	93.34	98.22	64.93	98.00	95.75
COLEGIO DE ESTUDIOS CIENTÍFICOS Y TECNOLÓGICOS DEL ESTADO DE NAYARIT	98.00	82.56	100.00	85.18	100.00	77.80
COMISIÓN DE DEFENSA DE LOS DERECHOS HUMANOS PARA EL ESTADO DE NAYARIT	100.00	100.00	100.00	100.00	100.00	100.00
COMISIÓN ESTATAL DE AGUA POTABLE Y ALCANTARILLADO	98.00	83.55	100.00	98.25	100.00	98.83
COMISIÓN ESTATAL DE ATENCIÓN INTEGRAL A VÍCTIMAS DEL ESTADO DE NAYARIT	100.00	98.87	100.00	99.65	100.00	99.13
COMISIÓN ESTATAL DE CONCILIACIÓN Y ARBITRAJE MÉDICO PARA EL ESTADO DE NAYARIT	100.00	100.00	100.00	100.00	100.00	100.00
COMISIÓN FORESTAL DE NAYARIT	98.44	90.34	99.22	92.79	98.44	89.29

AUDITORÍA SUPERIOR DEL ESTADO DE NAYARIT
RESULTADOS DE EVALUACIÓN SEVAC DE 2024 A 2025

ENTE PÚBLICO	2024				2025	
	Eval.1	Eval.2	Eval.3	Eval.4	Eval. 1	Eval. 2
COMISION MUNICIPAL DE DERECHOS HUMANOS DE BAHÍA DE BANDERAS NAYARIT	100.00	98.05	100.00	100.00	100.00	100.00
COMITÉ ADMINISTRADOR DE LA FERIA NACIONAL TEPIE	91.72	84.31	88.44	87.22	92.50	90.06
COMITÉ ESTATAL DE SANIDAD ACUÍCOLA DEL ESTADO DE NAYARIT	0.00	35.50	91.62	43.74	0.00	0.00
COMITÉ ESTATAL PARA EL FOMENTO Y PROTECCIÓN PECUARIA DE NAYARIT, S.C.	98.00	99.43	99.11	62.24	98.00	98.29
CONSEJO DE CIENCIA Y TECNOLOGÍA DEL ESTADO DE NAYARIT	72.67	92.87	88.44	72.96	100.00	99.55
CONSEJO ESTATAL CONTRA LAS ADICCIONES	98.00	83.67	95.56	39.52	98.00	66.72
CONSEJO ESTATAL PARA LA CULTURA Y LAS ARTES DE NAYARIT	75.00	70.52	88.44	14.15	71.29	77.99
CONSEJO NAYARITA DEL CAFÉ	99.22	97.45	100.00	91.45	100.00	87.46
DIRECCIÓN GENERAL DEL FONDO DE PENSIONES	62.14	68.54	85.00	59.34	90.00	88.02
ESCUELA NORMAL SUPERIOR DE NAYARIT	100.00	97.79	100.00	96.55	100.00	96.01
FIDEICOMISO BAHÍA DE BANDERAS	88.44	78.15	94.67	81.04	0.00	57.57
FIDEICOMISO DE APOYO ECONÓMICO PARA ATLETAS DE ALTO RENDIMIENTO	99.00	99.50	100.00	98.65	95.00	99.57
FIDEICOMISO DEL FONDO MIXTO PARA LA CIENCIA Y LA TECNOLOGÍA DEL ESTADO DE NAYARIT	0.00	0.00	45.00			
FIDEICOMISO DE PROMOCIÓN TURÍSTICA DEL ESTADO DE NAYARIT	100.00	94.29	90.00	68.25	100.00	95.50
FIDEICOMISO EDUCATIVO A FAVOR DE LOS 3 PRIMEROS NIÑOS O NIÑAS QUE NAZCAN VIVOS Y VIABLES AL INICIO DEL AÑO 2000	100.00	98.83	100.00	97.75	99.00	98.83
FIDEICOMISO IRREVOCABLE DE INVERSIÓN Y ADMINISTRACIÓN PARA EL PROGRAMA ESPECIAL DE FINANCIAMIENTO A LA VIVIENDA PARA EL MAGISTERIO EN EL ESTADO DE NAYARIT	93.33	91.03	92.00	96.85	96.00	98.08
FISCALÍA GENERAL DEL ESTADO	100.00	100.00	100.00	99.60	100.00	100.00
FONDO DE FOMENTO AGROPECUARIO DEL ESTADO DE NAYARIT	99.22	87.83	100.00	62.39	98.00	84.58
FONDO DE FOMENTO INDUSTRIAL DEL ESTADO DE NAYARIT	100.00	98.10	100.00	96.85	100.00	96.62
FONDO DE GARANTÍA Y RECONVERSIÓN PRODUCTIVA RURAL DEL ESTADO DE NAYARIT	0.00	40.43	0.00	30.74	0.00	38.77
FONDO DE INVERSIÓN Y REINVERSIÓN PARA LA CREACIÓN Y APOYO DE EMPRESAS SOCIALES DEL ESTADO DE NAYARIT	97.00	94.95	100.00	99.51	92.50	94.73

AUDITORÍA SUPERIOR DEL ESTADO DE NAYARIT
RESULTADOS DE EVALUACIÓN SEVAC DE 2024 A 2025

ENTE PÚBLICO	2024				2025	
	Eval.1	Eval.2	Eval.3	Eval.4	Eval. 1	Eval. 2
FONDO DE SEGURIDAD PÚBLICA DEL ESTADO DE NAYARIT	100.00	99.43	100.00	94.71	100.00	99.39
H. CONGRESO DEL ESTADO DE NAYARIT	96.00	99.29	100.00	99.75	100.00	99.79
INSTITUTO DE ADQUISICIONES, ARRENDAMIENTOS Y PRESTACIÓN DE SERVICIOS DEL ESTADO DE NAYARIT	100.00	96.81	100.00	97.16	100.00	97.80
INSTITUTO DE CAPACITACIÓN PARA EL TRABAJO DEL ESTADO DE NAYARIT	100.00	99.10	100.00	100.00	98.00	98.27
INSTITUTO DE JUSTICIA LABORAL BUROCRÁTICA DEL ESTADO DE NAYARIT	88.00	84.67	98.67	95.00	95.00	83.84
INSTITUTO DE PLANEACIÓN DEL ESTADO DE NAYARIT (IPLANAY)	88.33	64.14	86.11	80.55	100.00	95.39
INSTITUTO DE TRANSPARENCIA Y ACCESO A LA INFORMACIÓN PÚBLICA DEL ESTADO DE NAYARIT	90.75	74.94	100.00	81.41	100.00	90.08
INSTITUTO ESTATAL DE EDUCACIÓN NORMAL DE NAYARIT	0.00	86.97	98.00	93.29	95.00	3.28
INSTITUTO ESTATAL ELECTORAL DE NAYARIT	100.00	96.43	100.00	99.25	100.00	99.60
INSTITUTO MARAKAME	100.00	98.80	100.00	96.10	100.00	69.47
INSTITUTO MUNICIPAL DE PLANEACIÓN DE ACAPONETA, NAYARIT	4.29	74.03	0.00	53.46	83.44	68.28
INSTITUTO MUNICIPAL DE PLANEACIÓN DE AHUACATLAN, NAYARIT	100.00	95.53	100.00	98.90	100.00	99.77
INSTITUTO MUNICIPAL DE PLANEACIÓN DE AMATLAN DE CAÑAS, NAYARIT	85.00	40.05	100.00	1.05	100.00	68.63
INSTITUTO MUNICIPAL DE PLANEACIÓN DE BAHÍA DE BANDERAS, NAYARIT	100.00	100.00	100.00	100.00	99.22	100.00
INSTITUTO MUNICIPAL DE PLANEACION DE COMPOSTELA, NAYARIT	94.00	96.89	86.22	89.87	96.33	85.18
INSTITUTO MUNICIPAL DE PLANEACIÓN DE HUAJICORI, NAYARIT	0.00	2.15	100.00	95.24	100.00	86.05
INSTITUTO MUNICIPAL DE PLANEACIÓN DE IXTLAN DEL RIO NAYARIT	51.00	65.83	94.22	92.48	98.00	95.82
INSTITUTO MUNICIPAL DE PLANEACIÓN DE JALA, NAYARIT	90.00	93.98	98.22	92.91	98.00	92.37
INSTITUTO MUNICIPAL DE PLANEACIÓN DE LA YESCA, NAYARIT	100.00	99.33	80.00	99.65	100.00	99.77
INSTITUTO MUNICIPAL DE PLANEACIÓN DEL NAYAR, NAYARIT	100.00	87.18	85.56	58.52	82.00	55.97
INSTITUTO MUNICIPAL DE PLANEACIÓN DE ROSAMORADA, NAYARIT	98.00	98.02	100.00	89.51	88.44	92.06
INSTITUTO MUNICIPAL DE PLANEACIÓN DE RUIZ, NAYARIT	0.00	0.00	0.00	1.05	88.00	82.56
INSTITUTO MUNICIPAL DE PLANEACIÓN DE SAN BLAS, NAYARIT	84.38	52.35	56.67	41.69	52.89	29.38

AUDITORÍA SUPERIOR DEL ESTADO DE NAYARIT
RESULTADOS DE EVALUACIÓN SEVAC DE 2024 A 2025

ENTE PÚBLICO	2024				2025	
	Eval.1	Eval.2	Eval.3	Eval.4	Eval. 1	Eval. 2
INSTITUTO MUNICIPAL DE PLANEACIÓN DE SAN PEDRO LAGUNILLAS, NAYARIT	100.00	100.00	100.00	99.65	0.00	75.00
INSTITUTO MUNICIPAL DE PLANEACIÓN DE SANTA MARIA DEL ORO, NAYARIT	100.00	76.56	100.00	91.61	96.00	85.83
INSTITUTO MUNICIPAL DE PLANEACIÓN DE SANTIAGO IXCUINTLA, NAYARIT	0.00	0.00	0.00	0.00	0.00	40.64
INSTITUTO MUNICIPAL DE PLANEACIÓN DE TECUALA, NAYARIT	90.00	89.73	90.00	87.90	89.00	81.28
INSTITUTO MUNICIPAL DE PLANEACIÓN DE TEPIC, NAYARIT	98.88	93.94	99.00	85.81	97.75	89.07
INSTITUTO MUNICIPAL DE PLANEACIÓN DE TUXPAN, NAYARIT	96.00	94.35	100.00	100.00	95.00	99.60
INSTITUTO MUNICIPAL DE PLANEACIÓN DE XALISCO, NAYARIT	100.00	97.85	100.00	100.00	100.00	100.00
INSTITUTO NAYARITA DE CULTURA FISICA Y DEPORTE	99.22	99.77	100.00	100.00	96.11	99.62
INSTITUTO NAYARITA DE EDUCACIÓN PARA ADULTOS	98.44	100.00	100.00	100.00	100.00	99.68
INSTITUTO NAYARITA DE LA JUVENTUD	98.44	92.12	96.11	27.86	75.00	35.00
INSTITUTO NAYARITA PARA LA INFRAESTRUCTURA FÍSICA EDUCATIVA	98.44	95.79	100.00	98.25	100.00	98.96
INSTITUTO PARA LA MUJER NAYARITA	100.00	100.00	100.00	100.00	100.00	100.00
INSTITUTO PROMOTOR DE LA VIVIENDA DE NAYARIT	77.67	93.03	99.22	86.51	100.00	84.14
ORGANISMO OPERADOR DE AGUA POTABLE, ALCANTARILLADO Y SANEAMIENTO DEL MUNICIPIO DE EL NAYAR, NAYARIT	99.22	73.03	91.56	84.28	92.25	84.94
ORGANISMO OPERADOR DE AGUA POTABLE, ALCANTARILLADO Y SANEAMIENTO DEL MUNICIPIO DE RUIZ, NAYARIT	93.22	86.47	90.00	52.89	91.72	91.26
ORGANISMO OPERADOR DE AGUA POTABLE, ALCANTARILLADO Y SANEAMIENTO DEL MUNICIPIO DE SAN BLAS, NAYARIT	97.33	98.16	100.00	91.94	100.00	92.21
ORGANISMO OPERADOR DE AGUA POTABLE, ALCANTARILLADO Y SANEAMIENTO DEL MUNICIPIO DE SAN PEDRO, NAYARIT	80.00	49.35	100.00	88.94	100.00	87.07
ORGANISMO OPERADOR DE AGUA POTABLE, ALCANTARILLADO Y SANEAMIENTO DEL MUNICIPIO DE SANTA MARIA DEL ORO, NAYARIT	91.00	86.60	90.00	91.04	98.00	92.20
ORGANISMO OPERADOR DE AGUA POTABLE, ALCANTARILLADO Y SANEAMIENTO DEL MUNICIPIO DE TUXPAN, NAYARIT	0.00	2.85	96.00	71.49	90.94	66.42

AUDITORÍA SUPERIOR DEL ESTADO DE NAYARIT
RESULTADOS DE EVALUACIÓN SEVAC DE 2024 A 2025

ENTE PÚBLICO	2024				2025	
	Eval.1	Eval.2	Eval.3	Eval.4	Eval. 1	Eval. 2
ORGANISMO OPERADOR DEL AGUA POTABLE Y ALCANTARILLADO DEL MUNICIPIO DE SANTIAGO IXCUINTLA, NAYARIT	100.00	94.03	100.00	98.40	100.00	92.91
ORGANISMO OPERADOR MUNICIPAL DE AGUA POTABLE, ALCANTARILLADO Y SANEAMIENTO DE AMATLAN DE CAÑAS, NAYARIT	95.00	74.53	100.00	98.23	100.00	95.57
ORGANISMO OPERADOR MUNICIPAL DE AGUA POTABLE, ALCANTARILLADO Y SANEAMIENTO DE BAHIA DE BANDERAS, NAYARIT	99.22	100.00	100.00	93.29	99.22	98.33
ORGANISMO OPERADOR MUNICIPAL DE AGUA POTABLE, ALCANTARILLADO Y SANEAMIENTO DE COMPOSTELA, NAYARIT	88.61	79.80	88.44	63.35	90.94	90.34
ORGANISMO OPERADOR MUNICIPAL DE AGUA POTABLE, ALCANTARILLADO Y SANEAMIENTO DE IXTLAN DEL RIO NAYARIT	74.00	75.53	100.00	98.02	100.00	99.77
ORGANISMO OPERADOR MUNICIPAL DE AGUA POTABLE, ALCANTARILLADO Y SANEAMIENTO DE ROSAMORADA, NAYARIT	65.97	67.18	75.00	74.26	70.94	85.92
ORGANISMO OPERADOR MUNICIPAL DE AGUA POTABLE ALCANTARILLADO Y SANEAMIENTO DE XALISCO NAYARIT	91.22	92.36	98.44	62.23	44.33	93.24
ORGANISMO OPERADOR MUNICIPAL DE AGUA POTABLE Y ALCANTARILLADO DE ACAPONETA, NAYARIT	98.00	98.80	93.33	100.00	95.00	97.00
ORGANISMO OPERADOR MUNICIPAL DE AGUA POTABLE Y ALCANTARILLADO DE AHUACATLAN, NAYARIT	0.00	58.57	0.00	25.68	80.00	0.00
ORGANISMO OPERADOR MUNICIPAL DE AGUA POTABLE Y ALCANTARILLADO DE HUAJICORI NAYARIT	80.00	63.30	100.00	68.74	100.00	75.49
ORGANISMO OPERADOR MUNICIPAL DE AGUA POTABLE Y ALCANTARILLADO DE LA YESCA, NAYARIT	100.00	84.24	76.00	90.09	80.00	97.99
ORGANISMO OPERADOR MUNICIPAL DE AGUA POTABLE Y ALCANTARILLADO Y SANEAMIENTO DE TECUALA NAYARIT	70.75	56.65	84.11	39.51	84.72	57.77
PATRONATO DEL TEATRO DEL PUEBLO	92.00	86.30	100.00	63.52	100.00	94.62
PATRONATO PARA ADMINISTRAR EL IMPUESTO ESPECIAL DESTINADO A LA UNIVERSIDAD AUTÓNOMA DE NAYARIT	56.33	76.07	93.33	96.58	100.00	98.02
PODER EJECUTIVO DEL ESTADO DE NAYARIT	100.00	100.00	99.92	100.00	100.00	100.00
PODER JUDICIAL DEL ESTADO DE NAYARIT	100.00	97.73	100.00	92.60	100.00	96.96
PROGRAMA NACIONAL DE BECAS PARA ESTUDIOS SUPERIORES	73.25	81.93	86.11	100.00	100.00	99.88

AUDITORÍA SUPERIOR DEL ESTADO DE NAYARIT
RESULTADOS DE EVALUACIÓN SEVAC DE 2024 A 2025

ENTE PÚBLICO	2024				2025	
	Eval.1	Eval.2	Eval.3	Eval.4	Eval. 1	Eval. 2
SECRETARÍA EJECUTIVA DEL SISTEMA LOCAL ANTICORRUPCIÓN	98.00	98.33	100.00	99.60	100.00	99.58
SERVICIOS DE EDUCACIÓN PÚBLICA DEL ESTADO DE NAYARIT	100.00	100.00	100.00	100.00	100.00	100.00
SERVICIOS DE SALUD DE NAYARIT	72.40	62.22	100.00	43.34	67.11	73.72
SISTEMA DE AGUA POTABLE, ALCANTARILLADO DE JALA, NAYARIT	92.50	59.92	77.67	31.04	74.14	43.68
SISTEMA DE RADIO Y TELEVISIÓN DE NAYARIT	93.00	99.12	98.22	98.85	96.00	99.35
SISTEMA INTEGRAL DE AGUA POTABLE Y ALCANTARILLADO DE TEPIC	100.00	96.70	100.00	93.75	100.00	95.93
SISTEMA MUNICIPAL DE DESARROLLO INTEGRAL DE LA FAMILIA ACAPONETA NAYARIT	97.33	75.34	92.56	47.23	91.33	77.36
SISTEMA MUNICIPAL DE DESARROLLO INTEGRAL DE LA FAMILIA DE AHUACATLAN NAYARIT	96.00	90.23	100.00	86.15	100.00	81.68
SISTEMA MUNICIPAL DE DESARROLLO INTEGRAL DE LA FAMILIA DE HUAJICORI NAYARIT	100.00	76.53	100.00	92.43	100.00	79.48
INTEGRAL DE LA FAMILIA DE SAN BLAS NAYARIT	92.50	90.09	100.00	72.44	99.22	90.11
SISTEMA MUNICIPAL DE DESARROLLO INTEGRAL DE LA FAMILIA JALA NAYARIT	100.00	99.42	90.11	58.07	95.44	66.26
SISTEMA MUNICIPAL PARA EL DESARROLLO INTEGRAL DE LA FAMILIA AMATLAN DE CAÑAS NAYARIT	100.00	0.00	100.00	51.49	100.00	50.93
SISTEMA MUNICIPAL PARA EL DESARROLLO INTEGRAL DE LA FAMILIA BAHÍA DE BANDERAS NAYARIT	100.00	98.00	93.33	100.00	100.00	100.00
SISTEMA MUNICIPAL PARA EL DESARROLLO INTEGRAL DE LA FAMILIA DE COMPOSTELA	89.11	55.67	94.44	77.76	97.00	91.24
SISTEMA MUNICIPAL PARA EL DESARROLLO INTEGRAL DE LA FAMILIA DE EL NAYAR	80.00	79.04	72.22	94.12	92.33	81.64
SISTEMA MUNICIPAL PARA EL DESARROLLO INTEGRAL DE LA FAMILIA DE IXTLAN DEL RIO	97.00	78.82	98.44	91.05	100.00	97.30
SISTEMA MUNICIPAL PARA EL DESARROLLO INTEGRAL DE LA FAMILIA DE LA YESCA NAYARIT	100.00	81.27	0.00	45.88	0.00	18.70
SISTEMA MUNICIPAL PARA EL DESARROLLO INTEGRAL DE LA FAMILIA DE SAN PEDRO LAGUNILLAS	92.00	91.54	100.00	94.59	88.00	88.09
SISTEMA MUNICIPAL PARA EL DESARROLLO INTEGRAL DE LA FAMILIA DE SANTIAGO IXCUINTLA	72.50	54.67	0.00	29.57	0.00	39.05

AUDITORÍA SUPERIOR DEL ESTADO DE NAYARIT
RESULTADOS DE EVALUACIÓN SEVAC DE 2024 A 2025

ENTE PÚBLICO	2024				2025	
	Eval.1	Eval.2	Eval.3	Eval.4	Eval. 1	Eval. 2
SISTEMA MUNICIPAL PARA EL DESARROLLO INTEGRAL DE LA FAMILIA DE TECUALA NAYARIT	100.00	93.11	99.22	86.90	99.22	88.69
SISTEMA MUNICIPAL PARA EL DESARROLLO INTEGRAL DE LA FAMILIA DE TEPIC	100.00	92.91	100.00	97.33	98.44	95.68
SISTEMA MUNICIPAL PARA EL DESARROLLO INTEGRAL DE LA FAMILIA RUIZ NAYARIT	72.44	64.68	96.00	91.22	92.50	88.48
SISTEMA MUNICIPAL PARA EL DESARROLLO INTEGRAL DE LA FAMILIA SANTA MARIA DEL ORO NAYARIT	100.00	67.04	86.22	75.34	86.87	94.82
SISTEMA MUNICIPAL PARA EL DESARROLLO INTEGRAL DE LA FAMILIA TUXPAN NAYARIT	0.00	22.31	96.25	94.11	96.22	98.25
SISTEMA MUNICIPAL PARA EL DESARROLLO INTEGRAL DE LA FAMILIA XALISCO NAYARIT	75.33	74.62	88.56	73.52	94.44	79.01
SISTEMA MUNICIPAL PARA EL DESARROLLO INTEGRAL DE LA FAMILIA DE ROSAMORADA NAYARIT	95.00	78.21	100.00	96.72	100.00	89.10
SISTEMA PARA EL DESARROLLO INTEGRAL DE LA FAMILIA	100.00	98.83	100.00	98.25	100.00	98.83
TRIBUNAL DE JUSTICIA ADMINISTRATIVA	95.56	91.19	95.56	99.60	100.00	100.00
TRIBUNAL ESTATAL ELECTORAL	100.00	100.00	100.00	100.00	100.00	100.00
UNIVERSIDAD AUTÓNOMA DE NAYARIT	96.11	91.11	100.00	70.76	100.00	97.34
UNIVERSIDAD PEDAGÓGICA NACIONAL	100.00	99.59	100.00	100.00	100.00	99.58
UNIVERSIDAD POLITÉCNICA DEL ESTADO DE NAYARIT	95.00	3.50	98.22	67.82	95.00	76.65
UNIVERSIDAD TECNOLÓGICA DE BAHIA DE BANDERAS	99.00	93.27	98.22	66.28	98.00	94.24
UNIVERSIDAD TECNOLÓGICA DE LA COSTA	100.00	98.25	99.22	100.00	99.22	100.00
UNIVERSIDAD TECNOLÓGICA DE LA SIERRA	100.00	94.85	100.00	91.08	98.00	75.00
UNIVERSIDAD TECNOLÓGICA DE MAZATÁN	100.00	98.21	100.00	98.47	98.00	93.48
UNIVERSIDAD TECNOLÓGICA DE NAYARIT	100.00	94.39	100.00	93.07	100.00	96.00
Total	84.17	79.66	88.86	79.77	88.80	84.25
RESULTADOS ENTES SEVAC	2024/I	2024/II	2024/III	2024/IV	2025/I	2025/II
Resultado 100%	50	11	65	20	61	16
Resultado 90 a 99%	50	67	40	61	53	70
Resultado 80 a 89 %	15	22	24	16	13	27
Resultado 70 a 79%	15	20	9	12	8	12
Resultado 60 a 69%	4	8	1	12	4	8
Resultado 50 a 59%	3	6	3	10	2	5
Resultado 20 a 49%	1	6	2	13	1	6
Resultado 0.1 a 19%	3	6	0	4	0	2
Resultado 0 %	10	5	7	2	8	4
TOTAL DE ENTES	151	151	151	150	150	150

RESULTADOS SEVAC EN GRÁFICAS



AL SEGUNDO
PERIODO DE
2025



ASEN

AUDITORÍA SUPERIOR
DEL ESTADO DE NAYARIT

PODER LEGISLATIVO

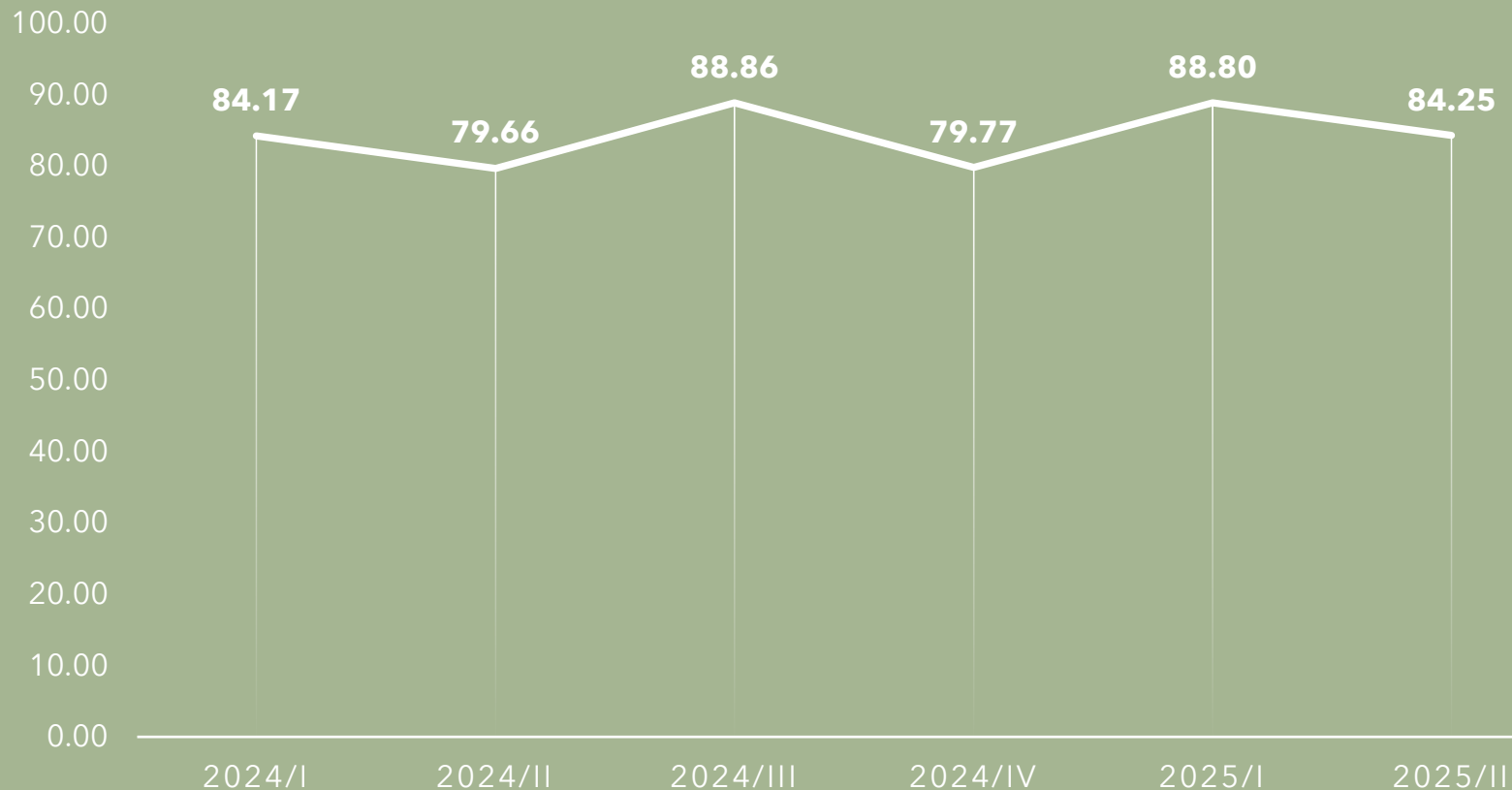


ASEN

AUDITORÍA SUPERIOR
DEL ESTADO DE NAYARIT

PODER LEGISLATIVO

RESULTADOS DE EVALUACIÓN SEVAC DE 2024 A 2025



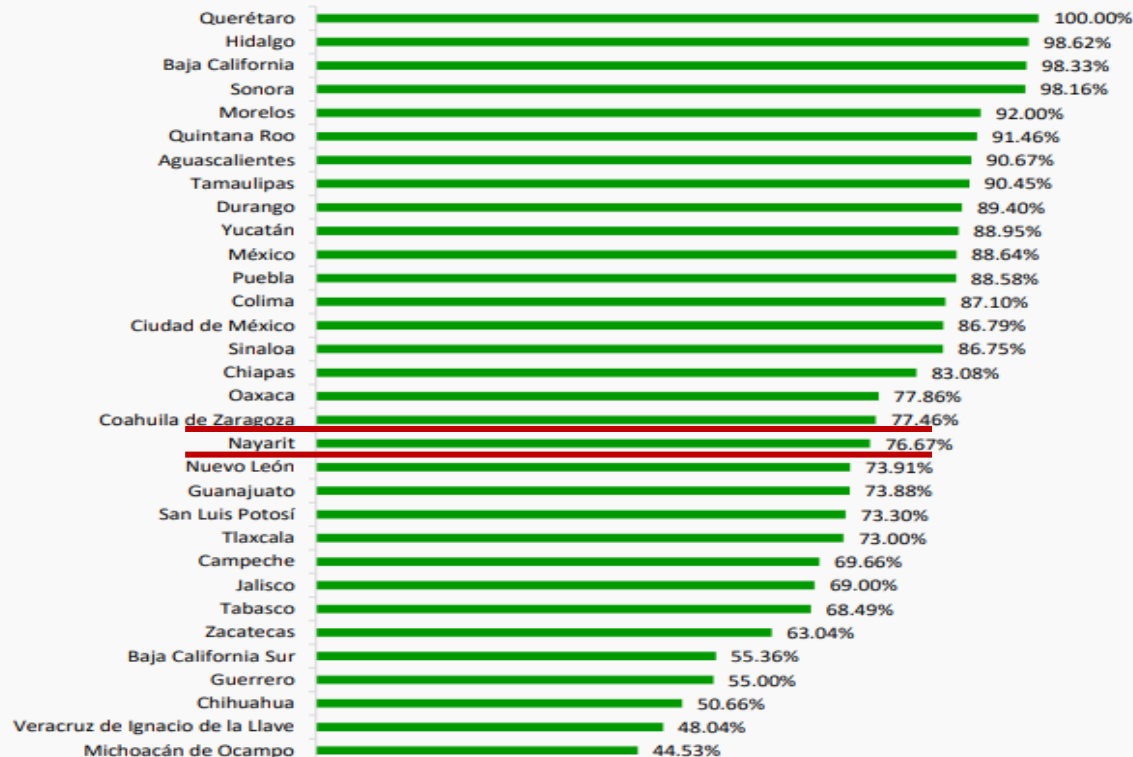
RESULTADOS DE CONAC PRIMERA EVALUACIÓN 2025

Evaluación de la Armonización Contable

VII. Número de entes públicos con cumplimiento alto por entidad federativa

A continuación, se muestra la proporción de entes públicos, por entidad federativa, que obtuvieron un **Cumplimiento alto**, en la evaluación de la armonización contable correspondiente al primer periodo 2025.

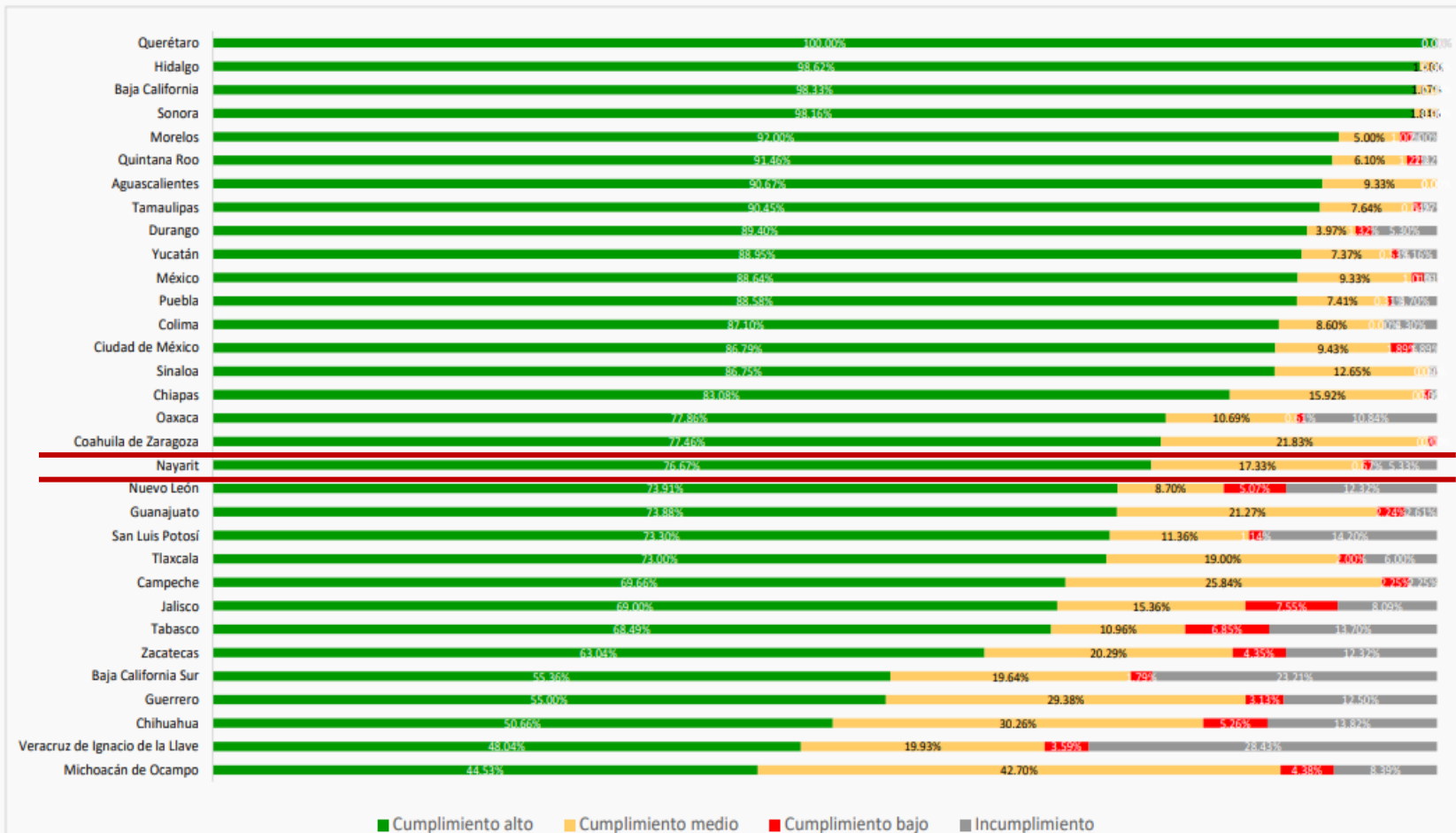
Dicho indicador muestra el porcentaje de entes públicos con cumplimiento alto respecto al total de entes públicos obligados a presentar la evaluación de la armonización contable correspondiente al primer periodo 2025 por cada entidad federativa.



Fuente: Resultados Nacionales de la Primera Evaluación SEVAC, publicados en la página de CONAC https://www.conac.gob.mx/work/models/CONAC/SEvAC/1_2025/00_Rep_1_2025.pdf.

RESULTADOS DE CONAC PRIMERA EVALUACIÓN 2025

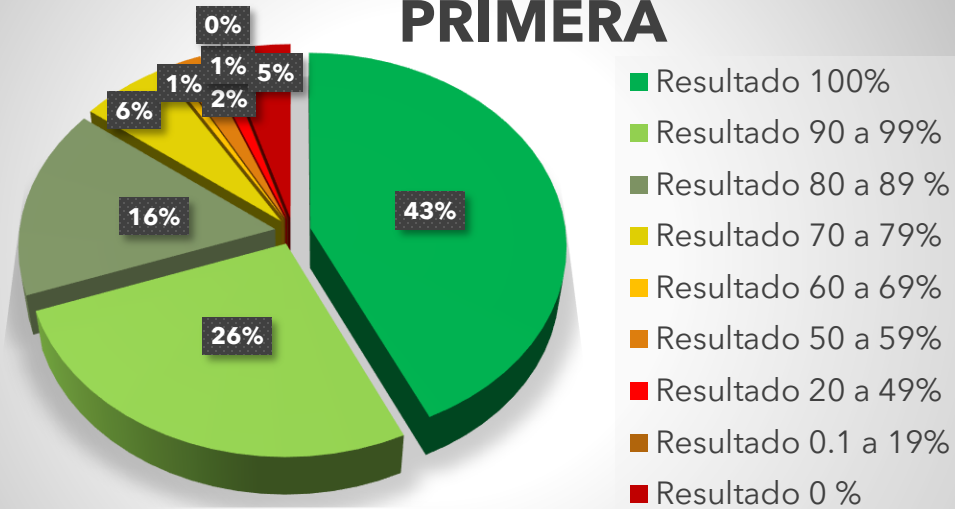
VIII. Avance de la armonización contable por entidad federativa



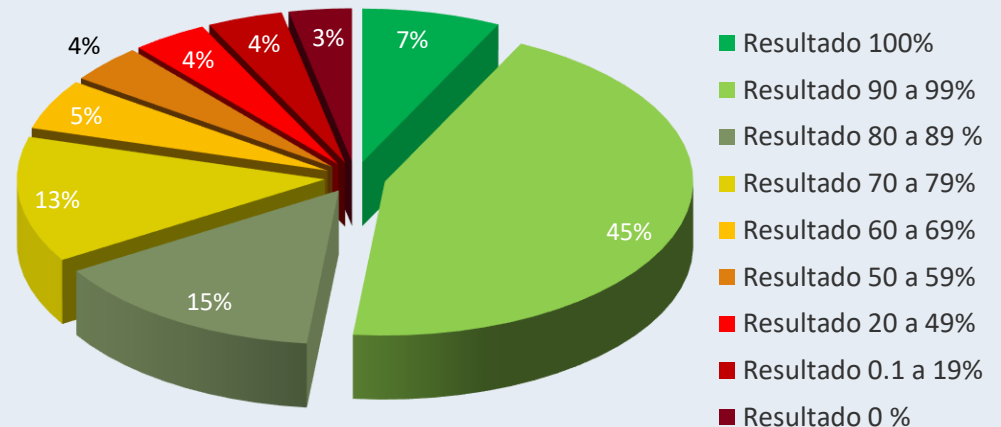
Fuente: Resultados Nacionales de la Primera Evaluación SEVAC, publicados en la página de CONAC https://www.conac.gob.mx/work/models/CONAC/SEVAC/1_2025/00_Rep_1_2025.pdf.

2025

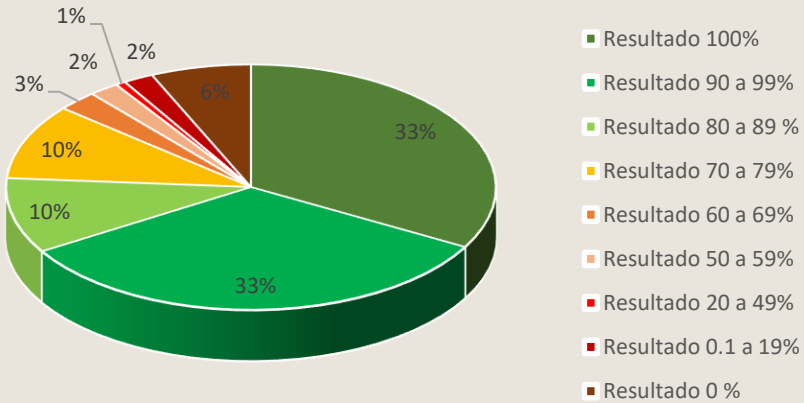
PRIMERA



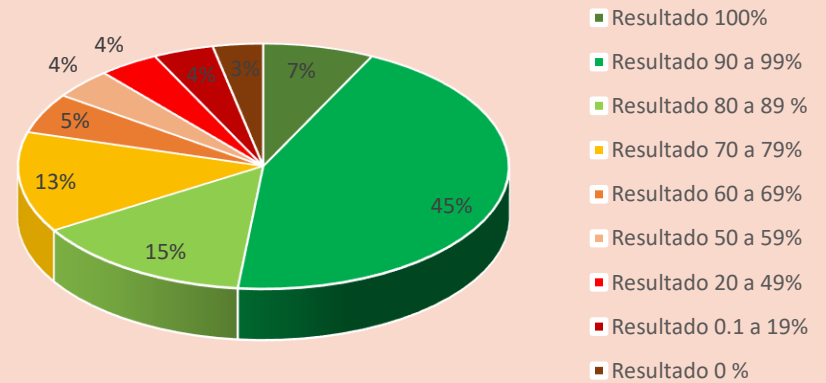
SEGUNDA



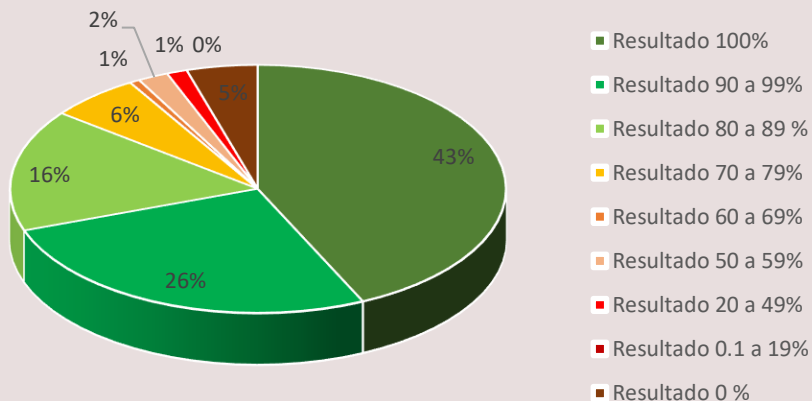
PRIMERA EVALUACIÓN



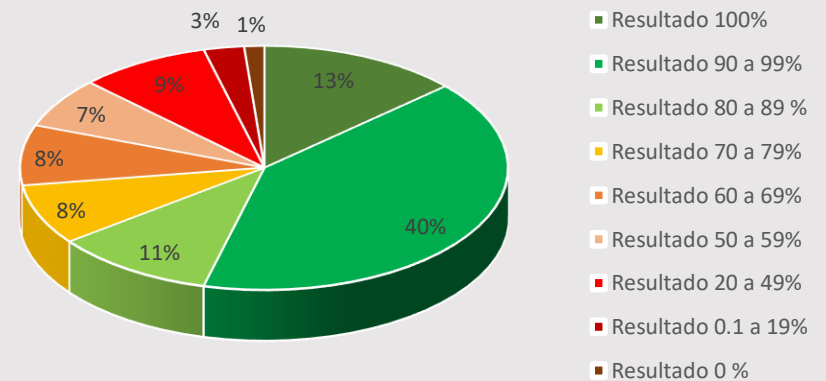
SEGUNDA EVALUACIÓN



TERCERA EVALUACIÓN



CUARTA EVALUACIÓN



“ RESULTADOS SEVAC POR AYUNTAMIENTO ”



ASEN

AUDITORÍA SUPERIOR
DEL ESTADO DE NAYARIT

PODER LEGISLATIVO

Auditoría Superior del Estado de Nayarit

2024 y 2025


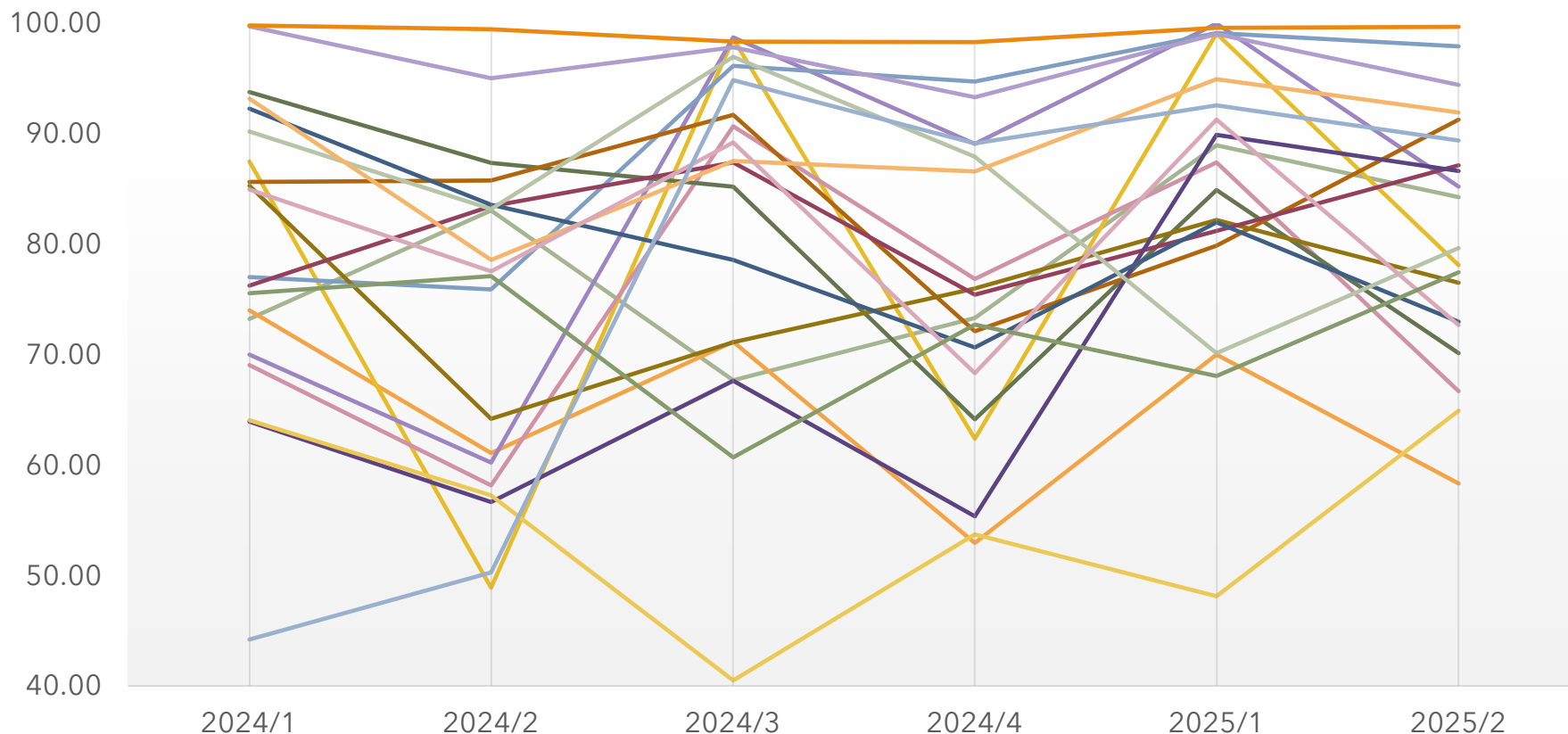


TABLA DE RESULTADO PROMEDIO DE LOS AYUNTAMIENTOS DE 2024 A 2025

Ente Público	2024/1	2024/2	2024/3	2024/4	2025/1	2025/2
ACAPONETA	73.25	83.07	67.67	73.33	88.96	84.25
AHUACATLÁN	74.00	61.08	71.17	52.96	70.00	58.32
AMATLÁN DE CAÑAS	87.50	48.89	98.62	62.38	99.06	78.12
COMPOSTELA	69.06	58.18	90.66	76.87	87.40	66.69
HUAJICORI	70.00	60.25	98.72	89.10	100.00	85.20
IXTLÁN DEL RÍO	77.03	75.89	96.16	94.71	99.11	97.92
JALA	93.76	87.38	85.21	64.15	84.90	70.15
XALISCO	85.65	85.78	91.70	72.10	79.87	91.30
DEL NAYAR	85.29	64.18	71.11	76.00	82.19	76.53
ROSAMORADA	76.24	83.46	87.42	75.44	81.22	87.14
RUÍZ	63.92	56.66	67.66	55.36	89.90	86.65
SAN BLAS	92.29	83.57	78.58	70.64	82.00	72.97
SAN PEDRO LAGUNILLAS	90.19	83.19	96.98	87.93	70.13	79.64
SANTA MARÍA DEL ORO	93.18	78.59	87.54	86.59	94.96	91.94
SANTIAGO IXCUINTLA	64.05	57.26	40.50	53.73	48.14	64.94
TECUALA	84.97	77.52	89.23	68.31	91.28	72.69
TEPIC	99.72	95.02	97.84	93.30	99.05	94.41
TUXPAN	44.22	50.28	94.86	89.13	92.57	89.41
LA YESCA	75.56	77.09	60.72	72.73	68.06	77.45
BAHÍA DE BANDERAS	99.81	99.45	98.33	98.32	99.61	99.67

GRAFICA DE RESULTADO PROMEDIO DE LOS AYUNTAMIENTOS DE 2024 A 2025



- ACAPONETA
- AHUACATLÁN
- AMATLÁN DE CAÑAS
- COMPOSTELA
- HUAJICORI
- IXTLÁN DEL RÍO
- JALA
- XALISCO
- DEL NAYAR
- ROSAMORADA
- RUÍZ
- SAN BLAS
- SAN PEDRO LAGUNILLAS
- SANTA MARÍA DEL ORO
- SANTIAGO IXCUINTLA
- TECUALA
- TEPIC
- TUXPAN
- LA YESCA
- BAHÍA DE BANDERAS



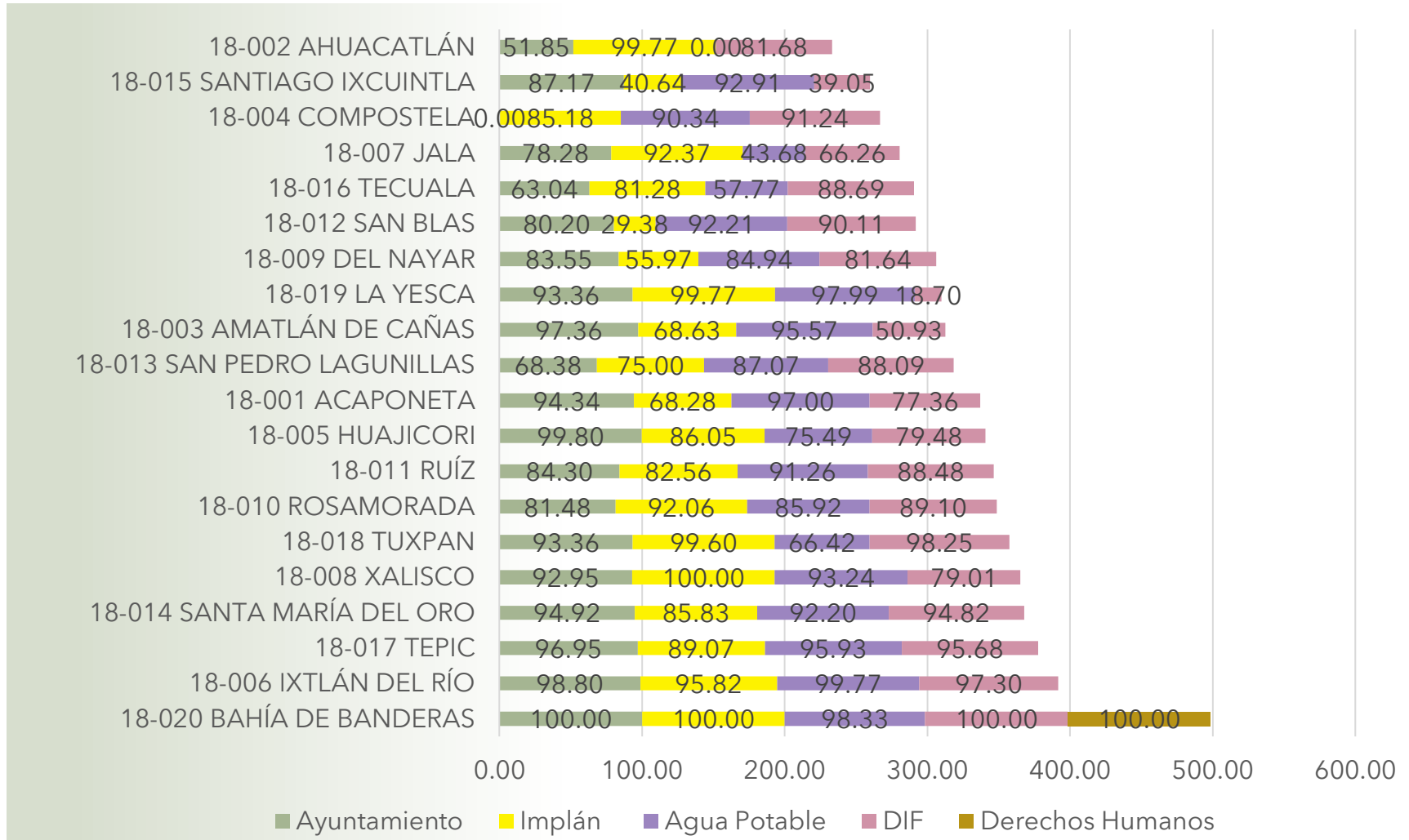
AUDITORÍA SUPERIOR DEL ESTADO DE NAYARIT

RESULTADOS DE LA SEGUNDA EVALUACIÓN SEVAC 2025 POR AYUNTAMIENTO

Ente Público	Ayuntamiento	Implán	Agua Potable	DIF	Derechos Humanos	PROMEDIO
18-020 BAHÍA DE BANDERAS	100.00	100.00	98.33	100.00	100.00	99.67
18-006 IXTLÁN DEL RÍO	98.80	95.82	99.77	97.30		97.92
18-017 TEPIC	96.95	89.07	95.93	95.68		94.41
18-014 SANTA MARÍA DEL ORO	94.92	85.83	92.20	94.82		91.94
18-008 XALISCO	92.95	100.00	93.24	79.01		91.30
18-018 TUXPAN	93.36	99.60	66.42	98.25		89.41
18-010 ROSAMORADA	81.48	92.06	85.92	89.10		87.14
18-011 RUÍZ	84.30	82.56	91.26	88.48		86.65
18-005 HUAJICORI	99.80	86.05	75.49	79.48		85.20
18-001 ACAPONETA	94.34	68.28	97.00	77.36		84.25
18-013 SAN PEDRO LAGUNILLAS	68.38	75.00	87.07	88.09		79.64
18-003 AMATLÁN DE CAÑAS	97.36	68.63	95.57	50.93		78.12
18-019 LA YESCA	93.36	99.77	97.99	18.70		77.45
18-009 DEL NAYAR	83.55	55.97	84.94	81.64		76.53
18-012 SAN BLAS	80.20	29.38	92.21	90.11		72.97
18-016 TECUALA	63.04	81.28	57.77	88.69		72.69
18-007 JALA	78.28	92.37	43.68	66.26		70.15
18-004 COMPOSTELA	0.00	85.18	90.34	91.24		66.69
18-015 SANTIAGO IXCUINTLA	87.17	40.64	92.91	39.05		64.94
18-002 AHUACATLÁN	51.85	99.77	0.00	81.68		58.32

AUDITORÍA SUPERIOR DEL ESTADO DE NAYARIT

GRÁFICA DE LA SEGUNDA EVALUACIÓN SEVAC 2025 POR AYUNTAMIENTO



**ASEN**AUDITORÍA SUPERIOR
DEL ESTADO DE NAYARIT

PODER LEGISLATIVO

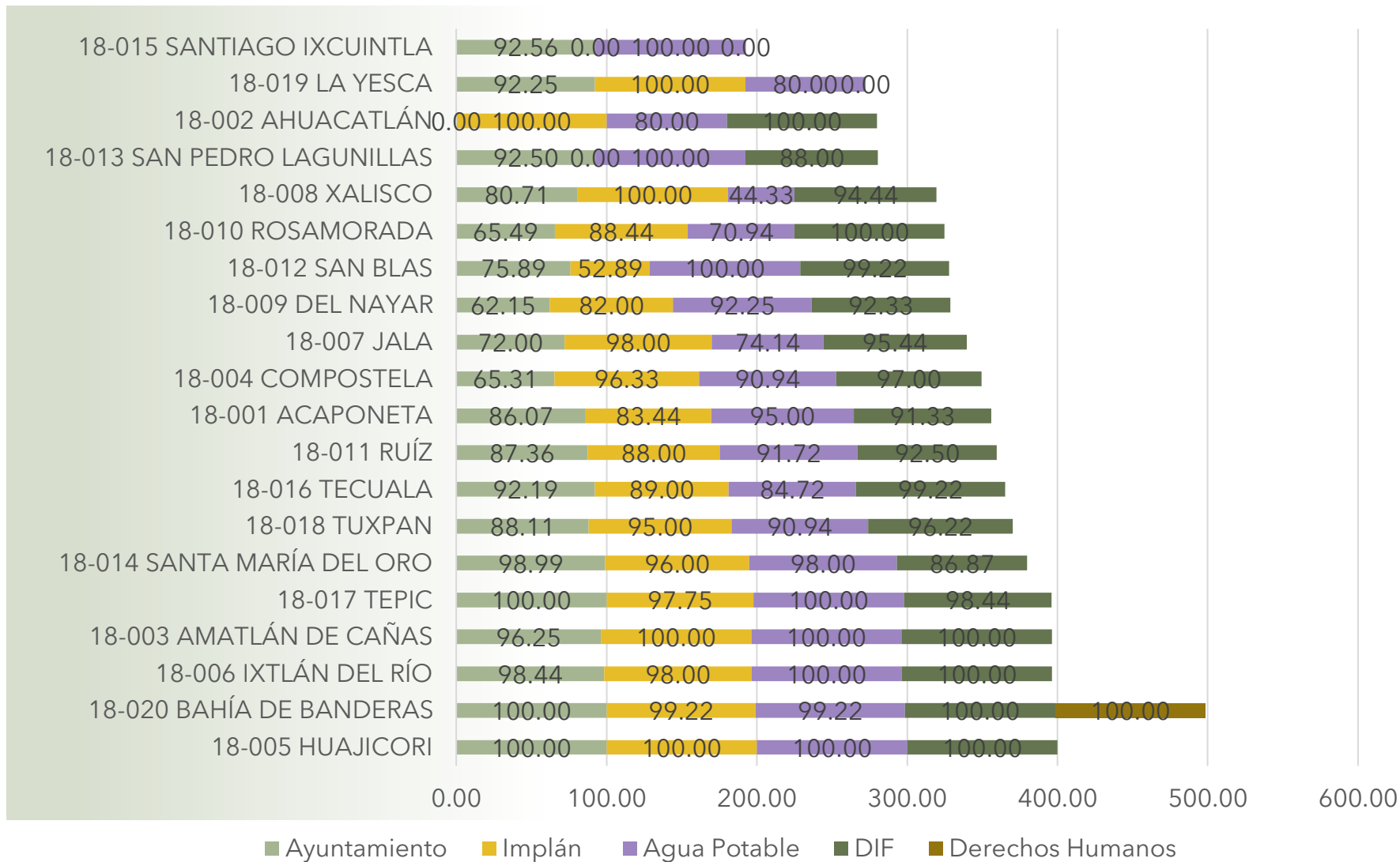
AUDITORÍA SUPERIOR DEL ESTADO DE NAYARIT

RESULTADOS DE LA PRIMERA EVALUACIÓN SEVAC 2025 POR AYUNTAMIENTO

Ente Público	Ayuntamiento	Implán	Agua Potable	DIF	Derechos Humanos	PROMEDIO
18-005 HUAJICORI	100.00	100.00	100.00	100.00		100.00
18-020 BAHÍA DE BANDERAS	100.00	99.22	99.22	100.00	100.00	99.61
18-006 IXTLÁN DEL RÍO	98.44	98.00	100.00	100.00		99.11
18-003 AMATLÁN DE CAÑAS	96.25	100.00	100.00	100.00		99.06
18-017 TEPIC	100.00	97.75	100.00	98.44		99.05
18-014 SANTA MARÍA DEL ORO	98.99	96.00	98.00	86.87		94.96
18-018 TUXPAN	88.11	95.00	90.94	96.22		92.57
18-016 TECUALA	92.19	89.00	84.72	99.22		91.28
18-011 RUÍZ	87.36	88.00	91.72	92.50		89.90
18-001 ACAPONETA	86.07	83.44	95.00	91.33		88.96
18-004 COMPOSTELA	65.31	96.33	90.94	97.00		87.40
18-007 JALA	72.00	98.00	74.14	95.44		84.90
18-009 DEL NAYAR	62.15	82.00	92.25	92.33		82.19
18-012 SAN BLAS	75.89	52.89	100.00	99.22		82.00
18-010 ROSAMORADA	65.49	88.44	70.94	100.00		81.22
18-008 XALISCO	80.71	100.00	44.33	94.44		79.87
18-013 SAN PEDRO LAGUNILLAS	92.50	0.00	100.00	88.00		70.13
18-002 AHUACATLÁN	0.00	100.00	80.00	100.00		70.00
18-019 LA YESCA	92.25	100.00	80.00	0.00		68.06
18-015 SANTIAGO IXCUINTLA	92.56	0.00	100.00	0.00		48.14

AUDITORÍA SUPERIOR DEL ESTADO DE NAYARIT

GRÁFICA DE LA PRIMERA EVALUACIÓN SEVAC 2025 POR AYUNTAMIENTO



**ASEN**AUDITORÍA SUPERIOR
DEL ESTADO DE NAYARIT

PODER LEGISLATIVO

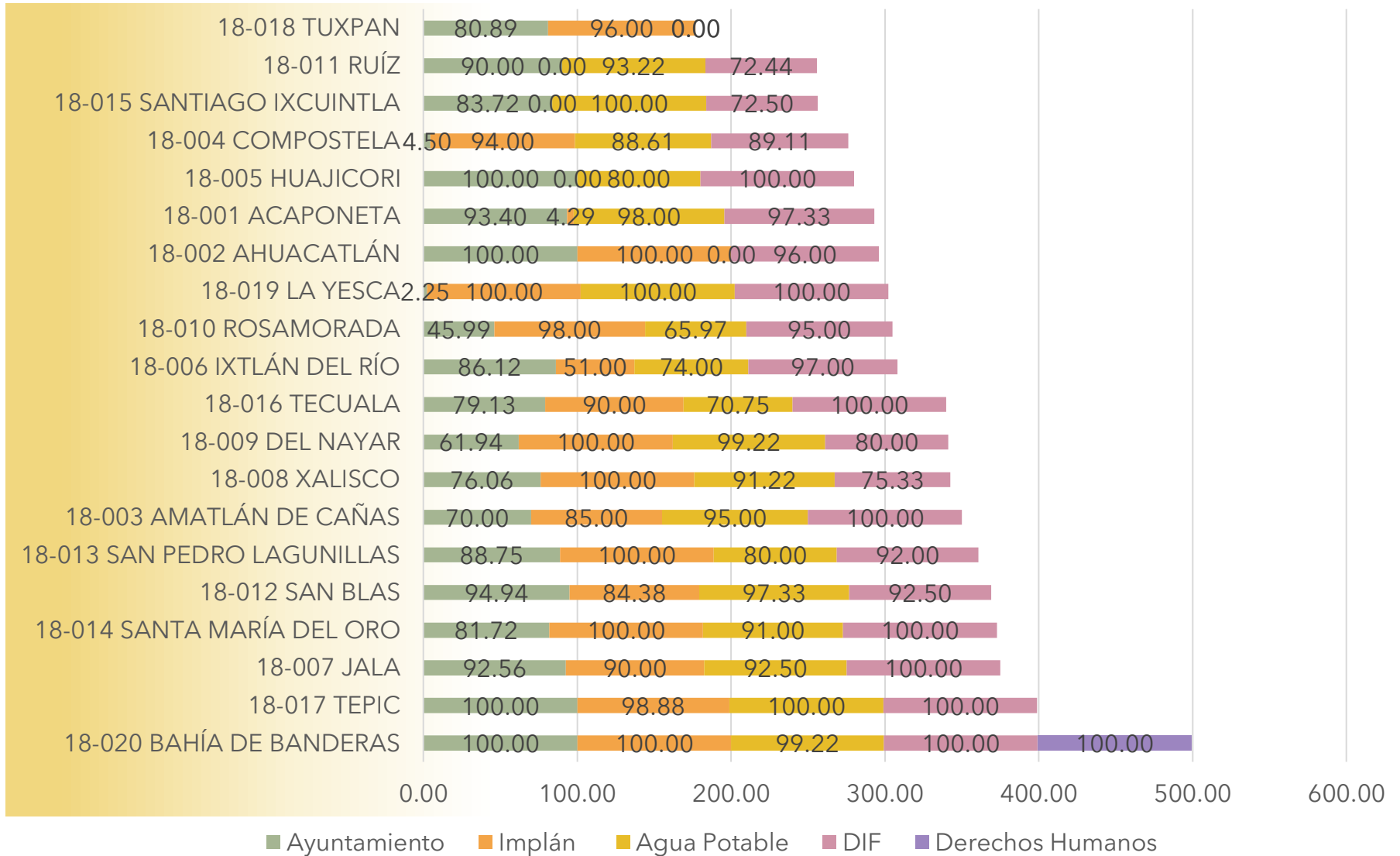
AUDITORÍA SUPERIOR DEL ESTADO DE NAYARIT

RESULTADOS DE LA PRIMERA EVALUACIÓN SEVAC 2024 POR AYUNTAMIENTO

Ente Público	Ayuntamiento	Implán	Agua Potable	DIF	Derechos Humanos	PROMEDIO
18-020 BAHÍA DE BANDERAS	100.00	100.00	99.22	100.00	100.00	99.81
18-017 TEPIC	100.00	98.88	100.00	100.00		99.72
18-007 JALA	92.56	90.00	92.50	100.00		93.76
18-014 SANTA MARÍA DEL ORO	81.72	100.00	91.00	100.00		93.18
18-012 SAN BLAS	94.94	84.38	97.33	92.50		92.29
18-013 SAN PEDRO LAGUNILLAS	88.75	100.00	80.00	92.00		90.19
18-003 AMATLÁN DE CAÑAS	70.00	85.00	95.00	100.00		87.50
18-008 XALISCO	76.06	100.00	91.22	75.33		85.65
18-009 DEL NAYAR	61.94	100.00	99.22	80.00		85.29
18-016 TECUALA	79.13	90.00	70.75	100.00		84.97
18-006 IXTLÁN DEL RÍO	86.12	51.00	74.00	97.00		77.03
18-010 ROSAMORADA	45.99	98.00	65.97	95.00		76.24
18-019 LA YESCA	2.25	100.00	100.00	100.00		75.56
18-002 AHUACATLÁN	100.00	100.00	0.00	96.00		74.00
18-001 ACAPONETA	93.40	4.29	98.00	97.33		73.25
18-005 HUAJICORI	100.00	0.00	80.00	100.00		70.00
18-004 COMPOSTELA	4.50	94.00	88.61	89.11		69.06
18-015 SANTIAGO IXCUINTLA	83.72	0.00	100.00	72.50		64.05
18-011 RUÍZ	90.00	0.00	93.22	72.44		63.92
18-018 TUXPAN	80.89	96.00	0.00	0.00		44.22

AUDITORÍA SUPERIOR DEL ESTADO DE NAYARIT

GRÁFICA DE LA PRIMERA EVALUACIÓN SEVAC 2024 POR AYUNTAMIENTO



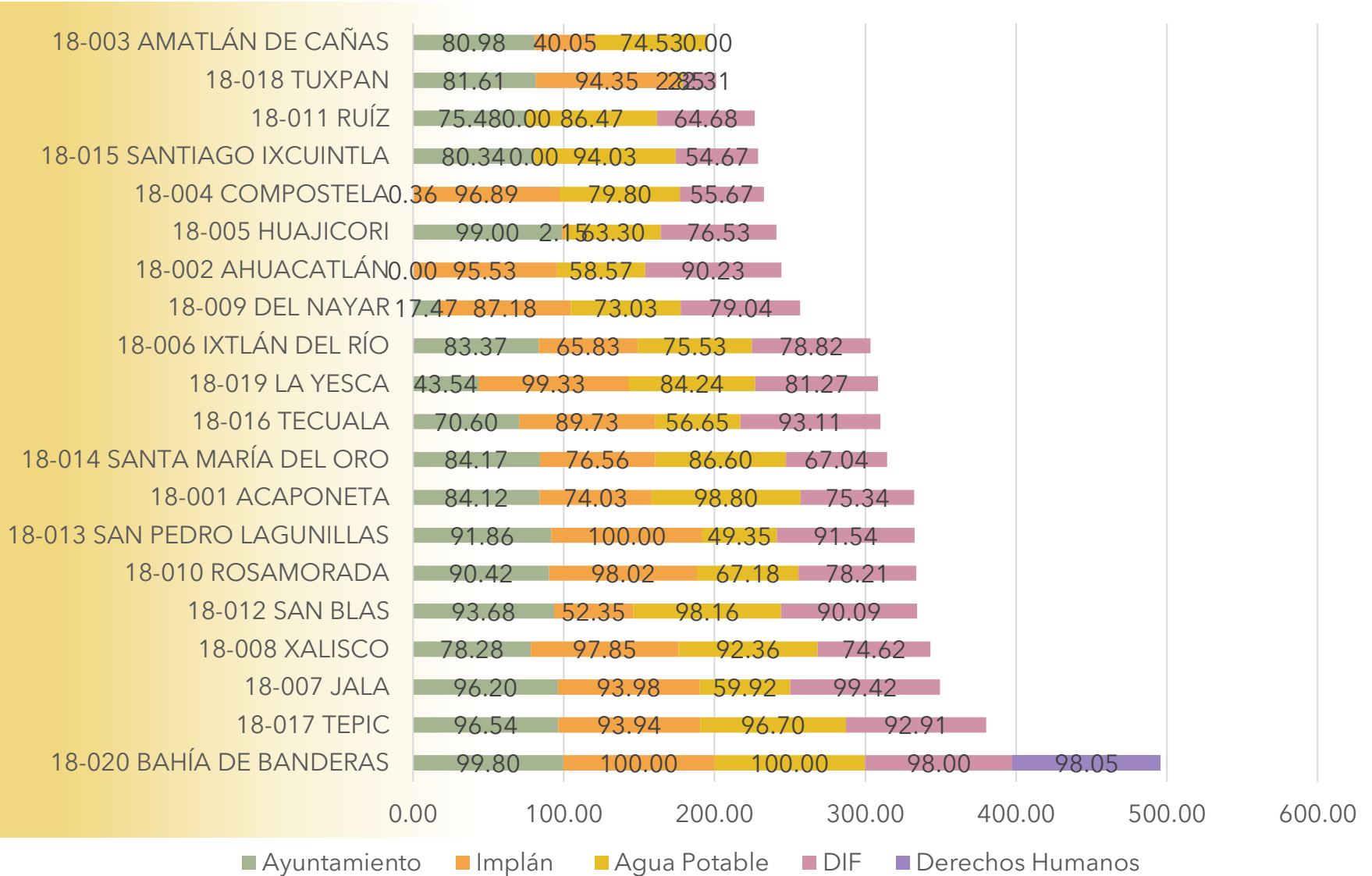
AUDITORÍA SUPERIOR DEL ESTADO DE NAYARIT

RESULTADOS DE LA SEGUNDA EVALUACIÓN SEVAC 2024 POR AYUNTAMIENTO

Ente Público	Ayuntamiento	Implán	Agua Potable	DIF	Derechos Humanos	PROMEDIO
18-020 BAHÍA DE BANDERAS	99.80	100.00	100.00	98.00	98.05	99.45
18-017 TEPIC	96.54	93.94	96.70	92.91		95.02
18-007 JALA	96.20	93.98	59.92	99.42		87.38
18-008 XALISCO	78.28	97.85	92.36	74.62		85.78
18-012 SAN BLAS	93.68	52.35	98.16	90.09		83.57
18-010 ROSAMORADA	90.42	98.02	67.18	78.21		83.46
18-013 SAN PEDRO LAGUNILLAS	91.86	100.00	49.35	91.54		83.19
18-001 ACAPONETA	84.12	74.03	98.80	75.34		83.07
18-014 SANTA MARÍA DEL ORO	84.17	76.56	86.60	67.04		78.59
18-016 TECUALA	70.60	89.73	56.65	93.11		77.52
18-019 LA YESCA	43.54	99.33	84.24	81.27		77.09
18-006 IXTLÁN DEL RÍO	83.37	65.83	75.53	78.82		75.89
18-009 DEL NAYAR	17.47	87.18	73.03	79.04		64.18
18-002 AHUACATLÁN	0.00	95.53	58.57	90.23		61.08
18-005 HUAJICORI	99.00	2.15	63.30	76.53		60.25
18-004 COMPOSTELA	0.36	96.89	79.80	55.67		58.18
18-015 SANTIAGO IXCUINTLA	80.34	0.00	94.03	54.67		57.26
18-011 RUÍZ	75.48	0.00	86.47	64.68		56.66
18-018 TUXPAN	81.61	94.35	2.85	22.31		50.28
18-003 AMATLÁN DE CAÑAS	80.98	40.05	74.53	0.00		48.89

AUDITORÍA SUPERIOR DEL ESTADO DE NAYARIT

GRÁFICA DE LA SEGUNDA EVALUACIÓN SEVAC 2024 POR AYUNTAMIENTO



**ASEN**AUDITORÍA SUPERIOR
DEL ESTADO DE NAYARIT

PODER LEGISLATIVO

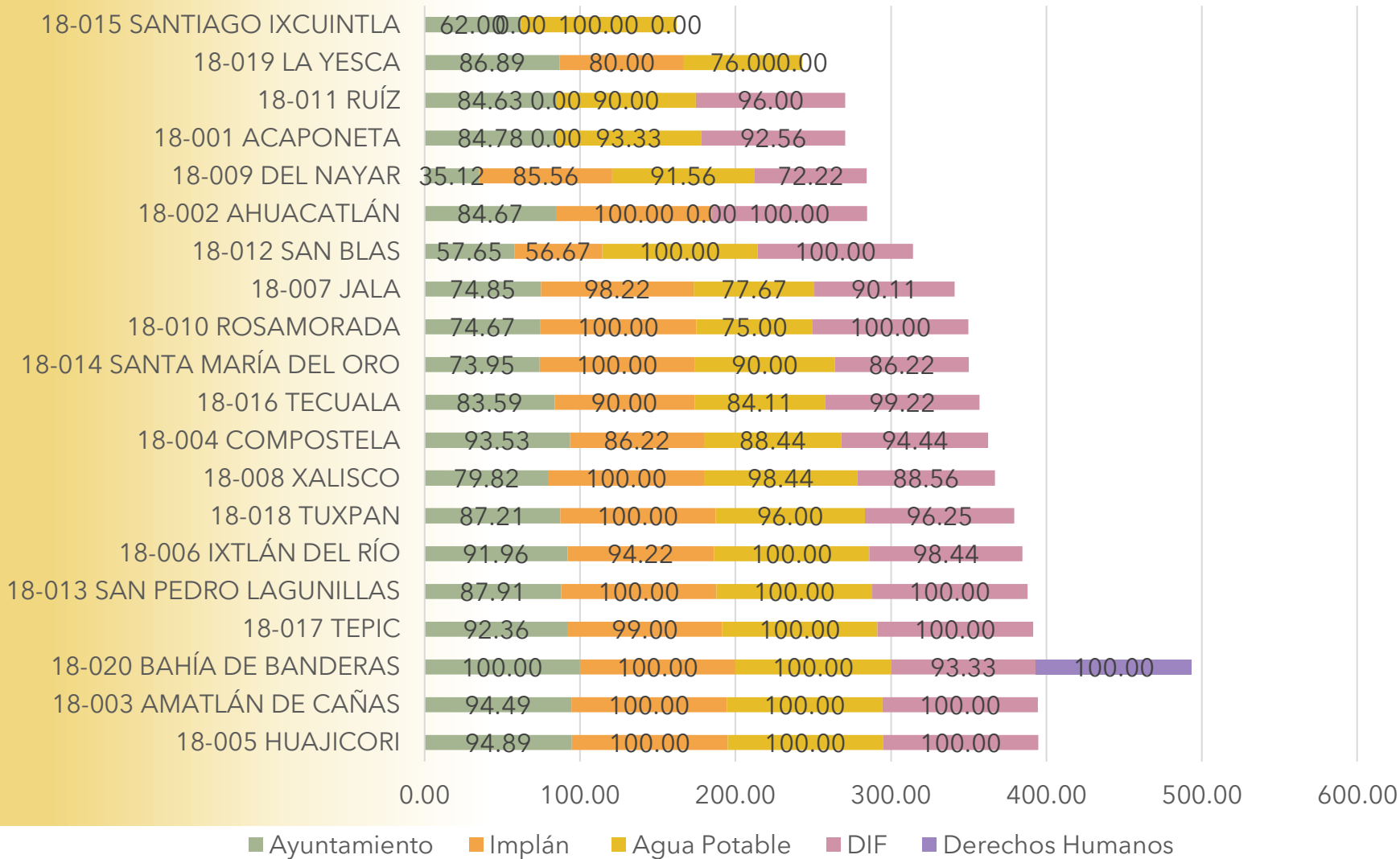
AUDITORÍA SUPERIOR DEL ESTADO DE NAYARIT

RESULTADOS DE LA TERCERA EVALUACIÓN SEVAC 2024 POR AYUNTAMIENTO

Ente Público	Ayuntamiento	Implán	Agua Potable	DIF	Derechos Humanos	PROMEDIO
18-005 HUAJICORI	94.89	100.00	100.00	100.00		98.72
18-003 AMATLÁN DE CAÑAS	94.49	100.00	100.00	100.00		98.62
18-020 BAHÍA DE BANDERAS	100.00	100.00	100.00	93.33	100.00	98.33
18-017 TEPIC	92.36	99.00	100.00	100.00		97.84
18-013 SAN PEDRO LAGUNILLAS	87.91	100.00	100.00	100.00		96.98
18-006 IXTLÁN DEL RÍO	91.96	94.22	100.00	98.44		96.16
18-018 TUXPAN	87.21	100.00	96.00	96.25		94.86
18-008 XALISCO	79.82	100.00	98.44	88.56		91.70
18-004 COMPOSTELA	93.53	86.22	88.44	94.44		90.66
18-016 TECUALA	83.59	90.00	84.11	99.22		89.23
18-014 SANTA MARÍA DEL ORO	73.95	100.00	90.00	86.22		87.54
18-010 ROSAMORADA	74.67	100.00	75.00	100.00		87.42
18-007 JALA	74.85	98.22	77.67	90.11		85.21
18-012 SAN BLAS	57.65	56.67	100.00	100.00		78.58
18-002 AHUACATLÁN	84.67	100.00	0.00	100.00		71.17
18-009 DEL NAYAR	35.12	85.56	91.56	72.22		71.11
18-001 ACAPONETA	84.78	0.00	93.33	92.56		67.67
18-011 RUÍZ	84.63	0.00	90.00	96.00		67.66
18-019 LA YESCA	86.89	80.00	76.00	0.00		60.72
18-015 SANTIAGO IXCUINTLA	62.00	0.00	100.00	0.00		40.50

AUDITORÍA SUPERIOR DEL ESTADO DE NAYARIT

GRÁFICA DE LA TERCERA EVALUACIÓN SEVAC 2024 POR AYUNTAMIENTO



**ASEN**AUDITORÍA SUPERIOR
DEL ESTADO DE NAYARIT

PODER LEGISLATIVO

AUDITORÍA SUPERIOR DEL ESTADO DE NAYARIT

RESULTADOS DE LA CUARTA EVALUACIÓN SEVAC 2024 POR AYUNTAMIENTO

Ente Público	Ayuntamiento	Implán	Agua Potable	DIF	Derechos Humanos	PROMEDIO
18-020 BAHÍA DE BANDERAS	100.00	100.00	93.29	100.00	100.00	98.32
18-006 IXTLÁN DEL RÍO	97.31	92.48	98.02	91.05		94.71
18-017 TEPIC	96.31	85.81	93.75	97.33		93.30
18-018 TUXPAN	90.93	100.00	71.49	94.11		89.13
18-005 HUAJICORI	100.00	95.24	68.74	92.43		89.10
18-013 SAN PEDRO LAGUNILLAS	68.54	99.65	88.94	94.59		87.93
18-014 SANTA MARÍA DEL ORO	88.36	91.61	91.04	75.34		86.59
18-004 COMPOSTELA	76.51	89.87	63.35	77.76		76.87
18-009 DEL NAYAR	67.08	58.52	84.28	94.12		76.00
18-010 ROSAMORADA	41.29	89.51	74.26	96.72		75.44
18-001 ACAPONETA	92.63	53.46	100.00	47.23		73.33
18-019 LA YESCA	55.29	99.65	90.09	45.88		72.73
18-008 XALISCO	52.66	100.00	62.23	73.52		72.10
18-012 SAN BLAS	76.51	41.69	91.94	72.44		70.64
18-016 TECUALA	58.93	87.90	39.51	86.90		68.31
18-007 JALA	74.56	92.91	31.04	58.07		64.15
18-003 AMATLÁN DE CAÑAS	98.74	1.05	98.23	51.49		62.38
18-011 RUÍZ	76.29	1.05	52.89	91.22		55.36
18-015 SANTIAGO IXCUINTLA	86.96	0.00	98.40	29.57		53.73
18-002 AHUACATLÁN	1.13	98.90	25.68	86.15		52.96



ASEN

AUDITORÍA SUPERIOR
DEL ESTADO DE NAYARIT

PODER LEGISLATIVO

AUDITORÍA SUPERIOR DEL ESTADO DE NAYARIT

GRÁFICA DE LA CUARTA EVALUACIÓN SEVAC 2024 POR AYUNTAMIENTO

