

INFORME DE AVANCE DE GESTIÓN FINANCIERA

OCTUBRE - NOVIEMBRE - DICIEMBRE
EJERCICIO FISCAL 2024



ASEN

AUDITORÍA SUPERIOR
DEL ESTADO DE NAYARIT

PODER LEGISLATIVO

INFORME DE AVANCE DE GESTIÓN FINANCIERA

OCTUBRE - NOVIEMBRE - DICIEMBRE
EJERCICIO FISCAL 2024



ASEN

AUDITORÍA SUPERIOR
DEL ESTADO DE NAYARIT

PODER LEGISLATIVO




ASEN

AUDITORÍA SUPERIOR
DEL ESTADO DE NAYARIT

PODER LEGISLATIVO

FLUJO CONTABLE DE INGRESOS Y EGRESOS

	Octubre	Noviembre	Diciembre
Ingresos	7,501,230.50	3,299,015.35	10,929,576.17
Impuestos	0.00	0.00	0.00
Cuotas y Aportaciones de Seguridad Social	0.00	0.00	0.00
Contribuciones de Mejoras	0.00	0.00	0.00
Derechos	563,780.09	608,827.42	1,065,893.27
Productos	0.00	0.00	0.00
Aprovechamientos	0.00	0.00	0.00
Ingresos por Venta de Bienes y Prestación de Servicios	117,839.78	103,236.88	78,875.85
Participaciones, Aportaciones, Convenios, Incentivos Derivados de	408,636.00	0.00	394,212.00
Transferencias, Asignaciones, Subsidios y Subvenciones, y	6,410,974.63	2,586,951.05	9,390,595.05
Egresos	5,691,252.34	6,262,295.97	12,991,961.32
Servicios Personales	5,159,502.03	5,615,188.49	11,602,383.24
Materiales y Suministros	209,189.09	154,458.31	299,687.74
Servicios Generales	322,561.22	492,649.17	1,089,890.34
Transferencias Internas y Asignaciones al Sector Público	0.00	0.00	0.00
Transferencias al Resto del Sector Público	0.00	0.00	0.00
Subsidios y Subvenciones	0.00	0.00	0.00
Ayudas Sociales	0.00	0.00	0.00
Pensiones y Jubilaciones	0.00	0.00	0.00
Transferencias a Fideicomisos, Mandatos y Contratos Análogos	0.00	0.00	0.00
Transferencias a la Seguridad Social	0.00	0.00	0.00
Donativos	0.00	0.00	0.00
Transferencias al Exterior	0.00	0.00	0.00



V.C. VIRIDIANA DE ANDA PARRA
DIRECTORA GENERAL DE ADMINISTRACIÓN



ASEN

AUDITORÍA SUPERIOR
DEL ESTADO DE NAYARIT

PODER LEGISLATIVO

AVANCE DEL CUMPLIMIENTO DE LOS PROGRAMAS CON BASE EN LOS INDICADORES APROBADOS EN EL PRESUPUESTO DE EGRESOS

**ASEN**AUDITORÍA SUPERIOR
DEL ESTADO DE NAYARIT

PODER LEGISLATIVO

HONORABLE CONGRESO DEL ESTADO DE NAYARIT


AUDITORÍA SUPERIOR DEL ESTADO DE NAYARIT

FICHA TÉCNICA DE INDICADORES 2024

INFORME DE AVANCE CORRESPONDIENTE AL CUARTO TRIMESTRE

VINCULACIÓN	
EJE:	Gobernanza, Seguridad y Cultura de la Legalidad.
SUB-EJE:	Transparencia, Rendición de Cuentas y Política Estatal Anticorrupción.
P.P:	Transparencia, Rendición de Cuentas y Combate a la Corrupción.
UNIDAD RESPONSABLE:	Auditoría Superior del Estado de Nayarit.
MÉTODO DE CÁLCULO:	Contribuir a que en Nayarit los recursos públicos se administren y ejerzan con apego a la legalidad, coadyuvando con ello a la transparencia, rendición de cuentas y combate a la corrupción.

FICHA TÉCNICA	
IDENTIFICACIÓN	FIN
NOMBRE DEL INDICADOR:	Porcentaje de cuentas públicas auditadas.
DEFINICIÓN DEL INDICADOR:	Este indicador mide el porcentaje de cuentas públicas fiscalizadas en relación al total de Entes Fiscalizables.
MÉTODO DE CÁLCULO:	Núm. de cuentas públicas fiscalizadas / Núm. de entes públicos fiscalizables X 100.
FRECUENCIA DE MEDICIÓN:	Anual
UNIDAD DE MEDIDA:	Porcentaje
METAS:	27.3%
AVANCE:	100%


M.C.A. EULALIA SALAS AYÓN
AUDITORA SUPERIOR



ASEN

AUDITORÍA SUPERIOR
DEL ESTADO DE NAYARIT

PODER LEGISLATIVO

HONORABLE CONGRESO DEL ESTADO DE NAYARIT


AUDITORÍA SUPERIOR DEL ESTADO DE NAYARIT

FICHA TÉCNICA DE INDICADORES 2024

INFORME DE AVANCE CORRESPONDIENTE AL CUARTO TRIMESTRE

VINCULACIÓN	
EJE:	Gobernanza, Seguridad y Cultura de la Legalidad.
SUB-EJE:	Transparencia, Rendición de Cuentas y Política Estatal Anticorrupción.
P.P.:	Transparencia, Rendición de Cuentas y Combate a la Corrupción.
UNIDAD RESPONSABLE:	Auditoría Superior del Estado de Nayarit.
NOMBRE DEL INDICADOR:	Fiscalización de las cuentas públicas, realizadas con eficiencia, eficacia, transparencia y en apego a la legalidad.

FICHA TÉCNICA	
IDENTIFICACIÓN	PROPÓSITO
NOMBRE DEL INDICADOR:	Porcentaje de fiscalización de cuentas públicas.
DEFINICIÓN DEL INDICADOR:	Este indicador mide el porcentaje de cuentas públicas fiscalizadas, con respecto al programa anual de auditorías.
MÉTODO DE CÁLCULO:	Núm de cuentas públicas fiscalizadas / Núm. de entes a fiscalizar (PAA) X 100.
FRECUENCIA DE MEDICIÓN:	Anual
UNIDAD DE MEDIDA:	Porcentaje.
METAS:	1
AVANCE:	100%


M.C.A. EULALIA SALAS AYÓN
AUDITORA SUPERIOR



ASEN
AUDITORÍA SUPERIOR
DEL ESTADO DE NAYARIT

PODER LEGISLATIVO

HONORABLE CONGRESO DEL ESTADO DE NAYARIT

AUDITORÍA SUPERIOR DEL ESTADO DE NAYARIT

FICHA TÉCNICA DE INDICADORES 2024

INFORME DE AVANCE CORRESPONDIENTE AL CUARTO TRIMESTRE

VINCULACIÓN	
EJE:	Gobernanza, seguridad y cultura de la legalidad.
SUB-EJE:	Transparencia, rendición de cuentas y política estatal anticorrupción.
P.P:	Transparencia, rendición de cuentas y combate a la corrupción.
UNIDAD RESPONSABLE:	Auditoría Superior
COMPONENTE 1.	Entregar al H. Congreso del Estado, por Conducto de la Comisión de Hacienda Cuenta Pública y Presupuesto el Informe General e Informes Individuales Definitivos.

FICHA TÉCNICA	
IDENTIFICACIÓN	1-AS
NOMBRE DEL INDICADOR:	Porcentaje de Presentación del Informe General e Informes Definitivos.
DEFINICIÓN DEL INDICADOR:	Este indicador mide el porcentaje de cumplimiento del Informe General Ejecutivo mediante la recopilación de resultados de las auditorías realizadas a cada ente sujeto de fiscalización los cuales se verán reflejados en el IID.
MÉTODO DE CÁLCULO:	Oficio entregado a la Comisión y Publicación del Informe General Ejecutivo e Informes Individuales Definitivos / Oficio Recibido por La Comisión y Publicación del Informe General Ejecutivo e Informes Individuales Definitivos X 100.
FRECUENCIA DE MEDICIÓN:	Anual.
UNIDAD DE MEDIDA:	Porcentaje.
METAS:	1
AVANCE:	100%

M.C.A. EULALIA SALAS AYÓN
AUDITORA SUPERIOR



ASEN

AUDITORÍA SUPERIOR
DEL ESTADO DE NAYARIT

PODER LEGISLATIVO

HONORABLE CONGRESO DEL ESTADO DE NAYARIT

AUDITORÍA SUPERIOR DEL ESTADO DE NAYARIT

FICHA TÉCNICA DE INDICADORES 2024

INFORME DE AVANCE CORRESPONDIENTE AL CUARTO TRIMESTRE

VINCULACIÓN

EJE:	Gobernanza, seguridad y cultura de la legalidad.
SUB-EJE:	Transparencia, rendición de cuentas y política estatal anticorrupción.
P.P.:	Transparencia, rendición de cuentas y combate a la corrupción.
UNIDAD RESPONSABLE:	Auditoría Superior
ACTIVIDAD 1.01	Entregar al H. Congreso del Estado, por Conducto de la Comisión de Hacienda el Informe General e Informes Individuales Definitivos.

FICHA TÉCNICA

IDENTIFICACIÓN	C1.01
NOMBRE DEL INDICADOR:	Porcentaje de Presentación del Informe General e Informes Definitivos.
DEFINICIÓN DEL INDICADOR:	En este indicador se mide el porcentaje de presentación del Informe General Ejecutivo mediante la recopilación de resultados de las auditorías realizadas a cada ente sujeto de fiscalización los cuales se verán reflejados en el IID.
MÉTODO DE CÁLCULO:	Oficio entregado a la Comisión y Publicación del Informe General Ejecutivo e Informes Individuales Definitivo / Oficio Recibido por La Comisión y Publicación del Informe General Ejecutivo e Informes Individuales Definitivos X 100.
FRECUENCIA DE MEDICIÓN:	Anual.
UNIDAD DE MEDIDA:	Porcentaje.
METAS:	1
AVANCE:	100%

M.C.A. EULALIA SALAS AYÓN
AUDITORA SUPERIOR



ASEN

AUDITORÍA SUPERIOR
DEL ESTADO DE NAYARIT

PODER LEGISLATIVO

HONORABLE CONGRESO DEL ESTADO DE NAYARIT

AUDITORÍA SUPERIOR DEL ESTADO DE NAYARIT

FICHA TÉCNICA DE INDICADORES 2024

INFORME DE AVANCE CORRESPONDIENTE AL CUARTO TRIMESTRE

VINCULACIÓN

EJE: Gobernanza, Seguridad y Cultura de la Legalidad.

SUB-EJE: Transparencia, Rendición de Cuentas y Política Estatal Anticorrupción.

P.P: Transparencia, Rendición de Cuentas y Combate a la Corrupción.

UNIDAD RESPONSABLE: Secretaría Ejecutiva.

COMPONENTE 16 Convenios realizados con los sectores educativo, empresarial, social y gubernamental, ya sea a nivel estatal, nacional o internacional.

FICHA TÉCNICA

IDENTIFICACIÓN 16-SE

NOMBRE DEL INDICADOR: Porcentaje de Convenios de colaboración vigentes.

DEFINICIÓN DEL INDICADOR: Del total de Convenios de colaboración firmados con la institución, este indicador mostrará que se mantienen vigentes por lo menos el mismo numero de Convenios del ejercicio anterior.

MÉTODO DE CÁLCULO: Núm. de Convenios vigentes/ Núm. de Convenios programados X 100.

FRECUENCIA DE MEDICIÓN: Anual.

UNIDAD DE MEDIDA: Porcentaje.

METAS: 15

AVANCE: 100%

Lic. Erika Varela Rodríguez

Secretaría Ejecutiva



ASEN

AUDITORÍA SUPERIOR
DEL ESTADO DE NAYARIT
PODER LEGISLATIVO

HONORABLE CONGRESO DEL ESTADO DE NAYARIT
AUDITORÍA SUPERIOR DEL ESTADO DE NAYARIT
FICHA TÉCNICA DE INDICADORES 2024
INFORME DE AVANCE CORRESPONDIENTE AL CUARTO TRIMESTRE

VINCULACIÓN

EJE: Gobernanza, Seguridad y Cultura de la Legalidad.
SUB-EJE: Transparencia, Rendición de Cuentas y Política Estatal Anticorrupción.
P.P: Transparencia, Rendición de Cuentas y Combate a la Corrupción.
UNIDAD RESPONSABLE: Secretaría Ejecutiva.
ACTIVIDAD 16.01. Presentación y aceptación de proyecto de Convenio.

FICHA TÉCNICA

IDENTIFICACIÓN C16.01
NOMBRE DEL INDICADOR: Porcentaje de Convenios aceptados.
DEFINICIÓN DEL INDICADOR: De todos los proyectos de Convenio presentados, este indicador mostrará el porcentaje de los Convenios aceptados.
MÉTODO DE CÁLCULO: Núm. De Proyectos de Convenio aceptados / Núm. De Convenios presentados X 100.
FRECUENCIA DE MEDICIÓN: Anual.
UNIDAD DE MEDIDA: Porcentaje.
METAS: 5
AVANCE: 100%

Lic. Erika Varela Rodríguez
Secretaría Ejecutiva



ASEN

AUDITORÍA SUPERIOR
DEL ESTADO DE NAYARIT

PODER LEGISLATIVO

HONORABLE CONGRESO DEL ESTADO DE NAYARIT
AUDITORÍA SUPERIOR DEL ESTADO DE NAYARIT
FICHA TÉCNICA DE INDICADORES 2024
INFORME DE AVANCE CORRESPONDIENTE AL CUARTO TRIMESTRE

VINCULACIÓN

EJE: Gobernanza, Seguridad y Cultura de la Legalidad.

SUB-EJE: Transparencia, Rendición de Cuentas y Política Estatal Anticorrupción.

P.P: Transparencia, Rendición de Cuentas y Combate a la Corrupción.

UNIDAD RESPONSABLE: Secretaría Ejecutiva.

ACTIVIDAD 16.02. Elaboración y firma de Convenios de Colaboración.

FICHA TÉCNICA

IDENTIFICACIÓN C16.02

NOMBRE DEL INDICADOR: Porcentaje de Convenios de Colaboración firmados.

DEFINICIÓN DEL INDICADOR: De todos los proyectos de Convenio aceptados, este indicador mostrará el porcentaje de los Convenios firmados.

MÉTODO DE CÁLCULO: Num. De Convenios firmados / Núm. De proyectos de Convenio aceptados X 100.

FRECUENCIA DE MEDICIÓN: Anual.

UNIDAD DE MEDIDA: Porcentaje.

METAS: 5

AVANCE: 100%

Lic. Erika Varela Rodríguez
Secretaria Ejecutiva



ASEN

AUDITORÍA SUPERIOR
DEL ESTADO DE NAYARIT

PODER LEGISLATIVO

HONORABLE CONGRESO DEL ESTADO DE NAYARIT

AUDITORÍA SUPERIOR DEL ESTADO DE NAYARIT

FICHA TÉCNICA DE INDICADORES 2024

INFORME DE AVANCE CORRESPONDIENTE AL CUARTO TRIMESTRE

VINCULACIÓN

EJE: Gobernanza, Seguridad y Cultura de la Legalidad.

SUB-EJE: Transparencia, Rendición de Cuentas y Política Estatal Anticorrupción.

P.P: Transparencia, Rendición de Cuentas y Combate a la Corrupción.

UNIDAD RESPONSABLE: Secretaría Ejecutiva.

ACTIVIDAD 16.03. Seguimiento y actualización de Convenios de Colaboración.

FICHA TÉCNICA

IDENTIFICACIÓN C16.03

NOMBRE DEL INDICADOR: Porcentaje de Convenios de Colaboración vigentes.

DEFINICIÓN DEL INDICADOR: De todos los Convenios firmados, este indicador mostrará el porcentaje de los Convenios vigentes.

MÉTODO DE CÁLCULO: Núm. De Convenios vigentes / Num. De Convenios firmados X 100.

FRECUENCIA DE MEDICIÓN: Anual.

UNIDAD DE MEDIDA: Porcentaje.

METAS: 15

AVANCE: 100%

Lic. Erika Varela Rodríguez

Secretaria Ejecutiva



ASEN

AUDITORÍA SUPERIOR
DEL ESTADO DE NAYARIT

PODER LEGISLATIVO

HONORABLE CONGRESO DEL ESTADO DE NAYARIT
AUDITORÍA SUPERIOR DEL ESTADO DE NAYARIT
FICHA TÉCNICA DE INDICADORES 2024
INFORME DE AVANCE CORRESPONDIENTE AL CUARTO TRIMESTRE

VINCULACIÓN

EJE: Gobernanza, Seguridad y Cultura de la Legalidad.

SUB-EJE: Transparencia, Rendición de Cuentas y Política Estatal Anticorrupción.

P.P: Transparencia, Rendición de Cuentas y Combate a la Corrupción.

UNIDAD RESPONSABLE: Secretaría Ejecutiva.

COMPONENTE 17: Publicaciones realizadas para la difusión efectiva del quehacer cualitativo de la ASEN.

FICHA TÉCNICA

IDENTIFICACIÓN 17-SE

NOMBRE DEL INDICADOR: Porcentaje de publicaciones de difusión.

DEFINICIÓN DEL INDICADOR: De las publicaciones realizadas en el año inmediato anterior, este indicador mostrará que se mantiene por lo menos el mismo numero de publicaciones en el ejercicio actual.

MÉTODO DE CÁLCULO: Núm. De Publicaciones realizadas / Núm. De publicaciones programadas X 100.

FRECUENCIA DE MEDICIÓN: Anual.

UNIDAD DE MEDIDA: Porcentaje.

METAS: 75

AVANCE: 100%

Lic. Erika Varela Rodríguez

Secretaria Ejecutiva



ASEN

AUDITORÍA SUPERIOR
DEL ESTADO DE NAYARIT

PODER LEGISLATIVO

HONORABLE CONGRESO DEL ESTADO DE NAYARIT
AUDITORÍA SUPERIOR DEL ESTADO DE NAYARIT
FICHA TÉCNICA DE INDICADORES 2024
INFORME DE AVANCE CORRESPONDIENTE AL CUARTO TRIMESTRE

VINCULACIÓN

EJE: Gobernanza, Seguridad y Cultura de la Legalidad.

SUB-EJE: Transparencia, Rendición de Cuentas y Política Estatal Anticorrupción.

P.P: Transparencia, Rendición de Cuentas y Combate a la Corrupción.

UNIDAD RESPONSABLE: Secretaría Ejecutiva.

ACTIVIDAD 17.01. Presentación y aceptación de proyectos para su publicación.

FICHA TÉCNICA

IDENTIFICACIÓN C17.01

NOMBRE DEL INDICADOR: Porcentaje de proyectos aceptados para su publicación.

DEFINICIÓN DEL INDICADOR: De todas los proyectos presentados, este indicador mostrará los proyectos aceptados para su publicación.

MÉTODO DE CÁLCULO: Núm. De proyectos de publicación aceptados / Núm. De proyectos realizados X 100.

FRECUENCIA DE MEDICIÓN: Anual.

UNIDAD DE MEDIDA: Porcentaje.

METAS: 75

AVANCE: 100%

Lic. Erika Varela Rodríguez
Secretaria Ejecutiva



ASEN

AUDITORÍA SUPERIOR
DEL ESTADO DE NAYARIT

PODER LEGISLATIVO

HONORABLE CONGRESO DEL ESTADO DE NAYARIT
AUDITORÍA SUPERIOR DEL ESTADO DE NAYARIT
FICHA TÉCNICA DE INDICADORES 2024
INFORME DE AVANCE CORRESPONDIENTE AL CUARTO TRIMESTRE

VINCULACIÓN

EJE: Gobernanza, Seguridad y Cultura de la Legalidad.

SUB-EJE: Transparencia, Rendición de Cuentas y Política Estatal Anticorrupción.

P.P: Transparencia, Rendición de Cuentas y Combate a la Corrupción.

UNIDAD RESPONSABLE: Secretaría Ejecutiva.

ACTIVIDAD 17.02. Publicación de proyectos realizados para la difusión efectiva del quehacer cualitativo de la ASEN.

FICHA TÉCNICA

IDENTIFICACIÓN C17.02

NOMBRE DEL INDICADOR: Porcentaje de publicaciones para su difusión.

DEFINICIÓN DEL INDICADOR: De todas los proyectos aceptados, este indicador mostrará las publicaciones difundidas.

MÉTODO DE CÁLCULO: Núm. De publicaciones difundidas / Núm. De proyectos aceptados X 100.

FRECUENCIA DE MEDICIÓN: Anual.

UNIDAD DE MEDIDA: Porcentaje.

METAS: 75

AVANCE: 100%

Lic. Erika Varela Rodríguez

Secretaría Ejecutiva



ASEN

AUDITORÍA SUPERIOR
DEL ESTADO DE NAYARIT

PODER LEGISLATIVO

HONORABLE CONGRESO DEL ESTADO DE NAYARIT
AUDITORÍA SUPERIOR DEL ESTADO DE NAYARIT
FICHA TÉCNICA DE INDICADORES 2024
INFORME DE AVANCE CORRESPONDIENTE AL CUARTO TRIMESTRE

VINCULACIÓN

EJE: Gobernanza, Seguridad y Cultura de la Legalidad.

SUB-EJE: Transparencia, Rendición de Cuentas y Política Estatal Anticorrupción.

P.P: Transparencia, Rendición de Cuentas y Combate a la Corrupción.

UNIDAD RESPONSABLE: Secretaría Ejecutiva.

COMPONENTE 18 Cumplimiento de Evaluaciones de Avances de la Armonización Contable realizadas mediante la plataforma SEvAC.

FICHA TÉCNICA

IDENTIFICACIÓN 18-SE

NOMBRE DEL INDICADOR: Número de Informes de evaluaciones SEvAC.

DEFINICIÓN DEL INDICADOR: De los Informes de Evaluaciones SEvAC programados, este indicador mostrará los Informes de Evaluación SEvAC realizados.

MÉTODO DE CÁLCULO: $\frac{\text{Núm. de informes de evaluaciones realizados}}{\text{Núm. de informes de evaluaciones programados}} \times 100$.

FRECUENCIA DE MEDICIÓN: Anual.

UNIDAD DE MEDIDA: Porcentaje.

METAS: 1

AVANCE: 100%

Lic. Erika Varela Rodríguez
Secretaría Ejecutiva



ASEN

AUDITORÍA SUPERIOR
DEL ESTADO DE NAYARIT

PODER LEGISLATIVO

HONORABLE CONGRESO DEL ESTADO DE NAYARIT
AUDITORÍA SUPERIOR DEL ESTADO DE NAYARIT
FICHA TÉCNICA DE INDICADORES 2024
INFORME DE AVANCE CORRESPONDIENTE AL CUARTO TRIMESTRE

VINCULACIÓN

EJE: Gobernanza, Seguridad y Cultura de la Legalidad.

SUB-EJE: Transparencia, Rendición de Cuentas y Política Estatal Anticorrupción.

P.P: Transparencia, Rendición de Cuentas y Combate a la Corrupción.

UNIDAD RESPONSABLE: Secretaría Ejecutiva.

ACTIVIDAD 18.01. Evaluación SEvAC

FICHA TÉCNICA

IDENTIFICACIÓN C18.01

NOMBRE DEL INDICADOR: Porcentaje Final de evaluaciones SEvAC.

DEFINICIÓN DEL INDICADOR: De las evaluaciones SEvAC programadas, este indicador mostrará las evaluaciones realizadas.

MÉTODO DE CÁLCULO: $\text{Núm. de evaluaciones realizadas} / \text{Núm. de evaluaciones programadas} \times 100$.

FRECUENCIA DE MEDICIÓN: Trimestral

UNIDAD DE MEDIDA: Porcentaje.

METAS: 4

AVANCES: 100%

Lic. Erika Varela Rodríguez
Secretaria Ejecutiva



ASEN

AUDITORÍA SUPERIOR
DEL ESTADO DE NAYARIT

PODER LEGISLATIVO

HONORABLE CONGRESO DEL ESTADO DE NAYARIT
AUDITORÍA SUPERIOR DEL ESTADO DE NAYARIT
FICHA TÉCNICA DE INDICADORES 2024
INFORME DE AVANCE CORRESPONDIENTE AL CUARTO TRIMESTRE

VINCULACIÓN

EJE: Gobernanza, Seguridad y Cultura de la Legalidad.

SUB-EJE: Transparencia, Rendición de Cuentas y Política Estatal Anticorrupción.

P.P: Transparencia, Rendición de Cuentas y Combate a la Corrupción.

UNIDAD RESPONSABLE: Secretaría Ejecutiva.

COMPONENTE 19 Solicitudes de Defensoría Pública Atendidas.

FICHA TÉCNICA

IDENTIFICACIÓN 19-SE

NOMBRE DEL INDICADOR: Porcentaje de solicitudes de Defensoría Pública atendidas.

DEFINICIÓN DEL INDICADOR: De las solicitudes de Defensoría Pública recibidas, este indicador mostrará el porcentaje de las solicitudes atendidas.

MÉTODO DE CÁLCULO: Núm. de solicitudes recibidas / Núm. de solicitudes atendidas X 100.

FRECUENCIA DE MEDICIÓN: Anual.

UNIDAD DE MEDIDA: Porcentaje.

METAS: 8

AVANCE: 100%

Lic. Erika Varela Rodríguez

Secretaria Ejecutiva



ASEN

AUDITORÍA SUPERIOR
DEL ESTADO DE NAYARIT

PODER LEGISLATIVO

HONORABLE CONGRESO DEL ESTADO DE NAYARIT
AUDITORÍA SUPERIOR DEL ESTADO DE NAYARIT
FICHA TÉCNICA DE INDICADORES 2024
INFORME DE AVANCE CORRESPONDIENTE AL CUARTO TRIMESTRE

VINCULACIÓN

EJE: Gobernanza, Seguridad y Cultura de la Legalidad.

SUB-EJE: Transparencia, Rendición de Cuentas y Política Estatal Anticorrupción.

P.P: Transparencia, Rendición de Cuentas y Combate a la Corrupción.

UNIDAD RESPONSABLE: Secretaría Ejecutiva.

ACTIVIDAD 19.01. Atención de Solicitudes de Defensoría Pública.

FICHA TÉCNICA

IDENTIFICACIÓN C19.01

NOMBRE DEL INDICADOR: Número de Expedientes de Defensoría Pública.

DEFINICIÓN DEL INDICADOR: De las solicitudes de Defensoría Pública atendidas, este indicador mostrará el número de Expedientes Realizados.

MÉTODO DE CÁLCULO: Núm. de expedientes de Defensoría Pública/ Núm. de solicitudes atendidas X 100.

FRECUENCIA DE MEDICIÓN: Trimestral

UNIDAD DE MEDIDA: Porcentaje.

METAS: 8

AVANCES: 100%

Lic. Erika Varela Rodríguez
Secretaria Ejecutiva



ASEN
AUDITORÍA SUPERIOR
DEL ESTADO DE NAYARIT
PODER LEGISLATIVO

HONORABLE CONGRESO DEL ESTADO DE NAYARIT
AUDITORÍA SUPERIOR DEL ESTADO DE NAYARIT
FICHA TÉCNICA DE INDICADORES 2024

INFORME DE AVANCE CORRESPONDIENTE AL CUARTO TRIMESTRE

VINCULACIÓN	
EJE:	Gobernanza, seguridad y cultura de la legalidad.
SUB-EJE:	Transparencia, rendición de cuentas y política estatal anticorrupción.
P.P.:	Transparencia, rendición de cuentas y combate a la corrupción.
UNIDAD RESPONSABLE:	Coordinación General de Planeación.
COMPONENTE 2.	Integración y Elaboración del Informe General e Informes Individuales Preliminares y Definitivos Realizados.

FICHA TÉCNICA	
IDENTIFICACIÓN	2-CGP
NOMBRE DEL INDICADOR:	Porcentaje de Integración y Elaboración del Informe General e Informes Individuales Preliminares y Definitivos Realizados.
DEFINICIÓN DEL INDICADOR:	Este indicador mide el porcentaje de cumplimiento del Informe General Ejecutivo mediante la recopilación de resultados de las auditorías realizadas a cada ente sujeto de fiscalización los cuales se verán reflejados en los IIP e IID.
MÉTODO DE CÁLCULO:	Informe General Ejecutivo e Informes Individuales Definitivo Programado / Informe General Ejecutivo e Informes Individuales Definitivos Realizado X 100.
FRECUENCIA DE MEDICIÓN:	Anual.
UNIDAD DE MEDIDA:	Porcentaje.
METAS:	108
AVANCE:	104%

LIC. SALVADOR NAVARRO OCHOA
COORDINADOR GENERAL DE PLANEACIÓN



ASEN
AUDITORÍA SUPERIOR
DEL ESTADO DE NAYARIT
PODER LEGISLATIVO

**HONORABLE CONGRESO DEL ESTADO DE NAYARIT
AUDITORÍA SUPERIOR DEL ESTADO DE NAYARIT
FICHA TÉCNICA DE INDICADORES 2024**

INFORME DE AVANCE CORRESPONDIENTE AL CUARTO TRIMESTRE

VINCULACIÓN	
EJE:	Gobernanza, seguridad y cultura de la legalidad.
SUB-EJE:	Transparencia, rendición de cuentas y política estatal anticorrupción.
P.P:	Transparencia, rendición de cuentas y combate a la corrupción.
UNIDAD RESPONSABLE:	Coordinación General de Planeación.
ACTIVIDAD 2.1	Coordinar la integración y notificación de los informes individuales preliminares.

FICHA TÉCNICA	
IDENTIFICACIÓN	C2.01
NOMBRE DEL INDICADOR:	Informes Individuales Preliminares.
DEFINICIÓN DEL INDICADOR:	En este indicador se mide el porcentaje de la integración y notificación de los Informes Individuales Preliminares de las auditorías realizadas a cada ente sujeto de fiscalización.
MÉTODO DE CÁLCULO:	Informes Individuales preliminares Programado / Informes Individuales Preliminares Realizados X 100.
FRECUENCIA DE MEDICIÓN:	Anual.
UNIDAD DE MEDIDA:	Porcentaje.
METAS:	41
AVANCE:	110%

LIC. SALVADOR NAVARRO OCHOA
COORDINADOR GENERAL DE PLANEACIÓN



ASEN
AUDITORÍA SUPERIOR
DEL ESTADO DE NAYARIT
PODER LEGISLATIVO

HONORABLE CONGRESO DEL ESTADO DE NAYARIT
AUDITORÍA SUPERIOR DEL ESTADO DE NAYARIT
FICHA TÉCNICA DE INDICADORES 2024

INFORME DE AVANCE CORRESPONDIENTE AL CUARTO TRIMESTRE

VINCULACIÓN	
EJE:	Gobernanza, seguridad y cultura de la legalidad.
SUB-EJE:	Transparencia, rendición de cuentas y política estatal anticorrupción.
P.P.:	Transparencia, rendición de cuentas y combate a la corrupción.
UNIDAD RESPONSABLE:	Coordinación General de Planeación.
ACTIVIDAD 2.2	Informe General Realizado

FICHA TÉCNICA	
IDENTIFICACIÓN	C2.02
NOMBRE DEL INDICADOR:	Resultado de la Fiscalización.
DEFINICIÓN DEL INDICADOR:	En este indicador se mide el porcentaje de presentación del Informe General Ejecutivo mediante la recopilación de resultados de las auditorías realizadas a cada ente sujeto de fiscalización los cuales se verán reflejados en el IID.
MÉTODO DE CÁLCULO:	Informe General Ejecutivo Programado / Informe General Ejecutivo Realizado X 100.
FRECUENCIA DE MEDICIÓN:	Anual.
UNIDAD DE MEDIDA:	Porcentaje.
METAS:	1
AVANCE:	100%

LIC. SALVADOR NAVARRO OCHOA
COORDINADOR GENERAL DE PLANEACIÓN



ASEN

AUDITORÍA SUPERIOR
DEL ESTADO DE NAYARIT

PODER LEGISLATIVO

**HONORABLE CONGRESO DEL ESTADO DE NAYARIT
AUDITORÍA SUPERIOR DEL ESTADO DE NAYARIT**

FICHA TÉCNICA DE INDICADORES 2024

INFORME DE AVANCE CORRESPONDIENTE AL CUARTO TRIMESTRE

VINCULACIÓN

EJE:	Gobernanza, seguridad y cultura de la legalidad.
SUB-EJE:	Transparencia, rendición de cuentas y política estatal anticorrupción.
P.P:	Transparencia, rendición de cuentas y combate a la corrupción.
UNIDAD RESPONSABLE:	Coordinación General de Planeación.
ACTIVIDAD 2.3	Coordinar la integración de los resultados definitivos y elaboración del informe individual definitivo.

FICHA TÉCNICA

IDENTIFICACIÓN	C2.03
NOMBRE DEL INDICADOR:	Integración de los Informes Individuales Definitivos Realizados.
DEFINICIÓN DEL INDICADOR:	En este indicador se mide el porcentaje de la integración y notificación de los Informes Individuales Definitivos de las auditorías realizadas a cada ente sujeto de fiscalización.
MÉTODO DE CÁLCULO:	Informes Individuales Definitivos Programado / Informes Individuales Definitivos Realizado X 100.
FRECUENCIA DE MEDICIÓN:	Anual.
UNIDAD DE MEDIDA:	Porcentaje.
METAS:	66
AVANCE:	100%

LIC. SALVADOR NAVARRO OCHOA
COORDINADOR GENERAL DE PLANEACIÓN

**ASEN**AUDITORÍA SUPERIOR
DEL ESTADO DE NAYARIT

PODER LEGISLATIVO

**HONORABLE CONGRESO DEL ESTADO DE NAYARIT
AUDITORÍA SUPERIOR DEL ESTADO DE NAYARIT
FICHA TÉCNICA DE INDICADORES 2023****INFORME DE AVANCE CORRESPONDIENTE AL CUARTO TRIMESTRE****VINCULACIÓN**

EJE:	Gobernanza, seguridad y cultura de la legalidad.
SUB-EJE:	Transparencia, rendición de cuentas y política estatal anticorrupción.
P.P:	Transparencia, rendición de cuentas y combate a la corrupción.
UNIDAD RESPONSABLE:	Coordinación General de Planeación.
COMPONENTE 3:	Integración de la planeación institucional de las auditorías a practicarse.

FICHA TÉCNICA

IDENTIFICACIÓN	3-CGP
NOMBRE DEL INDICADOR:	Integración del Programa Anual de Auditorías.
DEFINICIÓN DEL INDICADOR:	En este indicador se mide el porcentaje de la presentación del PAA mediante la recopilación de datos de los ente sujeto a fiscalizar.
MÉTODO DE CÁLCULO:	Programa Anual de Auditorías realizado / Programa Anual de Auditoría presentado X 100.
FRECUENCIA DE MEDICIÓN:	Anual.
UNIDAD DE MEDIDA:	Porcentaje.
METAS:	42
AVANCE:	105%

LIC. SALVADOR NAVARRO OCHOA
COORDINADOR GENERAL DE PLANEACIÓN

**ASEN**AUDITORÍA SUPERIOR
DEL ESTADO DE NAYARIT

PODER LEGISLATIVO

HONORABLE CONGRESO DEL ESTADO DE NAYARIT

AUDITORÍA SUPERIOR DEL ESTADO DE NAYARIT

FICHA TÉCNICA DE INDICADORES 2024

INFORME DE AVANCE CORRESPONDIENTE AL CUARTO TRIMESTRE

VINCULACIÓN

EJE:	Gobernanza, seguridad y cultura de la legalidad.
SUB-EJE:	Transparencia, rendición de cuentas y política estatal anticorrupción.
P.P:	Transparencia, rendición de cuentas y combate a la corrupción.
UNIDAD RESPONSABLE:	Coordinación General de Planeación.
ACTIVIDAD 3.1	Coordinar la integración del programa anual de auditorías en coordinación con las áreas auditoras.

FICHA TÉCNICA

IDENTIFICACIÓN	C3.01
NOMBRE DEL INDICADOR:	Porcentaje de Presentación del PAA a la Comisión de Hacienda Cuenta Pública y Presupuesto.
DEFINICIÓN DEL INDICADOR:	En este indicador se mide el porcentaje de la presentación del PAA mediante la recopilación de datos de los ente sujeto a fiscalizar.
MÉTODO DE CÁLCULO:	Programa Anual de Auditorías realizado / Programa Anual de Auditoría presentado X 100.
FRECUENCIA DE MEDICIÓN:	Anual.
UNIDAD DE MEDIDA:	Porcentaje.
METAS:	1
AVANCE:	100%

LIC. SALVADOR NAVARRO OCHOA
COORDINADOR GENERAL DE PLANEACIÓN



ASEN

AUDITORÍA SUPERIOR
DEL ESTADO DE NAYARIT

PODER LEGISLATIVO

HONORABLE CONGRESO DEL ESTADO DE NAYARIT

AUDITORÍA SUPERIOR DEL ESTADO DE NAYARIT

FICHA TÉCNICA DE INDICADORES 2024

INFORME DE AVANCE CORRESPONDIENTE AL CUARTO TRIMESTRE

VINCULACIÓN

EJE:	Gobernanza, seguridad y cultura de la legalidad.
SUB-EJE:	Transparencia, rendición de cuentas y política estatal anticorrupción.
P.P.:	Transparencia, rendición de cuentas y combate a la corrupción.
UNIDAD RESPONSABLE:	Coordinación General de Planeación.
ACTIVIDAD 3.2	Coordinar la generación y notificación del inicio de los trabajos de Auditorías mediante las Ordenes de Auditoría en Coordinación con las Áreas Auditoras.

FICHA TÉCNICA

IDENTIFICACIÓN	C3.02
NOMBRE DEL INDICADOR:	Porcentaje de las auditorías iniciadas
DEFINICIÓN DEL INDICADOR:	Del total de auditorías a ejecutar, este indicador mostrará el número de auditorías iniciadas
MÉTODO DE CÁLCULO:	Número de ordenes de auditoría notificadas /Número de auditorías iniciadas X 100.
FRECUENCIA DE MEDICIÓN:	Trimestral.
UNIDAD DE MEDIDA:	Porcentaje.
METAS:	41
AVANCE:	105%

LIC. SALVADOR NAVARRO OCHOA
COORDINADOR GENERAL DE PLANEACIÓN



ASEN

AUDITORÍA SUPERIOR
DEL ESTADO DE NAYARIT

PODER LEGISLATIVO

HONORABLE CONGRESO DEL ESTADO DE NAYARIT
AUDITORÍA SUPERIOR DEL ESTADO DE NAYARIT

FICHA TÉCNICA DE INDICADORES 2024

INFORME DE AVANCE CORRESPONDIENTE AL CUARTO TRIMESTRE

VINCULACIÓN

EJE: Gobernanza, Seguridad y Cultura de la Legalidad.

SUB-EJE: Transparencia, Rendición de Cuentas y Política Estatal Anticorrupción.

P.P: Transparencia, Rendición de Cuentas y Combate a la Corrupción.

UNIDAD RESPONSABLE: Órgano Interno de Control.

COMPONENTE 21 Informes definitivos de auditorías internas realizadas.

FICHA TÉCNICA

IDENTIFICACIÓN 21-OIC

NOMBRE DEL INDICADOR: Porcentaje de informes definitivos de auditorías internas notificados.

DEFINICIÓN DEL INDICADOR: De todas las auditorías programadas, este indicador mostrará los informes definitivos de las auditorías internas realizadas.


MÉTODO DE CÁLCULO: Núm. De informes definitivos de auditoría / Núm. De auditorías programadas x100.

FRECUENCIA DE MEDICIÓN: Anual.

UNIDAD DE MEDIDA: Porcentaje.

METAS: 3

AVANCE: 2


Lic. Cassandra L. Ayala Contreras

Jefa del Departamento de la Unidad Substanciadora Adscrita al Órgano Interno de Control.



ASEN

AUDITORÍA SUPERIOR
DEL ESTADO DE NAYARIT

PODER LEGISLATIVO

HONORABLE CONGRESO DEL ESTADO DE NAYARIT
AUDITORÍA SUPERIOR DEL ESTADO DE NAYARIT

FICHA TÉCNICA DE INDICADORES 2024

INFORME DE AVANCE CORRESPONDIENTE AL CUARTO TRIMESTRE

VINCULACIÓN

EJE: Gobernanza, Seguridad y Cultura de la Legalidad.

SUB-EJE: Transparencia, Rendición de Cuentas y Política Estatal Anticorrupción.

P.P: Transparencia, Rendición de Cuentas y Combate a la Corrupción.

UNIDAD RESPONSABLE: Órgano Interno de Control.

COMPONENTE C21.01 Planeación y ejecución de auditorías.

FICHA TÉCNICA

IDENTIFICACIÓN C21.01

NOMBRE DEL INDICADOR: Porcentaje de auditorías internas.

DEFINICIÓN DEL INDICADOR: De todas las auditorías internas programadas, este indicador mostrará las auditorías internas ejecutadas.

MÉTODO DE CÁLCULO: Núm. De auditorías internas ejecutadas / Núm. De auditorías internas programadas x 100.

FRECUENCIA DE MEDICIÓN: Anual

UNIDAD DE MEDIDA: Porcentaje.

METAS: 3

AVANCE: 3

Lic. Cassandra L. Ayala Contreras

Jefa del Departamento de la Unidad Substanciadora Adscrita al Órgano Interno de Control.



ASEN

AUDITORÍA SUPERIOR
DEL ESTADO DE NAYARIT

PODER LEGISLATIVO

HONORABLE CONGRESO DEL ESTADO DE NAYARIT
AUDITORÍA SUPERIOR DEL ESTADO DE NAYARIT

FICHA TÉCNICA DE INDICADORES 2024

INFORME DE AVANCE CORRESPONDIENTE AL CUARTO TRIMESTRE

VINCULACIÓN

EJE: Gobernanza, Seguridad y Cultura de la Legalidad.

SUB-EJE: Transparencia, Rendición de Cuentas y Política Estatal Anticorrupción.

P.P: Transparencia, Rendición de Cuentas y Combate a la Corrupción.

UNIDAD RESPONSABLE: Órgano Interno de Control.

COMPONENTE C21.02 Elaboración de informes preliminares y definitivos.

FICHA TÉCNICA

IDENTIFICACIÓN C21.02

NOMBRE DEL INDICADOR: Porcentaje de informes definitivos de auditorías internas.

DEFINICIÓN DEL INDICADOR: De todas las auditorías ejecutadas, este indicador mostrará los informes preliminares y definitivos de las auditorías realizadas.

MÉTODO DE CÁLCULO: Núm. De informes definitivos de auditoría / Núm. De auditorías ejecutadas x100

FRECUENCIA DE MEDICIÓN: Anual

UNIDAD DE MEDIDA: Porcentaje.

METAS: 3

AVANCE: 3

Lic. Cassandra L. Ayala Contreras

Jefa del Departamento de la Unidad Substanciadora Adscrita al Órgano Interno de Control.



ASEN

AUDITORÍA SUPERIOR
DEL ESTADO DE NAYARIT

PODER LEGISLATIVO

HONORABLE CONGRESO DEL ESTADO DE NAYARIT

AUDITORÍA SUPERIOR DEL ESTADO DE NAYARIT

FICHA TÉCNICA DE INDICADORES 2024

INFORME DE AVANCE CORRESPONDIENTE AL CUARTO TRIMESTRE

VINCULACIÓN

EJE: Gobernanza, Seguridad y Cultura de la Legalidad.

SUB-EJE: Transparencia, Rendición de Cuentas y Política Estatal Anticorrupción.

P.P: Transparencia, Rendición de Cuentas y Combate a la Corrupción.

UNIDAD RESPONSABLE: Órgano Interno de Control.

COMPONENTE 22 Denuncias fundadas y motivadas y de auditorías practicadas.

FICHA TÉCNICA

IDENTIFICACIÓN 22-OIC

NOMBRE DEL INDICADOR: Porcentaje de denuncias atendidas y auditorías internas practicadas.

DEFINICIÓN DEL INDICADOR: De todas las denuncias recibidas e irregularidades derivadas de auditorías practicadas, de oficio, este indicador mostrará las atendidas.

MÉTODO DE CÁLCULO: Núm. De denuncias e irregularidades atendidas / Núm. De denuncias recibidas e irregularidades detectadas X100

FRECUENCIA DE MEDICIÓN: Anual

UNIDAD DE MEDIDA: Porcentaje.

METAS: N/D

AVANCE: 2

Lic. Cassandra L. Ayala Contreras

Jefa del Departamento de la Unidad Substanciadora Adscrita al Órgano Interno de Control.



ASEN

AUDITORÍA SUPERIOR
DEL ESTADO DE NAYARIT

PODER LEGISLATIVO

HONORABLE CONGRESO DEL ESTADO DE NAYARIT
AUDITORÍA SUPERIOR DEL ESTADO DE NAYARIT

FICHA TÉCNICA DE INDICADORES 2024

INFORME DE AVANCE CORRESPONDIENTE AL CUARTO TRIMESTRE

VINCULACIÓN

EJE: Gobernanza, Seguridad y Cultura de la Legalidad.

SUB-EJE: Transparencia, Rendición de Cuentas y Política Estatal Anticorrupción.

P.P: Transparencia, Rendición de Cuentas y Combate a la Corrupción.

UNIDAD RESPONSABLE: Órgano Interno de Control

COMPONENTE 22.01 Acuerdos de existencia o inexistencia e IPRAS elaborados.

FICHA TÉCNICA

IDENTIFICACIÓN C22.01

NOMBRE DEL INDICADOR: Porcentaje de IPRAS del total de las faltas graves y no graves determinadas.

DEFINICIÓN DEL INDICADOR: De todas las denuncias fundadas y motivadas, de oficio y de auditorías practicadas, este indicador mostrará las atendidas.

MÉTODO DE CÁLCULO: Núm. De IPRAS existentes / Núm. De denuncias, auditorías atendidas x100

FRECUENCIA DE MEDICIÓN: Anual

UNIDAD DE MEDIDA: Porcentaje.

METAS: N/D

AVANCE: 0


Lic. Cassandra L. Ayala Contreras

Jefa del Departamento de la Unidad Substanciadora Adscrita al Órgano Interno de Control.



ASEN

AUDITORÍA SUPERIOR
DEL ESTADO DE NAYARIT
PODER LEGISLATIVO

HONORABLE CONGRESO DEL ESTADO DE NAYARIT
AUDITORÍA SUPERIOR DEL ESTADO DE NAYARIT

FICHA TÉCNICA DE INDICADORES 2024

INFORME DE AVANCE CORRESPONDIENTE AL CUARTO TRIMESTRE

VINCULACIÓN

EJE: Gobernanza, Seguridad y Cultura de la Legalidad.

SUB-EJE: Transparencia, Rendición de Cuentas y Política Estatal Anticorrupción.

P.P: Transparencia, Rendición de Cuentas y Combate a la Corrupción.

UNIDAD RESPONSABLE: Órgano Interno de Control

COMPONENTE 22.02 IPRAS admitidos

FICHA TÉCNICA

IDENTIFICACIÓN C22.02

NOMBRE DEL INDICADOR: Porcentaje de IPRAS admitidos de los IPRAS elaborados.

DEFINICIÓN DEL INDICADOR: Del total de los IPRAS elaborados, este indicador mostrará los IPRAS admitidos.


MÉTODO DE CÁLCULO: Núm. De IPRAS admitidos/ Núm. De IPRAS elaborados x100

FRECUENCIA DE MEDICIÓN: Anual

UNIDAD DE MEDIDA: Porcentaje.

METAS: N/D

AVANCE: 0


Lic. Cassandra L. Ayala Contreras

Jefa del Departamento de la Unidad Substanciadora Adscrita al Órgano Interno de Control.



ASEN

AUDITORÍA SUPERIOR
DEL ESTADO DE NAYARIT

PODER LEGISLATIVO

HONORABLE CONGRESO DEL ESTADO DE NAYARIT

AUDITORÍA SUPERIOR DEL ESTADO DE NAYARIT

FICHA TÉCNICA DE INDICADORES 2024

INFORME DE AVANCE CORRESPONDIENTE AL CUARTO TRIMESTRE

VINCULACIÓN

EJE: Gobernanza, Seguridad y Cultura de la Legalidad.

SUB-EJE: Transparencia, Rendición de Cuentas y Política Estatal Anticorrupción.

P.P: Transparencia, Rendición de Cuentas y Combate a la Corrupción.

UNIDAD RESPONSABLE: Órgano Interno de Control

COMPONENTE 22.03 Resoluciones emitidas y expedientes remitidos al TJA.

FICHA TÉCNICA

IDENTIFICACIÓN C22.03

NOMBRE DEL INDICADOR: Expedientes con resolución emitida, y de los expedientes remitidos al TJA.

DEFINICIÓN DEL INDICADOR: Del total de los IPRAS admitidos, este indicador mostrará el número de expedientes con resolución y/o expedientes remitidos al TJA.


MÉTODO DE CÁLCULO: Resoluciones emitidas y expedientes remitidos/ IPRAS admitidos x100

FRECUENCIA DE MEDICIÓN: Anual

UNIDAD DE MEDIDA: Porcentaje.

METAS: N/D

AVANCE: 2


Lic. Cassandra L. Ayala Contreras

Jefa del Departamento de la Unidad Substanciadora Adscrita al Órgano Interno de Control.

HONORABLE CONGRESO DEL ESTADO DE NAYARIT
AUDITORÍA SUPERIOR DEL ESTADO DE NAYARIT
FICHA TÉCNICA DE INDICADORES 2024
INFORME DE AVANCE CORRESPONDIENTE AL CUARTO TRIMESTRE

VINCULACIÓN	
EJE:	GOBERNANZA, SEGURIDAD Y CULTURA DE LA LEGALIDAD.
SUB-EJE:	TRANSPARENCIA, RENDICIÓN DE CUENTAS Y POLITICA ESTATAL ANTICORRUPCIÓN.
P.P:	TRANSPARENCIA, RENDICIÓN DE CUENTAS Y COMBATE A LA CORRUPCIÓN.
UNIDAD RESPONSABLE:	Instituto de Capacitación y Desarrollo en Fiscalización Superior.
COMPONENTE 20	Cursos de capacitación realizados.

FICHA TÉCNICA	
IDENTIFICACIÓN	20-ICADEFIS
NOMBRE DEL INDICADOR:	Porcentaje de cursos de capacitación realizados.
DEFINICIÓN DEL INDICADOR:	De los cursos programados, este indicador mostrará los cursos realizados en fortalecer los conocimientos de funcionarios públicos.
MÉTODO DE CÁLCULO:	Núm. De cursos realizados / Núm. De cursos programados X 100.
FRECUENCIA DE MEDICIÓN:	Anual.
UNIDAD DE MEDIDA:	Porcentaje.
METAS:	15
AVANCES:	100%



Lic. Rebeca Alejandra Bautista Ledezma
Directora del ICADEFIS



HONORABLE CONGRESO DEL ESTADO DE NAYARIT
AUDITORÍA SUPERIOR DEL ESTADO DE NAYARIT
FICHA TÉCNICA DE INDICADORES 2024
INFORME DE AVANCE CORRESPONDIENTE AL CUARTO TRIMESTRE

VINCULACIÓN

EJE:	GOBERNANZA, SEGURIDAD Y CULTURA DE LA LEGALIDAD.
SUB-EJE:	TRANSPARENCIA, RENDICIÓN DE CUENTAS Y POLITICA ESTATAL ANTICORRUPCIÓN.
P.P:	TRANSPARENCIA, RENDICIÓN DE CUENTAS Y COMBATE A LA CORRUPCIÓN.
UNIDAD RESPONSABLE:	Instituto de Capacitación y Desarrollo en Fiscalización Superior.
ACTIVIDAD 20.1.	Realización de cursos para el personal de la Institución.

FICHA TÉCNICA

IDENTIFICACIÓN	C20.1
NOMBRE DEL INDICADOR:	Porcentaje de cursos para el personal realizados.
DEFINICIÓN DEL INDICADOR:	De todos los cursos para el personal programados, este indicador mostrará en porcentaje de cursos al personal realizados.
MÉTODO DE CÁLCULO:	Núm. De cursos para el personal realizados / Núm. De cursos al personal programados X 100.
FRECUENCIA DE MEDICIÓN:	Anual.
UNIDAD DE MEDIDA:	Porcentaje.
METAS:	12
AVANCES:	67%

Lic. Rebeca Alejandra Bautista Ledezma
Directora del ICADEFIS

HONORABLE CONGRESO DEL ESTADO DE NAYARIT
AUDITORÍA SUPERIOR DEL ESTADO DE NAYARIT
FICHA TÉCNICA DE INDICADORES 2024

INFORME DE AVANCE CORRESPONDIENTE AL CUARTO TRIMESTRE
VINCULACIÓN

EJE: Gobernanza, Seguridad y Cultura de la Legalidad.
SUB-EJE: Transparencia, Rendición de Cuentas y Política Estatal Anticorrupción.
P.P: Transparencia, Rendición de Cuentas y Combate a la Corrupción.
UNIDAD RESPONSABLE: Instituto de Capacitación y Desarrollo en Fiscalización Superior.
ACTIVIDAD 20.2. Realización de cursos para entes fiscalizables.

FICHA TÉCNICA

IDENTIFICACIÓN	C20.2
NOMBRE DEL INDICADOR:	Porcentaje de cursos para entes fiscalizables realizados.
DEFINICIÓN DEL INDICADOR:	De todos los cursos programados para entes fiscalizables, este indicador mostrará en porcentaje de cursos realizados.
MÉTODO DE CÁLCULO:	Núm. De cursos para entes fiscalizables realizados / Núm. De cursos para entes fiscalizables programados X 100.
FRECUENCIA DE MEDICIÓN:	Anual.
UNIDAD DE MEDIDA:	Porcentaje.
METAS:	3
AVANCES:	267%



Lic. Rebeca Alejandra Bautista Ledezma
Directora del ICADEFIS



ASEN

AUDITORÍA SUPERIOR
DEL ESTADO DE NAYARIT

PODER LEGISLATIVO

HONORABLE CONGRESO DEL ESTADO DE NAYARIT
AUDITORÍA SUPERIOR DEL ESTADO DE NAYARIT
FICHA TÉCNICA DE INDICADORES 2024
INFORME DE AVANCE CORRESPONDIENTE AL CUARTO TRIMESTRE

VINCULACIÓN

EJE:	Gobernanza, Seguridad y Cultura de la Legalidad.
SUB-EJE:	Transparencia, Rendición de Cuentas y Política Estatal Anticorrupción.
P.P:	Transparencia, Rendición de Cuentas y Combate a la Corrupción.
UNIDAD RESPONSABLE:	Transparencia.
COMPONENTE 23	Solicitudes de información

FICHA TÉCNICA

IDENTIFICACIÓN	23-Trans
NOMBRE DEL INDICADOR:	Porcentaje de solicitudes de información de transparencia recibidas.
DEFINICIÓN DEL INDICADOR:	De todas las solicitudes de información de transparencia que se reciban en el año, este indicador mostrará el porcentaje las solicitudes de información recibidas en el período.
MÉTODO DE CÁLCULO:	Núm. De solicitudes de información de transparencia que se reciban en el año / Núm. de solicitudes de información recibidas en el período X 100.
FRECUENCIA DE MEDICIÓN:	Trimestral
UNIDAD DE MEDIDA:	Porcentaje
METAS:	59
AVANCE:	169.5%

Lic. Elizabeth Rivera Marmolejo



HONORABLE CONGRESO DEL ESTADO DE NAYARIT
AUDITORÍA SUPERIOR DEL ESTADO DE NAYARIT
FICHA TÉCNICA DE INDICADORES 2024
INFORME DE AVANCE CORRESPONDIENTE AL CUARTO TRIMESTRE

VINCULACIÓN

EJE:	Gobernanza, Seguridad y Cultura de la Legalidad.
SUB-EJE:	Transparencia, Rendición de Cuentas y Política Estatal Anticorrupción.
P.P.:	Transparencia, Rendición de Cuentas y Combate a la Corrupción.
UNIDAD RESPONSABLE:	Transparencia.
ACTIVIDAD 23.1.	Atención de Solicitudes de Información

FICHA TÉCNICA

IDENTIFICACIÓN	C23.1
NOMBRE DEL INDICADOR:	Porcentaje de solicitudes de información de transparencia atendidas.
DEFINICIÓN DEL INDICADOR:	De todas las solicitudes de información de transparencia que se reciban en el año, este indicador mostrará el porcentaje las solicitudes de información atendidas en el periodo.
MÉTODO DE CÁLCULO:	Núm. De solicitudes de información de transparencia que se reciban en el año / Núm. de solicitudes de información atendidas en el periodo X 100.
FRECUENCIA DE MEDICIÓN:	Trimestral
UNIDAD DE MEDIDA:	porcentaje
METAS:	55
AVANCE:	174.5%

Lic. Elizabeth Rivera Marmolejo



HONORABLE CONGRESO DEL ESTADO DE NAYARIT
AUDITORÍA SUPERIOR DEL ESTADO DE NAYARIT
FICHA TÉCNICA DE INDICADORES 2024
INFORME DE AVANCE CORRESPONDIENTE AL CUARTO TRIMESTRE

VINCULACIÓN

EJE:	Gobernanza, Seguridad y Cultura de la Legalidad.
SUB-EJE:	Transparencia, Rendición de Cuentas y Política Estatal Anticorrupción.
P.P.:	Transparencia, Rendición de Cuentas y Combate a la Corrupción.
UNIDAD RESPONSABLE:	Transparencia.
ACTIVIDAD 23.2:	Actualización oportuna de la plataforma.

FICHA TÉCNICA

IDENTIFICACIÓN	C23.2
NOMBRE DEL INDICADOR:	Cumplimiento de actualizaciones de la plataforma de transparencia realizadas.
DEFINICIÓN DEL INDICADOR:	Este indicador mostrará el cumplimiento trimestral de las disposiciones jurídicas aplicables en las materias de transparencia, acceso a la información, protección de datos personales, rendición de cuentas y gobierno abierto.
MÉTODO DE CÁLCULO:	Actualizaciones de plataforma realizadas / actualizaciones de plataforma programadas X 100.
FRECUENCIA DE MEDICIÓN:	Trimestral.
UNIDAD DE MEDIDA:	Porcentaje.
METAS:	4
AVANCE:	100.0%

Lic. Elizabeth Rivera Marmolejo



ASEN

AUDITORÍA SUPERIOR
DEL ESTADO DE NAYARIT

PODER LEGISLATIVO

HONORABLE CONGRESO DEL ESTADO DE NAYARIT
AUDITORÍA SUPERIOR DEL ESTADO DE NAYARIT
FICHA TÉCNICA DE INDICADORES 2024

INFORME DE AVANCE CORRESPONDIENTE AL CUARTO TRIMESTRE

VINCULACIÓN

EJE: Gobernanza, Seguridad y Cultura de la Legalidad.

SUB-EJE: Transparencia, Rendición de Cuentas y Política Estatal Anticorrupción.

P.P: Transparencia, Rendición de Cuentas y Combate a la Corrupción.

UNIDAD RESPONSABLE: Auditoría Especial de Gestión Financiera, Obra Pública y Desempeño.

COMPONENTE: Cuentas públicas fiscalizadas.

FICHA TÉCNICA

IDENTIFICACIÓN C4

NOMBRE DEL INDICADOR: Porcentaje de cuentas públicas fiscalizadas.

DEFINICIÓN DEL INDICADOR: Este indicador mide el porcentaje del cumplimiento de la entrega de los informes individuales preliminares (IIP).


MÉTODO DE CÁLCULO: $\text{Núm. de IIP notificados} / \text{Núm. de entes fiscalizados} \times 100$.


FRECUENCIA DE MEDICIÓN: Anual.

UNIDAD DE MEDIDA: Porcentaje


METAS: 100%

AVANCE: 100%


Lic. Adelma Yenitzia Martínez Andrade
Auditora Especial al Desempeño


M.C.A. Aída Araceli García Castillón

Titular de la Dirección de Auditoría Financiera a Poderes del Estado Actuando para estos efectos, en suplencia del titular de la Auditoría Especial Financiera


Ing. Paco Raúl Rosas Maldonado

Titular de la Dirección de Auditoría a Obra Pública Actuando para estos efectos, en suplencia del titular de la Auditoría Especial de Obra Pública



ASEN

AUDITORÍA SUPERIOR
DEL ESTADO DE NAYARIT

PODER LEGISLATIVO

**HONORABLE CONGRESO DEL ESTADO DE NAYARIT
AUDITORÍA SUPERIOR DEL ESTADO DE NAYARIT
FICHA TÉCNICA DE INDICADORES 2024**

INFORME DE AVANCE CORRESPONDIENTE AL CUARTO TRIMESTRE

VINCULACIÓN

EJE: Gobernanza, Seguridad y Cultura de la Legalidad.

SUB-EJE: Transparencia, Rendición de Cuentas y Política Estatal Anticorrupción.

P.P: Transparencia, Rendición de Cuentas y Combate a la Corrupción.

UNIDAD RESPONSABLE: Auditoría Especial de Gestión Financiera, Obra Pública y Desempeño.

ACTIVIDAD 4.01 Propuesta de entes a fiscalizar para la integración del PAA

FICHA TÉCNICA

IDENTIFICACIÓN C4.01

NOMBRE DEL INDICADOR: Porcentaje de los entes propuestos a fiscalizar.

DEFINICIÓN DEL INDICADOR: Del total de entes propuestos a fiscalizar, este indicador mostrará el porcentaje de entes programados a fiscalizar

MÉTODO DE CÁLCULO: Total de entes propuestos a fiscalizar / Total de entes fiscalizables X 100.

FRECUENCIA DE MEDICIÓN: Trimestral

UNIDAD DE MEDIDA: Porcentaje

METAS: 27.3%

AVANCE: 92.7%

Lic. Adelma Yenitzia Martínez Andrade
Auditora Especial al Desempeño

M.C.A. Aída Araceli García Castillón
Titular de la Dirección de Auditoría Financiera a Poderes
del Estado Actuando para estos efectos, en suplencia del
titular de la Auditoría Especial Financiera

Ing. Paco Raúl Rosas Maldonado
Titular de la Dirección de Auditoría a Obra Pública
Actuando para estos efectos, en suplencia del



ASEN
AUDITORÍA SUPERIOR
DEL ESTADO DE NAYARIT
PODER LEGISLATIVO


HONORABLE CONGRESO DEL ESTADO DE NAYARIT
AUDITORÍA SUPERIOR DEL ESTADO DE NAYARIT
FICHA TÉCNICA DE INDICADORES 2024
INFORME DE AVANCE CORRESPONDIENTE AL CUARTO TRIMESTRE


VINCULACIÓN


EJE: Gobernanza, Seguridad y Cultura de la Legalidad.
SUB-EJE: Transparencia, Rendición de Cuentas y Política Estatal Anticorrupción.
P.P: Transparencia, Rendición de Cuentas y Combate a la Corrupción.
UNIDAD RESPONSABLE: Auditoría Especial de Gestión Financiera, Obra Pública y Desempeño.
ACTIVIDAD 4.02 Elaboración de proyectos de informes definitivos del ejercicio fiscalizado.

FICHA TÉCNICA

IDENTIFICACIÓN C4.02
NOMBRE DEL INDICADOR: Porcentaje de los proyectos de informes definitivos realizados
DEFINICIÓN DEL INDICADOR: De todas las auditorías practicadas durante el ejercicio inmediato anterior, este indicador mostrará el porcentaje de Informes Individuales definitivos generados.
MÉTODO DE CÁLCULO: Núm. de Informes Individuales Definitivos notificados / Núm. de órdenes de auditoría notificadas X 100.
FRECUENCIA DE MEDICIÓN: Anual.
UNIDAD DE MEDIDA: Porcentaje
METAS: 100%
AVANCE: 100%


Lic. Adelma Yenitzia Martínez Andrade
Auditora Especial al Desempeño


M.C.A. Aída Araceli García Castillón
Titular de la Dirección de Auditoría Financiera a
Poderes del Estado Actuando para estos efectos, en
suplencia del titular de la Auditoría Especial
Financiera


Ing. Paco Raúl Rosas Maldonado
Titular de la Dirección de Auditoría a Obra Pública
Actuando para estos efectos, en suplencia del
titular de la Auditoría Especial de Obra Pública



ASEN

AUDITORÍA SUPERIOR
DEL ESTADO DE NAYARIT

PODER LEGISLATIVO

HONORABLE CONGRESO DEL ESTADO DE NAYARIT
AUDITORÍA SUPERIOR DEL ESTADO DE NAYARIT
FICHA TÉCNICA DE INDICADORES 2024

INFORME DE AVANCE CORRESPONDIENTE AL CUARTO TRIMESTRE

VINCULACIÓN

EJE: Gobernanza, Seguridad y Cultura de la Legalidad.

SUB-EJE: Transparencia, Rendición de Cuentas y Política Estatal Anticorrupción.

P.P: Transparencia, Rendición de Cuentas y Combate a la Corrupción.

UNIDAD RESPONSABLE: Auditoría Especial de Gestión Financiera, Obra Pública y Desempeño.

ACTIVIDAD 4.03 Desarrollar la planeación de las auditorías establecidas en el programa anual de auditorías

FICHA TÉCNICA

IDENTIFICACIÓN C4.03

NOMBRE DEL INDICADOR: Porcentaje de Planeación de las Auditorías.

DEFINICIÓN DEL INDICADOR: De todas las auditorías programadas, este indicador mostrará el porcentaje de planeaciones realizadas.


MÉTODO DE CÁLCULO: Total de órdenes de auditoría notificadas / Total de planeaciones realizadas X 100.

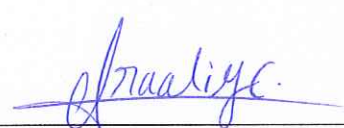
FRECUENCIA DE MEDICIÓN: Anual.


UNIDAD DE MEDIDA: Porcentaje

METAS: 100%

AVANCE: 92.7%


Lic. Adelmia Yenitzia Martínez Andrade
Auditora Especial al Desempeño


M.C.A. Aída Araceli García Castillón
Titular de la Dirección de Auditoría Financiera a Poderes
del Estado Actuando para estos efectos, en suplencia del
titular de la Auditoría Especial Financiera


Ing. Paco Raúl Rosas Maldonado
Titular de la Dirección de Auditoría a Obra Pública
Actuando para estos efectos, en suplencia del
titular de la Auditoría Especial de Obra Pública



ASEN

AUDITORÍA SUPERIOR
DEL ESTADO DE NAYARIT

PODER LEGISLATIVO

HONORABLE CONGRESO DEL ESTADO DE NAYARIT

AUDITORÍA SUPERIOR DEL ESTADO DE NAYARIT

FICHA TÉCNICA DE INDICADORES 2024

INFORME DE AVANCE CORRESPONDIENTE AL CUARTO TRIMESTRE

VINCULACIÓN

EJE: Gobernanza, Seguridad y Cultura de la Legalidad.

SUB-EJE: Transparencia, Rendición de Cuentas y Política Estatal Anticorrupción.

P.P: Transparencia, Rendición de Cuentas y Combate a la Corrupción.

UNIDAD RESPONSABLE: Auditoría Especial de Gestión Financiera, Obra Pública y Desempeño.

ACTIVIDAD 4.04 Ejecución de la auditoría desarrollando los procedimientos autorizados.

FICHA TÉCNICA

IDENTIFICACIÓN C 4.04

NOMBRE DEL INDICADOR: Porcentaje del avance de auditorías.

DEFINICIÓN DEL INDICADOR: Del cumplimiento del tablero de control programado, este indicador medirá el porcentaje de avance de auditorías


MÉTODO DE CÁLCULO: Porcentaje

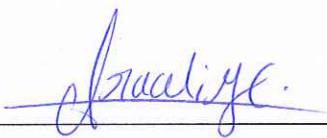
FRECUENCIA DE MEDICIÓN: Trimestral.


UNIDAD DE MEDIDA: Porcentaje

METAS: 100%

AVANCE: 100%


Lic. Adelma Yenitzia Martínez Andrade
Auditora Especial al Desempeño


M.C.A. Aída Araceli García Castillón
Titular de la Dirección de Auditoría Financiera a Poderes
del Estado Actuando para estos efectos, en suplencia del
titular de la Auditoría Especial Financiera


Ing. Paco Raúl Rosas Maldonado
Titular de la Dirección de Auditoría a Obra Pública
Actuando para estos efectos, en suplencia del
titular de la Auditoría Especial de Obra Pública



ASEN

AUDITORÍA SUPERIOR
DEL ESTADO DE NAYARIT

PODER LEGISLATIVO

HONORABLE CONGRESO DEL ESTADO DE NAYARIT

AUDITORÍA SUPERIOR DEL ESTADO DE NAYARIT

FICHA TÉCNICA DE INDICADORES 2024

INFORME DE AVANCE CORRESPONDIENTE AL CUARTO TRIMESTRE

VINCULACIÓN

EJE: Gobernanza, Seguridad y Cultura de la Legalidad.

SUB-EJE: Transparencia, Rendición de Cuentas y Política Estatal Anticorrupción.

P.P: Transparencia, Rendición de Cuentas y Combate a la Corrupción.

UNIDAD RESPONSABLE: Auditoría Especial de Gestión Financiera, Obra Pública y Desempeño.

ACTIVIDAD 4.05 Elaboración de proyectos de informes individuales preliminares.

FICHA TÉCNICA

IDENTIFICACIÓN C 4.05

NOMBRE DEL INDICADOR: Porcentaje de proyectos de informes individuales preliminares.

DEFINICIÓN DEL INDICADOR: Del total de los entes fiscalizados, este indicador mostrará el porcentaje de informes individuales

MÉTODO DE CÁLCULO: $\frac{\text{Núm. de proyectos de informes individuales preliminares realizados}}{\text{Núm. de entes fiscalizados}} \times 100$.

FRECUENCIA DE MEDICIÓN: Anual

UNIDAD DE MEDIDA: Porcentaje

METAS: 100%

AVANCE: 100%

Lic. Adelma Yenitzia Martínez Andrade
Auditora Especial al Desempeño

M.C.A. Aída Araceli García Castillón
Titular de la Dirección de Auditoría Financiera a Poderes
del Estado Actuando para estos efectos, en suplencia
del titular de la Auditoría Especial Financiera

Ing. Paco Raúl Rosas Maldonado
Titular de la Dirección de Auditoría a Obra Pública
Actuando para estos efectos, en suplencia del
titular de la Auditoría Especial de Obra Pública

HONORABLE CONGRESO DEL ESTADO DE NAYARIT
AUDITORÍA SUPERIOR DEL ESTADO DE NAYARIT
FICHA TÉCNICA DE INDICADORES 2024


INFORME DE AVANCE CORRESPONDIENTE AL CUARTO TRIMESTRE

VINCULACIÓN

EJE: Gobernanza, Seguridad y Cultura de la Legalidad.
 SUB-EJE: Transparencia, Rendición de Cuentas y Política Estatal Anticorrupción.
 P.P: Transparencia, Rendición de Cuentas y Combate a la Corrupción.
 UNIDAD RESPONSABLE: Dirección General de Asuntos Jurídicos.
 COMPONENTE 5 DGAJ Informes de Presunta Responsabilidad Administrativa presentados ante la autoridad substanciadora.

FICHA TÉCNICA

IDENTIFICACIÓN	C5 DGAJ
NOMBRE DEL INDICADOR:	Número de IPRAS elaborados y presentados
DEFINICIÓN DEL INDICADOR:	Este indicador mide el porcentaje de IPRAS realizados y presentados a la Dirección Substanciadora.
MÉTODO DE CÁLCULO:	Número de IPRAS presentados ante la Dirección Substanciadora/Número de Resultados de
FRECUENCIA DE MEDICIÓN:	Trimestral.
UNIDAD DE MEDIDA:	Porcentaje
METAS:	96
AVANCE:	222



Lic. Luis Jaime Cuautli Parra
 Director General de Asuntos Jurídicos



ASEN
AUDITORÍA SUPERIOR
DEL ESTADO DE NAYARIT

PODER LEGISLATIVO

**HONORABLE CONGRESO DEL ESTADO DE NAYARIT
AUDITORÍA SUPERIOR DEL ESTADO DE NAYARIT
FICHA TÉCNICA DE INDICADORES 2024**

INFORME DE AVANCE CORRESPONDIENTE AL CUARTO TRIMESTRE

VINCULACIÓN

EJE: Gobernanza, Seguridad y Cultura de la Legalidad.

SUB-EJE: Transparencia, Rendición de Cuentas y Política Estatal Anticorrupción.

P.P: Transparencia, Rendición de Cuentas y Combate a la Corrupción.

UNIDAD RESPONSABLE: Dirección General de Asuntos Jurídicos.

ACTIVIDAD 5.1 Determinar la existencia de actos u omisiones que pudieran señalarse como faltas administrativas y en su caso, calificarlas.

FICHA TÉCNICA

IDENTIFICACIÓN	C5.1
NOMBRE DEL INDICADOR:	Número de actos u omisiones calificados como faltas administrativas graves.
DEFINICIÓN DEL INDICADOR:	Este indicador mide el porcentaje de actos u omisiones calificados como faltas administrativas graves
MÉTODO DE CÁLCULO:	Total de número de acuerdos de calificación elaborados/IPRAS presentados x 100
FRECUENCIA DE MEDICIÓN:	Trimestral
UNIDAD DE MEDIDA:	Porcentaje
METAS:	100%
AVANCE:	100%

Lic. Luis Jaime Cuautli Parra
Director General de Asuntos Jurídicos



ASEN
AUDITORÍA SUPERIOR
DEL ESTADO DE NAYARIT

PODER LEGISLATIVO

HONORABLE CONGRESO DEL ESTADO DE NAYARIT
AUDITORÍA SUPERIOR DEL ESTADO DE NAYARIT
FICHA TÉCNICA DE INDICADORES 2024

INFORME DE AVANCE CORRESPONDIENTE AL CUARTO TRIMESTRE

VINCULACIÓN

EJE: Gobernanza, Seguridad y Cultura de la Legalidad.

SUB-EJE: Transparencia, Rendición de Cuentas y Política Estatal Anticorrupción.

P.P: Transparencia, Rendición de Cuentas y Combate a la Corrupción.

UNIDAD RESPONSABLE: Dirección General de Asuntos Jurídicos.

ACTIVIDAD 5.2 Proyectar los Informes de Presunta Responsabilidad Administrativa.

FICHA TÉCNICA

IDENTIFICACIÓN	C5.2
NOMBRE DEL INDICADOR:	Número de IPRAS del total de las faltas graves determinadas.
DEFINICIÓN DEL INDICADOR:	Este indicador mide el porcentaje de IPRAS realizados.
MÉTODO DE CÁLCULO:	Total de números de acuerdos de calificación elaborados/ IPRAS proyectados X 100.
FRECUENCIA DE MEDICIÓN:	Trimestral
UNIDAD DE MEDIDA:	Porcentaje
METAS:	100%
AVANCE:	100%

Lic. Luis Jaime Cuautli Parra
Director General de Asuntos Jurídicos



ASEN

AUDITORÍA SUPERIOR
DEL ESTADO DE NAYARIT

PODER LEGISLATIVO

HONORABLE CONGRESO DEL ESTADO DE NAYARIT AUDITORÍA SUPERIOR DEL ESTADO DE NAYARIT

FICHA TÉCNICA DE INDICADORES 2024

INFORME DE AVANCE CORRESPONDIENTE AL CUARTO TRIMESTRE

VINCULACIÓN

EJE: Gobernanza, Seguridad y Cultura de la Legalidad.

SUB-EJE: Transparencia, Rendición de Cuentas y Política Estatal Anticorrupción.

P.P: Transparencia, Rendición de Cuentas y Combate a la Corrupción.

UNIDAD RESPONSABLE: Dirección General de Asuntos Jurídicos.

ACTIVIDAD 5.3 Revisión de los Informes de Presunta de Responsabilidad Administrativa para su presentación ante la autoridad substanciadora.

FICHA TÉCNICA

IDENTIFICACIÓN	C5.3
NOMBRE DEL INDICADOR:	Núm. de IPRAS revisados / Núm. de recursos presentados X 100.
DEFINICIÓN DEL INDICADOR:	Este indicador mide el porcentaje de resoluciones de recursos de reconsideración e inconformidad resueltos derivados de los procedimientos administrativos.
MÉTODO DE CÁLCULO:	Números IPRAS revisados / IPRAS presentados X 100.
FRECUENCIA DE MEDICIÓN:	Trimestral
UNIDAD DE MEDIDA:	Porcentaje
METAS:	96
AVANCE:	222

Lic. Luis Jaime Cautli Parra
Director General de Asuntos Jurídicos



ASEN

AUDITORÍA SUPERIOR
DEL ESTADO DE NAYARIT

PODER LEGISLATIVO

HONORABLE CONGRESO DEL ESTADO DE NAYARIT AUDITORÍA SUPERIOR DEL ESTADO DE NAYARIT

FICHA TÉCNICA DE INDICADORES 2024

INFORME DE AVANCE CORRESPONDIENTE AL CUARTO TRIMESTRE

VINCULACIÓN

EJE: Gobernanza, Seguridad y Cultura de la Legalidad.

SUB-EJE: Transparencia, Rendición de Cuentas y Política Estatal Anticorrupción.

P.P: Transparencia, Rendición de Cuentas y Combate a la Corrupción.

UNIDAD RESPONSABLE: Dirección General de Asuntos Jurídicos.

COMPONENTE 6 Procedimientos de responsabilidad administrativa substanciados.

FICHA TÉCNICA

IDENTIFICACIÓN	6-DGAJ
NOMBRE DEL INDICADOR:	Porcentaje de IPRAS presentados / IPRAS admitidos X 100.
DEFINICIÓN DEL INDICADOR:	Este indicador mide el porcentaje de IPRAS presentados y admitidos.
MÉTODO DE CÁLCULO:	IPRAS presentados/Núm. IPRAS Admitidos X 100.
FRECUENCIA DE MEDICIÓN:	Trimestral
UNIDAD DE MEDIDA:	Porcentaje
METAS:	96
AVANCE:	178

Lic. Luis Jaime Cuautli Parra
Director General de Asuntos Jurídicos



ASEN

AUDITORÍA SUPERIOR
DEL ESTADO DE NAYARIT

PODER LEGISLATIVO

HONORABLE CONGRESO DEL ESTADO DE NAYARIT AUDITORÍA SUPERIOR DEL ESTADO DE NAYARIT

FICHA TÉCNICA DE INDICADORES 2024

INFORME DE AVANCE CORRESPONDIENTE AL CUARTO TRIMESTRE

VINCULACIÓN

EJE: Gobernanza, Seguridad y Cultura de la Legalidad.

SUB-EJE: Transparencia, Rendición de Cuentas y Política Estatal Anticorrupción.

P.P: Transparencia, Rendición de Cuentas y Combate a la Corrupción.

UNIDAD RESPONSABLE: Dirección General de Asuntos Jurídicos.

ACTIVIDAD 6.1 Admitir Informes de Presunta Responsabilidad.

FICHA TÉCNICA

IDENTIFICACIÓN	C6.1
NOMBRE DEL INDICADOR:	Núm. de IPRAS revisados / Núm. de recursos presentados X 100.
DEFINICIÓN DEL INDICADOR:	Este indicador mide el porcentaje de Informes de Presunta Responsabilidad admitidos.
MÉTODO DE CÁLCULO:	Números IPRAS revisados / IPRAS presentados X 100.
FRECUENCIA DE MEDICIÓN:	Trimestral
UNIDAD DE MEDIDA:	Porcentaje
METAS:	96
AVANCE:	178

Lic. Luis Jaime Cuautli Parra
Director General de Asuntos Jurídicos



ASEN

AUDITORÍA SUPERIOR
DEL ESTADO DE NAYARIT

PODER LEGISLATIVO

HONORABLE CONGRESO DEL ESTADO DE NAYARIT AUDITORÍA SUPERIOR DEL ESTADO DE NAYARIT

FICHA TÉCNICA DE INDICADORES 2024

INFORME DE AVANCE CORRESPONDIENTE AL CUARTO TRIMESTRE

VINCULACIÓN

EJE: Gobernanza, Seguridad y Cultura de la Legalidad.

SUB-EJE: Transparencia, Rendición de Cuentas y Política Estatal Anticorrupción.


P.P: Transparencia, Rendición de Cuentas y Combate a la Corrupción.

UNIDAD RESPONSABLE: Dirección General de Asuntos Jurídicos.

ACTIVIDAD 6.2 Recepcionar Recursos de Reclamación y turnar expedientes de Recursos de Reclamación al Tribunal de Justicia Administrativa para su ressolución.

FICHA TÉCNICA

IDENTIFICACIÓN	C6.2
NOMBRE DEL INDICADOR:	Núm. de REC. Presentados/ Núm. de acuerdos de recepción realizados X 100.
DEFINICIÓN DEL INDICADOR:	Este indicador mide el porcentaje de recursos presentados.
MÉTODO DE CÁLCULO:	Núm. de REC presentados/Núm. de Acuerdos de Recepción realizados X 100.
FRECUENCIA DE MEDICIÓN:	Trimestral
UNIDAD DE MEDIDA:	Porcentaje.
METAS:	100%
AVANCE:	100%



Lic. Luis Jaime Cuautli Parra
Director General de Asuntos Jurídicos



ASEN

AUDITORÍA SUPERIOR
DEL ESTADO DE NAYARIT

PODER LEGISLATIVO

HONORABLE CONGRESO DEL ESTADO DE NAYARIT

AUDITORÍA SUPERIOR DEL ESTADO DE NAYARIT

FICHA TÉCNICA DE INDICADORES 2024

INFORME DE AVANCE CORRESPONDIENTE AL CUARTO TRIMESTRE

VINCULACIÓN

EJE: Gobernanza, Seguridad y Cultura de la Legalidad.

SUB-EJE: Transparencia, Rendición de Cuentas y Política Estatal Anticorrupción.

P.P: Transparencia, Rendición de Cuentas y Combate a la Corrupción.

UNIDAD RESPONSABLE: Dirección General de Asuntos Jurídicos.

ACTIVIDAD 6.3 Desahogo de audiencias iniciales derivadas de procedimientos de responsabilidad administrativa.

FICHA TÉCNICA

IDENTIFICACIÓN

C6.3

NOMBRE DEL INDICADOR: Porcentaje de audiencias iniciales desahogadas.

DEFINICIÓN DEL INDICADOR: Este indicador mide el porcentaje de audiencias iniciales derivadas de procedimientos de responsabilidad administrativa.

MÉTODO DE CÁLCULO: $PRAS / \text{Núm. de Audiencias iniciales desahogadas} \times 100$.

FRECUENCIA DE MEDICIÓN: Trimestral

UNIDAD DE MEDIDA: Porcentaje.

METAS: 100%

AVANCE: 100%

Lic. Luis Jaime Cuautli Parra

Director General de Asuntos Jurídicos



ASEN

AUDITORÍA SUPERIOR
DEL ESTADO DE NAYARIT

PODER LEGISLATIVO

**HONORABLE CONGRESO DEL ESTADO DE NAYARIT
AUDITORÍA SUPERIOR DEL ESTADO DE NAYARIT**

FICHA TÉCNICA DE INDICADORES 2024

INFORME DE AVANCE CORRESPONDIENTE AL CUARTO TRIMESTRE

VINCULACIÓN

EJE: Gobernanza, Seguridad y Cultura de la Legalidad.

SUB-EJE: Transparencia, Rendición de Cuentas y Política Estatal Anticorrupción.

P.P: Transparencia, Rendición de Cuentas y Combate a la Corrupción.

UNIDAD RESPONSABLE: Dirección General de Asuntos Jurídicos.

ACTIVIDAD 6.4 Turnar los expedientes de los procedimientos de responsabilidad administrativa al Tribunal de Justicia Administrativa, para su seguimiento y resolución.

FICHA TÉCNICA

IDENTIFICACIÓN

C6.4

NOMBRE DEL INDICADOR: Porcentaje de expedientes remitidos al Tribunal de Justicia Administrativa.

DEFINICIÓN DEL INDICADOR: Este indicador mide el porcentaje de expedientes remitidos.

MÉTODO DE CÁLCULO: Núm. de PRAS administrados / Núm. De PRAS remitidos al TJA X 100.

FRECUENCIA DE MEDICIÓN: Trimestral

UNIDAD DE MEDIDA: Porcentaje.

METAS: 100%

AVANCE: 100%



Lic. Luis Jaime Cuautli Parra

Director General de Asuntos Jurídicos



ASEN

AUDITORÍA SUPERIOR
DEL ESTADO DE NAYARIT

P O D E R L E G I S L A T I V O

HONORABLE CONGRESO DEL ESTADO DE NAYARIT AUDITORÍA SUPERIOR DEL ESTADO DE NAYARIT

FICHA TÉCNICA DE INDICADORES 2024

INFORME DE AVANCE CORRESPONDIENTE AL CUARTO TRIMESTRE

VINCULACIÓN

EJE: Gobernanza, Seguridad y Cultura de la Legalidad.

SUB-EJE: Transparencia, Rendición de Cuentas y Política Estatal Anticorrupción.

P.P: Transparencia, Rendición de Cuentas y Combate a la Corrupción.

UNIDAD RESPONSABLE: Dirección General de Asuntos Jurídicos.

COMPONENTE 7 Medios de Impugnación presentados

FICHA TÉCNICA

IDENTIFICACIÓN	7-DGAJ
NOMBRE DEL INDICADOR:	Número de Resoluciones de recursos de Reconsideración e Inconformidad derivados de los procedimientos administrativos y resarcitorios iniciados previo a la entrada en vigor de la Ley General de Responsabilidades Administrativas.
DEFINICIÓN DEL INDICADOR:	Este indicador mide el porcentaje de las resoluciones emitidas.
MÉTODO DE CÁLCULO:	Núm. de acuerdos de admisión / Núm. de resoluciones emitidas X 100.
FRECUENCIA DE MEDICIÓN:	Anual.
UNIDAD DE MEDIDA:	Porcentaje.
METAS:	84
AVANCE:	111

Lic. Luis Jaime Cuautli Parra

Director General de Asuntos Jurídicos



ASEN

AUDITORÍA SUPERIOR
DEL ESTADO DE NAYARIT

PODER LEGISLATIVO

HONORABLE CONGRESO DEL ESTADO DE NAYARIT
AUDITORÍA SUPERIOR DEL ESTADO DE NAYARIT

FICHA TÉCNICA DE INDICADORES 2024

INFORME DE AVANCE CORRESPONDIENTE AL CUARTO TRIMESTRE

VINCULACIÓN

EJE: Gobernanza, Seguridad y Cultura de la Legalidad.

SUB-EJE: Transparencia, Rendición de Cuentas y Política Estatal Anticorrupción.

P.P: Transparencia, Rendición de Cuentas y Combate a la Corrupción.

UNIDAD RESPONSABLE: Dirección General de Asuntos Jurídicos.

Elaboración de proyectos de resolución de recursos de reconsideración y de inconformidad derivados de los procedimientos resarcitorios y administrativos instaurados de conformidad con la legislación aplicable, previo a la entrada en vigor de la Ley General de Responsabilidades Administrativas.

ACTIVIDAD 7.1

FICHA TÉCNICA

IDENTIFICACIÓN	C7.1
NOMBRE DEL INDICADOR:	Porcentaje de los procedimientos instaurados de conformidad con la legislación aplicable previo a la entrada en vigor de la Ley General de Responsabilidades Administrativas.
DEFINICIÓN DEL INDICADOR:	Este indicador mide el porcentaje de las resoluciones emitidas.
MÉTODO DE CÁLCULO:	Núm. de acuerdos de admisión / Núm. de resoluciones emitidas X 100.
FRECUENCIA DE MEDICIÓN:	Trimestral.
UNIDAD DE MEDIDA:	Porcentaje.
METAS:	100%
AVANCE:	100%

Lic. Luis Jaime Cuautli Parra
Director General de Asuntos Jurídicos



ASEN

AUDITORÍA SUPERIOR
DEL ESTADO DE NAYARIT

PODER LEGISLATIVO

HONORABLE CONGRESO DEL ESTADO DE NAYARIT AUDITORÍA SUPERIOR DEL ESTADO DE NAYARIT

FICHA TÉCNICA DE INDICADORES 2024

INFORME DE AVANCE CORRESPONDIENTE AL CUARTO TRIMESTRE

VINCULACIÓN

EJE: Gobernanza, Seguridad y Cultura de la Legalidad.

SUB-EJE: Transparencia, Rendición de Cuentas y Política Estatal Anticorrupción.

P.P: Transparencia, Rendición de Cuentas y Combate a la Corrupción.

UNIDAD RESPONSABLE: Dirección General de Asuntos Jurídicos.

ACTIVIDAD 7.2 Revisión de proyectos de resolución de recursos de reconsideración y de inconformidad derivados de los procedimientos resarcitorios y administrativos instaurados de conformidad con la legislación aplicable, previo a la entrada en vigor de la Ley General de Responsabilidades Administrativas.

FICHA TÉCNICA

IDENTIFICACIÓN	C7.2
NOMBRE DEL INDICADOR:	Porcentaje de los procedimientos instaurados de conformidad con la legislación aplicable previo a la entrada en vigor de la Ley General de Responsabilidades Administrativas.
DEFINICIÓN DEL INDICADOR:	Este indicador mide el porcentaje de las resoluciones emitidas.
MÉTODO DE CÁLCULO:	Núm. de acuerdos de admisión / Núm. de resoluciones emitidas X 100.
FRECUENCIA DE MEDICIÓN:	Trimestral.
UNIDAD DE MEDIDA:	Porcentaje.
METAS:	100%
AVANCE:	100%

Lic. Luis Jaime Cautli Parra
Director General de Asuntos Jurídicos



ASEN

AUDITORÍA SUPERIOR
DEL ESTADO DE NAYARIT

PODER LEGISLATIVO

HONORABLE CONGRESO DEL ESTADO DE NAYARIT AUDITORÍA SUPERIOR DEL ESTADO DE NAYARIT

FICHA TÉCNICA DE INDICADORES 2023

INFORME DE AVANCE CORRESPONDIENTE AL CUARTO TRIMESTRE

VINCULACIÓN

EJE: Gobernanza, Seguridad y Cultura de la Legalidad.

SUB-EJE: Transparencia, Rendición de Cuentas y Política Estatal Anticorrupción.

P.P: Transparencia, Rendición de Cuentas y Combate a la Corrupción.

UNIDAD RESPONSABLE: Dirección General de Asuntos Jurídicos.

ACTIVIDAD 7.3 Firma de resoluciones de recursos de reconsideración y de inconformidad derivados de los procedimientos resarcitorios y administrativos instaurados de conformidad con la legislación aplicable, previo a la entrada en vigor de la Ley General de Responsabilidades Administrativas.

FICHA TÉCNICA

IDENTIFICACIÓN	C7.3
NOMBRE DEL INDICADOR:	Porcentaje de los procedimientos instaurados de conformidad con la legislación aplicable previo a la entrada en vigor de la Ley General de Responsabilidades Administrativas.
DEFINICIÓN DEL INDICADOR:	Este indicador mide el porcentaje de las resoluciones emitidas.
MÉTODO DE CÁLCULO:	Núm. de acuerdos de admisión / Núm. de resoluciones emitidas X 100.
FRECUENCIA DE MEDICIÓN:	Trimestral.
UNIDAD DE MEDIDA:	Porcentaje.
METAS:	84
AVANCE:	111

Lic. Luis Jaime Cautli Parra
Director General de Asuntos Jurídicos


H. CONGRESO DEL ESTADO DE NAYARIT
AUDITORÍA SUPERIOR DEL ESTADO DE NAYARIT
FICHA TÉCNICA DE INDICADORES 2024
INFORME DE AVANCE CORRESPONDIENTE CUARTO TRIMESTRE

VINCULACIÓN

EJE: Gobernanza, Seguridad y Cultura de la Legalidad.
 SUB-EJE: Transparencia, Rendición de Cuentas y Política Estatal Anticorrupción.
 P.P: Transparencia, Rendición de Cuentas y Combate a la Corrupción.
 UNIDAD RESPONSABLE: Dirección General de Administración
 COMPONENTE 8 Entrega de tarjeta de nómina bancaria al personal

FICHA TÉCNICA

IDENTIFICACIÓN	8-DGA
NOMBRE DEL INDICADOR:	Porcentaje de tarjetas de nominas bancarias solicitadas
DEFINICIÓN DEL INDICADOR:	Del total de entrega de tarjetas nominativas solicitadas, este indicador, mostrará el
MÉTODO DE CÁLCULO:	Num. Total de tarjetas anuales generadas / Núm. De tarjetas solicitadas x 100
FRECUENCIA DE MEDICIÓN:	Trimestral
UNIDAD DE MEDIDA:	Porcentaje.
METAS:	30
AVANCE:	62


 L.C. Viridiana de Anda Parra
 Directora General de Administración


**H. CONGRESO DEL ESTADO DE NAYARIT
AUDITORÍA SUPERIOR DEL ESTADO DE NAYARIT
FICHA TÉCNICA DE INDICADORES 2024
INFORME DE AVANCE CORRESPONDIENTE CUARTO TRIMESTRE**

VINCULACIÓN

EJE: Gobernanza, Seguridad y Cultura de la Legalidad.
 SUB-EJE: Transparencia, Rendición de Cuentas y Política Estatal Anticorrupción.
 P.P: Transparencia, Rendición de Cuentas y Combate a la Corrupción.
 UNIDAD RESPONSABLE: Dirección General de Administración
 ACTIVIDAD 8.1 Apertura de cuenta bancaria de nómina al personal de nuevo ingreso

FICHA TÉCNICA

IDENTIFICACIÓN	C.8.1
NOMBRE DEL INDICADOR:	Porcentaje de cuentas bancarias de nómina aperturadas
DEFINICIÓN DEL INDICADOR:	Del total del personal de nuevo ingreso, este indicador, mostrará el porcentaje de cuentas aperturadas
MÉTODO DE CÁLCULO:	Núm. Total de personal de nuevo ingreso / Núm. De cuentas aperturadas x 100.
FRECUENCIA DE MEDICIÓN:	Trimestral
UNIDAD DE MEDIDA:	Porcentaje.
METAS:	30
AVANCE:	26


 V.C. Viridiana de Anda Parra
 Directora General de Administración

H. CONGRESO DEL ESTADO DE NAYARIT
AUDITORÍA SUPERIOR DEL ESTADO DE NAYARIT
FICHA TÉCNICA DE INDICADORES 2023
INFORME DE AVANCE CORRESPONDIENTE CUARTO TRIMESTRE

VINCULACIÓN

EJE: Gobernanza, Seguridad y Cultura de la Legalidad.
 SUB-EJE: Transparencia, Rendición de Cuentas y Política Estatal Anticorrupción.
 P.P: Transparencia, Rendición de Cuentas y Combate a la Corrupción.
 UNIDAD RESPONSABLE: Dirección General de Administración
 ACTIVIDAD 8.2 Renovación / Reposición de tarjeta de nómina bancaria

FICHA TÉCNICA

IDENTIFICACIÓN	C8.2
NOMBRE DEL INDICADOR:	Porcentaje de tarjetas de nómina renovadas / Repuestas
DEFINICIÓN DEL INDICADOR:	Del total de tarjetas de nóminas solicitadas para renovación / Reposición solicitadas, este indicador, mostrará el porcentaje de tarjetas de nóminas renovadas / Repuestas
MÉTODO DE CÁLCULO:	Núm. Total de tarjetas de nóminas solicitadas para renovación/reposición / Núm. De tarjetas de nóminas renovadas /repuestas X 100
FRECUENCIA DE MEDICIÓN:	Trimestral
UNIDAD DE MEDIDA:	Porcentaje.
METAS:	30
AVANCE:	36

L.C. Viridiana de Anda Parra
Directora General de Administración

**H. CONGRESO DEL ESTADO DE NAYARIT
AUDITORÍA SUPERIOR DEL ESTADO DE NAYARIT
FICHA TÉCNICA DE INDICADORES 2024
INFORME DE AVANCE CORRESPONDIENTE CUARTO TRIMESTRE**

VINCULACIÓN

EJE: Gobernanza, Seguridad y Cultura de la Legalidad.
 SUB-EJE: Transparencia, Rendición de Cuentas y Política Estatal Anticorrupción.
 P.P: Transparencia, Rendición de Cuentas y Combate a la Corrupción.
 UNIDAD RESPONSABLE: Dirección General de Administración
 COMPONENTE 9 Pagos de sueldos realizados a personal, en tiempo y forma

FICHA TÉCNICA

IDENTIFICACIÓN	9-DGA
NOMBRE DEL INDICADOR:	Porcentaje de pago de sueldos realizados
DEFINICIÓN DEL INDICADOR:	Del total de pagos de sueldos programados, este indicador, mostrará el porcentaje de pagos realizados
MÉTODO DE CÁLCULO:	Núm. Total de pagos anuales realizados / Num. De pagos programados X100
FRECUENCIA DE MEDICIÓN:	Mensual
UNIDAD DE MEDIDA:	Porcentaje.
METAS:	26
AVANCE:	25


 Viridiana de Anda Parra
 Directora General de Administración

**H. CONGRESO DEL ESTADO DE NAYARIT
AUDITORÍA SUPERIOR DEL ESTADO DE NAYARIT
FICHA TÉCNICA DE INDICADORES 2024
INFORME DE AVANCE CORRESPONDIENTE CUARTO TRIMESTRE**

VINCULACIÓN

EJE: Gobernanza, Seguridad y Cultura de la Legalidad.
 SUB-EJE: Transparencia, Rendición de Cuentas y Política Estatal Anticorrupción.
 P.P: Transparencia, Rendición de Cuentas y Combate a la Corrupción.
 UNIDAD RESPONSABLE: Dirección General de Administración
 ACTIVIDAD 9.1 Manejo de sistema informático de control de asistencia para el personal

FICHA TÉCNICA

IDENTIFICACIÓN	C9.1
NOMBRE DEL INDICADOR:	Porcentaje de reportes de asistencia del personal
DEFINICIÓN DEL INDICADOR:	Del total de reportes de asistencia del personal programados, este indicador, mostrará el porcentaje de reportes realizados
MÉTODO DE CÁLCULO:	$\text{Núm. Total de reportes de asistencia realizados} / \text{Núm. De reportes programados} \times 100.$
FRECUENCIA DE MEDICIÓN:	Mensual
UNIDAD DE MEDIDA:	Porcentaje.
METAS:	12
AVANCE:	12

V.C. Viridiana de Anda Parra
Directora General de Administración

H. CONGRESO DEL ESTADO DE NAYARIT
AUDITORÍA SUPERIOR DEL ESTADO DE NAYARIT
FICHA TÉCNICA DE INDICADORES 2024
INFORME DE AVANCE CORRESPONDIENTE CUARTO TRIMESTRE

VINCULACIÓN

EJE: Gobernanza, Seguridad y Cultura de la Legalidad.
 SUB-EJE: Transparencia, Rendición de Cuentas y Política Estatal Anticorrupción.
 P.P: Transparencia, Rendición de Cuentas y Combate a la Corrupción.
 UNIDAD RESPONSABLE: Dirección General de Administración
 ACTIVIDAD 9.2 Generación de archivo para transferencia de nómina

FICHA TÉCNICA

IDENTIFICACIÓN	C9.2
NOMBRE DEL INDICADOR:	Porcentaje de archivos de transferencia de nómina realizados.
DEFINICIÓN DEL INDICADOR:	Del total de archivos de transferencias de nómina programados, este indicador, mostrará
MÉTODO DE CÁLCULO:	Núm. Total de archivos de transferencia de nómina realizados / Núm. De archivos
FRECUENCIA DE MEDICIÓN:	Mensual
UNIDAD DE MEDIDA:	Porcentaje.
METAS:	26
AVANCE:	25

C. Viridiana de Anda Parra
Directora General de Administración

H. CONGRESO DEL ESTADO DE NAYARIT
AUDITORÍA SUPERIOR DEL ESTADO DE NAYARIT
FICHA TÉCNICA DE INDICADORES 2024
INFORME DE AVANCE CORRESPONDIENTE CUARTO TRIMESTRE

VINCULACIÓN

EJE: Gobernanza, Seguridad y Cultura de la Legalidad.
 SUB-EJE: Transparencia, Rendición de Cuentas y Política Estatal Anticorrupción.
 P.P: Transparencia, Rendición de Cuentas y Combate a la Corrupción.
 UNIDAD RESPONSABLE: Dirección General de Administración
 COMPONENTE 10 Proyecto de Presupuesto de Egresos

FICHA TÉCNICA

IDENTIFICACIÓN	10-DGA
NOMBRE DEL INDICADOR:	Entrega del Proyecto de Presupuesto de Egresos
DEFINICIÓN DEL INDICADOR:	Del total de proyectos de presupuestos de egresos programados, este indicador mostrará el porcentaje de proyectos entregados
MÉTODO DE CÁLCULO:	Núm. Total de proyectos de presupuesto de egresos entregados / Núm. De proyectos programados X 100.
FRECUENCIA DE MEDICIÓN:	Anual
UNIDAD DE MEDIDA:	Porcentaje.
METAS:	1
AVANCE:	1


 L.C. Viridiana de Anda Parra
 Directora General de Administración

H. CONGRESO DEL ESTADO DE NAYARIT
AUDITORÍA SUPERIOR DEL ESTADO DE NAYARIT
FICHA TÉCNICA DE INDICADORES 2024
INFORME DE AVANCE CORRESPONDIENTE CUARTO TRIMESTRE

VINCULACIÓN

EJE:	Gobernanza, Seguridad y Cultura de la Legalidad.
SUB-EJE:	Transparencia, Rendición de Cuentas y Política Estatal Anticorrupción.
P.P:	Transparencia, Rendición de Cuentas y Combate a la Corrupción.
UNIDAD RESPONSABLE:	Dirección General de Administración
ACTIVIDAD 10.1	Captura y envío a través de la plataforma almacen-saf.nay.gob.mx del Proyecto de Presupuesto de Egresos

FICHA TÉCNICA

IDENTIFICACIÓN	C10.1
NOMBRE DEL INDICADOR:	Porcentaje de captura y envíos del Proyecto de Presupuesto de Egresos
DEFINICIÓN DEL INDICADOR:	Del total de proyectos de presupuestos de egresos programados, este indicador mostrará el porcentaje de capturas y envíos a través de la plataforma
MÉTODO DE CÁLCULO:	Núm. Total de proyectos de presupuesto de egresos entregados / Núm. De proyectos programados X 100.
FRECUENCIA DE MEDICIÓN:	Anual
UNIDAD DE MEDIDA:	Porcentaje.
METAS:	1
AVANCE:	1

L.C. Viridiana de Anda Parra
Directora General de Administración

**H. CONGRESO DEL ESTADO DE NAYARIT
AUDITORÍA SUPERIOR DEL ESTADO DE NAYARIT
FICHA TÉCNICA DE INDICADORES 2024
INFORME DE AVANCE CORRESPONDIENTE CUARTO TRIMESTRE**

VINCULACIÓN

EJE: Gobernanza, Seguridad y Cultura de la Legalidad.
 SUB-EJE: Transparencia, Rendición de Cuentas y Política Estatal Anticorrupción.
 P.P: Transparencia, Rendición de Cuentas y Combate a la Corrupción.
 UNIDAD RESPONSABLE: Dirección General de Administración
 ACTIVIDAD 10.2 Entrega del Proyecto de Presupuesto de Egresos al Congreso del Estado

FICHA TÉCNICA

IDENTIFICACIÓN	C10.2
NOMBRE DEL INDICADOR:	Porcentaje de entrega del proyecto de presupuesto de egresos al congreso del estado
DEFINICIÓN DEL INDICADOR:	Del total de proyectos de presupuesto de egresos, este indicador mostrará el porcentaje de proyectos entregados
MÉTODO DE CÁLCULO:	$\text{Núm. Total de proyectos de presupuesto de egresos entregados} / \text{Núm. De proyectos de presupuesto entregados al congreso del estado} \times 100.$
FRECUENCIA DE MEDICIÓN:	Anual
UNIDAD DE MEDIDA:	Porcentaje.
METAS:	1
AVANCE:	1



L.C. Viridiana de Anda Parra
Directora General de Administración

**H. CONGRESO DEL ESTADO DE NAYARIT
AUDITORÍA SUPERIOR DEL ESTADO DE NAYARIT
FICHA TÉCNICA DE INDICADORES 2024
INFORME DE AVANCE CORRESPONDIENTE CUARTO TRIMESTRE**

VINCULACIÓN

EJE: Gobernanza, Seguridad y Cultura de la Legalidad.

SUB-EJE: Transparencia, Rendición de Cuentas y Política Estatal Anticorrupción.

P.P: Transparencia, Rendición de Cuentas y Combate a la Corrupción.

UNIDAD RESPONSABLE: Dirección General de Administración

COMPONENTE 11. Informes de avances de gestión financiera trimestrales y cuenta pública entregados.

FICHA TÉCNICA

IDENTIFICACIÓN	11-DGA
NOMBRE DEL INDICADOR:	Porcentaje de registros presuetales y contables de las operaciones financieras de la institución
DEFINICIÓN DEL INDICADOR:	Del total de los informes de avances de gestión financiera, este indicador mostrará el porcentaje de informes de avances de gestión financiera realizados
MÉTODO DE CÁLCULO:	Núm total de informes de avances de gestión financiera entregados / Núm total de informes solicitados X 100.
FRECUENCIA DE MEDICIÓN:	Anual
UNIDAD DE MEDIDA:	Porcentaje.
METAS:	5
AVANCE:	5

L.C. Viridiana de Anda Parra
Directora General de Administración

**H. CONGRESO DEL ESTADO DE NAYARIT
AUDITORÍA SUPERIOR DEL ESTADO DE NAYARIT
FICHA TÉCNICA DE INDICADORES 2024
INFORME DE AVANCE CORRESPONDIENTE CUARTO TRIMESTRE**

VINCULACIÓN

EJE: Gobernanza, Seguridad y Cultura de la Legalidad.
 SUB-EJE: Transparencia, Rendición de Cuentas y Política Estatal Anticorrupción.
 P.P: Transparencia, Rendición de Cuentas y Combate a la Corrupción.
 UNIDAD RESPONSABLE: Dirección General de Administración
 ACTIVIDAD 11.1 Registro presupuestal y contable de las operaciones financieras de la institución

FICHA TÉCNICA

IDENTIFICACIÓN	C11.1
NOMBRE DEL INDICADOR:	Porcentaje de operaciones financieras generadas.
DEFINICIÓN DEL INDICADOR:	Del total de las operaciones financieras generadas, este indicador mostrará el porcentaje de operaciones financieras registradas.
MÉTODO DE CÁLCULO:	Núm. de proyectos de adecuaciones presupuestales realizadas / Núm. de proyectos de adecuaciones presupuestales aprobadas X 100.
FRECUENCIA DE MEDICIÓN:	Trimestral
UNIDAD DE MEDIDA:	Porcentaje.
METAS:	4
AVANCE:	4



V.C. Viridiana de Anda Parra
Directora General de Administración

H. CONGRESO DEL ESTADO DE NAYARIT
AUDITORÍA SUPERIOR DEL ESTADO DE NAYARIT
FICHA TÉCNICA DE INDICADORES 2024
INFORME DE AVANCE CORRESPONDIENTE CUARTO TRIMESTRE

VINCULACIÓN

EJE: Gobernanza, Seguridad y Cultura de la Legalidad.

SUB-EJE: Transparencia, Rendición de Cuentas y Política Estatal Anticorrupción.

P.P: Transparencia, Rendición de Cuentas y Combate a la Corrupción.

UNIDAD RESPONSABLE: Dirección General de Administración

COMPONENTE 12 Trámite para comisiones fuera del estado

FICHA TÉCNICA

IDENTIFICACIÓN	12-DGA
NOMBRE DEL INDICADOR:	Porcentaje de trámites para comisiones fuera del estado
DEFINICIÓN DEL INDICADOR:	Del total de trámites para comisiones fuera del estado recibidos, este indicador, mostrará el pocentaje de trámites para comisiones fuera del estado realizados
MÉTODO DE CÁLCULO:	Num. De trámites para comisiones fuera del estado recibidos / Núm. De trámites para comisiones fuera del estado realizados x 100
FRECUENCIA DE MEDICIÓN:	Anual
UNIDAD DE MEDIDA:	Porcentaje.
METAS:	8
AVANCE:	0



L.C. Viridiana de Anda Parra
Directora General de Administración

**H. CONGRESO DEL ESTADO DE NAYARIT
AUDITORÍA SUPERIOR DEL ESTADO DE NAYARIT
FICHA TÉCNICA DE INDICADORES 2024
INFORME DE AVANCE CORRESPONDIENTE CUARTO TRIMESTRE**

VINCULACIÓN

EJE: Gobernanza, Seguridad y Cultura de la Legalidad.
 SUB-EJE: Transparencia, Rendición de Cuentas y Política Estatal Anticorrupción.
 P.P: Transparencia, Rendición de Cuentas y Combate a la Corrupción.
 UNIDAD RESPONSABLE: Dirección General de Administración
 ACTIVIDAD 12.1 Solicitud y recepción para cotización de comisiones fuera del estado

FICHA TÉCNICA

IDENTIFICACIÓN	C12.1
NOMBRE DEL INDICADOR:	Porcentaje de solicitudes y recepción para comisiones fuera del estado
DEFINICIÓN DEL INDICADOR:	Del total de solicitudes y recepción para comisiones fuera del estado, este indicador mostrará el número de solicitudes y recepción para comisiones fuera del estado
MÉTODO DE CÁLCULO:	Total de solicitudes y recepción para cotización de comisiones fuera del estado / Num. De solicitud y recepción para cotización de comisiones fuera del estado realizados X 100.
FRECUENCIA DE MEDICIÓN:	Anual
UNIDAD DE MEDIDA:	Porcentaje.
METAS:	8
AVANCE:	0


 L.C. Viridiana de Anda Parra
 Directora General de Administración

H. CONGRESO DEL ESTADO DE NAYARIT
AUDITORÍA SUPERIOR DEL ESTADO DE NAYARIT
FICHA TÉCNICA DE INDICADORES 2024
INFORME DE AVANCE CORRESPONDIENTE CUARTO TRIMESTRE

VINCULACIÓN

EJE: Gobernanza, Seguridad y Cultura de la Legalidad.
 SUB-EJE: Transparencia, Rendición de Cuentas y Política Estatal Anticorrupción.
 P.P: Transparencia, Rendición de Cuentas y Combate a la Corrupción.
 UNIDAD RESPONSABLE: Dirección General de Administración
 ACTIVIDAD 12.2 Trámite de cotización y disponibilidad de hospedaje

FICHA TÉCNICA

IDENTIFICACIÓN	C12.2
NOMBRE DEL INDICADOR:	Porcentaje de trámites de cotización y disponibilidad
DEFINICIÓN DEL INDICADOR:	Del total de trámites de cotización y disponibilidad de hospedajes, este indicador mostrará el número de trámites de cotización y disponibilidad realizados
MÉTODO DE CÁLCULO:	total de trámites de cotización y disponibilidad de hospedajes solicitados / total de trámites de cotización y disponibilidad de hospedajes realizados X 100.
FRECUENCIA DE MEDICIÓN:	Anual
UNIDAD DE MEDIDA:	Porcentaje.
METAS:	8
AVANCE:	0


 L.C. Viridiana de Anda Parra
 Directora General de Administración

H. CONGRESO DEL ESTADO DE NAYARIT
AUDITORÍA SUPERIOR DEL ESTADO DE NAYARIT
FICHA TÉCNICA DE INDICADORES 2024
INFORME DE AVANCE CORRESPONDIENTE CUARTO TRIMESTRE

VINCULACIÓN

EJE: Gobernanza, Seguridad y Cultura de la Legalidad.
SUB-EJE: Transparencia, Rendición de Cuentas y Política Estatal Anticorrupción.
P.P: Transparencia, Rendición de Cuentas y Combate a la Corrupción.
UNIDAD RESPONSABLE: Dirección General de Administración
COMPONENTE 13 Inventarios físicos de bienes muebles realizados

FICHA TÉCNICA

IDENTIFICACIÓN	13-DGA
NOMBRE DEL INDICADOR:	Porcentaje de inventarios físicos realizados
DEFINICIÓN DEL INDICADOR:	Del total de los inventarios físicos programados, este indicador, mostrará el porcentaje de inventarios físicos realizados
MÉTODO DE CÁLCULO:	Núm. De inventarios programados / Núm. De inventarios realizados X 100.
FRECUENCIA DE MEDICIÓN:	Semestral
UNIDAD DE MEDIDA:	Porcentaje.
METAS:	2
AVANCE:	2



L.C. Viridiana de Anda Parra
Directora General de Administración


H. CONGRESO DEL ESTADO DE NAYARIT
AUDITORÍA SUPERIOR DEL ESTADO DE NAYARIT
FICHA TÉCNICA DE INDICADORES 2024
INFORME DE AVANCE CORRESPONDIENTE CUARTO TRIMESTRE

VINCULACIÓN

EJE: Gobernanza, Seguridad y Cultura de la Legalidad.
SUB-EJE: Transparencia, Rendición de Cuentas y Política Estatal Anticorrupción.
P.P: Transparencia, Rendición de Cuentas y Combate a la Corrupción.
UNIDAD RESPONSABLE: Dirección General de Administración
ACTIVIDAD 13.1 Efectuar la verificación física y documental de bienes muebles

FICHA TÉCNICA

IDENTIFICACIÓN	C13.1
NOMBRE DEL INDICADOR:	Porcentaje de verificaciones físicas y documentales realizadas
DEFINICIÓN DEL INDICADOR:	Del total de verificaciones físicas y documentales de bienes muebles programadas, este indicador mostrará las verificaciones físicas y documentales realizadas
MÉTODO DE CÁLCULO:	Núm. De verificaciones físicas documentales de bienes muebles programadas / Núm. De verificaciones físicas y documentales de bienes muebles realizadas X 100.
FRECUENCIA DE MEDICIÓN:	Semestral
UNIDAD DE MEDIDA:	Porcentaje.
METAS:	2
AVANCE:	2


C. Viridiana de Anda Parra
Directora General de Administración

**H. CONGRESO DEL ESTADO DE NAYARIT
AUDITORÍA SUPERIOR DEL ESTADO DE NAYARIT
FICHA TÉCNICA DE INDICADORES 2024
INFORME DE AVANCE CORRESPONDIENTE CUARTO TRIMESTRE**

VINCULACIÓN

EJE: Gobernanza, Seguridad y Cultura de la Legalidad.
 SUB-EJE: Transparencia, Rendición de Cuentas y Política Estatal Anticorrupción.
 P.P: Transparencia, Rendición de Cuentas y Combate a la Corrupción.
 UNIDAD RESPONSABLE: Dirección General de Administración
 ACTIVIDAD 13.2 Realizar la Actualización de resguardos de bienes muebles de la institución

FICHA TÉCNICA

IDENTIFICACIÓN	C13.2
NOMBRE DEL INDICADOR:	Num. De resguardos realizados
DEFINICIÓN DEL INDICADOR:	Del total de resguardos programados, este indicador mostrará el número de resguardos realizados
MÉTODO DE CÁLCULO:	$\text{Núm. Resguardos de bienes muebles programados} / \text{Núm. De resguardos de bienes muebles realizados} \times 100.$
FRECUENCIA DE MEDICIÓN:	Semestral
UNIDAD DE MEDIDA:	Porcentaje.
METAS:	2
AVANCE:	2

C. Viridiana de Anda Parra
Directora General de Administración

H. CONGRESO DEL ESTADO DE NAYARIT
AUDITORÍA SUPERIOR DEL ESTADO DE NAYARIT
FICHA TÉCNICA DE INDICADORES 2024
INFORME DE AVANCE CORRESPONDIENTE CUARTO TRIMESTRE

VINCULACIÓN

EJE: Gobernanza, Seguridad y Cultura de la Legalidad.

SUB-EJE: Transparencia, Rendición de Cuentas y Política Estatal Anticorrupción.

P.P: Transparencia, Rendición de Cuentas y Combate a la Corrupción.

UNIDAD RESPONSABLE: Dirección General de Administración

COMPONENTE 14 Apertura y actualización de usuarios institucionales.

FICHA TÉCNICA

IDENTIFICACIÓN	14-DGA
NOMBRE DEL INDICADOR:	Porcentaje de aperturas y actualizaciones de usuarios de correo institucionales y servidor de archivos local (samba).
DEFINICIÓN DEL INDICADOR:	Del total de aperturas y actualizaciones solicitadas, este indicador, mostrará el porcentaje de aperturas y actualizaciones de usuarios institucionales realizados.
MÉTODO DE CÁLCULO:	Total de aperturas y actualizaciones solicitadas / Número de aperturas y actualizaciones de usuarios de correo institucionales y servidor de archivos local (samba) realizadas X
FRECUENCIA DE MEDICIÓN:	Semestral
UNIDAD DE MEDIDA:	Porcentaje.
METAS:	60
AVANCE:	47%



L.C. Viridiana de Anda Parra
Directora General de Administración

H. CONGRESO DEL ESTADO DE NAYARIT
AUDITORÍA SUPERIOR DEL ESTADO DE NAYARIT
FICHA TÉCNICA DE INDICADORES 2024
INFORME DE AVANCE CORRESPONDIENTE CUARTO TRIMESTRE

VINCULACIÓN

EJE: Gobernanza, Seguridad y Cultura de la Legalidad.

SUB-EJE: Transparencia, Rendición de Cuentas y Política Estatal Anticorrupción.

P.P: Transparencia, Rendición de Cuentas y Combate a la Corrupción.

UNIDAD RESPONSABLE: Dirección General de Administración

ACTIVIDAD 14.1 Apertura de correo institucional y usuarios samba al personal.

FICHA TÉCNICA

IDENTIFICACIÓN	C14.1
NOMBRE DEL INDICADOR:	Porcentaje de correo y usuario de servidor de archivos (samba) institucional solicitado
DEFINICIÓN DEL INDICADOR:	Del total de aperturas de correo y de servidor de archivos (samba) institucional al personal, este indicador mostrará el número de aperturas de correo y servidor de archivos (samba) al personal realizados
MÉTODO DE CÁLCULO:	Total de correos solicitados o actualizados / Total de correos creados o actualizados X 100.
FRECUENCIA DE MEDICIÓN:	Semestral
UNIDAD DE MEDIDA:	Porcentaje.
METAS:	30
AVANCE:	37%

L.C. Viridiana de Anda Parra
Directora General de Administración

H. CONGRESO DEL ESTADO DE NAYARIT
AUDITORÍA SUPERIOR DEL ESTADO DE NAYARIT
FICHA TÉCNICA DE INDICADORES 2024
INFORME DE AVANCE CORRESPONDIENTE CUARTO TRIMESTRE

VINCULACIÓN

EJE: Gobernanza, Seguridad y Cultura de la Legalidad.

SUB-EJE: Transparencia, Rendición de Cuentas y Política Estatal Anticorrupción.

P.P: Transparencia, Rendición de Cuentas y Combate a la Corrupción.

UNIDAD RESPONSABLE: Dirección General de Administración

ACTIVIDAD 14.2 Actualización y mantenimiento de correo institucional y usuario samba.

FICHA TÉCNICA

IDENTIFICACIÓN	C14.2
NOMBRE DEL INDICADOR:	Porcentaje de actualización y mantenimiento de correo y usuario de servidor de archivos (samba) institucional
DEFINICIÓN DEL INDICADOR:	Del total de actualizaciones de correo y de usuario de servidor de archivos (samba) institucional al personal, este indicador mostrará el número de actualizaciones de correo y de usuario de servidor de archivos (samba) institucional atendidos.
MÉTODO DE CÁLCULO:	total de usuarios solicitados actualizados / total de usuarios creados o actualizados X 100.
FRECUENCIA DE MEDICIÓN:	Semestral
UNIDAD DE MEDIDA:	Porcentaje.
METAS:	30
AVANCE:	57%

L.C. Viridiana de Anda Parra
Directora General de Administración

**H. CONGRESO DEL ESTADO DE NAYARIT
AUDITORÍA SUPERIOR DEL ESTADO DE NAYARIT
FICHA TÉCNICA DE INDICADORES 2024
INFORME DE AVANCE CORRESPONDIENTE CUARTO TRIMESTRE**

VINCULACIÓN

<p>EJE: Gobernanza, Seguridad y Cultura de la Legalidad. SUB-EJE: Transparencia, Rendición de Cuentas y Política Estatal Anticorrupción. P.P: Transparencia, Rendición de Cuentas y Combate a la Corrupción. UNIDAD RESPONSABLE: Dirección General de Administración COMPONENTE 15 Modernización, mantenimiento y actualización de las tecnologías de la información y comunicaciones.</p>
--

FICHA TÉCNICA

IDENTIFICACIÓN	15-DGA
NOMBRE DEL INDICADOR:	Número de servicios atendidos.
DEFINICIÓN DEL INDICADOR:	Del total de equipos de computo, servidores, impresoras e infraestructura de
MÉTODO DE CÁLCULO:	Total de mantenimientos realizados/ Núm. de equipos X 100.
FRECUENCIA DE MEDICIÓN:	Trimestral
UNIDAD DE MEDIDA:	Porcentaje.
METAS:	200
AVANCE:	118%

L.C. Viridiana de Anda Parra
Directora General de Administración

**H. CONGRESO DEL ESTADO DE NAYARIT
AUDITORÍA SUPERIOR DEL ESTADO DE NAYARIT
FICHA TÉCNICA DE INDICADORES 2024
INFORME DE AVANCE CORRESPONDIENTE CUARTO TRIMESTRE**

VINCULACIÓN

EJE: Gobernanza, Seguridad y Cultura de la Legalidad.

SUB-EJE: Transparencia, Rendición de Cuentas y Política Estatal Anticorrupción.

P.P: Transparencia, Rendición de Cuentas y Combate a la Corrupción.

UNIDAD RESPONSABLE: Dirección General de Administración

ACTIVIDAD 15.1 Soporte técnico a usuarios.

FICHA TÉCNICA

IDENTIFICACIÓN	C15.1
NOMBRE DEL INDICADOR:	Número de servicios atendidos.
DEFINICIÓN DEL INDICADOR:	Del total de servicios requeridos, este indicador mostrará el número de servicios atendidos.
MÉTODO DE CÁLCULO:	Total de servicios atendidos / el número de equipos X 100.
FRECUENCIA DE MEDICIÓN:	Trimestral
UNIDAD DE MEDIDA:	Porcentaje.
METAS:	100
AVANCE:	161%

L.C. Viridiana de Anda Parra
Directora General de Administración

**H. CONGRESO DEL ESTADO DE NAYARIT
AUDITORÍA SUPERIOR DEL ESTADO DE NAYARIT
FICHA TÉCNICA DE INDICADORES 2024
INFORME DE AVANCE CORRESPONDIENTE CUARTO TRIMESTRE**

VINCULACIÓN

EJE:	Gobernanza, Seguridad y Cultura de la Legalidad.
SUB-EJE:	Transparencia, Rendición de Cuentas y Política Estatal Anticorrupción.
P.P:	Transparencia, Rendición de Cuentas y Combate a la Corrupción.
UNIDAD RESPONSABLE:	Dirección General de Administración
ACTIVIDAD 15.2	Mantenimiento de equipos de computo, servidores, impresoras e infraestructura de comunicaciones.

FICHA TÉCNICA

IDENTIFICACIÓN	C15.2
NOMBRE DEL INDICADOR:	Porcentaje de mantenimiento.
DEFINICIÓN DEL INDICADOR:	Del total de equipos de computo, servidores, impresoras e infraestructura de comunicaciones este indicador mostrará el número de equipos con mantenimientos realizados.
MÉTODO DE CÁLCULO:	Total de mantenimientos realizados / Núm. de equipos X 100.
FRECUENCIA DE MEDICIÓN:	Trimestral
UNIDAD DE MEDIDA:	Porcentaje.
METAS:	100
AVANCE:	74%



L.C. Viridiana de Anda Parra
Directora General de Administración



ASEN

AUDITORÍA SUPERIOR
DEL ESTADO DE NAYARIT

PODER LEGISLATIVO

AUDITORÍA SUPERIOR DEL ESTADO DE NAYARIT
Informe de avance de acciones tendientes a recuperar el
presupuesto sostenible de recursos disponibles
Del 1 de Enero al 31 de Diciembre de 2024

NO APLICA

L.C. VIRIDIANA DE ANDA PARRA

DIRECTORA GENERAL DE ADMINISTRACIÓN



ASEN

AUDITORÍA SUPERIOR
DEL ESTADO DE NAYARIT

PODER LEGISLATIVO

AUDITORÍA SUPERIOR DEL ESTADO DE NAYARIT
Informe de obras y acciones realizadas e inversión aprobada
Del 1 de Enero al 31 de Diciembre de 2024


NO APLICA

L.C. VIRIDIANA DE ANDA PARRA

DIRECTORA GENERAL DE ADMINISTRACIÓN

AUDITORÍA SUPERIOR DEL ESTADO DE NAYARIT
Informe de aumento de gasto al Presupuesto de Egresos
Del 1 de Octubre al 31 de Diciembre de 2024
(Cifras en Pesos)

Concepto	Octubre	Noviembre	Diciembre
Ingreso Modificado	1,090,255.87	712,064.30	1,538,981.12
Impuestos	0.00	0.00	0.00
Cuotas y Aportaciones de Seguridad Social	0.00	0.00	0.00
Contribuciones de Mejoras	0.00	0.00	0.00
Derechos	563,780.09	608,827.42	1,065,893.27
44-01 Acaponeta	0.00	0.00	76,273.57
44-02 Ahuacatlan	0.00	0.00	4,419.81
44-04 Bahía de Banderas	0.00	297,428.71	0.00
44-06 El Nayar	0.00	0.00	356,138.40
44-07 Huajicori	0.00	128,078.97	0.00
44-09 Jala	43,861.94	0.00	0.00
44-11 Rosamorada	736.59	46,721.35	1,602.65
44-13 San Blas	0.00	0.00	47,412.12
44-16 Santiago Ixcuintla	59,458.01	0.00	0.00
44-17 Tecuala	0.00	0.00	29,159.60
44-18 Tepic	0.00	0.00	213,704.85
44-20 Xalisco	7,868.56	0.00	15,504.76
44-23 Patronato administrador del impuesto de la UAN	98,387.71	34,672.14	35,353.71
44-27 Secretaría de Administración y Finanzas	351,091.16	79,418.36	285,984.27
44-39 Sistema Integral de Agua Potable y Alcantarillado	2,376.12	22,507.89	339.53
Productos	0.00	0.00	0.00
Aprovechamientos	0.00	0.00	0.00
Ingresos por Venta de Bienes y Prestación de Servicios	117,839.78	103,236.88	78,875.85
79-01-03 Rendimientos financieros	70,909.10	69,169.51	78,875.85
79-01-04 Rendimientos financieros	46,930.68	34,067.37	0.00
Participaciones, Aportaciones, Convenios, Incentivos	408,636.00	0.00	394,212.00
Convenio Interinstitucional de colaboración administrativa	408,636.00	0.00	394,212.00
Transferencias, Asignaciones, Subsidios y Subvenciones, y	0.00	0.00	0.00
Gasto Modificado	1,090,255.87	712,064.30	1,538,981.12
Servicios Personales	408,636.00	0.00	1,538,981.12
003-1129-0003-13401-1 Compensaciones ordinarias	0.00	0.00	1,144,769.12
001-1130-0003-15101-1 Cuotas para el fondo de ahorro y fondo de trabajo	408,636.00	0.00	394,212.00
Materiales y Suministros	0.00	0.00	0.00
Servicios Generales	66,930.68	34,067.37	0.00
001-1128-0003-31101-1 Energía eléctrica		8,848.46	0.00
001-1128-0003-33301-1 Servicios de informática	46,930.68	25,218.91	0.00
003-1129-0003-35501-1 Reparación y mantenimiento de	20,000.00	0.00	0.00
Transferencias Internas y Asignaciones al Sector Público	0.00	0.00	0.00
Bienes Muebles, Inmuebles e Intangibles	614,689.19	677,996.93	0.00
003-1129-0003-54101-2 Vehículos y equipo terrestre	614,689.19	677,996.93	0.00


L.C. VIRIDIANA DE ANDA PARRA
DIRECTORA GENERAL DE ADMINISTRACIÓN



ASEN

AUDITORÍA SUPERIOR
DEL ESTADO DE NAYARIT

PODER LEGISLATIVO

AUDITORÍA SUPERIOR DEL ESTADO DE NAYARIT
Informe detallado de cada financiamiento u obligación contraída
Del 1 de Enero al 31 de Diciembre de 2024

NO APLICA

L.C. VIRIDIANA DE ANDA PARRA

DIRECTORA GENERAL DE ADMINISTRACIÓN



ASEN

AUDITORÍA SUPERIOR
DEL ESTADO DE NAYARIT

PODER LEGISLATIVO

AUDITORIA SUPERIOR DEL ESTADO DE NAYARIT
Informe de obligaciones contraídas a corto plazo
Del 1 de Enero al 31 de Diciembre de 2024

NO APLICA

A handwritten signature in blue ink, appearing to read 'Viridiana de Anda Parra', is positioned above the printed name.

L.C. VIRIDIANA DE ANDA PARRA

DIRECTORA GENERAL DE ADMINISTRACIÓN



ASEN

AUDITORÍA SUPERIOR
DEL ESTADO DE NAYARIT

PODER LEGISLATIVO

AUDITORÍA SUPERIOR DEL ESTADO DE NAYARIT
Informe de cumplimiento de convenios en materia de deuda estatal garantizada
Del 1 de Enero al 31 de Diciembre de 2024

NO APLICA

L.C. VIRIDIANA DE ANDA PARRA

DIRECTORA GENERAL DE ADMINISTRACIÓN



ASEN

AUDITORÍA SUPERIOR
DEL ESTADO DE NAYARIT

PODER LEGISLATIVO

INFORMACIÓN CONTABLE

Concepto	2024	Concepto	2024
ACTIVO		PASIVO	
Activo Circulante		Activo Circulante	
Derechos a Recibir Efectivo o Equivalentes	11,061,090.34	Cuentas por Pagar a Corto Plazo	872,572.25
Derechos a Recibir Bienes o Servicios	1,832,327.78	Documentos por Pagar a Corto Plazo	0.00
Inventarios	0.00	Porción a Corto Plazo de la Deuda Pública a Largo Plazo	0.00
Almacenes	0.00	Títulos y Valores a Corto Plazo	0.00
Estimación por Pérdida o Deterioro de Activos Circulantes	0.00	Pasivos Diferidos a Corto Plazo	0.00
Otros Activos Circulantes	0.00	Fondos y Bienes de Terceros en Garantía y/o Administración a Corto Plazo	0.00
Total de Activos Circulantes	12,893,418.12	Provisiones a Corto Plazo	0.00
		Otros Pasivos a Corto Plazo	0.00
Activo No Circulante		Total de Pasivos Circulantes	872,572.25
Inversiones Financieras a Largo Plazo	0.00		
Derechos a Recibir Efectivo o Equivalentes a Largo Plazo	0.00	Pasivo No Circulante	
Bienes Inmuebles, Infraestructura y Construcciones en Proceso	0.00	Cuentas por Pagar a Largo Plazo	0.00
Bienes Muebles	14,754,955.02	Documentos por Pagar a Largo Plazo	0.00
Activos Intangibles	0.00	Deuda Pública a Largo Plazo	0.00
Depreciación, Deterioro y Amortización Acumulada de Bienes	-5,740,165.65	Pasivos Diferidos a Largo Plazo	0.00
Activos Diferidos	0.00	Fondos y Bienes de Terceros en Garantía y/o en Administración a Largo Plazo	0.00
Estimación por Pérdida o Deterioro de Activos no Circulantes	0.00	Provisiones a Largo Plazo	0.00
Otros Activos no Circulantes	0.00	Total de Pasivos No Circulantes	0.00
Total de Activos No Circulantes	9,014,789.37	Total del Pasivo	872,572.25
Total del Activo	21,908,207.49	HACIENDA PÚBLICA/PATRIMONIO	
		Hacienda Pública/Patrimonio Contribuido	0.00
		Aportaciones	0.00
		Donaciones de Capital	0.00
		Actualización de la Hacienda Pública /Patrimonio	0.00
		Hacienda Pública/Patrimonio Generado	21,035,635.24
		Resultados del Ejercicio (Ahorro/Desahorro)	7,350,218.23
		Resultados de Ejercicios Anteriores	13,685,417.01
		Revalúos	0.00
		Reservas	0.00
		Rectificaciones de Resultados de Ejercicios Anteriores	0.00
		Exceso o Insuficiencia en la Actualización de la Hacienda	0.00
		Resultado por Posición Monetaria	0.00
		Resultado por Tenencia de Activos no Monetarios	0.00
		Total Hacienda Pública/Patrimonio	21,035,635.24
		Total del Pasivo y Hacienda Pública /Patrimonio	21,908,207.49

Bajo protesta de decir verdad declaramos que los Estados Financieros y sus notas, son razonablemente correctos y son responsabilidad del emisor.

Viridiana de Anda Parra
L.C. VIRIDIANA DE ANDA PARRA
DIRECTORA GENERAL DE ADMINISTRACIÓN

Concepto	Hacienda Pública / Patrimonio Contribuido	Hacienda Pública / Patrimonio Generado de Ejercicios Anteriores	Hacienda Pública / Patrimonio Generado del Ejercicio	Exceso o Insuficiencia en la Actualización de la Hacienda Pública / Patrimonio	TOTAL
Hacienda Pública/ Patrimonio Contribuido Neto de 2023	0.00				0.00
Aportaciones	0.00	0.00	0.00	0.00	0.00
Donaciones de Capital	0.00	0.00	0.00	0.00	0.00
Actualización de la Hacienda Pública/Patrimonio	0.00	0.00	0.00	0.00	0.00
Hacienda Pública/Patrimonio Generado Neto de 2023		8,287,972.76	5,397,444.25		13,685,417.01
Resultados del Ejercicio (Ahorro/Desahorro)	0.00	0.00	5,397,444.25	0.00	5,397,444.25
Resultados de Ejercicios Anteriores	0.00	8,287,972.76	0.00	0.00	8,287,972.76
Revalúos	0.00	0.00	0.00	0.00	0.00
Reservas	0.00	0.00	0.00	0.00	0.00
Rectificaciones de Resultados de Ejercicios Anteriores	0.00	0.00	0.00	0.00	0.00
Exceso o Insuficiencia en la Actualización de la Hacienda				0.00	0.00
Resultado por Posición Monetaria	0.00	0.00	0.00	0.00	0.00
Resultado por Tenencia de Activos no Monetarios	0.00	0.00	0.00	0.00	0.00
Hacienda Pública/Patrimonio Neto Final de 2023	0.00	8,287,972.76	5,397,444.25	0.00	13,685,417.01
Cambios en la Hacienda Pública/Patrimonio Contribuido Neto de					
Aportaciones	0.00	0.00	0.00	0.00	0.00
Donaciones de Capital	0.00	0.00	0.00	0.00	0.00
Actualización de la Hacienda Pública/Patrimonio	0.00	0.00	0.00	0.00	0.00
Variaciones de la Hacienda Pública/Patrimonio Generado Neto de		5,397,444.25	1,952,773.98		7,350,218.23
Resultados del Ejercicio (Ahorro/Desahorro)	0.00	0.00	7,350,218.23	0.00	7,350,218.23
Resultados de Ejercicios Anteriores	0.00	5,397,444.25	-5,397,444.25	0.00	0.00
Revalúos	0.00	0.00	0.00	0.00	0.00
Reservas	0.00	0.00	0.00	0.00	0.00
Rectificaciones de Resultados de Ejercicios Anteriores	0.00	0.00	0.00	0.00	0.00
Cambios en el Exceso o Insuficiencia en la Actualización de la				0.00	0.00
Resultado por Posición Monetaria	0.00	0.00	0.00	0.00	0.00
Resultado por Tenencia de Activos no Monetarios	0.00	0.00	0.00	0.00	0.00
Hacienda Pública/Patrimonio Neto Final de 2024	0.00	13,685,417.01	7,350,218.23	0.00	21,035,635.24

Bajo protesta de decir verdad declaramos que los Estados Financieros y sus notas, son razonablemente correctos y son responsabilidad del emisor.

Viridiana de Anda PARRA

U.C. VIRIDIANA DE ANDA PARRA

DIRECTORA GENERAL DE ADMINISTRACIÓN

Concepto	Origen	Aplicación
ACTIVO	1,519,607.46	9,632,344.12
Activo Circulante	0.00	6,284,567.88
Efectivo y Equivalentes	0.00	4,459,773.93
Derechos a Recibir Efectivo o Equivalentes	0.00	1,824,793.95
Derechos a Recibir Bienes o Servicios	0.00	0.00
Inventarios	0.00	0.00
Almacenes	0.00	0.00
Estimación por Pérdida o Deterioro de Activos Circulantes	0.00	0.00
Otros Activos Circulantes	0.00	0.00
Activo No Circulante	1,519,607.46	3,347,776.24
Inversiones Financieras a Largo Plazo	0.00	0.00
Derechos a Recibir Efectivo o Equivalentes a Largo Plazo	0.00	0.00
Bienes Inmuebles, Infraestructura y Construcciones en Proceso	0.00	0.00
Bienes Muebles	0.00	3,347,776.24
Activos Intangibles	0.00	0.00
Depreciación, Deterioro y Amortización Acumulada de Bienes	1,519,607.46	0.00
Activos Diferidos	0.00	0.00
Estimación por Pérdida o Deterioro de Activos no Circulantes	0.00	0.00
Otros Activos no Circulantes	0.00	0.00
PASIVO	762,518.43	0.00
Pasivo Circulante	762,518.43	0.00
Cuentas por Pagar a Corto Plazo	762,518.43	0.00
Documentos por Pagar a Corto Plazo	0.00	0.00
Porción a Corto Plazo de la Deuda Pública a Largo Plazo	0.00	0.00
Títulos y Valores a Corto Plazo	0.00	0.00
Pasivos Diferidos a Corto Plazo	0.00	0.00
Fondos y Bienes de Terceros en Garantía y/o Administración a Corto Plazo	0.00	0.00
Provisiones a Corto Plazo	0.00	0.00
Otros Pasivos a Corto Plazo	0.00	0.00
Pasivo No Circulante	0.00	0.00
Cuentas por Pagar a Largo Plazo	0.00	0.00
Documentos por Pagar a Largo Plazo	0.00	0.00
Deuda Pública a Largo Plazo	0.00	0.00
Pasivos Diferidos a Largo Plazo	0.00	0.00
Fondos y Bienes de Terceros en Garantía y/o en Administración a Largo Plazo	0.00	0.00
Provisiones a Largo Plazo	0.00	0.00
HACIENDA PÚBLICA/PATRIMONIO	7,350,218.23	0.00
Hacienda Pública/Patrimonio Contribuido	0.00	0.00
Aportaciones	0.00	0.00
Donaciones de Capital	0.00	0.00
Actualización de la Hacienda Pública/Patrimonio	0.00	0.00
Hacienda Pública/Patrimonio Generado	7,350,218.23	0.00
Resultados del Ejercicio (Ahorro/Desahorro)	1,952,773.98	0.00
Resultados de Ejercicios Anteriores	5,397,444.25	0.00
Revalúos	0.00	0.00
Reservas	0.00	0.00
Rectificaciones de Resultados de Ejercicios Anteriores	0.00	0.00
Exceso o Insuficiencia en la Actualización de la Hacienda Pública/Patrimonio	0.00	0.00
Resultado por Posición Monetaria	0.00	0.00
Resultado por Tenencia de Activos no Monetarios	0.00	0.00

Bajo protesta de decir verdad declaramos que los Estados Financieros y sus notas, son razonablemente correctos y son responsabilidad del emisor.


L.C. VIRIDIANA DE ANDA PARRA
DIRECTORA GENERAL DE ADMINISTRACIÓN

AUDITORÍA SUPERIOR DEL ESTADO DE NAYARIT
Informe sobre Pasivos Contingentes
Del 1 de Enero al 31 de Diciembre de 2024
(Pesos)

"En cumplimiento a lo dispuesto en los artículos 46, fracción I, inciso d, y 52 de la Ley General de Contabilidad Gubernamental, y de conformidad con lo establecido en el capítulo VII, numeral III, inciso g) del Manual de Contabilidad Gubernamental emitido por el CONAC, el ente público informa lo siguiente:"

Se informa que contablemente no se tienen pasivos contingentes

Bajo protesta de decir verdad declaramos que los Estados Financieros y sus Notas son razonablemente correctos y responsabilidad del emisor



L.C. VIRIDIANA DE ANDA PARRA
DIRECTORA GENERAL DE ADMINISTRACIÓN

Notas a los Estados Financieros

Notas de Desgloce

Notas al Estado de Actividades

Ingresos y otros beneficios

Los ingresos recaudados al 31 de diciembre de 2024 ascienden a \$80,710,032.23 (ochenta millones setecientos diez mil treinta y dos pesos 23/100 moneda nacional).

Ingresos de Gestión

Al 31 de diciembre de 2024 se tuvieron ingresos por concepto de Derechos por un importe de \$7,650,447.01 (siete millones seiscientos cincuenta mil cuatrocientos cuarenta y siete pesos 01/100 moneda nacional).

Al 31 de diciembre de 2024 se tuvieron ingresos por concepto de Aprovechamientos por un importe de \$2,769.99 (dos mil setecientos sesenta y nueve pesos 99/100 moneda nacional)

Participaciones, Aportaciones, Convenios, Incentivos derivados de la colaboración fiscal, Fondos distintos de Aportaciones; Transferencias, Asignaciones, Subsidios y Subvenciones; Pensiones y Jubilaciones.

Al 31 de diciembre de 2024 se tuvieron ingresos por conceptos de Transferencias, Asignaciones, Subsidios por \$69,939,390.22 (sesenta y nueve millones novecientos treinta y nueve mil trescientos noventa pesos 22/100 moneda nacional), Participaciones, Asignaciones y Convenios \$2,085,032.04 (dos millones ochenta y cinco mil treinta y dos pesos 04/100 moneda nacional).

Otros Ingresos y beneficios

Al 31 de diciembre de 2024 se tuvo ingresos por Otros ingresos y beneficios, por concepto de ingresos financieros por un importe de \$1,032,392.97 (un millón treinta y dos mil trescientos noventa y dos pesos 97/100 moneda nacional).

Gastos y Otras Pérdidas

Gastos y otras pérdidas

Al 31 de diciembre de 2024 los gastos de funcionamiento ascendieron a \$71,840,206.54 (setenta y un millones ochocientos cuarenta mil doscientos seis pesos 54/100 moneda nacional). Dicho importe integrado por Servicios Personales \$63,111,448.03 (sesenta y tres millones ciento once mil cuatrocientos cuarenta y ocho pesos 03/100 moneda nacional), Materiales y Suministros \$2,808,927.02 (dos millones ochocientos ocho mil novecientos veintisiete pesos 02/100 moneda nacional), Servicios Generales \$5,919.831.49 (cinco millones novecientos diecinueve mil ochocientos treinta y un pesos 49/100 moneda nacional).

Notas al Estado de Situación Financiera

Activo

Efectivo y equivalentes

Fondos con afectación específica

Al 31 de diciembre de 2024 el saldo asciende a \$11,061,090.34 (once millones sesenta y un mil noventa pesos 34/100 moneda nacional), el cual se integra por el saldo disponible en las cuentas bancarias a nombre de la Auditoría Superior del Estado de Nayarit.

Derechos a recibir Efectivo y Equivalentes y Bienes o Servicios a Recibir.



ASEN

AUDITORÍA SUPERIOR
DEL ESTADO DE NAYARIT

PODER LEGISLATIVO

Por tipo de contribución

Al 31 de diciembre de 2024 el saldo en las cuentas por cobrar a corto plazo corresponde a \$1,832,327.78 (un millón ochocientos treinta y dos mil trescientos veintisiete pesos 78/100 moneda nacional).

Por su vencimiento

Al 31 de diciembre de 2024 el saldo corresponde a \$1,832,327.78 (un millón ochocientos treinta y dos mil trescientos veintisiete pesos 78/100 moneda nacional), su recuperación corresponde a corto plazo.

Inventarios

Bienes Disponibles para su transformación

No le es aplicable a la Auditoría Superior del Estado de Nayarit en virtud de que no se realizan procesos de transformación y/o elaboración de bienes.

Almacenes

Cuenta de almacén

No le es aplicable a la Auditoría Superior del Estado de Nayarit los métodos de valuación para el control de almacén, derivado a que no se realizan procesos de transformación y/o elaboración de bienes.

Inversiones Financieras

Fideicomisos

No se tienen creados Fideicomisos, por lo que no se asignaron recursos financieros aprobados a la Auditoría Superior del Estado de Nayarit a través de este instrumento jurídico.

Saldos de participaciones y aportaciones de capital.

No se destinaron recursos financieros aprobados a la Auditoría Superior del Estado de Nayarit por concepto de inversiones financieras en participaciones y aportaciones de capital.

Bienes Muebles, Inmuebles e intangibles

Bienes Muebles

En lo referente a las adquisiciones de Bienes Muebles durante el periodo del 1 de enero al 31 de diciembre de 2024 ascienden a \$3,347,776.24 (tres millones trescientos cuarenta y siete mil setecientos setenta y seis pesos 24/00 moneda nacional).

Bienes Inmuebles

La Auditoría Superior del Estado de Nayarit no tiene en propiedad Bienes Inmuebles.

Activos Intangibles y diferidos

La Auditoría Superior del Estado de Nayarit no se tiene en propiedad Bienes Intangibles o diferidos.

Estimaciones y deterioros

Criterios utilizados para las estimaciones

No se realizaron estimaciones, por lo que no fueron utilizados criterios para su determinación.

Otros Activos

Otros Activos circulantes y no circulantes

La Auditoría Superior del Estado no tiene en propiedad Otros Activos.

Pasivo

Relación de cuentas y documentos por pagar

Al 31 de diciembre de 2024 se tiene un saldo en las cuentas por pagar a corto plazo por un importe de \$872,572.25 (ochocientos setenta y dos mil quinientos setenta y dos pesos 25/100 moneda nacional).



ASEN

AUDITORÍA SUPERIOR
DEL ESTADO DE NAYARIT

PODER LEGISLATIVO

Fondo de bienes de terceros en garantía y/ o en administración

No se tienen recursos financieros aprobados a la Auditoría Superior del Estado de Nayarit distribuidos en Fondos de Bienes de Terceros en Administración y/o garantía a corto o largo plazo.

Pasivos Diferidos

No se tienen recursos financieros aprobados a la Auditoría Superior del Estado de Nayarit en cuentas de pasivos diferidos.

Provisiones

No se efectuaron provisiones.

Otros pasivos

No se tiene afectación contable por concepto de otros pasivos.

Notas al Estado de Variación de la Hacienda Pública

Modificaciones al patrimonio contribuido

No le es aplicable a la Auditoría Superior del Estado de Nayarit en virtud a que no recibe aportaciones de sectores externos que incrementen su patrimonio.

Montos y procedencia de los recursos que modifican al patrimonio

Al 31 de diciembre de 2024 la Hacienda Pública tuvo una variación, finalizando al final del periodo con un importe de \$21,035,635.24 (veintiún millones treinta y cinco mil seiscientos treinta y cinco pesos 24/100 moneda nacional).

Notas al Estado de Flujos de Efectivo

Efectivo y Equivalentes

Análisis de los saldos inicial y final

Al 31 de diciembre de 2024 se presenta el saldo final correspondientes a Efectivo y Equivalentes:

Concepto	2024
Efectivo	
Bancos / Tesorería	\$ 11,061,090.34
Bancos / Dependencias y otros	
Inversiones temporales (hasta 3 meses)	
Fondos de afectación específica	
Depósito de fondos de terceros en garantía y/o administración	
Otros efectivos y equivalentes	
Total efectivo y equivalentes	\$11,061,090.34

Detalle de adquisiciones de bienes muebles e inmuebles

	2024
BIENES MUEBLES	\$ 3,347,776.24
MOBILIARIO Y EQUIPO DE ADMINISTRACIÓN	
Muebles de Oficina y Estantería	
MOBILIARIO Y EQUIPO	\$ 83,296.00
Equipo de Cómputo y de Tecnologías de la Información	

**ASEN**AUDITORÍA SUPERIOR
DEL ESTADO DE NAYARIT

PODER LEGISLATIVO

EQUIPO DE COMPUTACION	\$ 935,556.37
Otros Mobiliarios y Equipos de Administración	
OTRO MOBILIARIO Y EQUIPO	\$ 32,431.89
VEHÍCULOS Y EQUIPO DE TRANSPORTE	
vehículos y equipo terrestre	
VEHICULOS Y EQUIPO TERRESTRE	\$ 2,262,902.00
Carrocerías y Remolques	
CARROCERÍAS Y REMOLQUES	
MAQUINARIA, OTROS EQUIPOS Y HERRAMIENTAS	
Maquinaria y Equipo de Construcción	
APARATOS E INSTRUMENTOS CIENTÍFICOS PARA LA CONSTRUCCIÓN	
Equipo de Comunicación y Telecomunicación	
EQUIPO DE COMUNICACIÓN	\$ 33,589.98
Equipos de Generación Eléctrica, Aparatos y Accesorios Eléctricos	
EQUIPOS, APARATOS Y ACCESORIOS ELÉCTRICOS	

Conciliación entre los Ingresos Presupuestarios y Contables, así como entre los Egresos Presupuestarios y los Gastos Contables

**Conciliación entre los Egresos Presupuestarios y los Gastos Contables
Correspondiente del 1 de enero al 31 de diciembre de 2024**

1. Total de Egresos Presupuestarios	\$ 75,187,982.78
2. Menos Egresos Presupuestarios No Contables	6,156,703.26
2.1 Materias Primas y Materiales de Producción y Comercialización	0.00
2.2 Materiales y Suministros	2,808,927.02
2.3 Mobiliario y Equipo de Administración	1,051,284.26
2.4 Mobiliario y Equipo Educativo y Recreativo	0.00
2.5 Equipo e Instrumental Médico y de Laboratorio	0.00
2.6 Vehículos y Equipo de Transporte	2,262,902.00
2.7 Equipo de Defensa y Seguridad	0.00
2.8 Maquinaria, Otros Equipos y Herramientas	33,589.98
2.9 Activos Biológicos	0.00
2.10 Bienes Inmuebles	0.00
2.11 Activos Intangibles	0.00
2.12 Obra Pública en Bienes de Dominio Público	0.00
2.13 Obra Pública en Bienes Propios	0.00
2.14 Acciones y Participaciones de Capital	0.00
2.15 Compra de Títulos y Valores	0.00
2.16 Concesión de Préstamos	0.00
2.17 Inversiones en Fideicomisos, Mandatos y Otros Análogos	0.00
2.18 Provisiones para Contingencias y Otras Erogaciones Especiales	0.00
2.19 Amortización de la Deuda Pública	0.00
2.20 Adeudos de Ejercicios Fiscales Anteriores (ADEFAS)	0.00
2.21 Otros Egresos Presupuestales No Contables	0.00
3. Más Gastos Contables No Presupuestarios	\$ 4,328,534.48
3.1 Estimaciones, Depreciaciones, Deterioros, Obsolescencia y Amortizaciones	1,519,607.46
3.2 Provisiones	0.00
3.3 Disminución de Inventarios	0.00

3.4 Otros Gastos	0.00
3.5 Inversión Pública no Capitalizable	0.00
3.6 Materiales y Suministros (Consumos)	2,808.927.02
3.7 Otros Gastos Contables No Presupuestales	0.00
4. Total de Gasto Contable	\$ 73,359,814.00

**Conciliación entre los Ingresos Presupuestarios y Contables
Correspondiente del 1 de enero al 31 de diciembre de 2024**

1. Total de Ingresos Presupuestarios	\$ 80,710,032.23
2. Más Ingresos Contables No Presupuestarios	0.00
2.1 Ingresos Financieros	0.00
2.2 Incremento por Variación de Inventarios	0.00
2.3 Disminución del Exceso de Estimaciones por Pérdida o Deterioro u Obsolescencia	0.00
2.4 Disminución del Exceso de Provisiones	0.00
2.5 Otros Ingresos y Beneficios Varios	0.00
2.6 Otros Ingresos Contables No Presupuestarios	0.00
3. Menos Ingresos Presupuestarios No Contables	0.00
3.1 Aprovechamientos Patrimoniales	0.00
3.2 Ingresos Derivados de Financiamientos	0.00
3.3 Otros Ingresos Presupuestarios No Contables	0.00
4. Total de Ingresos Contables	\$ 80,710,032.23

Notas de Memoria (Cuentas de Orden)

Cuentas de Orden Presupuestarias

Los momentos contables de los ingresos y egresos se registran en cuentas de orden presupuestarias, en cumplimiento a lo establecido en la Ley General de Contabilidad Gubernamental, detallándose a continuación al 31 de diciembre de 2024.

Cuentas de ingresos

LEY DE INGRESOS	2024
LEY DE INGRESOS ESTIMADA	\$ 70,346,904.26
LEY DE INGRESOS POR EJECUTAR,	0.00
MODIFICACIONES A LA LEY DE INGRESOS ESTIMADA	10,363,127.97
LEY DE INGRESOS DEVENGADA	80,710,032.23
LEY DE INGRESOS RECAUDADA	80,710,032.23

Cuentas de egresos

PRESUPUESTO DE EGRESOS	2024
PRESUPUESTO DE EGRESOS APROBADO	\$ 76,828,652.88
PRESUPUESTO DE EGRESOS POR EJERCER	12,003,798.07
MODIFICACIONES AL PRESUPUESTO DE EGRESOS APROBADO	10,363,127.97



ASEN

AUDITORÍA SUPERIOR
DEL ESTADO DE NAYARIT

PODER LEGISLATIVO

PRESUPUESTO DE EGRESOS COMPROMETIDO	75,187,982.78
PRESUPUESTO DE EGRESOS DEVENGADO	75,187,982.78
PRESUPUESTO DE EGRESOS EJERCIDO	75,187,982.78
PRESUPUESTO DE EGRESOS PAGADO	75,187,982.78

Se informa que los estados financieros se presentan de forma acumulativa considerando del 1 de enero al 31 de diciembre derivado a que el sistema contable no permite la generación de los mismos de manera periódica.

En relación a la información contable se declara "Bajo protesta de decir verdad declaramos que los Estados Financieros y sus notas, son razonablemente correctos y son responsabilidad del emisor".

L.C. Viridiana de Anda Parra
Directora General de Administración

Concepto	Saldo Inicial	Cargos del Periodo	Abonos del Periodo	Saldo Final	Variación del Periodo
ACTIVO	13,795,470.83	212,773,411.33	204,660,674.67	21,908,207.49	8,112,736.66
Activo Circulante	6,608,850.24	209,425,635.09	203,141,067.21	12,893,418.12	6,284,567.88
Efectivo y Equivalentes	6,601,316.41	109,995,703.41	105,535,929.48	11,061,090.34	4,459,773.93
Derechos a Recibir Efectivo o Equivalentes	7,533.83	99,410,994.68	97,586,200.73	1,832,327.78	1,824,793.95
Derechos a Recibir Bienes o Servicios	0.00	18,937.00	18,937.00	0.00	0.00
Inventarios	0.00	0.00	0.00	0.00	0.00
Almacenes	0.00	0.00	0.00	0.00	0.00
Estimación por Pérdida o Deterioro de Activos Circulantes	0.00	0.00	0.00	0.00	0.00
Otros Activos Circulantes	0.00	0.00	0.00	0.00	0.00
Activo No Circulante	7,186,620.59	3,347,776.24	1,519,607.46	9,014,789.37	1,828,168.78
Inversiones Financieras a Largo Plazo	0.00	0.00	0.00	0.00	0.00
Derechos a Recibir Efectivo o Equivalentes a Largo Plazo	0.00	0.00	0.00	0.00	0.00
Bienes Inmuebles, Infraestructura y Construcciones en Proceso	0.00	0.00	0.00	0.00	0.00
Bienes Muebles	11,407,178.78	3,347,776.24	0.00	14,754,955.02	3,347,776.24
Activos Intangibles	0.00	0.00	0.00	0.00	0.00
Depreciación, Deterioro y Amortización Acumulada de Bienes	-4,220,558.19	0.00	1,519,607.46	-5,740,165.65	-1,519,607.46
Activos Diferidos	0.00	0.00	0.00	0.00	0.00
Estimación por Pérdida o Deterioro de Activos no Circulantes	0.00	0.00	0.00	0.00	0.00
Otros Activos no Circulantes	0.00	0.00	0.00	0.00	0.00

Bajo protesta de decir verdad declaramos que los Estados Financieros y sus notas, son razonablemente correctos y son responsabilidad del emisor.

L.C. VIRIDIANA DE ANDA PARRA

DIRECTORA GENERAL DE ADMINISTRACIÓN

Denominación de las Deudas	Moneda de Contratación	Institución o País Acreedor	Saldo Inicial del Periodo	Saldo Final del Periodo
DEUDA PÚBLICA				
Corto Plazo				
Deuda Interna				
Instituciones de Crédito	Peso	México	0.00	0.00
Títulos y Valores	Peso	México	0.00	0.00
Arrendamientos Financieros	Peso	México	0.00	0.00
Deuda Externa				
Organismos Financieros Internacionales	Peso	México	0.00	0.00
Deuda Bilateral	Peso	México	0.00	0.00
Títulos y Valores	Peso	México	0.00	0.00
Arrendamientos Financieros	Peso	México	0.00	0.00
Subtotal de Deuda Pública a Corto Plazo			0.00	0.00
Largo Plazo				
Deuda Interna				
Instituciones de Crédito	Peso	México	0.00	0.00
Títulos y Valores	Peso	México	0.00	0.00
Arrendamientos Financieros	Peso	México	0.00	0.00
Deuda Externa				
Organismos Financieros Internacionales	Peso	México	0.00	0.00
Deuda Bilateral	Peso	México	0.00	0.00
Títulos y Valores	Peso	México	0.00	0.00
Arrendamientos Financieros	Peso	México	0.00	0.00
Subtotal de Deuda Pública a Largo Plazo			0.00	0.00
Total de Otros Pasivos	Peso	México	110,053.82	872,572.25
Total de Deuda Pública y Otros Pasivos			110,053.82	872,572.25

Bajo protesta de decir verdad declaramos que los Estados Financieros y sus notas, son razonablemente correctos y son responsabilidad del emisor.

Viridiana de Anda Parra
L.C. VIRIDIANA DE ANDA PARRA
DIRECTORA GENERAL DE ADMINISTRACIÓN



ASEN

AUDITORÍA SUPERIOR
DEL ESTADO DE NAYARIT

PODER LEGISLATIVO

AUDITORÍA SUPERIOR DEL ESTADO DE NAYARIT
Informe detallado de cada financiamiento u obligación contraída
Del 1 de Enero al 31 de Diciembre de 2024

NO APLICA

L.C. VIRIDIANA DE ANDA PARRA
DIRECTORA GENERAL DE ADMINISTRACIÓN

Concepto	2024
INGRESOS Y OTROS BENEFICIOS	
Ingresos de Gestión	7,653,217.00
Impuestos	0.00
Cuotas y Aportaciones de Seguridad Social	0.00
Contribuciones de Mejoras	0.00
Derechos	7,650,447.01
Productos	0.00
Aprovechamientos	2,769.99
Ingresos por Venta de Bienes y Prestación de Servicios	0.00
Participaciones, Aportaciones, Convenios, Incentivos Derivados de la Colaboración Fiscal, Fondos Distintos de	72,024,422.26
Participaciones, Aportaciones, Convenios, Incentivos Derivados de la Colaboración Fiscal y Fondos Distintos de	2,085,032.04
Transferencias, Asignaciones, Subsidios y Subvenciones, y Pensiones y Jubilaciones	69,939,390.22
Otros Ingresos y Beneficios	1,032,392.97
Ingresos Financieros	1,032,392.97
Incremento por Variación de Inventarios	0.00
Disminución del Exceso de Estimaciones por Pérdida o Deterioro u Obsolescencia	0.00
Disminución del Exceso de Provisiones	0.00
Otros Ingresos y Beneficios Varios	0.00
Total de Ingresos y Otros Beneficios	80,710,032.23
GASTOS Y OTRAS PÉRDIDAS	
Gastos de Funcionamiento	71,840,206.54
Servicios Personales	63,111,448.03
Materiales y Suministros	2,808,927.02
Servicios Generales	5,919,831.49
Transferencias, Asignaciones, Subsidios y Otras Ayudas	0.00
Transferencias Internas y Asignaciones al Sector Público	0.00
Transferencias al Resto del Sector Público	0.00
Subsidios y Subvenciones	0.00
Ayudas Sociales	0.00
Pensiones y Jubilaciones	0.00
Transferencias a Fideicomisos, Mandatos y Contratos Análogos	0.00
Transferencias a la Seguridad Social	0.00
Donativos	0.00
Transferencias al Exterior	0.00
Participaciones y Aportaciones	0.00
Participaciones	0.00
Aportaciones	0.00
Convenios	0.00
Intereses, Comisiones y Otros Gastos de la Deuda Pública	0.00
Intereses de la Deuda Pública	0.00
Comisiones de la Deuda Pública	0.00
Gastos de la Deuda Pública	0.00
Costo por Coberturas	0.00
Apoyos Financieros	0.00
Otros Gastos y Pérdidas Extraordinarias	1,519,607.46
Estimaciones, Depreciaciones, Deterioros, Obsolescencia y Amortizaciones	1,519,607.46
Provisiones	0.00
Disminución de Inventarios	0.00
Otros Gastos	0.00
Inversión Pública	0.00
Inversión Pública no Capitalizable	0.00
Total de Gastos y Otras Pérdidas	73,359,814.00
Resultados del Ejercicio (Ahorro/Desahorro)	7,350,218.23

Bajo protesta de decir verdad declaramos que los Estados Financieros y sus notas, son razonablemente correctos y son responsabilidad del emisor.

L.C. VIRIDIANA DE ANDA PARRA
DIRECTORA GENERAL DE ADMINISTRACIÓN

Concepto	2024
Flujos de Efectivo de las Actividades de Operación	
Origen	80,710,032.23
Impuestos	0.00
Cuotas y Aportaciones de Seguridad Social	0.00
Contribuciones de Mejoras	0.00
Derechos	7,650,447.01
Productos	0.00
Aprovechamientos	2,769.99
Ingresos por Venta de Bienes y Prestación de Servicios	1,032,392.97
Participaciones, Aportaciones, Convenios, Incentivos Derivados de la Colaboración Fiscal y Fondos Distintos de	2,085,032.04
Transferencias, Asignaciones, Subsidios y Subvenciones, y Pensiones y Jubilaciones	69,939,390.22
Otros Orígenes de Operación	0.00
Aplicación	72,902,482.06
Servicios Personales	63,111,448.03
Materiales y Suministros	2,808,927.02
Servicios Generales	5,919,831.49
Transferencias Internas y Asignaciones al Sector Público	0.00
Transferencias al Resto del Sector Público	0.00
Subsidios y Subvenciones	0.00
Ayudas Sociales	0.00
Pensiones y Jubilaciones	0.00
Transferencias a Fideicomisos, Mandatos y Contratos Análogos	0.00
Transferencias a la Seguridad Social	0.00
Donativos	0.00
Transferencias al Exterior	0.00
Participaciones	0.00
Aportaciones	0.00
Convenios	0.00
Otras Aplicaciones de Operación	1,062,275.52
Flujos Netos de Efectivo por Actividades de Operación	7,807,550.17
Flujos de Efectivo de las Actividades de Inversión	
Origen	0.00
Bienes Inmuebles, Infraestructura y Construcciones en Proceso	0.00
Bienes Muebles	0.00
Otros Orígenes de Inversión	0.00
Aplicación	3,347,776.24
Bienes Inmuebles, Infraestructura y Construcciones en Proceso	0.00
Bienes Muebles	3,347,776.24
Otras Aplicaciones de Inversión	0.00
Flujos Netos de Efectivo por Actividades de Inversión	-3,347,776.24
Flujos de Efectivo de las Actividades de Financiamiento	
Origen	0.00
Endeudamiento Neto	0.00
Interno	0.00
Externo	0.00
Otros Orígenes de Financiamiento	0.00
Aplicación	0.00
Servicios de la Deuda	0.00
Interno	0.00
Externo	0.00
Otras Aplicaciones de Financiamiento	0.00
Flujos Netos de Efectivo por Actividades de Financiamiento	0.00
Incremento/Disminución Neta en el Efectivo y Equivalentes al Efectivo	4,459,773.93
Efectivo y Equivalentes al Efectivo al Inicio del Ejercicio	6,601,316.41
Efectivo y Equivalentes al Efectivo al Final del Ejercicio	11,061,090.34

Bajo protesta de decir verdad declaramos que los Estados Financieros y sus notas, son razonablemente correctos y son responsabilidad del emisor.


L.C. VIRIDIANA DE ANDA PARRA
DIRECTORA GENERAL DE ADMINISTRACIÓN



ASEN

AUDITORÍA SUPERIOR
DEL ESTADO DE NAYARIT

PODER LEGISLATIVO

INFORMACIÓN PRESUPUESTARIA

Rubro de Ingresos / Fuente de Financiamiento	Ingreso				Diferencia
	Estimado	Ampliaciones / (Reducciones)	Modificado	Devengado	
Impuestos	0.00	0.00	0.00	0.00	0.00
Cuotas y Aportaciones de Seguridad Social	0.00	0.00	0.00	0.00	0.00
Contribuciones de Mejoras	0.00	0.00	0.00	0.00	0.00
Derechos	0.00	7,650,447.01	7,650,447.01	7,650,447.01	7,650,447.01
Productos	0.00	0.00	0.00	0.00	0.00
Aprovechamientos	0.00	2,769.99	2,769.99	2,769.99	2,769.99
Ingresos por Venta de Bienes, Prestación de Servicios y Otros	0.00	1,032,392.97	1,032,392.97	1,032,392.97	1,032,392.97
Ingresos	0.00	1,677,518.00	2,085,032.04	2,085,032.04	1,677,518.00
Participaciones, Aportaciones, Convenios, Incentivos Derivados de la Colaboración Fiscal y Fondos Distintos de Aportaciones	407,514.04				
Transferencias, Asignaciones, Subsidios y Subvenciones, y Pensiones y Jubilaciones	69,939,390.22	0.00	69,939,390.22	69,939,390.22	0.00
Ingresos Derivados de Financiamientos	0.00	0.00	0.00	0.00	0.00
Total	70,346,904.26	10,363,127.97	80,710,032.23	80,710,032.23	10,363,127.97
			Ingresos excedentes		

Rubro de Ingresos / Fuente de Financiamiento	Ingreso				Diferencia
	Estimado	Ampliaciones / (Reducciones)	Modificado	Devengado	
Ingresos del Poder Ejecutivo Federal o Estatal y de los Municipios	407,514.04	9,330,735.00	9,738,249.04	9,738,249.04	9,330,735.00
Impuestos	0.00	0.00	0.00	0.00	0.00
Cuotas y Aportaciones de Seguridad Social	0.00	0.00	0.00	0.00	0.00
Contribuciones de Mejoras	0.00	0.00	0.00	0.00	0.00
Derechos	0.00	7,650,447.01	7,650,447.01	7,650,447.01	7,650,447.01
Productos	0.00	0.00	0.00	0.00	0.00
Aprovechamientos	0.00	2,769.99	2,769.99	2,769.99	2,769.99
Participaciones, Aportaciones, Convenios, Incentivos Derivados de la Colaboración Fiscal y Fondos Distintos de Aportaciones	407,514.04	1,677,518.00	2,085,032.04	2,085,032.04	1,677,518.00
Transferencias, Asignaciones, Subsidios y Subvenciones, y Pensiones y Jubilaciones	0.00	0.00	0.00	0.00	0.00
Ingresos de los Entes Públicos de los Poderes Legislativo y Judicial, de los Organismos Autónomos y del Sector Parastatal o Paramunicipal, así como de las Empresas Productivas del Estado	69,939,390.22	1,032,392.97	70,971,783.19	70,971,783.19	1,032,392.97
Cuotas y Aportaciones de Seguridad Social	0.00	0.00	0.00	0.00	0.00
Productos	0.00	0.00	0.00	0.00	0.00
Ingresos por Venta de Bienes, Prestación de Servicios y Otros Ingresos	0.00	1,032,392.97	1,032,392.97	1,032,392.97	1,032,392.97
Transferencias, Asignaciones, Subsidios y Subvenciones, y Pensiones y Jubilaciones	69,939,390.22	0.00	69,939,390.22	69,939,390.22	0.00
Ingresos derivados de financiamiento	0.00	0.00	0.00	0.00	0.00
Ingresos Derivados de Financiamientos	0.00	0.00	0.00	0.00	0.00
Total	70,346,904.26	10,363,127.97	80,710,032.23	80,710,032.23	10,363,127.97
			Ingresos excedentes		

Viridiana de Anda PARRA
L.C. VIRIDIANA DE ANDA PARRA
DIRECTORA GENERAL DE ADMINISTRACION



Concepto	Egresos					
	Aprobado	Ampliaciones/ (Reducciones)	Modificado	Devengado	Pagado	Subejercicio
Sin Ramo/Dependencia	76,828,652.88	10,363,127.97	87,191,780.85	75,187,982.78	75,187,982.78	12,003,798.07
AUDITORIA SUPERIOR	17,867,581.94	1,430,052.92	19,297,634.86	18,797,601.27	18,797,601.27	500,033.59
AUDITORIA FINANCIERA	16,830,279.09	564,010.82	17,394,289.91	17,394,289.91	17,394,289.91	0.00
AUDITORIA DE OBRA PÚBLICA	14,496,891.71	8,322,942.65	22,819,834.36	11,316,069.88	11,316,069.88	11,503,764.48
AUDITORIA AL DESEMPEÑO	5,832,914.11	-41,653.13	5,791,260.98	5,791,260.98	5,791,260.98	0.00
DIRECCIÓN GENERAL DE ASUNTOS JURÍDICOS	12,777,654.33	1,519,107.38	14,296,761.71	14,296,761.71	14,296,761.71	0.00
DIRECCIÓN GENERAL DE ADMINISTRACIÓN	9,023,331.70	-1,431,332.67	7,591,999.03	7,591,999.03	7,591,999.03	0.00
Total del Egreso	76,828,652.88	10,363,127.97	87,191,780.85	75,187,982.78	75,187,982.78	12,003,798.07

V.C. VIRIDIANA DE ANDA PARRA
DIRECTORA GENERAL DE ADMINISTRACIÓN

Concepto	Egresos					Subejercicio
	Aprobado	Ampliaciones/ (Reducciones)	Modificado	Devengado	Pagado	
Bienes Inmuebles	0.00	0.00	0.00	0.00	0.00	0.00
Activos Intangibles	0.00	0.00	0.00	0.00	0.00	0.00
Inversión Pública	0.00	0.00	0.00	0.00	0.00	0.00
Obra Pública en Bienes de Dominio Público	0.00	0.00	0.00	0.00	0.00	0.00
Obra Pública en Bienes Propios	0.00	0.00	0.00	0.00	0.00	0.00
Proyectos Productivos y Acciones de Fomento	0.00	0.00	0.00	0.00	0.00	0.00
Inversiones Financieras y Otras Provisiones	0.00	0.00	0.00	0.00	0.00	0.00
Inversiones Para el Fomento de Actividades Productivas	0.00	0.00	0.00	0.00	0.00	0.00
Acciones y Participaciones de Capital	0.00	0.00	0.00	0.00	0.00	0.00
Compra de Títulos y Valores	0.00	0.00	0.00	0.00	0.00	0.00
Concesión de Préstamos	0.00	0.00	0.00	0.00	0.00	0.00
Inversiones en Fideicomisos, Mandatos y Otros Análogos	0.00	0.00	0.00	0.00	0.00	0.00
Otras Inversiones Financieras	0.00	0.00	0.00	0.00	0.00	0.00
Provisiones para Contingencias y Otras Erogaciones Especiales	0.00	0.00	0.00	0.00	0.00	0.00
Participaciones y Aportaciones	0.00	0.00	0.00	0.00	0.00	0.00
Participaciones	0.00	0.00	0.00	0.00	0.00	0.00
Aportaciones	0.00	0.00	0.00	0.00	0.00	0.00
Convenios	0.00	0.00	0.00	0.00	0.00	0.00
Deuda Pública	0.00	0.00	0.00	0.00	0.00	0.00
Amortización de la Deuda Pública	0.00	0.00	0.00	0.00	0.00	0.00
Intereses de la Deuda Pública	0.00	0.00	0.00	0.00	0.00	0.00
Comisiones de la Deuda Pública	0.00	0.00	0.00	0.00	0.00	0.00
Gastos de la Deuda Pública	0.00	0.00	0.00	0.00	0.00	0.00
Costo por Coberturas	0.00	0.00	0.00	0.00	0.00	0.00
Apoyos Financieros	0.00	0.00	0.00	0.00	0.00	0.00
Adeudos de Ejercicios Fiscales Anteriores (Adeñas)	0.00	0.00	0.00	0.00	0.00	0.00
Total del Egreso	76,828,652.88	10,363,127.97	87,191,780.85	75,187,982.78	75,187,982.78	12,003,798.07

[Firma]
L.C. VIRIDIANA DE ANDA PARRA
DIRECTORA GENERAL DE ADMINISTRACIÓN

Concepto	Egresos						Subejercicio
	Aprobado	Ampliaciones/ (Reducciones)	Modificado	Devengado	Pagado		
Gasto Corriente	71,147,956.97	3,098,167.46	74,246,124.43	71,840,206.54	71,840,206.54		2,405,917.89
Gasto de Capital	5,680,695.91	7,264,960.51	12,945,656.42	3,347,776.24	3,347,776.24		9,597,880.18
Amortización de la Deuda y Disminución de Pasivos	0.00	0.00	0.00	0.00	0.00		0.00
Pensiones y Jubilaciones	0.00	0.00	0.00	0.00	0.00		0.00
Participaciones	0.00	0.00	0.00	0.00	0.00		0.00
Total del Egreso	76,828,652.88	10,363,127.97	87,191,780.85	75,187,982.78	75,187,982.78		12,003,798.07

Viridiana de Anda PARRA
L.C. VIRIDIANA DE ANDA PARRA
DIRECTORA GENERAL DE ADMINISTRACION

Concepto	Egresos						Subejercicio
	Aprobado	Ampliaciones/ (Reducciones)	Modificado	Devengado	Pagado		
Gobierno							
Legislación	76,828,652.88	10,363,127.97	87,191,780.85	75,187,982.78	75,187,982.78	12,003,798.07	
Justicia	76,828,652.88	10,363,127.97	87,191,780.85	75,187,982.78	75,187,982.78	12,003,798.07	
Coordinación de la Política de Gobierno	0.00	0.00	0.00	0.00	0.00	0.00	
Relaciones Exteriores	0.00	0.00	0.00	0.00	0.00	0.00	
Asuntos Financieros y Hacendarios	0.00	0.00	0.00	0.00	0.00	0.00	
Seguridad Nacional	0.00	0.00	0.00	0.00	0.00	0.00	
Asuntos de Orden Público y de Seguridad Interior	0.00	0.00	0.00	0.00	0.00	0.00	
Otros Servicios Generales	0.00	0.00	0.00	0.00	0.00	0.00	
Desarrollo Social							
Protección Ambiental	0.00	0.00	0.00	0.00	0.00	0.00	
Vivienda y Servicios a la Comunidad	0.00	0.00	0.00	0.00	0.00	0.00	
Salud	0.00	0.00	0.00	0.00	0.00	0.00	
Recreación, Cultura y Otras Manifestaciones Sociales	0.00	0.00	0.00	0.00	0.00	0.00	
Educación	0.00	0.00	0.00	0.00	0.00	0.00	
Protección Social	0.00	0.00	0.00	0.00	0.00	0.00	
Otros Asuntos Sociales	0.00	0.00	0.00	0.00	0.00	0.00	
Desarrollo Económico							
Asuntos Económicos, Comerciales y Laborales en General	0.00	0.00	0.00	0.00	0.00	0.00	
Agropecuaria, Silvicultura, Pesca y Caza	0.00	0.00	0.00	0.00	0.00	0.00	
Combustibles y Energía	0.00	0.00	0.00	0.00	0.00	0.00	
Minería, Manufacturas y Construcción	0.00	0.00	0.00	0.00	0.00	0.00	
Transporte	0.00	0.00	0.00	0.00	0.00	0.00	
Comunicaciones	0.00	0.00	0.00	0.00	0.00	0.00	
Turismo	0.00	0.00	0.00	0.00	0.00	0.00	
Ciencia, Tecnología e Innovación	0.00	0.00	0.00	0.00	0.00	0.00	
Otras Industrias y Otros Asuntos Económicos	0.00	0.00	0.00	0.00	0.00	0.00	
Otras no Clasificadas en Funciones Anteriores							
Transacciones de la Deuda Pública / Costo Financiero de la Deuda	0.00	0.00	0.00	0.00	0.00	0.00	
Transferencias, Participaciones y Aportaciones entre Diferentes Niveles y Ordenes de Gobierno	0.00	0.00	0.00	0.00	0.00	0.00	
Saneamiento del Sistema Financiero	0.00	0.00	0.00	0.00	0.00	0.00	
Adeudos de Ejercicios Fiscales Anteriores	0.00	0.00	0.00	0.00	0.00	0.00	
Total del Egreso	76,828,652.88	-10,363,127.97	87,191,780.85	75,187,982.78	75,187,982.78	-12,003,798.07	

Viridiana de Anda PARRA
C.C. VIRIDIANA DE ANDA PARRA
DIRECTORA GENERAL DE ADMINISTRACIÓN



ASEN

AUDITORÍA SUPERIOR
DEL ESTADO DE NAYARIT

PODER LEGISLATIVO

AUDITORÍA SUPERIOR DEL ESTADO DE NAYARIT

Endeudamiento Neto

Del 1 de Enero al 31 de Diciembre de 2024

Identificación de Crédito o Instrumento	Contratación/Colocación	Amortización	Endeudamiento Neto
	A	B	C = A - B
Creditos Bancarios			
NO APLICA			
Total Créditos Bancarios	0.00	0.00	0.00
Otros Instrumentos de Deuda			
NO APLICA			
Total Otros Instrumentos de Deuda	0.00	0.00	0.00
TOTAL	0.00	0.00	0.00



L.C. VIRIDIANA DE ANDA PARRA

DIRECTORA GENERAL DE ADMINISTRACIÓN

AUDITORIA SUPERIOR DEL ESTADO DE NAYARIT

Intereses de la Deuda

Del 1 de Enero al 31 de Diciembre de 2024

Identificación de Crédito o Instrumento	Devengado	Pagado
Créditos Bancarios		
NO APLICA		
Total de intereses de Créditos Bancarios	0.00	0.00
Otros Instrumentos de Deuda		
NO APLICA		
Total de intereses de Otros Instrumentos de Deuda	0.00	0.00
TOTAL	0.00	0.00


 L.C. VIRIDIANA DE ANDA PARRA
 DIRECTORA GENERAL DE ADMINISTRACIÓN

Concepto	Estimado/Aprobado	Devengado	Recaudado/Pagado
I. Ingresos Presupuestarios	70,346,904.26	80,710,032.23	80,710,032.23
1. Ingresos del Gobierno de la Entidad Federativa	70,346,904.26	80,710,032.23	80,710,032.23
2. Ingresos del Sector Paraestatal	0.00	0.00	0.00
II. Egresos Presupuestarios	76,828,652.88	75,187,982.78	75,187,982.78
3. Egresos del Gobierno de la Entidad Federativa	76,828,652.88	75,187,982.78	75,187,982.78
4. Egresos del Sector Paraestatal	0.00	0.00	0.00
III. Balance Presupuestario (Superávit o Déficit) (III = I - II)	-6,481,748.62	5,522,049.45	5,522,049.45

Concepto	Estimado/Aprobado	Devengado	Recaudado/Pagado
III. Balance presupuestario (Superávit o Déficit)	-6,481,748.62	5,522,049.45	5,522,049.45
IV. Intereses, Comisiones y Gastos de la Deuda	0.00	0.00	0.00
V. Balance Primario (Superávit o Déficit) (V= III + IV)	-6,481,748.62	5,522,049.45	5,522,049.45

Concepto	Estimado/Aprobado	Devengado	Recaudado/Pagado
A. Financiamiento	0.00	0.00	0.00
B. Amortización de la deuda	0.00	0.00	0.00
C. Financiamiento Neto	0.00	0.00	0.00

L.C. VIRIDIANA DE ANDA PARRA
DIRECTORA GENERAL DE ADMINISTRACIÓN



ASEN

AUDITORÍA SUPERIOR
DEL ESTADO DE NAYARIT

PODER LEGISLATIVO

INFORMACIÓN PROGRAMÁTICA

Concepto	Egresos					Subejercicio
	Aprobado	Ampliaciones/ (Reducciones)	Modificado	Devengado	Pagado	
Programas	76,828,652.88	10,363,127.97	87,191,780.85	75,187,982.78	75,187,982.78	12,003,798.07
Subsidios: Sector Social y Privado o Entidades Federativas y Municipios	0.00	0.00	0.00	0.00	0.00	0.00
Sujetos a Reglas de Operación	0.00	0.00	0.00	0.00	0.00	0.00
Otros Subsidios	0.00	0.00	0.00	0.00	0.00	0.00
Desempeño de las Funciones	0.00	0.00	0.00	0.00	0.00	0.00
Prestación de Servicios Públicos	0.00	0.00	0.00	0.00	0.00	0.00
Provisión de Bienes Públicos	0.00	0.00	0.00	0.00	0.00	0.00
Planeación, seguimiento y evaluación de políticas públicas	0.00	0.00	0.00	0.00	0.00	0.00
Promoción y fomento	0.00	0.00	0.00	0.00	0.00	0.00
Regulación y supervisión	0.00	0.00	0.00	0.00	0.00	0.00
Funciones de las Fuerzas Armadas (Únicamente Gobierno Federal)	0.00	0.00	0.00	0.00	0.00	0.00
Específicos	0.00	0.00	0.00	0.00	0.00	0.00
Proyectos de Inversión	0.00	0.00	0.00	0.00	0.00	0.00
Administrativos y de Apoyo	76,828,652.88	10,363,127.97	87,191,780.85	75,187,982.78	75,187,982.78	12,003,798.07
Apoyo al proceso presupuestario y para mejorar la eficiencia institucional	0.00	0.00	0.00	0.00	0.00	0.00
Apoyo a la función pública y al mejoramiento de la gestión	76,828,652.88	10,363,127.97	87,191,780.85	75,187,982.78	75,187,982.78	12,003,798.07
Operaciones ajenas	0.00	0.00	0.00	0.00	0.00	0.00
Compromisos	0.00	0.00	0.00	0.00	0.00	0.00
Obligaciones de cumplimiento de resolución jurisdiccional	0.00	0.00	0.00	0.00	0.00	0.00
Desastres Naturales	0.00	0.00	0.00	0.00	0.00	0.00
Obligaciones	0.00	0.00	0.00	0.00	0.00	0.00
Pensiones y jubilaciones	0.00	0.00	0.00	0.00	0.00	0.00
Aportaciones a la seguridad social	0.00	0.00	0.00	0.00	0.00	0.00
Aportaciones a fondos de estabilización	0.00	0.00	0.00	0.00	0.00	0.00
Aportaciones a fondos de inversión y reestructura de pensiones	0.00	0.00	0.00	0.00	0.00	0.00
Programas de Gasto Federalizado (Gobierno Federal)	0.00	0.00	0.00	0.00	0.00	0.00
Gasto Federalizado	0.00	0.00	0.00	0.00	0.00	0.00
Participaciones a entidades federativas y municipios	0.00	0.00	0.00	0.00	0.00	0.00
Costo financiero, deuda o apoyos a deudores y ahorradores de la banca	0.00	0.00	0.00	0.00	0.00	0.00
Adeudos de ejercicios fiscales anteriores	0.00	0.00	0.00	0.00	0.00	0.00
Total del Egreso	76,828,652.88	10,363,127.97	87,191,780.85	75,187,982.78	75,187,982.78	12,003,798.07

Viridiana de Anda PARRA
L.C. VIRIDIANA DE ANDA PARRA
DIRECTORA GENERAL DE ADMINISTRACIÓN



ASEN

AUDITORÍA SUPERIOR
DEL ESTADO DE NAYARIT
PÓDER LEGISLATIVO

AUDITORÍA SUPERIOR DEL ESTADO DE NAYARIT
Programas y Proyectos de Inversión
Del 1 de Enero al 31 de Diciembre de 2024

NO APLICA

A handwritten signature in blue ink, appearing to read "Viridiana de Anda Parra".

L.C. VIRIDIANA DE ANDA PARRA

DIRECTORA GENERAL DE ADMINISTRACIÓN



ASEN

AUDITORÍA SUPERIOR
DEL ESTADO DE NAYARIT

PODER LEGISLATIVO

INDICADORES DE RESULTADOS

Se encuentran integrados en el apartado II. Avance del cumplimiento de los programas con base en los indicadores aprobados en el Presupuesto de Egresos



ASEN

AUDITORÍA SUPERIOR
DEL ESTADO DE NAYARIT

PODER LEGISLATIVO

FORMATOS DE CUMPLIMIENTO A LA LEY DE DISCIPLINA FINANCIERA

Concepto (c)	2024 (d)	31 de diciembre de 2023 (e)	Concepto (c)	2024 (d)	31 de diciembre de 2023 (e)
ACTIVO			PASIVO		
Activo Circulante			Pasivo Circulante		
a. Efectivo y Equivalentes (a=a1+a2+a3+a4+a5+a6+a7)	11,061,090.34	6,601,316.41	a. Cuentas por Pagar a Corto Plazo (a=a1+a2+a3+a4+a5+a6+a7+a8+a9)	872,572.25	110,053.82
a1) Efectivo	0.00	0.00	a1) Servicios Personales por Pagar a Corto Plazo	0.00	0.00
a2) Bancos/Tesorería	11,061,090.34	6,601,316.41	a2) Proveedores por Pagar a Corto Plazo	0.00	0.00
a3) Bancos/Dependencias y Otros	0.00	0.00	a3) Contratistas por Obras Públicas por Pagar a Corto Plazo	0.00	0.00
a4) Inversiones Temporales (Hasta 3 meses)	0.00	0.00	a4) Participaciones y Aportaciones por Pagar a Corto Plazo	0.00	0.00
a5) Fondos con Afectación Específica	0.00	0.00	a5) Transferencias Otorgadas por Pagar a Corto Plazo	0.00	0.00
a6) Depósitos de Fondos de Terceros en Garantía y/o Administración	0.00	0.00	a6) Intereses, Comisiones y Otros Gastos de la Deuda Pública por Pagar a Corto Plazo	0.00	0.00
a7) Otros Efectivos y Equivalentes	0.00	0.00	a7) Retenciones y Contribuciones por Pagar a Corto Plazo	0.00	0.00
b. Derechos a Recibir Efectivo o Equivalentes (b=b1+b2+b3+b4+b5+b6+b7)	1,832,327.78	7,533.83	a8) Devoluciones de la Ley de Ingresos por Pagar a Corto Plazo	0.00	0.00
b1) Inversiones Financieras de Corto Plazo	0.00	0.00	a9) Otras Cuentas por Pagar a Corto Plazo	872,572.25	110,053.82
b2) Cuentas por Cobrar a Corto Plazo	0.00	0.00	Documentos por Pagar a Corto Plazo (b=b1+b2+b3)	0.00	0.00
b3) Deudores Diversos por Cobrar a Corto Plazo	1,832,626.24	1,668.97	b1) Documentos Comerciales por Pagar a Corto Plazo	0.00	0.00
b4) Deudores por Recuperar a Corto Plazo	0.00	0.00	b2) Documentos con Contratistas por Obras Públicas por Pagar a Corto Plazo	0.00	0.00
b5) Deudores por Anticipos de la Tesorería a Corto Plazo	0.00	0.00	b3) Otros Documentos por Pagar a Corto Plazo	0.00	0.00
b6) Préstamos Otorgados a Corto Plazo	8,701.54	5,864.86	c. Porción a Corto Plazo de la Deuda Pública a Largo Plazo (c=c1+c2)	0.00	0.00
b7) Otros Derechos a Recibir Efectivo o Equivalentes a Corto Plazo	0.00	0.00	c1) Porción a Corto Plazo de la Deuda Pública	0.00	0.00
c. Derechos a Recibir Bienes o Servicios (c=c1+c2+c3+c4+c5)	0.00	0.00	c2) Porción a Corto Plazo de Arrendamiento Financiero	0.00	0.00
c1) Anticipo a Proveedores por Adquisición de Bienes y Prestación de Servicios a Corto Plazo	0.00	0.00	d. Títulos y Valores a Corto Plazo	0.00	0.00
c2) Anticipo a Proveedores por Adquisición de Bienes Inmuebles y Muebles a Corto Plazo	0.00	0.00	e. Pasivos Diferidos a Corto Plazo (e=e1+e2+e3)	0.00	0.00
c3) Anticipo a Proveedores por Adquisición de Bienes Intangibles a Corto Plazo	0.00	0.00	e1) Ingresos Cobrados por Adelantado a Corto Plazo	0.00	0.00
c4) Anticipo a Contratistas por Obras Públicas a Corto Plazo	0.00	0.00	e2) Intereses Cobrados por Adelantado a Corto Plazo	0.00	0.00
c5) Otros Derechos a Recibir Bienes o Servicios a Corto Plazo	0.00	0.00	e3) Otros Pasivos Diferidos a Corto Plazo	0.00	0.00
d. Inventarios (d=d1+d2+d3+d4+d5)	0.00	0.00	f. Fondos y Bienes de Terceros en Garantía y/o Administración a Corto Plazo (f=f1+f2+f3+f4+f5+f6)	0.00	0.00
d1) Inventario de Mercancías para Venta	0.00	0.00	f1) Fondos en Garantía a Corto Plazo	0.00	0.00
d2) Inventario de Mercancías Terminadas	0.00	0.00	f2) Fondos en Administración a Corto Plazo	0.00	0.00
d3) Inventario de Mercancías en Proceso de Elaboración	0.00	0.00	f3) Fondos Contingentes a Corto Plazo	0.00	0.00
d4) Inventario de Materias Primas, Materiales y Suministros para Producción	0.00	0.00	f4) Fondos de Fideicomisos, Mandatos y Contratos Análogos a Corto Plazo	0.00	0.00
d5) Bienes en Tránsito	0.00	0.00	f5) Otros Fondos de Terceros en Garantía y/o Administración a Corto Plazo	0.00	0.00
e. Almacenes	0.00	0.00	f6) Valores y Bienes en Garantía a Corto Plazo	0.00	0.00
f. Estimación por Pérdida o Deterioro de Activos Circulantes (f=f1+f2) Recibir Efectivo o Equivalentes	0.00	0.00	g. Provisiones a Corto Plazo (g=g1+g2+g3)	0.00	0.00
f1) Estimaciones para Cuentas Incobrables por Derechos a Recibir Efectivo o Equivalentes	0.00	0.00	g1) Provisión para Demandas y Juicios a Corto Plazo	0.00	0.00
f2) Estimación por Deterioro de Inventarios	0.00	0.00	g2) Provisión para Contingencias a Corto Plazo	0.00	0.00
g. Otros Activos Circulantes (g=g1+g2+g3+g4)	0.00	0.00	g3) Otras Provisiones a Corto Plazo	0.00	0.00
g1) Valores en Garantía	0.00	0.00	h. Otros Pasivos a Corto Plazo (h=h1+h2+h3)	0.00	0.00
g2) Bienes en Garantía (excluye depósitos de fondos)	0.00	0.00	h1) Ingresos por Clasificar	0.00	0.00

g3) Bienes Derivados de Embargos, Decomisos, Aseguramientos y Dación en Pago
g4) Adquisición con Fondos de Terceros

IA. Total de Activos Circulantes (IA = a + b + c + d + e + f + g)

Activo No Circulante

- a. Inversiones Financieras a Largo Plazo
- b. Derechos a Recibir Efectivo o Equivalentes a Largo Plazo
- c. Bienes Inmuebles, Infraestructura y Construcciones en Proceso
- d. Bienes Muebles
- e. Activos Intangibles
- f. Depreciación, Deterioro y Amortización Acumulada de Bienes
- g. Activos Diferidos
- h. Estimación por Pérdida o Deterioro de Activos no Circulantes
- i. Otros Activos no Circulantes

IB. Total de Activos No Circulantes (IB = a + b + c + d + e + f + g + h + i)

I. Total del Activo (I = IA + IB)

0.00	0.00	0.00	h2) Recaudación por Participar	0.00	0.00
0.00	0.00	0.00	h3) Otros Pasivos Circulantes	0.00	0.00
12,893,418.12	6,608,850.24	110,053.82	IIA. Total de Pasivos Circulantes (IIA = a + b + c + d + e + f + g + h)	872,572.25	110,053.82
0.00	0.00	0.00	Pasivo No Circulante	0.00	0.00
0.00	0.00	0.00	a. Cuentas por Pagar a Largo Plazo	0.00	0.00
0.00	0.00	0.00	b. Documentos por Pagar a Largo Plazo	0.00	0.00
0.00	0.00	0.00	c. Deuda Pública a Largo Plazo	0.00	0.00
14,754,955.02	11,407,178.78	0.00	d. Pasivos Diferidos a Largo Plazo	0.00	0.00
0.00	0.00	0.00	e. Fondos y Bienes de Terceros en Garantía y/o en Administración a Largo Plazo	0.00	0.00
-5,740,165.65	-4,220,588.19	0.00	f. Provisiones a Largo Plazo	0.00	0.00
0.00	0.00	0.00	IIIB. Total de Pasivos No Circulantes (IIIB = a + b + c + d + e + f)	0.00	0.00
0.00	0.00	110,063.82	II. Total del Pasivo (II = IIA + IIIB)	872,572.25	110,063.82
9,014,789.37	7,186,620.59		HACIENDA PÚBLICA/PATRIMONIO		
21,908,207.49	13,795,470.83		IIIA. Hacienda Pública/Patrimonio Contribuido (IIIA = a + b + c)		
		0.00	a. Aportaciones	0.00	0.00
		0.00	b. Donaciones de Capital	0.00	0.00
		0.00	c. Actualización de la Hacienda Pública/Patrimonio	0.00	0.00
		21,035,635.24	IIIB. Hacienda Pública/Patrimonio Generado (IIIB = a + b + c + d + e)	21,035,635.24	13,685,417.01
		7,397,444.25	a. Resultados del Ejercicio (Ahorro/Desahorro)	7,397,444.25	5,397,444.25
		13,685,417.01	b. Resultados de Ejercicios Anteriores	13,685,417.01	8,287,972.76
		0.00	c. Revalúos	0.00	0.00
		0.00	d. Reservas	0.00	0.00
		0.00	e. Rectificaciones de Resultados de Ejercicios Anteriores	0.00	0.00
		0.00	IIIC. Exceso o Insuficiencia en la Actualización de la Hacienda Pública/Patrimonio (IIIC=a+b)	0.00	0.00
		0.00	a. Resultado por Posición Monetaria	0.00	0.00
		0.00	b. Resultado por Tenencia de Activos no Monetarios	0.00	0.00
		21,035,635.24	III. Total Hacienda Pública/Patrimonio (III = IIIA + IIIB + IIIC)	21,035,635.24	13,685,417.01
		21,908,207.49	IV. Total del Pasivo y Hacienda Pública/Patrimonio (IV = II + III)	21,908,207.49	13,795,470.83

Viridiana de Anda Parra
L.C. VIRIDIANA DE ANDA PARRA
DIRECTORA GENERAL DE ADMINISTRACIÓN

Denominación de la Deuda Pública y Otros Pasivos (c)	Saldo al 31 de diciembre de 2023 (d)	Disposiciones del Periodo (e)	Amortizaciones del Periodo (f)	Revaluaciones, Reclasificaciones y Otros Ajustes (g)	Saldo Final del Periodo (h) h=d+e-f+g	Pago de Intereses del Periodo (i)	Pago de Comisiones y demás costos asociados durante el Periodo (j)
1. Deuda Pública (1=A+B)	0.00	0.00	0.00	0.00	0.00	0.00	0.00
A. Corto Plazo (A=a1+a2+a3)	0.00	0.00	0.00	0.00	0.00	0.00	0.00
a1) Instituciones de Crédito	0.00	0.00	0.00	0.00	0.00	0.00	0.00
a2) Títulos y Valores	0.00	0.00	0.00	0.00	0.00	0.00	0.00
a3) Arrendamientos Financieros	0.00	0.00	0.00	0.00	0.00	0.00	0.00
B. Largo Plazo (B=b1+b2+b3)	0.00	0.00	0.00	0.00	0.00	0.00	0.00
b1) Instituciones de Crédito	0.00	0.00	0.00	0.00	0.00	0.00	0.00
b2) Títulos y Valores	0.00	0.00	0.00	0.00	0.00	0.00	0.00
b3) Arrendamientos Financieros	0.00	0.00	0.00	0.00	0.00	0.00	0.00
2. Otros Pasivos	110,053.82				872,572.25		0.00
3. Total de la Deuda Pública y Otros Pasivos (3=1+2)	110,053.82				872,572.25		0.00
4. Deuda Contingente 1 (Informativo)	0.00				0.00		0.00
A. Deuda Contingente 1	0.00				0.00		0.00
B. Deuda Contingente 2	0.00				0.00		0.00
C. Deuda Contingente 3	0.00				0.00		0.00
5. Valor de Instrumentos Bono Cupón Cero 2 (Informativo)	0.00				0.00		0.00
A. Instrumento Bono Cupón Cero 1	0.00				0.00		0.00
B. Instrumento Bono Cupón Cero 2	0.00				0.00		0.00
C. Instrumento Bono Cupón Cero 3	0.00				0.00		0.00

1. Se refiere a cualquier Financiamiento sin fuente o garantía de pago definida, que sea asumida de manera solidaria o subsidiaria por las Entidades Federativas con sus Municipios, organismos descentralizados y empresas de participación estatal mayoritaria y
2. Se refiere al valor del Bono Cupón Cero que respalda el pago de los créditos asociados al mismo (Activo).

Obligaciones a Corto Plazo (k)	Monto Contratado (l)	Plazo Pactado (m)	Tasa de Interés (n)	Comisiones y Costos Relacionados (o)	Tasa Efectiva (p)
6. Obligaciones a Corto Plazo (Informativo)					
A. Crédito 1	0	0	0	0	0
B. Crédito 2	0	0	0	0	0
C. Crédito 3	0	0	0	0	0

Viridiana de Anda PARRA
L.C. VIRIDIANA DE ANDA PARRA
DIRECTORA GENERAL DE ADMINISTRACIÓN

Denominación de las Obligaciones Diferentes de Financiamiento (c)	Fecha del Contrato (d)	Fecha de inicio de operación del proyecto (e)	Fecha de vencimiento (f)	Monto de la inversión pactado (g)	Piango pactado (h)	Monto promedio mensual del pago de la contraprestación (i)	Monto promedio mensual del pago de la contraprestación correspondiente al pago de inversión (j)	Monto pagado de la inversión al 31 de diciembre de 2024 (k)	Monto pagado de la inversión actualizado al 31 de diciembre de 2024 (l)	Saldo pendiente por pagar de la inversión al 31 de diciembre de 2024 (m = g - l)
A. Asociaciones Público Privadas (APP's) (A=a+b+c+d)	0	0	0	0	0	0	0	0	0	0
a) APP 1	0	0	0	0	0	0	0	0	0	0
b) APP 2	0	0	0	0	0	0	0	0	0	0
c) APP 3	0	0	0	0	0	0	0	0	0	0
d) APP 3	0	0	0	0	0	0	0	0	0	0
B. Otros Instrumentos (B=a+b+c+d)	0	0	0	0	0	0	0	0	0	0
a) Otro Instrumento 1	0	0	0	0	0	0	0	0	0	0
b) Otro Instrumento 2	0	0	0	0	0	0	0	0	0	0
c) Otro Instrumento 3	0	0	0	0	0	0	0	0	0	0
d) Otro Instrumento 3	0	0	0	0	0	0	0	0	0	0
C. Total de Obligaciones Diferentes de Financiamiento (C=A+B)	0	0	0	0	0	0	0	0	0	0

Viridiana de Anda PARRA
L.C. VIRIDIANA DE ANDA PARRA
DIRECTORA GENERAL DE ADMINISTRACIÓN

Concepto (c)	Estimado/ Aprobado (d)	Devengado	Recaudado/ Pagado
A. Ingresos Totales (A = A1+A2+A3)	70,346,904.26	80,710,032.23	80,710,032.23
A1. Ingresos de Libre Disposición	70,346,904.26	80,710,032.23	80,710,032.23
A2. Transferencias Federales Etiquetadas	0.00	0.00	0.00
A3. Financiamiento Neto	0.00	0.00	0.00
B. Egresos Presupuestarios¹ (B = B1+B2)	76,828,652.88	75,187,982.78	75,187,982.78
B1. Gasto No Etiquetado (sin incluir Amortización de la Deuda Pública)	76,828,652.88	75,187,982.78	75,187,982.78
B2. Gasto Etiquetado (sin incluir Amortización de la Deuda Pública)	0.00	0.00	0.00
C. Remanentes del Ejercicio Anterior (C = C1 + C2)	35,640.73	35,640.73	35,640.73
C1. Remanentes de Ingresos de Libre Disposición aplicados en el periodo	35,640.73	35,640.73	35,640.73
C2. Remanentes de Transferencias Federales Etiquetadas aplicados en el periodo			
I. Balance Presupuestario (I = A – B + C)	-6,446,107.89	5,557,690.18	5,557,690.18
II. Balance Presupuestario sin Financiamiento Neto (II = I - A3)	-6,446,107.89	5,557,690.18	5,557,690.18
III. Balance Presupuestario sin Financiamiento Neto y sin Remanentes del Ejercicio Anterior (III= II - C)	-6,481,748.62	5,522,049.45	5,522,049.45


Concepto	Aprobado	Devengado	Pagado
E. Intereses, Comisiones y Gastos de la Deuda (E = E1+E2)	0.00	0.00	0.00
E1. Intereses, Comisiones y Gastos de la Deuda con Gasto No Etiquetado	0.00	0.00	0.00
E2. Intereses, Comisiones y Gastos de la Deuda con Gasto Etiquetado	0.00	0.00	0.00
IV. Balance Primario (IV = III + E)	-6,481,748.62	5,522,049.45	5,522,049.45

Concepto	Estimado/ Aprobado	Devengado	Recaudado/ Pagado
F. Financiamiento (F = F1 + F2)	0.00	0.00	0.00
F1. Financiamiento con Fuente de Pago de Ingresos de Libre Disposición	0.00	0.00	0.00
F2. Financiamiento con Fuente de Pago de Transferencias Federales Etic	0.00	0.00	0.00
G. Amortización de la Deuda (G = G1 + G2)	0.00	0.00	0.00
G1. Amortización de la Deuda Pública con Gasto No Etiquetado	0.00	0.00	0.00
G2. Amortización de la Deuda Pública con Gasto Etiquetado	0.00	0.00	0.00
A3. Financiamiento Neto (A3 = F – G)	0.00	0.00	0.00

Concepto	Estimado/ Aprobado	Devengado	Recaudado/ Pagado
A1. Ingresos de Libre Disposición	70,346,904.26	80,710,032.23	80,710,032.23

A3.1 Financiamiento Neto con Fuente de Pago de Ingresos de Libre Disposición (A3.1 = F1 - G1)	0.00	0.00	0.00
F1. Financiamiento con Fuente de Pago de Ingresos de Libre Disposición	0.00	0.00	0.00
G1. Amortización de la Deuda Pública con Gasto No Etiquetado	0.00	0.00	0.00
B1. Gasto No Etiquetado (sin incluir Amortización de la Deuda Pública)	76,828,652.88	75,187,982.78	75,187,982.78
C1. Remanentes de Ingresos de Libre Disposición aplicados en el periodo	0.00	35,640.73	35,640.73
V. Balance Presupuestario de Recursos Disponibles (V = A1 + A3.1 - B1 + C1)	-6,481,748.62	5,557,690.18	5,557,690.18
VI. Balance Presupuestario de Recursos Disponibles sin Financiamiento Neto (VI = V - A3.1)	-6,481,748.62	5,557,690.18	5,557,690.18

Concepto	Estimado/ Aprobado	Devengado	Recaudado/ Pagado
A2. Transferencias Federales Etiquetadas	0.00	0.00	0.00
A3.2 Financiamiento Neto con Fuente de Pago de Transferencias Federales Etiquetadas (A3.2 = F2 - G2)	0.00	0.00	0.00
F2. Financiamiento con Fuente de Pago de Transferencias Federales Etic	0.00	0.00	0.00
G2. Amortización de la Deuda Pública con Gasto Etiquetado	0.00	0.00	0.00
B2. Gasto Etiquetado (sin incluir Amortización de la Deuda Pública)	0.00	0.00	0.00
C2. Remanentes de Transferencias Federales Etiquetadas aplicados en el periodo	0.00	0.00	0.00
VII. Balance Presupuestario de Recursos Etiquetados (VII = A2 + A3.2 - B2 + C2)	0.00	0.00	0.00
VIII. Balance Presupuestario de Recursos Etiquetados sin Financiamiento Neto (VIII = VII - A3.2)	0.00	0.00	0.00


 L.C. VIRIDIANA DE ANDA PARRA
 DIRECTORA GENERAL DE ADMINISTRACIÓN

Concepto (c)	Ingreso					Diferencia (e)
	Estimado (d)	Ampliaciones/ (Reducciones)	Modificado	Devengado	Recaudado	
a2) Fondo de Aportaciones para los Servicios de Salud	0.00	0.00	0.00	0.00	0.00	0.00
a3) Fondo de Aportaciones para la Infraestructura Social	0.00	0.00	0.00	0.00	0.00	0.00
a4) Fondo de Aportaciones para el Fortalecimiento de los Municipios y de las Demarcaciones Territoriales del Distrito Federal	0.00	0.00	0.00	0.00	0.00	0.00
a5) Fondo de Aportaciones Múltiples	0.00	0.00	0.00	0.00	0.00	0.00
a6) Fondo de Aportaciones para la Educación Tecnológica y de Adultos	0.00	0.00	0.00	0.00	0.00	0.00
a7) Fondo de Aportaciones para la Seguridad Pública de los Estados y del Distrito Federal	0.00	0.00	0.00	0.00	0.00	0.00
a8) Fondo de Aportaciones para el Fortalecimiento de las Entidades Federativas	0.00	0.00	0.00	0.00	0.00	0.00
B. Convenios (B=b1+b2+b3+b4)	0.00	0.00	0.00	0.00	0.00	0.00
b1) Convenios de Protección Social en Salud	0.00	0.00	0.00	0.00	0.00	0.00
b2) Convenios de Descentralización	0.00	0.00	0.00	0.00	0.00	0.00
b3) Convenios de Reasignación	0.00	0.00	0.00	0.00	0.00	0.00
b4) Otros Convenios y Subsidios	0.00	0.00	0.00	0.00	0.00	0.00
C. Fondos Distintos de Aportaciones (C=c1+c2)	0.00	0.00	0.00	0.00	0.00	0.00
c1) Fondo para Entidades Federativas y Municipios Productores de Hidrocarburos	0.00	0.00	0.00	0.00	0.00	0.00
c2) Fondo Minero	0.00	0.00	0.00	0.00	0.00	0.00
D. Transferencias, Asignaciones, Subsidios y Subvenciones, y Pensiones y Jubilaciones	0.00	0.00	0.00	0.00	0.00	0.00
E. Otras Transferencias Federales Etiquetadas	0.00	0.00	0.00	0.00	0.00	0.00
II. Total de Transferencias Federales Etiquetadas (II = A + B + C + D + E)	0.00	0.00	0.00	0.00	0.00	0.00
III. Ingresos Derivados de Financiamientos (III = A)	0.00	0.00	0.00	0.00	0.00	0.00
A. Ingresos Derivados de Financiamientos	0.00	0.00	0.00	0.00	0.00	0.00
IV. Total de Ingresos (IV = I + II + III)	70,346,904.26	10,363,127.97	80,710,032.23	80,710,032.23	80,710,032.23	10,363,127.97
Datos Informativos						
1. Ingresos Derivados de Financiamientos con Fuente de Pago de Ingresos de Libre Disposición	0.00	0.00	0.00	0.00	0.00	0.00
2. Ingresos Derivados de Financiamientos con Fuente de Pago de Transferencias Federales Etiquetadas	0.00	0.00	0.00	0.00	0.00	0.00
3. Ingresos Derivados de Financiamientos (3 = 1 + 2)	0.00	0.00	0.00	0.00	0.00	0.00

Viridiana de Anda Parra
L.C. VIRIDIANA DE ANDA PARRA
DIRECTORA GENERAL DE ADMINISTRACIÓN

Concepto (c)	Egresos						Subejercicio (e)
	Aprobado (d)	Ampliaciones/ (Reducciones)	Modificado	Devengado	Pagado		
I. Gasto No Etiquetado (I=A+B+C+D+E+F+G+H+I)	76,828,632.88	10,363,127.97	87,191,760.85	75,187,982.78	75,187,982.78	12,003,796.07	
A. Servicios Personales (A=a1+a2+a3+a4+a5+a6+a7)	59,679,257.24	5,290,037.92	64,969,295.16	63,111,448.03	63,111,448.03	1,857,847.13	
a1) Remuneraciones al Personal de Carácter Permanente	14,534,039.66	-393,290.89	14,140,748.77	14,140,748.77	14,140,748.77	0.00	
a2) Remuneraciones al Personal de Carácter Transitorio	1,343,600.00	-173,132.87	1,170,467.13	1,089,249.99	1,089,249.99	81,217.14	
a3) Remuneraciones Adicionales y Especiales	37,313,287.68	5,415,855.23	42,729,142.91	41,363,507.13	41,363,507.13	1,365,635.78	
a4) Seguridad Social	3,607,552.61	-872,879.87	2,734,672.74	2,732,251.91	2,732,251.91	2,420.83	
a5) Otras Prestaciones Sociales y Económicas	2,763,615.70	1,430,647.91	4,194,263.61	3,785,690.23	3,785,690.23	408,573.38	
a6) Provisiones	0.00	0.00	0.00	0.00	0.00	0.00	
a7) Pago de Estímulos a Servidores Públicos	117,161.59	-117,161.59	0.00	0.00	0.00	0.00	
B. Materiales y Suministros (B=b1+b2+b3+b4+b5+b6+b7+b8+b9)	3,957,318.40	-702,645.75	3,254,672.65	2,808,927.02	2,808,927.02	445,745.63	
b1) Materiales de Administración, Emisión de Documentos y Artículos	1,436,106.13	-370,736.18	1,065,369.95	824,447.16	824,447.16	240,922.79	
b2) Alimentos y Utensilios	404,033.82	76,980.42	481,014.24	481,014.24	481,014.24	0.00	
b3) Materias Primas y Materiales de Producción y Comercialización	0.00	0.00	0.00	0.00	0.00	0.00	
b4) Materiales y Artículos de Construcción y de Reparación	331,327.52	-106,762.86	224,564.66	224,564.66	224,564.66	0.00	
b5) Productos Químicos, Farmacéuticos y de Laboratorio	19,355.73	-9,189.21	10,166.52	10,166.52	10,166.52	0.00	
b6) Combustibles, Lubricantes y Aditivos	1,275,649.92	-276,138.61	999,511.31	879,045.05	879,045.05	120,466.26	
b7) Vestuario, Blancos, Prendas de Protección y Artículos Deportivos	39,988.01	-39,988.01	0.00	0.00	0.00	0.00	
b8) Materiales y Suministros Para Seguridad	0.00	0.00	0.00	0.00	0.00	0.00	
b9) Herramientas, Refacciones y Accesorios Menores	450,857.27	23,188.70	474,045.97	389,689.39	389,689.39	84,356.58	
C. Servicios Generales (C=c1+c2+c3+c4+c5+c6+c7+c8+c9)	7,511,381.33	-1,489,224.71	6,022,156.62	5,919,831.49	5,919,831.49	102,325.13	
c1) Servicios Básicos	768,444.93	-107,821.97	660,622.96	660,622.96	660,622.96	0.00	
c2) Servicios de Arrendamiento	2,826,413.11	-480,341.73	2,346,071.38	2,346,071.38	2,346,071.38	0.00	
c3) Servicios Profesionales, Científicos, Técnicos y Otros Servicios	866,377.55	434,629.39	1,301,006.94	1,300,959.34	1,300,959.34	47.60	
c4) Servicios Financieros, Bancarios y Comerciales	394,181.40	-98,344.52	295,836.88	293,855.08	293,855.08	1,981.80	
c5) Servicios de Instalación, Reparación, Mantenimiento y Conservación	426,564.57	-193,868.88	232,695.69	227,875.69	227,875.69	4,820.00	
c6) Servicios de Comunicación Social y Publicidad	36,185.07	-36,185.07	0.00	0.00	0.00	0.00	
c7) Servicios de Traslado y Viáticos	1,180,005.18	-495,919.06	684,086.12	678,096.40	678,096.40	5,989.72	
c8) Servicios Oficiales	198,121.03	97,466.90	295,587.93	295,587.93	295,587.93	0.00	
c9) Otros Servicios Generales	815,089.49	-608,839.77	206,248.72	116,762.71	116,762.71	89,486.01	
D. Transferencias, Asignaciones, Subsidios y Otras Ayudas (D=d1+d2+d3+d4+d5+d6+d7+d8+d9)	0.00	0.00	0.00	0.00	0.00	0.00	
d1) Transferencias Internas y Asignaciones al Sector Público	0.00	0.00	0.00	0.00	0.00	0.00	
d2) Transferencias al Resto del Sector Público	0.00	0.00	0.00	0.00	0.00	0.00	
d3) Subsidios y Subvenciones	0.00	0.00	0.00	0.00	0.00	0.00	
d4) Ayudas Sociales	0.00	0.00	0.00	0.00	0.00	0.00	
d5) Pensiones y Jubilaciones	0.00	0.00	0.00	0.00	0.00	0.00	
d6) Transferencias a Fideicomisos, Mandatos y Otros Análogos	0.00	0.00	0.00	0.00	0.00	0.00	
d7) Transferencias a la Seguridad Social	0.00	0.00	0.00	0.00	0.00	0.00	
d8) Donativos	0.00	0.00	0.00	0.00	0.00	0.00	
d9) Transferencias al Exterior	0.00	0.00	0.00	0.00	0.00	0.00	
E. Bienes Muebles, Inmuebles e Intangibles (E=e1+e2+e3+e4+e5+e6+e7+e8+e9)	5,680,695.91	7,264,960.51	12,945,656.42	3,347,776.24	3,347,776.24	9,597,880.18	



AUDITORIA SUPERIOR DEL ESTADO DE NAYARIT (a)
Estado Analítico del Ejercicio del Presupuesto de Egresos Detallado - LDF
Clasificación por Objeto del Gasto (Capítulo y Concepto)
 Del 1 de Enero al 31 de Diciembre de 2024 (b)
 (PESOS)

Concepto (c)	Egresos					Subejercicio (e)
	Aprobado (d)	Ampliaciones/ (Reducciones)	Modificado	Devengado	Pagado	
e2) Mobiliario y Equipo Educativo y Recreativo	0.00	0.00	0.00	0.00	0.00	0.00
e3) Equipo e Instrumental Médico y de Laboratorio	0.00	0.00	0.00	0.00	0.00	0.00
e4) Vehículos y Equipo de Transporte	0.00	0.00	0.00	0.00	0.00	0.00
e5) Equipo de Defensa y Seguridad	0.00	0.00	0.00	0.00	0.00	0.00
e6) Maquinaria, Otros Equipos y Herramientas	0.00	0.00	0.00	0.00	0.00	0.00
e7) Activos Biológicos	0.00	0.00	0.00	0.00	0.00	0.00
e8) Bienes Inmuebles	0.00	0.00	0.00	0.00	0.00	0.00
e9) Activos Intangibles	0.00	0.00	0.00	0.00	0.00	0.00
F. Inversión Pública (F=f1+f2+f3)	0.00	0.00	0.00	0.00	0.00	0.00
f1) Obra Pública en Bienes de Dominio Público	0.00	0.00	0.00	0.00	0.00	0.00
f2) Obra Pública en Bienes Propios	0.00	0.00	0.00	0.00	0.00	0.00
f3) Proyectos Productivos y Acciones de Fomento	0.00	0.00	0.00	0.00	0.00	0.00
G. Inversiones Financieras y Otras Provisiones (G=g1+g2+g3+g4+g5+g6+g7)	0.00	0.00	0.00	0.00	0.00	0.00
g1) Inversiones Para el Fomento de Actividades Productivas	0.00	0.00	0.00	0.00	0.00	0.00
g2) Acciones y Participaciones de Capital	0.00	0.00	0.00	0.00	0.00	0.00
g3) Compra de Títulos y Valores	0.00	0.00	0.00	0.00	0.00	0.00
g4) Concesión de Préstamos	0.00	0.00	0.00	0.00	0.00	0.00
g5) Inversiones en Fideicomisos, Mandatos y Otros Análogos	0.00	0.00	0.00	0.00	0.00	0.00
Fideicomiso de Desastres Naturales (informativo)	0.00	0.00	0.00	0.00	0.00	0.00
g6) Otras Inversiones Financieras	0.00	0.00	0.00	0.00	0.00	0.00
g7) Provisiones para Contingencias y Otras Erogaciones Especiales	0.00	0.00	0.00	0.00	0.00	0.00
H. Participaciones y Aportaciones (H=h1+h2+h3)	0.00	0.00	0.00	0.00	0.00	0.00
h1) Participaciones	0.00	0.00	0.00	0.00	0.00	0.00
h2) Aportaciones	0.00	0.00	0.00	0.00	0.00	0.00
h3) Convenios	0.00	0.00	0.00	0.00	0.00	0.00
I. Deuda Pública (I=i1+i2+i3+i4+i5+i6+i7)	0.00	0.00	0.00	0.00	0.00	0.00
i1) Amortización de la Deuda Pública	0.00	0.00	0.00	0.00	0.00	0.00
i2) Intereses de la Deuda Pública	0.00	0.00	0.00	0.00	0.00	0.00
i3) Comisiones de la Deuda Pública	0.00	0.00	0.00	0.00	0.00	0.00
i4) Gastos de la Deuda Pública	0.00	0.00	0.00	0.00	0.00	0.00
i5) Costo por Coberturas	0.00	0.00	0.00	0.00	0.00	0.00
i6) Apoyos Financieros	0.00	0.00	0.00	0.00	0.00	0.00
i7) Adeudos de Ejercicios Fiscales Anteriores (ADEFAS)	0.00	0.00	0.00	0.00	0.00	0.00
III. Total de Egresos (III = I + II)	76,828,652.88	10,363,127.97	87,191,780.85	75,187,982.78	75,187,982.78	12,003,798.07

Viridiana de Anda Parra
 L.C. VIRIDIANA DE ANDA PARRA
 DIRECTORA GENERAL DE ADMINISTRACIÓN

Concepto (c)	Egresos						Subejercicio (e)
	Aprobado (d)	Ampliaciones/ (Reducciones)	Modificado	Devengado	Pagado		
I. Gasto No Etiquetado (I=A+B+C+D+E+F+G+H)	76,828,652.88	10,363,127.97	87,191,780.85	75,187,982.78	75,187,982.78	12,003,798.07	
AUDITORIA SUPERIOR	17,867,581.94	1,430,052.92	19,297,634.86	18,797,601.27	18,797,601.27	500,033.59	
AUDITORIA FINANCIERA	16,830,279.09	564,010.82	17,394,289.91	17,394,289.91	17,394,289.91	0.00	
AUDITORIA DE OBRA PÚBLICA	14,496,891.71	8,322,942.65	22,819,834.36	11,316,069.88	11,316,069.88	11,503,764.48	
AUDITORIA AL DESEMPEÑO	5,832,914.11	-41,853.13	5,791,260.98	5,791,260.98	5,791,260.98	0.00	
DIRECCIÓN GENERAL DE ASUNTOS JURÍDICOS	12,777,654.33	1,519,107.38	14,296,761.71	14,296,761.71	14,296,761.71	0.00	
DIRECCIÓN GENERAL DE ADMINISTRACIÓN	9,023,331.70	-1,431,332.67	7,591,999.03	7,591,999.03	7,591,999.03	0.00	
II. Gasto Etiquetado (II=A+B+C+D+E+F+G+H)	0.00	0.00	0.00	0.00	0.00	0.00	
AUDITORIA SUPERIOR	0.00	0.00	0.00	0.00	0.00	0.00	
AUDITORIA FINANCIERA	0.00	0.00	0.00	0.00	0.00	0.00	
AUDITORIA DE OBRA PÚBLICA	0.00	0.00	0.00	0.00	0.00	0.00	
AUDITORIA AL DESEMPEÑO	0.00	0.00	0.00	0.00	0.00	0.00	
DIRECCIÓN GENERAL DE ASUNTOS JURÍDICOS	0.00	0.00	0.00	0.00	0.00	0.00	
DIRECCIÓN GENERAL DE ADMINISTRACIÓN	0.00	0.00	0.00	0.00	0.00	0.00	
III. Total de Egresos (III = I + II)	76,828,652.88	10,363,127.97	87,191,780.85	75,187,982.78	75,187,982.78	12,003,798.07	

Viridiana de Anda Parra
L.C. VIRIDIANA DE ANDA PARRA
DIRECTORA GENERAL DE ADMINISTRACIÓN

Concepto (c)	Egresos					Subejercicio (e)
	Aprobado (d)	Ampliaciones/ (Reducciones)	Modificado	Devengado	Pagado	
d1) Transacciones de la Deuda Pública / Costo Financiero de la Deuda	0.00	0.00	0.00	0.00	0.00	0.00
d2) Transferencias, Participaciones y Aportaciones Entre Diferentes Niveles y Ordenes de Gobierno	0.00	0.00	0.00	0.00	0.00	0.00
d3) Saneamiento del Sistema Financiero	0.00	0.00	0.00	0.00	0.00	0.00
d4) Adeudos de Ejercicios Fiscales Anteriores	0.00	0.00	0.00	0.00	0.00	0.00
III. Total de Egresos (III = I + II)	76,828,652.88	10,363,127.97	87,191,780.85	75,187,982.78	75,187,982.78	12,003,798.07



L.C. VIRIDIANA DE ANDA PARRA
DIRECTORA GENERAL DE ADMINISTRACIÓN

Concepto (c)	Egresos						Subejercicio (e)
	Aprobado (d)	Ampliaciones/ (Reducciones)	Modificado	Devengado	Pagado		
I. Gasto No Etiquetado (I=A+B+C+D+E+F)	59,679,257.24	5,290,037.92	64,969,295.16	63,111,448.03	63,111,448.03		1,857,847.13
A. Personal Administrativo y de Servicio Público	59,679,257.24	5,290,037.92	64,969,295.16	63,111,448.03	63,111,448.03		1,857,847.13
B. Magisterio	0.00	0.00	0.00	0.00	0.00		0.00
C. Servicios de Salud (C=c1+c2)	0.00	0.00	0.00	0.00	0.00		0.00
c1) Personal Administrativo	0.00	0.00	0.00	0.00	0.00		0.00
c2) Personal Médico, Paramédico y afín	0.00	0.00	0.00	0.00	0.00		0.00
D. Seguridad Pública	0.00	0.00	0.00	0.00	0.00		0.00
E. Gastos asociados a la implementación de nuevas leyes federales o reformas a las mismas (E = e1 + e2)	0.00	0.00	0.00	0.00	0.00		0.00
e1) Nombre del Programa o Ley 1	0.00	0.00	0.00	0.00	0.00		0.00
e2) Nombre del Programa o Ley 2	0.00	0.00	0.00	0.00	0.00		0.00
F. Sentencias laborales definitivas	0.00	0.00	0.00	0.00	0.00		0.00
II. Gasto Etiquetado (II=A+B+C+D+E+F)	0.00	0.00	0.00	0.00	0.00		0.00
A. Personal Administrativo y de Servicio Público	0.00	0.00	0.00	0.00	0.00		0.00
B. Magisterio	0.00	0.00	0.00	0.00	0.00		0.00
C. Servicios de Salud (C=c1+c2)	0.00	0.00	0.00	0.00	0.00		0.00
c1) Personal Administrativo	0.00	0.00	0.00	0.00	0.00		0.00
c2) Personal Médico, Paramédico y afín	0.00	0.00	0.00	0.00	0.00		0.00
D. Seguridad Pública	0.00	0.00	0.00	0.00	0.00		0.00
E. Gastos asociados a la implementación de nuevas leyes federales o reformas a las mismas (E = e1 + e2)	0.00	0.00	0.00	0.00	0.00		0.00
e1) Nombre del Programa o Ley 1	0.00	0.00	0.00	0.00	0.00		0.00
e2) Nombre del Programa o Ley 2	0.00	0.00	0.00	0.00	0.00		0.00
F. Sentencias laborales definitivas	0.00	0.00	0.00	0.00	0.00		0.00
III. Total del Gasto en Servicios Personales (III = I + II)	59,679,257.24	5,290,037.92	64,969,295.16	63,111,448.03	63,111,448.03		1,857,847.13

Viridiana de Anda PARRA
L.C. VIRIDIANA DE ANDA PARRA
DIRECTORA GENERAL DE ADMINISTRACIÓN