

# INFORME DE AVANCE DE GESTIÓN FINANCIERA

ENERO - FEBRERO - MARZO  
EJERCICIO FISCAL 2025



**ASEN**

AUDITORÍA SUPERIOR  
DEL ESTADO DE NAYARIT

PODER LEGISLATIVO




**ASEN**

AUDITORÍA SUPERIOR  
DEL ESTADO DE NAYARIT

PODER LEGISLATIVO

# FLUJO CONTABLE DE INGRESOS Y EGRESOS

Concepto	Enero	Febrero	Marzo
<b>Ingresos</b>	<b>6,408,957.22</b>	<b>6,872,620.40</b>	<b>7,501,939.88</b>
Impuestos	0.00	0.00	0.00
Cuotas y Aportaciones de Seguridad Social	0.00	0.00	0.00
Contribuciones de Mejoras	0.00	0.00	0.00
Derechos	481,108.35	137,427.76	345,877.81
Productos	0.00	0.00	0.00
Aprovechamientos	0.00	0.00	0.00
Ingresos por Venta de Bienes y Prestación de Servicios	70,453.23	68,839.44	80,256.88
Participaciones, Aportaciones, Convenios, Incentivos Derivados de	0.00	122,221.00	47,221.00
Transferencias, Asignaciones, Subsidios y Subvenciones, y	5,857,395.64	6,544,132.20	7,028,584.19
<b>Egresos</b>	<b>4,903,567.89</b>	<b>5,501,664.88</b>	<b>6,122,183.54</b>
Servicios Personales	4,255,295.28	4,812,211.45	5,608,144.69
Materiales y Suministros	56,555.38	345,176.67	113,356.69
Servicios Generales	591,717.23	344,276.76	400,682.16
Transferencias Internas y Asignaciones al Sector Público	0.00	0.00	0.00
Transferencias al Resto del Sector Público	0.00	0.00	0.00
Subsidios y Subvenciones	0.00	0.00	0.00
Ayudas Sociales	0.00	0.00	0.00
Pensiones y Jubilaciones	0.00	0.00	0.00
Transferencias a Fideicomisos, Mandatos y Contratos Análogos	0.00	0.00	0.00
Transferencias a la Seguridad Social	0.00	0.00	0.00
Donativos	0.00	0.00	0.00
Transferencias al Exterior	0.00	0.00	0.00

  
 L.C. VIRIDIANA DE ANDA PARRA  
 DIRECTORA GENERAL DE ADMINISTRACIÓN



**ASEN**

AUDITORÍA SUPERIOR  
DEL ESTADO DE NAYARIT

PODER LEGISLATIVO

# **AVANCE DEL CUMPLIMIENTO DE LOS PROGRAMAS CON BASE EN LOS INDICADORES APROBADOS EN EL PRESUPUESTO DE EGRESOS**



# ASEN

AUDITORÍA SUPERIOR  
DEL ESTADO DE NAYARIT

PODER LEGISLATIVO

HONORABLE CONGRESO DEL ESTADO DE NAYARIT

AUDITORÍA SUPERIOR DEL ESTADO DE NAYARIT

FICHA TÉCNICA DE INDICADORES 2025

## INFORME DE AVANCE CORRESPONDIENTE AL PRIMER TRIMESTRE

VINCULACIÓN	
EJE:	Gobernanza, Seguridad y Cultura de la Legalidad.
SUB-EJE:	Transparencia, Rendición de Cuentas y Política Estatal Anticorrupción.
P.P:	Transparencia, Rendición de Cuentas y Combate a la Corrupción.
UNIDAD RESPONSABLE:	Auditoría Superior del Estado de Nayarit.
FIN:	Contribuir a que en Nayarit los recursos públicos se administren y ejerzan con apego a la legalidad, coadyuvando con ello a la transparencia, rendición de cuentas y combate a la corrupción.

FICHA TÉCNICA	
<b>IDENTIFICACIÓN</b>	FIN
NOMBRE DEL INDICADOR:	Porcentaje de cuentas públicas auditadas.
DEFINICIÓN DEL INDICADOR:	Este indicador mide el porcentaje de cuentas públicas fiscalizadas en relación al total de Entes Fiscalizables.
MÉTODO DE CÁLCULO:	Núm. de cuentas públicas fiscalizadas/ Núm. de entes públicos fiscalizables X 100.
FRECUENCIA DE MEDICIÓN:	Anual
UNIDAD DE MEDIDA:	Porcentaje
METAS:	44
AVANCE:	0%

M.C.A. EULALIA SALAS AYÓN  
AUDITORA SUPERIOR



# ASEN

AUDITORÍA SUPERIOR  
DEL ESTADO DE NAYARIT

HONORABLE CONGRESO DEL ESTADO DE NAYARIT

AUDITORÍA SUPERIOR DEL ESTADO DE NAYARIT

FICHA TÉCNICA DE INDICADORES 2025

PODER LEGISLATIVO INFORME DE AVANCE CORRESPONDIENTE AL PRIMER TRIMESTRE

VINCULACIÓN	
EJE:	Gobernanza, Seguridad y Cultura de la Legalidad.
SUB-EJE:	Transparencia, Rendición de Cuentas y Política Estatal Anticorrupción.
P.P.:	Transparencia, Rendición de Cuentas y Combate a la Corrupción.
UNIDAD RESPONSABLE:	Auditoría Superior del Estado de Nayarit.
NOMBRE DEL INDICADOR:	Fiscalización de las cuentas públicas, realizadas con eficiencia, eficacia, transparencia y en apego a la legalidad.

FICHA TÉCNICA	
<b>IDENTIFICACIÓN</b>	<b>PROPÓSITO</b>
NOMBRE DEL INDICADOR:	Porcentaje de fiscalización de cuentas públicas.
DEFINICIÓN DEL INDICADOR:	Este indicador mide el porcentaje de cuentas públicas fiscalizadas, con respecto al programa anual de auditorías.
MÉTODO DE CÁLCULO:	$\text{Núm de cuentas públicas fiscalizadas} / \text{Núm. de entes a fiscalizar (PAA)} \times 100.$
FRECUENCIA DE MEDICIÓN:	Anual
UNIDAD DE MEDIDA:	Porcentaje.
METAS:	44
AVANCE:	0%

M.C.A. EULALIA SALAS AYÓN  
AUDITORA SUPERIOR



**ASEN**

AUDITORÍA SUPERIOR  
DEL ESTADO DE NAYARIT

PODER LEGISLATIVO

HONORABLE CONGRESO DEL ESTADO DE NAYARIT

AUDITORÍA SUPERIOR DEL ESTADO DE NAYARIT

FICHA TÉCNICA DE INDICADORES 2025

INFORME DE AVANCE CORRESPONDIENTE AL PRIMER TRIMESTRE

**VINCULACIÓN**

EJE: Gobernanza, seguridad y cultura de la legalidad.

SUB-EJE: Transparencia, rendición de cuentas y política estatal anticorrupción.

P.P: Transparencia, rendición de cuentas y combate a la corrupción.

UNIDAD RESPONSABLE: Auditoría Superior

COMPONENTE 1. Emisión de los informes Individuales Definitivos y presentación del Informe General

**FICHA TÉCNICA**

**IDENTIFICACIÓN**

1.AS

NOMBRE DEL INDICADOR: Porcentaje de presentación del Informe General e Informes Definitivos.

DEFINICIÓN DEL INDICADOR: Este indicador mide el porcentaje de cumplimiento de la presentación del Informe General y los Informes Individuales Definitivos a la Comisión de Hacienda, Cuenta Pública y Presupuesto del H. Congreso del Estado de Nayarit

MÉTODO DE CÁLCULO: Oficio entregado a la Comisión y Publicación del Informe General Ejecutivo e Informes Individuales Definitivo /Oficio Recibido por la Comisión y Publicación del Informe General Ejecutivo e Informes Individuales Definitivos X 100.

FRECUENCIA DE MEDICIÓN: Anual

UNIDAD DE MEDIDA: Porcentaje

METAS: 1

AVANCE: 100%

M.C.A. EULALIA SALAS AYÓN  
AUDITORA SUPERIOR



**ASEN**

AUDITORÍA SUPERIOR  
DEL ESTADO DE NAYARIT

PODER LEGISLATIVO

HONORABLE CONGRESO DEL ESTADO DE NAYARIT

AUDITORÍA SUPERIOR DEL ESTADO DE NAYARIT

FICHA TÉCNICA DE INDICADORES 2025


INFORME DE AVANCE CORRESPONDIENTE AL PRIMER TRIMESTRE

**VINCULACIÓN**

EJE:	Gobernanza, seguridad y cultura de la legalidad.
SUB-EJE:	Transparencia, rendición de cuentas y política estatal anticorrupción.
P.P.:	Transparencia, rendición de cuentas y combate a la corrupción.
UNIDAD RESPONSABLE:	Auditoría Superior
ACTIVIDAD 1.01.	Presentar al Congreso del Estado por conducto de la Comisión de Hacienda, Cuenta Pública y Presupuesto el Informe General Ejecutivo e Informes Individuales Definitivos, de la fiscalización cuenta pública 2023

**FICHA TÉCNICA**

<b>IDENTIFICACIÓN</b>	C1.01
NOMBRE DEL INDICADOR:	Porcentaje de presentación del Informe General e Informes Definitivos
DEFINICIÓN DEL INDICADOR:	Este indicador mide el porcentaje de cumplimiento de la presentación del Informe General y los Informes Individuales Definitivos a la Comisión de Hacienda, Cuenta Pública y Presupuesto del H. Congreso del Estado de Nayarit.
MÉTODO DE CÁLCULO:	Oficio entregado a la Comisión y Publicación del Informe General Ejecutivo e Informes Individuales Definitivos /Oficio Recibido por la Comisión y Publicación del Informe General Ejecutivo e Informes Individuales Definitivos X 100.
FRECUENCIA DE MEDICIÓN:	Anual
UNIDAD DE MEDIDA:	Porcentaje
METAS:	1
AVANCE:	100%


  
M.C.A. EULALIA SALAS AYÓN  
AUDITORA SUPERIOR



INFORME DE AVANCE CORRESPONDIENTE AL PRIMER TRIMESTRE

VINCULACIÓN	
EJE:	Gobernanza, seguridad y cultura de la legalidad.
SUB-EJE:	Transparencia, rendición de cuentas y política estatal anticorrupción.
P.P.:	Transparencia, rendición de cuentas y combate a la corrupción.
UNIDAD RESPONSABLE:	Auditoría Superior
COMPONENTE 2.	Presentación del Programa Anual de Auditorías 2025, Cuenta Pública 2024.

FICHA TÉCNICA	
<b>IDENTIFICACIÓN</b>	2.AS
NOMBRE DEL INDICADOR:	Porcentaje de determinación del Programa Anual de Auditoría
DEFINICIÓN DEL INDICADOR:	Este indicador mide el porcentaje de cumplimiento de presentación del Programa Anual de Auditoría a presentarse a la Comisión de Hacienda, Cuenta Pública y Presupuesto del H. Congreso del Estado de Nayarit
MÉTODO DE CÁLCULO:	Oficio entregado a la Comisión del Programa Anual de Auditoría realizado /Oficio Recibido por la Comisión del Programa Anual de Auditoría presentado X 100.
FRECUENCIA DE MEDICIÓN:	Anual
UNIDAD DE MEDIDA:	Poncentaje
METAS:	1
AVANCE:	100%

  
M.C.A. EULALIA SALAS AYÓN  
AUDITORA SUPERIOR



VINCULACIÓN	
EJE:	Gobernanza, seguridad y cultura de la legalidad.
SUB-EJE:	Transparencia, rendición de cuentas y política estatal anticorrupción.
P.P:	Transparencia, rendición de cuentas y combate a la corrupción.
UNIDAD RESPONSABLE:	Auditoría Superior
ACTIVIDAD 2.01.	Analizar y determinar los sujetos y el alcance de la muestra a fiscalizar en el ejercicio 2025, cuenta pública 2024.

FICHA TÉCNICA	
<b>IDENTIFICACIÓN</b>	C2.01
NOMBRE DEL INDICADOR:	Porcentaje de determinación del Programa Anual de Auditoría
DEFINICIÓN DEL INDICADOR:	Este indicador mide el porcentaje de cumplimiento de presentación del Programa Anual de Auditoría mediante la recopilación de datos de los sujetos a fiscalizar para ser presentado a la Comisión de Hacienda, Cuenta Pública y Presupuesto del H. Congreso del Estado de Nayarit
MÉTODO DE CÁLCULO:	Oficio entregado a la Comisión del Programa Anual de Auditoría realizado /Oficio Recibido por la Comisión del Programa Anual de Auditoría presentado X 100.
FRECUENCIA DE MEDICIÓN:	Anual
UNIDAD DE MEDIDA:	Porcentaje
METAS:	1
AVANCE:	100%

M.C.A. EULALIA SALAS AYÓN  
AUDITORA SUPERIOR



**ASEN**

AUDITORÍA SUPERIOR  
DEL ESTADO DE NAYARIT

PODER LEGISLATIVO

HONORABLE CONGRESO DEL ESTADO DE NAYARIT

AUDITORÍA SUPERIOR DEL ESTADO DE NAYARIT

FICHA TÉCNICA DE INDICADORES 2025


INFORME DE AVANCE CORRESPONDIENTE AL PRIMER TRIMESTRE

**VINCULACIÓN**

EJE:	Gobernanza, seguridad y cultura de la legalidad.
SUB-EJE:	Transparencia, rendición de cuentas y política estatal anticorrupción.
P.P:	Transparencia, rendición de cuentas y combate a la corrupción.
UNIDAD RESPONSABLE:	Auditoría Superior
COMPONENTE 3.	Emisión de los Informes Individuales Preliminares de los sujetos fiscalizados, cuenta pública 2024.

**FICHA TÉCNICA**

<b>IDENTIFICACIÓN</b>	3.AS
NOMBRE DEL INDICADOR:	Porcentaje de la conclusión de los Informes Individuales Preliminares realizados.
DEFINICIÓN DEL INDICADOR:	Este indicador mide el porcentaje de conclusión de los Informes Individuales Preliminares, respecto a los sujetos fiscalizados.
MÉTODO DE CÁLCULO:	Oficio entregado al sujeto fiscalizado del Informe Individual Preliminar /Oficio Recibido por el sujeto fiscalizado del Informe Individual Preliminar X 100.
FRECUENCIA DE MEDICIÓN:	Trimestral
UNIDAD DE MEDIDA:	Porcentaje
METAS:	44
AVANCE:	0%

  
M.C.A. EULALIA SALAS AYÓN  
AUDITORA SUPERIOR



**ASEN**

AUDITORÍA SUPERIOR  
DEL ESTADO DE NAYARIT  
PODER LEGISLATIVO

HONORABLE CONGRESO DEL ESTADO DE NAYARIT

AUDITORÍA SUPERIOR DEL ESTADO DE NAYARIT

FICHA TÉCNICA DE INDICADORES 2025

INFORME DE AVANCE CORRESPONDIENTE AL PRIMER TRIMESTRE

VINCULACIÓN	
EJE:	Gobernanza, seguridad y cultura de la legalidad.
SUB-EJE:	Transparencia, rendición de cuentas y política estatal anticorrupción.
P.P.:	Transparencia, rendición de cuentas y combate a la corrupción.
UNIDAD RESPONSABLE:	Auditoría Superior
ACTIVIDAD 3.01.	Revisar y autorizar los Informes Individuales Preliminares de los Sujetos Fiscalizados, cuenta pública 2024.

FICHA TÉCNICA	
IDENTIFICACIÓN	C3.01
NOMBRE DEL INDICADOR:	Porcentaje de la conclusión de los Informes Individuales Preliminares realizados
DEFINICIÓN DEL INDICADOR:	Este indicador mide el porcentaje de cumplimiento de la conclusión de los Informes Individuales Preliminares de los sujetos fiscalizados en el ejercicio 2025.
MÉTODO DE CÁLCULO:	Oficio entregado al sujeto fiscalizado del Informe Individual Preliminar /Oficio Recibido por el sujeto fiscalizado del Informe Individual Preliminar X 100.
FRECUENCIA DE MEDICIÓN:	Trimestral
UNIDAD DE MEDIDA:	Poncentaje
METAS:	44
AVANCE:	0%

M.C.A. EULALIA SALAS AYÓN  
AUDITORA SUPERIOR



HONORABLE CONGRESO DEL ESTADO DE NAYARIT  
AUDITORÍA SUPERIOR DEL ESTADO DE NAYARIT  
FICHA TÉCNICA DE INDICADORES 2025

INFORME DE AVANCE CORRESPONDIENTE AL PRIMER TRIMESTRE

**VINCULACIÓN**

EJE: Gobernanza, Seguridad y Cultura de la Legalidad.

SUB-EJE: Transparencia, Rendición de Cuentas y Política Estatal Anticorrupción.

P.P: Transparencia, Rendición de Cuentas y Combate a la Corrupción.

UNIDAD RESPONSABLE: Secretaría Ejecutiva.

COMPONENTE 16 Convenios realizados con los sectores educativo, empresarial, social y gubernamental, ya sea a nivel estatal, nacional o internacional.

**FICHA TÉCNICA**

**IDENTIFICACIÓN** 16-SE

**NOMBRE DEL INDICADOR:** Porcentaje de Convenios de colaboración vigentes.

**DEFINICIÓN DEL INDICADOR:** Del total de Convenios de colaboración firmados con la institución, este indicador mostrará que se mantienen vigentes por lo menos el mismo numero de Convenios del ejercicio anterior.

**MÉTODO DE CÁLCULO:** Núm. de Convenios vigentes/ Núm. de Convenios firmados X 100.

**FRECUENCIA DE MEDICIÓN:** Anual.

**UNIDAD DE MEDIDA:** Porcentaje.

**METAS:** 16

**AVANCE:** 100%

Lic. Erika Varela Rodríguez

Secretaría Ejecutiva



**ASEN**

AUDITORÍA SUPERIOR  
DEL ESTADO DE NAYARIT

PODER LEGISLATIVO

HONORABLE CONGRESO DEL ESTADO DE NAYARIT

AUDITORÍA SUPERIOR DEL ESTADO DE NAYARIT

FICHA TÉCNICA DE INDICADORES 2025

INFORME DE AVANCE CORRESPONDIENTE AL PRIMER TRIMESTRE

**VINCULACIÓN**

EJE: Gobernanza, Seguridad y Cultura de la Legalidad.

SUB-EJE: Transparencia, Rendición de Cuentas y Política Estatal Anticorrupción.

P.P: Transparencia, Rendición de Cuentas y Combate a la Corrupción.

UNIDAD RESPONSABLE: Secretaría Ejecutiva.

ACTIVIDAD 16.01. Presentación y aceptación de proyecto de Convenio.

**FICHA TÉCNICA**

**IDENTIFICACIÓN** C16.01

**NOMBRE DEL INDICADOR:** Porcentaje de Convenios aceptados.

**DEFINICIÓN DEL INDICADOR:** De todos los proyectos de nuevos convenios elaborados, este indicador mostrará el porcentaje de los Convenios aceptados.

**MÉTODO DE CÁLCULO:** Núm. De Proyectos de Convenio aceptados / Núm. De Convenios elaborados X 100.

**FRECUENCIA DE MEDICIÓN:** Trimestral.

**UNIDAD DE MEDIDA:** Porcentaje.

**METAS:** 5

**AVANCE:** 33%

Lic. Erika Varela Rodríguez

Secretaría Ejecutiva



**ASEN**  
AUDITORÍA SUPERIOR  
DEL ESTADO DE NAYARIT  
PODER LEGISLATIVO

**HONORABLE CONGRESO DEL ESTADO DE NAYARIT**  
**AUDITORÍA SUPERIOR DEL ESTADO DE NAYARIT**  
**FICHA TÉCNICA DE INDICADORES 2025**  
**INFORME DE AVANCE CORRESPONDIENTE AL PRIMER TRIMESTRE**

**VINCULACIÓN**

EJE: Gobernanza, Seguridad y Cultura de la Legalidad.  
SUB-EJE: Transparencia, Rendición de Cuentas y Política Estatal Anticorrupción.  
P.P: Transparencia, Rendición de Cuentas y Combate a la Corrupción.  
UNIDAD RESPONSABLE: Secretaría Ejecutiva.  
ACTIVIDAD 16.02. Elaboración y firma de Convenios de Colaboración.

**FICHA TÉCNICA**

**IDENTIFICACIÓN** C16.02  
**NOMBRE DEL INDICADOR:** Porcentaje de Convenios de Colaboración firmados.  
**DEFINICIÓN DEL INDICADOR:** De todos los proyectos de nuevos Convenios aceptados, este indicador mostrará el porcentaje de los nuevos Convenios firmados.  
**MÉTODO DE CÁLCULO:** Núm. De Convenios firmados / Núm. De proyectos de Convenio aceptados X 100.  
**FRECUENCIA DE MEDICIÓN:** Trimestral.  
**UNIDAD DE MEDIDA:** Porcentaje.  
**METAS:** 5  
**AVANCE:** 20%

Lic. Erika Varela Rodríguez  
Secretaria Ejecutiva



PODER LEGISLATIVO

**ASEN**

AUDITORÍA SUPERIOR  
DEL ESTADO DE NAYARIT

HONORABLE CONGRESO DEL ESTADO DE NAYARIT

AUDITORÍA SUPERIOR DEL ESTADO DE NAYARIT

FICHA TÉCNICA DE INDICADORES 2025

INFORME DE AVANCE CORRESPONDIENTE AL PRIMER TRIMESTRE

**VINCULACIÓN**

EJE: Gobernanza, Seguridad y Cultura de la Legalidad.

SUB-EJE: Transparencia, Rendición de Cuentas y Política Estatal Anticorrupción.

P.P: Transparencia, Rendición de Cuentas y Combate a la Corrupción.

UNIDAD RESPONSABLE: Secretaría Ejecutiva.

ACTIVIDAD 16.03. Seguimiento y actualización de Convenios de Colaboración.

**FICHA TÉCNICA**

**IDENTIFICACIÓN** C16.03

**NOMBRE DEL INDICADOR:** Porcentaje de Convenios de Colaboración vigentes.

**DEFINICIÓN DEL INDICADOR:** De todos los Convenios firmados, este indicador mostrará el porcentaje de los Convenios vigentes.

**MÉTODO DE CÁLCULO:** Núm. De Convenios vigentes / Num. De Convenios firmados X 100.

**FRECUENCIA DE MEDICIÓN:** Anual.

**UNIDAD DE MEDIDA:** Porcentaje.

**METAS:** 16

**AVANCE:** 100%

Lic. Erika Varela Rodríguez

Secretaria Ejecutiva



**ASEN**  
AUDITORÍA SUPERIOR  
DEL ESTADO DE NAYARIT  
PODER LEGISLATIVO

HONORABLE CONGRESO DEL ESTADO DE NAYARIT  
AUDITORÍA SUPERIOR DEL ESTADO DE NAYARIT  
FICHA TÉCNICA DE INDICADORES 2025  
INFORME DE AVANCE CORRESPONDIENTE AL PRIMER TRIMESTRE

**VINCULACIÓN**

EJE: Gobernanza, Seguridad y Cultura de la Legalidad.

SUB-EJE: Transparencia, Rendición de Cuentas y Política Estatal Anticorrupción.

P.P: Transparencia, Rendición de Cuentas y Combate a la Corrupción.

UNIDAD RESPONSABLE: Secretaría Ejecutiva.

COMPONENTE 17: Publicaciones realizadas para la difusión efectiva del quehacer cualitativo de la ASEN.

**FICHA TÉCNICA**

**IDENTIFICACIÓN** 17-SE

**NOMBRE DEL INDICADOR:** Porcentaje de publicaciones de difusión.

**DEFINICIÓN DEL INDICADOR:** De las publicaciones realizadas en el año inmediato anterior, este indicador mostrará que se mantiene por lo menos el mismo numero de publicaciones en el ejercicio actual.

**MÉTODO DE CÁLCULO:** Núm. De Publicaciones realizadas / Núm. De publicaciones programadas X 100.

**FRECUENCIA DE MEDICIÓN:** Anual.

**UNIDAD DE MEDIDA:** Porcentaje.

**METAS:** 76

**AVANCE:** 33%

Lic. Erika Varela Rodríguez

Secretaria Ejecutiva



**ASEN**

AUDITORÍA SUPERIOR  
DEL ESTADO DE NAYARIT

PODER LEGISLATIVO

HONORABLE CONGRESO DEL ESTADO DE NAYARIT  
AUDITORÍA SUPERIOR DEL ESTADO DE NAYARIT  
FICHA TÉCNICA DE INDICADORES 2025  
INFORME DE AVANCE CORRESPONDIENTE AL PRIMER TRIMESTRE

**VINCULACIÓN**

EJE: Gobernanza, Seguridad y Cultura de la Legalidad.

SUB-EJE: Transparencia, Rendición de Cuentas y Política Estatal Anticorrupción.

P.P: Transparencia, Rendición de Cuentas y Combate a la Corrupción.

UNIDAD RESPONSABLE: Secretaría Ejecutiva.

ACTIVIDAD 17.01. Presentación y aceptación de proyectos para su publicación.

**FICHA TÉCNICA**

**IDENTIFICACIÓN** C17.01

NOMBRE DEL INDICADOR: Porcentaje de proyectos aceptados para su publicación.

DEFINICIÓN DEL INDICADOR: De todas los proyectos realizados, este indicador mostrará los proyectos autorizados para su publicación.

MÉTODO DE CÁLCULO: Núm. De proyectos de publicación aceptados / Núm. De proyectos realizados X 100.

FRECUENCIA DE MEDICIÓN: Trimestral.

UNIDAD DE MEDIDA: Porcentaje.

METAS: 76

AVANCE: 100%

Lic. Erika Varela Rodríguez  
Secretaría Ejecutiva



**ASEN**

AUDITORÍA SUPERIOR  
DEL ESTADO DE NAYARIT

PODER LEGISLATIVO

**HONORABLE CONGRESO DEL ESTADO DE NAYARIT**  
**AUDITORÍA SUPERIOR DEL ESTADO DE NAYARIT**  
**FICHA TÉCNICA DE INDICADORES 2025**  
**INFORME DE AVANCE CORRESPONDIENTE AL PRIMER TRIMESTRE**

**VINCULACIÓN**

EJE: Gobernanza, Seguridad y Cultura de la Legalidad.

SUB-EJE: Transparencia, Rendición de Cuentas y Política Estatal Anticorrupción.

P.P: Transparencia, Rendición de Cuentas y Combate a la Corrupción.

UNIDAD RESPONSABLE: Secretaría Ejecutiva.

ACTIVIDAD 17.02. Publicación de proyectos realizados para la difusión efectiva del quehacer cualitativo de la ASEN.

**FICHA TÉCNICA**

**IDENTIFICACIÓN**

C17.02

NOMBRE DEL INDICADOR: Porcentaje de publicaciones para su difusión.

DEFINICIÓN DEL INDICADOR: De todas los proyectos autorizados, este indicador mostrará las publicaciones difundidas.

MÉTODO DE CÁLCULO:  $\text{Núm. De publicaciones difundidas} / \text{Núm. De proyectos autorizados} \times 100$ .

FRECUENCIA DE MEDICIÓN: Trimestral.

UNIDAD DE MEDIDA: Porcentaje.

METAS: 76

AVANCE: 33%

Lic. Erika Varela Rodríguez

Secretaria Ejecutiva



**ASEN**

AUDITORÍA SUPERIOR  
DEL ESTADO DE NAYARIT

PODER LEGISLATIVO

HONORABLE CONGRESO DEL ESTADO DE NAYARIT

AUDITORÍA SUPERIOR DEL ESTADO DE NAYARIT

FICHA TÉCNICA DE INDICADORES 2025

INFORME DE AVANCE CORRESPONDIENTE AL PRIMER TRIMESTRE

**VINCULACIÓN**

EJE: Gobernanza, Seguridad y Cultura de la Legalidad.

SUB-EJE: Transparencia, Rendición de Cuentas y Política Estatal Anticorrupción.

P.P: Transparencia, Rendición de Cuentas y Combate a la Corrupción.

UNIDAD RESPONSABLE: Secretaría Ejecutiva.

COMPONENTE 18 Cumplimiento de Evaluaciones de Avances de la Armonización Contable realizadas mediante la plataforma SEvAC.

**FICHA TÉCNICA**

**IDENTIFICACIÓN** 18-SE

**NOMBRE DEL INDICADOR:** Número de Informes de evaluaciones SEvAC.

**DEFINICIÓN DEL INDICADOR:** De los Informes de Evaluaciones SEvAC programados, este indicador mostrará los Informes de Evaluación SEvAC realizados.

**MÉTODO DE CÁLCULO:**  $\text{Núm. de informes de evaluaciones realizados} / \text{Núm. de informes de evaluaciones programados} \times 100.$

**FRECUENCIA DE MEDICIÓN:** Anual.

**UNIDAD DE MEDIDA:** Porcentaje.

**METAS:** 1

**AVANCE:** 100%

Lic. Erika Varela Rodríguez

Secretaria Ejecutiva



**ASEN**  
AUDITORÍA SUPERIOR  
DEL ESTADO DE NAYARIT  
PODER LEGISLATIVO

HONORABLE CONGRESO DEL ESTADO DE NAYARIT  
AUDITORÍA SUPERIOR DEL ESTADO DE NAYARIT  
FICHA TÉCNICA DE INDICADORES 2025  
INFORME DE AVANCE CORRESPONDIENTE AL PRIMER TRIMESTRE

**VINCULACIÓN**

EJE:	Gobernanza, Seguridad y Cultura de la Legalidad.
SUB-EJE:	Transparencia, Rendición de Cuentas y Política Estatal Anticorrupción.
P.P:	Transparencia, Rendición de Cuentas y Combate a la Corrupción.
UNIDAD RESPONSABLE:	Secretaría Ejecutiva.
ACTIVIDAD 18.01.	Evaluación SEvAC.

**FICHA TÉCNICA**

<b>IDENTIFICACIÓN</b>	C18.01
NOMBRE DEL INDICADOR:	Porcentaje Final de evaluaciones SEvAC.
DEFINICIÓN DEL INDICADOR:	De las evaluaciones SEvAC programadas, este indicador mostrará las evaluaciones realizadas.
MÉTODO DE CÁLCULO:	Núm. de evaluaciones realizadas / Núm. de evaluaciones programadas X 100.
FRECUENCIA DE MEDICIÓN:	Trimestral.
UNIDAD DE MEDIDA:	Porcentaje.
METAS:	4
AVANCES:	25%

Lic. Erika Varela Rodríguez  
Secretaria Ejecutiva

HONORABLE CONGRESO DEL ESTADO DE NAYARIT  
AUDITORÍA SUPERIOR DEL ESTADO DE NAYARIT  
FICHA TÉCNICA DE INDICADORES 2025  
INFORME DE AVANCE CORRESPONDIENTE AL PRIMER TRIMESTRE

**VINCULACIÓN**

EJE: Gobernanza, Seguridad y Cultura de la Legalidad.  
SUB-EJE: Transparencia, Rendición de Cuentas y Política Estatal Anticorrupción.  
P.P: Transparencia, Rendición de Cuentas y Combate a la Corrupción.  
UNIDAD RESPONSABLE: Secretaría Ejecutiva.  
COMPONENTE 19 Servicios de Defensoría de Oficio y Asistencia Jurídica realizados.

**FICHA TÉCNICA**

**IDENTIFICACIÓN** 19-SE  
NOMBRE DEL INDICADOR: Porcentaje de Servicios de Defensoría de Oficio y Asistencia Jurídica.  
DEFINICIÓN DEL INDICADOR: De los informes trimestrales de Defensoría de Oficio y Asistencia Jurídica Programados, este indicador mostrará los informes trimestrales de Servicios de Defensoría de Oficio y Asistencia Jurídica realizados.  
MÉTODO DE CÁLCULO:  $\text{Núm. de Informes realizados} / \text{Núm. de informes programados} \times 100$ .  
FRECUENCIA DE MEDICIÓN: Trimestral.  
UNIDAD DE MEDIDA: Porcentaje.  
METAS: 4  
AVANCE: 25%



Lic. Erika Varela Rodríguez  
Secretaría Ejecutiva



**ASEN**

AUDITORÍA SUPERIOR  
DEL ESTADO DE NAYARIT

PODER LEGISLATIVO

HONORABLE CONGRESO DEL ESTADO DE NAYARIT  
AUDITORÍA SUPERIOR DEL ESTADO DE NAYARIT  
FICHA TÉCNICA DE INDICADORES 2025  
INFORME DE AVANCE CORRESPONDIENTE AL PRIMER TRIMESTRE

**VINCULACIÓN**

EJE:	Gobernanza, Seguridad y Cultura de la Legalidad.
SUB-EJE:	Transparencia, Rendición de Cuentas y Política Estatal Anticorrupción.
P.P:	Transparencia, Rendición de Cuentas y Combate a la Corrupción.
UNIDAD RESPONSABLE:	Secretaría Ejecutiva.
ACTIVIDAD 19.01.	Atención de Solicitudes recibidas de Defensoría de Oficio y Asistencia Jurídica.

**FICHA TÉCNICA**

<b>IDENTIFICACIÓN</b>	C19.01
<b>NOMBRE DEL INDICADOR:</b>	Número de solicitudes de Defensoría de Oficio y Asistencia Jurídica Respondidas.
<b>DEFINICIÓN DEL INDICADOR:</b>	De todas las solicitudes de Defensoría Pública de Oficio y Asistencia Jurídica Recibidas, este indicador mostrará el número de solicitudes de Defensoría de Oficio y Asistencia Jurídica Respondidas.
<b>MÉTODO DE CÁLCULO:</b>	Núm. de solicitudes atendidas/ Núm. de solicitudes recibidas X 100.
<b>FRECUENCIA DE MEDICIÓN:</b>	Trimestral.
<b>UNIDAD DE MEDIDA:</b>	Porcentaje.
<b>METAS:</b>	30
<b>AVANCES:</b>	100%

Lic. Erika Varela Rodríguez  
Secretaria Ejecutiva



**ASEN**

AUDITORÍA SUPERIOR  
DEL ESTADO DE NAYARIT

PODER LEGISLATIVO

HONORABLE CONGRESO DEL ESTADO DE NAYARIT  
AUDITORÍA SUPERIOR DEL ESTADO DE NAYARIT  
FICHA TÉCNICA DE INDICADORES 2025  
INFORME DE AVANCE CORRESPONDIENTE AL PRIMER TRIMESTRE

**VINCULACIÓN**

EJE:	Gobernanza, Seguridad y Cultura de la Legalidad.
SUB-EJE:	Transparencia, Rendición de Cuentas y Política Estatal Anticorrupción.
P.P:	Transparencia, Rendición de Cuentas y Combate a la Corrupción.
UNIDAD RESPONSABLE:	Secretaría Ejecutiva.
ACTIVIDAD 19.02:	Integración de Expedientes de Defensoría de Oficio y Asistencia Jurídica.

**FICHA TÉCNICA**

<b>IDENTIFICACIÓN</b>	C19.02
<b>NOMBRE DEL INDICADOR:</b>	Número de Expedientes de Defensoría de Oficio y Asistencia Jurídica.
<b>DEFINICIÓN DEL INDICADOR:</b>	De las solicitudes de Defensoría de Oficio y Asistencia Jurídica recibidas, este indicador mostrará el número de Expedientes de Defensoría de Oficio y Asistencia Jurídica integrados.
<b>MÉTODO DE CÁLCULO:</b>	Núm. de expedientes de Defensoría Pública/ Núm. de solicitudes recibidas X 100.
<b>FRECUENCIA DE MEDICIÓN:</b>	Trimestral.
<b>UNIDAD DE MEDIDA:</b>	Porcentaje.
<b>METAS:</b>	30
<b>AVANCES:</b>	100%

Lic. Erika Varela Rodríguez  
Secretaria Ejecutiva



**ASEN**

AUDITORÍA SUPERIOR  
DEL ESTADO DE NAYARIT

PODER LEGISLATIVO

HONORABLE CONGRESO DEL ESTADO DE NAYARIT

AUDITORÍA SUPERIOR DEL ESTADO DE NAYARIT

FICHA TÉCNICA DE INDICADORES 2025

**INFORME DE AVANCE CORRESPONDIENTE AL PRIMER TRIMESTRE**

VINCULACIÓN	
EJE:	Gobernanza, seguridad y cultura de la legalidad.
SUB-EJE:	Transparencia, rendición de cuentas y política estatal anticorrupción.
P.P.:	Transparencia, rendición de cuentas y combate a la corrupción.
UNIDAD RESPONSABLE:	Coordinación General de Planeación.
COMPONENTE 4.	Integración y Elaboración del Informe General e Informes Individuales Preliminares y Definitivos Realizados.

FICHA TÉCNICA	
<b>IDENTIFICACIÓN</b>	4-CGP
NOMBRE DEL INDICADOR:	Porcentaje de Integración y Elaboración del Informe General e Informes Individuales Preliminares y Definitivos Realizados.
DEFINICIÓN DEL INDICADOR:	Este indicador mide el porcentaje de cumplimiento del Informe General Ejecutivo mediante la recopilación de resultados de las auditorías realizadas a cada ente sujeto de fiscalización los cuales se verán reflejados en los IIP e IID.
MÉTODO DE CÁLCULO:	Informe General Ejecutivo e Informes Individuales Definitivo Programado / Informe General Ejecutivo e Informes Individuales Definitivos Realizado X 100.
FRECUENCIA DE MEDICIÓN:	Anual.
UNIDAD DE MEDIDA:	Porcentaje.
METAS:	88
AVANCE:	48.9%

LIC. FRANCIA SAGRARIO RODRÍGUEZ LÓPEZ  
COORDINADORA GENERAL DE PLANEACIÓN

**ASEN**AUDITORÍA SUPERIOR  
DEL ESTADO DE NAYARIT

PODER LEGISLATIVO

HONORABLE CONGRESO DEL ESTADO DE NAYARIT

AUDITORÍA SUPERIOR DEL ESTADO DE NAYARIT

FICHA TÉCNICA DE INDICADORES 2025

INFORME DE AVANCE CORRESPONDIENTE AL PRIMER TRIMESTRE

## VINCULACIÓN

EJE:	Gobernanza, seguridad y cultura de la legalidad.
SUB-EJE:	Transparencia, rendición de cuentas y política estatal anticorrupción.
P.P.:	Transparencia, rendición de cuentas y combate a la corrupción.
UNIDAD RESPONSABLE:	Coordinación General de Planeación.
ACTIVIDAD 4.1	Definir criterios para la elaboración de los Informes Individuales Preliminares y Definitivos.

## FICHA TÉCNICA

<b>IDENTIFICACIÓN</b>	C4.01
NOMBRE DEL INDICADOR:	Porcentaje de criterios para la elaboración de los Informes Individuales Preliminares y Definitivos Entregados.
DEFINICIÓN DEL INDICADOR:	En este indicador se mide el porcentaje de la emisión de criterios para la elaboración de los Informes Individuales Preliminares y Definitivos Entregados.
MÉTODO DE CÁLCULO:	Criterios para la elaboración de los Informes Individuales Preliminares y Definitivos Programado / Criterios para la elaboración de los Informes Individuales Preliminares y Definitivos Realizados X 100.
FRECUENCIA DE MEDICIÓN:	Anual.
UNIDAD DE MEDIDA:	Porcentaje.
METAS:	1
AVANCE:	0.0%

LIC. FRANCIA SAGRARIO RODRÍGUEZ LÓPEZ  
COORDINADORA GENERAL DE PLANEACIÓN



HONORABLE CONGRESO DEL ESTADO DE NAYARIT  
AUDITORÍA SUPERIOR DEL ESTADO DE NAYARIT  
FICHA TÉCNICA DE INDICADORES 2024

INFORME DE AVANCE CORRESPONDIENTE AL PRIMER TRIMESTRE

VINCULACIÓN

EJE:	Gobernanza, seguridad y cultura de la legalidad.
SUB-EJE:	Transparencia, rendición de cuentas y política estatal anticorrupción.
P.P:	Transparencia, rendición de cuentas y combate a la corrupción.
UNIDAD RESPONSABLE:	Coordinación General de Planeación.
ACTIVIDAD 4.2	Presentar el proyecto de Informe General de la Fiscalización cuenta pública 2023.

FICHA TÉCNICA

IDENTIFICACIÓN	C4.02
NOMBRE DEL INDICADOR:	Porcentaje del proyecto del Informe General Presentado.
DEFINICIÓN DEL INDICADOR:	En este indicador se mide el porcentaje de presentación del Informe General Ejecutivo mediante la recopilación de resultados de las auditorías realizadas a cada ente sujeto de fiscalización los cuales se verán reflejados en el Informes Individuales Definitivos.
MÉTODO DE CÁLCULO:	Informe General Ejecutivo Programado / Informe General Ejecutivo Realizado X 100.
FRECUENCIA DE MEDICIÓN:	Anual.
UNIDAD DE MEDIDA:	Porcentaje.
METAS:	1
AVANCE:	100.0%

LIC. FRANCIA SAGRARIO RODRÍGUEZ LÓPEZ  
COORDINADORA GENERAL DE PLANEACIÓN



**ASEN**  
AUDITORÍA SUPERIOR  
DEL ESTADO DE NAYARIT

PODER LEGISLATIVO

**HONORABLE CONGRESO DEL ESTADO DE NAYARIT**  
**AUDITORÍA SUPERIOR DEL ESTADO DE NAYARIT**  
**FICHA TÉCNICA DE INDICADORES 2025**

**INFORME DE AVANCE CORRESPONDIENTE AL PRIMER TRIMESTRE**

<b>VINCULACIÓN</b>	
EJE:	Gobernanza, seguridad y cultura de la legalidad.
SUB-EJE:	Transparencia, rendición de cuentas y política estatal anticorrupción.
P.P.:	Transparencia, rendición de cuentas y combate a la corrupción.
UNIDAD RESPONSABLE:	Coordinación General de Planeación.
ACTIVIDAD 4.3	Coordinar la integración y notificación de los informes individuales preliminares.

<b>FICHA TÉCNICA</b>	
<b>IDENTIFICACIÓN</b>	C4.03
NOMBRE DEL INDICADOR:	Informes Individuales Preliminares.
DEFINICIÓN DEL INDICADOR:	En este indicador mide el porcentaje de la integración y notificación de los Informes Individuales Preliminares de las auditorías realizadas a cada ente sujeto de fiscalización.
MÉTODO DE CÁLCULO:	Informes Individuales preliminares Programados / Informes Individuales Preliminares Notificados X 100.
FRECUENCIA DE MEDICIÓN:	Anual.
UNIDAD DE MEDIDA:	Porcentaje.
METAS:	44
AVANCE:	0.0%

LIC. FRANCIA SAGRARIO RODRÍGUEZ LÓPEZ  
COORDINADORA GENERAL DE PLANEACIÓN

**ASEN**AUDITORÍA SUPERIOR  
DEL ESTADO DE NAYARIT  
PODER LEGISLATIVO

HONORABLE CONGRESO DEL ESTADO DE NAYARIT

AUDITORÍA SUPERIOR DEL ESTADO DE NAYARIT

FICHA TÉCNICA DE INDICADORES 2025

INFORME DE AVANCE CORRESPONDIENTE AL PRIMER TRIMESTRE

**VINCULACIÓN**

EJE:	Gobernanza, seguridad y cultura de la legalidad.
SUB-EJE:	Transparencia, rendición de cuentas y política estatal anticorrupción.
P.P:	Transparencia, rendición de cuentas y combate a la corrupción.
UNIDAD RESPONSABLE:	Coordinación General de Planeación.
ACTIVIDAD 4.4	Coordinar la integración de los resultados definitivos y elaboración del informe individual definitivo.

**FICHA TÉCNICA**

<b>IDENTIFICACIÓN</b>	C4.04
NOMBRE DEL INDICADOR:	Integración de los Informes Individuales Definitivos Realizados.
DEFINICIÓN DEL INDICADOR:	En este indicador se mide el porcentaje de la integración y notificación de los Informes Individuales Definitivos de las auditorías realizadas a cada sujeto fiscalizado.
MÉTODO DE CÁLCULO:	Informes Individuales Definitivos Programados / Informes Individuales Definitivos Realizados X 100.
FRECUENCIA DE MEDICIÓN:	Anual.
UNIDAD DE MEDIDA:	Porcentaje.
METAS:	42
AVANCE:	100.0%

LIC. FRANCIA SAGRARIO RODRÍGUEZ LÓPEZ  
COORDINADORA GENERAL DE PLANEACIÓN

**ASEN**AUDITORÍA SUPERIOR  
DEL ESTADO DE NAYARIT

PODER LEGISLATIVO

HONORABLE CONGRESO DEL ESTADO DE NAYARIT

AUDITORÍA SUPERIOR DEL ESTADO DE NAYARIT

FICHA TÉCNICA DE INDICADORES 2025

INFORME DE AVANCE CORRESPONDIENTE AL PRIMER TRIMESTRE

**VINCULACIÓN**

EJE:	Gobernanza, seguridad y cultura de la legalidad.
SUB-EJE:	Transparencia, rendición de cuentas y política estatal anticorrupción.
P.P.:	Transparencia, rendición de cuentas y combate a la corrupción.
UNIDAD RESPONSABLE:	Coordinación General de Planeación.
COMPONENTE 5.	Integración de la planeación institucional de las auditorías a practicarse.

**FICHA TÉCNICA**

<b>IDENTIFICACIÓN</b>	5-CGP
NOMBRE DEL INDICADOR:	Porcentaje de Integración del Programa Anual de Auditorías.
DEFINICIÓN DEL INDICADOR:	En este indicador se mide el porcentaje de la presentación del PAA mediante la recopilación de datos de los sujetos a fiscalizar.
MÉTODO DE CÁLCULO:	Programa Anual de Auditorías realizado / Programa Anual de Auditoría presentado X 100.
FRECUENCIA DE MEDICIÓN:	Anual.
UNIDAD DE MEDIDA:	Porcentaje.
METAS:	45
AVANCE:	20.0%

LIC. FRANCIA SAGRARIO RODRÍGUEZ LÓPEZ  
COORDINADORA GENERAL DE PLANEACIÓN

**ASEN**AUDITORÍA SUPERIOR  
DEL ESTADO DE NAYARIT

PODER LEGISLATIVO

**HONORABLE CONGRESO DEL ESTADO DE NAYARIT  
AUDITORÍA SUPERIOR DEL ESTADO DE NAYARIT  
FICHA TÉCNICA DE INDICADORES 2025****INFORME DE AVANCE CORRESPONDIENTE AL PRIMER TRIMESTRE****VINCULACIÓN**

EJE:	Gobernanza, seguridad y cultura de la legalidad.
SUB-EJE:	Transparencia, rendición de cuentas y política estatal anticorrupción.
P.P.:	Transparencia, rendición de cuentas y combate a la corrupción.
UNIDAD RESPONSABLE:	Coordinación General de Planeación.
ACTIVIDAD 5.1:	Coordinar la integración del programa anual de auditorías en coordinación con las áreas auditoras.

**FICHA TÉCNICA**

<b>IDENTIFICACIÓN</b>	C5.01
NOMBRE DEL INDICADOR:	Porcentaje de Presentación del PAA a la Comisión de Hacienda Cuenta Pública y Presupuesto.
DEFINICIÓN DEL INDICADOR:	En este indicador se mide el porcentaje de la presentación del PAA mediante la recopilación de datos de los sujetos a fiscalizar.
MÉTODO DE CÁLCULO:	Programa Anual de Auditorías realizado / Programa Anual de Auditoría presentado X 100.
FRECUENCIA DE MEDICIÓN:	Anual.
UNIDAD DE MEDIDA:	Porcentaje.
METAS:	1
AVANCE:	100%

LIC. FRANCIA SAGRARIO RODRÍGUEZ LÓPEZ  
COORDINADORA GENERAL DE PLANEACIÓN



**ASEN**  
AUDITORÍA SUPERIOR  
DEL ESTADO DE NAYARIT  
PODER LEGISLATIVO

**HONORABLE CONGRESO DEL ESTADO DE NAYARIT**  
**AUDITORÍA SUPERIOR DEL ESTADO DE NAYARIT**  
**FICHA TÉCNICA DE INDICADORES 2025**  
**INFORME DE AVANCE CORRESPONDIENTE AL PRIMER TRIMESTRE**

**VINCULACIÓN**

EJE:	Gobernanza, seguridad y cultura de la legalidad.
SUB-EJE:	Transparencia, rendición de cuentas y política estatal anticorrupción.
P.P.:	Transparencia, rendición de cuentas y combate a la corrupción.
UNIDAD RESPONSABLE:	Coordinación General de Planeación.
ACTIVIDAD 5.2	Coordinar la generación y notificación del inicio de los trabajos de Auditorías mediante las Ordenes de Auditoría en Coordinación con las Áreas Auditoras.

**FICHA TÉCNICA**

<b>IDENTIFICACIÓN</b>	C5.02
NOMBRE DEL INDICADOR:	Porcentaje de las auditorías iniciadas
DEFINICIÓN DEL INDICADOR:	Este indicador mide el porcentaje del total de auditorías a ejecutar, este indicador mostrará el número de auditorías iniciadas
MÉTODO DE CÁLCULO:	Número de ordenes de auditoría notificadas /Número de auditorías iniciadas X 100.
FRECUENCIA DE MEDICIÓN:	Trimestral.
UNIDAD DE MEDIDA:	Porcentaje.
METAS:	44
AVANCE:	18.2%

LIC. FRANCIA SAGRARIO RODRÍGUEZ LÓPEZ  
COORDINADORA GENERAL DE PLANEACIÓN



**ASEN**

AUDITORÍA SUPERIOR  
DEL ESTADO DE NAYARIT

PODER LEGISLATIVO

HONORABLE CONGRESO DEL ESTADO DE NAYARIT


AUDITORÍA SUPERIOR DEL ESTADO DE NAYARIT

FICHA TÉCNICA DE INDICADORES 2025

INFORME DE AVANCE CORRESPONDIENTE AL PRIMER TRIMESTRE

VINCULACIÓN	
EJE:	Gobernanza, seguridad y cultura de la legalidad.
SUB-EJE:	Transparencia, rendición de cuentas y política estatal anticorrupción.
P.P:	Transparencia, rendición de cuentas y combate a la corrupción.
UNIDAD RESPONSABLE:	Coordinación de Archivos
COMPONENTE 30.	Coordinar el Sistema Institucional de Archivos y sus áreas operativas creadas


FICHA TÉCNICA	
<b>IDENTIFICACIÓN</b>	30-CA
NOMBRE DEL INDICADOR:	Porcentaje del avance del Programa Anual de Desarrollo Archivístico
DEFINICIÓN DEL INDICADOR:	Este indicador mide el porcentaje del avance del Sistema Institucional de Archivos, mediante los procesos de gestión documental.
MÉTODO DE CÁLCULO:	(Cantidad de elementos programados en el plan anual de desarrollo archivístico/cantidad de elementos alcanzados en el plan anual de desarrollo archivístico)*100
FRECUENCIA DE MEDICIÓN:	Anual
UNIDAD DE MEDIDA:	Informe
METAS:	1
AVANCE:	0%

  
LICENCIADA ROSA GUADALUPE SÁNCHEZ RAMÍREZ  
COORDINADORA DE ARCHIVOS



VINCULACIÓN	
EJE:	Gobernanza, seguridad y cultura de la legalidad.
SUB-EJE:	Transparencia, rendición de cuentas y política estatal anticorrupción.
P.P.:	Transparencia, rendición de cuentas y combate a la corrupción.
UNIDAD RESPONSABLE:	Coordinación de Archivos
ACTIVIDAD 30.01	Coordinar el Sistema Institucional de Archivos y sus áreas operativas creadas

FICHA TÉCNICA	
<b>IDENTIFICACIÓN</b>	C30.01
NOMBRE DEL INDICADOR:	Porcentaje de herramientas metodológicas y normativas.
DEFINICIÓN DEL INDICADOR:	Este indicador mide el porcentaje de avance de las herramientas metodológicas y normativas de acuerdo a los procesos de gestión documental.
MÉTODO DE CÁLCULO:	(Cantidad de herramientas metodológicas y normativas creados/cantidad de herramientas metodológicas y normativas autorizados)*100
FRECUENCIA DE MEDICIÓN:	Trimestral
UNIDAD DE MEDIDA:	Proyectos
METAS:	2
AVANCE:	150% (En proceso de validación)


  
LICENCIADA ROSA GUADALUPE SÁNCHEZ RAMÍREZ  
COORDINADORA DE ARCHIVOS



INFORME DE AVANCE CORRESPONDIENTE AL PRIMER TRIMESTRE

VINCULACIÓN	
EJE:	Gobernanza, seguridad y cultura de la legalidad.
SUB-EJE:	Transparencia, rendición de cuentas y política estatal anticorrupción.
P.P.:	Transparencia, rendición de cuentas y combate a la corrupción.
UNIDAD RESPONSABLE:	Coordinación de Archivos
ACTIVIDAD 30.02	Coordinar el Sistema Institucional de Archivos y sus áreas operativas creadas

FICHA TÉCNICA	
<b>IDENTIFICACIÓN</b>	C30.02
NOMBRE DEL INDICADOR:	Porcentaje de instrumentos archivísticos de control y consulta actualizados
DEFINICIÓN DEL INDICADOR:	Este indicador mide el porcentaje de la actualización de instrumentos de consulta y control en materia archivística.
MÉTODO DE CÁLCULO:	$(\text{Cantidad de instrumentos archivísticos actualizados} / \text{cantidad de instrumentos archivísticos planeados}) * 100$
FRECUENCIA DE MEDICIÓN:	Semestral
UNIDAD DE MEDIDA:	Memorándum
METAS:	2
AVANCE:	0%

  
LICENCIADA ROSA GUADALUPE SÁNCHEZ RAMÍREZ  
COORDINADORA DE ARCHIVOS



**ASEN**

AUDITORÍA SUPERIOR  
DEL ESTADO DE NAYARIT

PODER LEGISLATIVO

HONORABLE CONGRESO DEL ESTADO DE NAYARIT


AUDITORÍA SUPERIOR DEL ESTADO DE NAYARIT

FICHA TÉCNICA DE INDICADORES 2025

INFORME DE AVANCE CORRESPONDIENTE AL PRIMER TRIMESTRE

VINCULACIÓN	
EJE:	Gobernanza, seguridad y cultura de la legalidad.
SUB-EJE:	Transparencia, rendición de cuentas y política estatal anticorrupción.
P.P:	Transparencia, rendición de cuentas y combate a la corrupción.
UNIDAD RESPONSABLE:	Coordinación de Archivos
ACTIVIDAD 30.03	Coordinar el Sistema Institucional de Archivos y sus áreas operativas creadas

FICHA TÉCNICA	
<b>IDENTIFICACIÓN</b>	C30.03
NOMBRE DEL INDICADOR:	Porcentaje de registros de documentación recibida, turnada y despachada
DEFINICIÓN DEL INDICADOR:	Este indicador mide el porcentaje del manejo, seguimiento, organización y sistematización de documentación recibida, turnada y despachada del área de correspondencia
MÉTODO DE CÁLCULO:	(Número de oficios remitidos al destinatario / Número de oficio recibidos en el departamento de correspondencia)*100
FRECUENCIA DE MEDICIÓN:	Trimestral
UNIDAD DE MEDIDA:	Registro
METAS:	4700
AVANCE:	24.36%

  
LICENCIADA ROSA GUADALUPE SÁNCHEZ RAMÍREZ  
COORDINADORA DE ARCHIVOS



**ASEN**

AUDITORÍA SUPERIOR  
DEL ESTADO DE NAYARIT

PODER LEGISLATIVO

HONORABLE CONGRESO DEL ESTADO DE NAYARIT


AUDITORÍA SUPERIOR DEL ESTADO DE NAYARIT

FICHA TÉCNICA DE INDICADORES 2025

INFORME DE AVANCE CORRESPONDIENTE AL PRIMER TRIMESTRE

VINCULACIÓN	
EJE:	Gobernanza, seguridad y cultura de la legalidad.
SUB-EJE:	Transparencia, rendición de cuentas y política estatal anticorrupción.
P.P:	Transparencia, rendición de cuentas y combate a la corrupción.
UNIDAD RESPONSABLE:	Coordinación de Archivos
ACTIVIDAD 30.04	Coordinar el Sistema Institucional de Archivos y sus áreas operativas creadas

FICHA TÉCNICA	
<b>IDENTIFICACIÓN</b>	C30.04
NOMBRE DEL INDICADOR:	Porcentaje de archivo institucional organizado y clasificado
DEFINICIÓN DEL INDICADOR:	Este indicador mide el porcentaje de avance de organización, clasificación y valoración archivística.
MÉTODO DE CÁLCULO:	(Inventarios documentales organizados y clasificados/Inventarios documentales recibidos)*100
FRECUENCIA DE MEDICIÓN:	Trimestral
UNIDAD DE MEDIDA:	Memorandum
METAS:	4
AVANCE:	50%



LICENCIADA ROSA GUADALUPE SÁNCHEZ RAMÍREZ  
COORDINADORA DE ARCHIVOS



**ASEN**

AUDITORÍA SUPERIOR  
DEL ESTADO DE NAYARIT

PODER LEGISLATIVO

HONORABLE CONGRESO DEL ESTADO DE NAYARIT


AUDITORÍA SUPERIOR DEL ESTADO DE NAYARIT

FICHA TÉCNICA DE INDICADORES 2025

INFORME DE AVANCE CORRESPONDIENTE AL PRIMER TRIMESTRE

VINCULACIÓN	
EJE:	Gobernanza, seguridad y cultura de la legalidad.
SUB-EJE:	Transparencia, rendición de cuentas y política estatal anticorrupción.
P.P.:	Transparencia, rendición de cuentas y combate a la corrupción.
UNIDAD RESPONSABLE:	Coordinación de Archivos
ACTIVIDAD 30.05	Coordinar el Sistema Institucional de Archivos y sus áreas operativas creadas

FICHA TÉCNICA	
<b>IDENTIFICACIÓN</b>	C30.05
NOMBRE DEL INDICADOR:	Porcentaje de documentos digitalizados en materia de archivos
DEFINICIÓN DEL INDICADOR:	Este indicador mide el porcentaje de la digitalizaciones realizadas en materia de Archivo.
MÉTODO DE CÁLCULO:	Digitalizaciones realizadas/Digitalizaciones de documentación programadas)*100
FRECUENCIA DE MEDICIÓN:	Trimestral
UNIDAD DE MEDIDA:	Recopiladores
METAS:	720
AVANCE:	54.02% ( La meta se fijó a partir de marzo con 4 integrantes, por enero y febrero solo eran 2)

  
LICENCIADA ROSA GUADALUPE SÁNCHEZ RAMÍREZ  
COORDINADORA DE ARCHIVOS



**ASEN**

AUDITORÍA SUPERIOR  
DEL ESTADO DE NAYARIT

PODER LEGISLATIVO

HONORABLE CONGRESO DEL ESTADO DE NAYARIT


AUDITORÍA SUPERIOR DEL ESTADO DE NAYARIT

FICHA TÉCNICA DE INDICADORES 2025

INFORME DE AVANCE CORRESPONDIENTE AL PRIMER TRIMESTRE

VINCULACIÓN	
EJE:	Gobernanza, seguridad y cultura de la legalidad.
SUB-EJE:	Transparencia, rendición de cuentas y política estatal anticorrupción.
P.P.:	Transparencia, rendición de cuentas y combate a la corrupción.
UNIDAD RESPONSABLE:	Coordinación de Archivos
ACTIVIDAD 30.06	Coordinar el Sistema Institucional de Archivos y sus áreas operativas creadas

FICHA TÉCNICA	
<b>IDENTIFICACIÓN</b>	C30.06
NOMBRE DEL INDICADOR:	Porcentaje de bajas institucionales
DEFINICIÓN DEL INDICADOR:	Este indicador mide el porcentaje de vigencias documentales y plazos de conservación.
MÉTODO DE CÁLCULO:	$(\text{Inventarios de baja documental realizados} / \text{Inventarios de transferencia de baja documental autorizados}) * 100$
FRECUENCIA DE MEDICIÓN:	Anual
UNIDAD DE MEDIDA:	Oficios de Autorización
METAS:	1
AVANCE:	0%

  
LICENCIADA ROSA GUADALUPE SÁNCHEZ RAMÍREZ  
COORDINADORA DE ARCHIVOS

**ASEN**AUDITORÍA SUPERIOR  
DEL ESTADO DE NAYARIT

PODER LEGISLATIVO

HONORABLE CONGRESO DEL ESTADO DE NAYARIT


AUDITORÍA SUPERIOR DEL ESTADO DE NAYARIT

FICHA TÉCNICA DE INDICADORES 2025

INFORME DE AVANCE CORRESPONDIENTE AL PRIMER TRIMESTRE

VINCULACIÓN	
EJE:	Gobernanza, seguridad y cultura de la legalidad.
SUB-EJE:	Transparencia, rendición de cuentas y política estatal anticorrupción.
P.P:	Transparencia, rendición de cuentas y combate a la corrupción.
UNIDAD RESPONSABLE:	Coordinación de Archivos
ACTIVIDAD 30.07	Coordinar el Sistema Institucional de Archivos y sus áreas operativas creadas

FICHA TÉCNICA	
<b>IDENTIFICACIÓN</b>	C30.07
NOMBRE DEL INDICADOR:	Porcentaje de registros de documentación recibida, turnada y despachada
DEFINICIÓN DEL INDICADOR:	Este indicador facilita el manejo, seguimiento, organización y sistematización de documentación recibida, turnada y despachada.
MÉTODO DE CÁLCULO:	(Número de registros remitidos al destinatario / Número de registros recibidos en el departamento de Correspondencia)*100
FRECUENCIA DE MEDICIÓN:	Trimestral
UNIDAD DE MEDIDA:	Respaldo (base de datos)
METAS:	4700
AVANCE:	24.36%



---

LICENCIADA ROSA GUADALUPE SÁNCHEZ-RAMÍREZ  
COORDINADORA DE ARCHIVOS



**ASEN**

AUDITORÍA SUPERIOR  
DEL ESTADO DE NAYARIT

PODER LEGISLATIVO

HONORABLE CONGRESO DEL ESTADO DE NAYARIT


AUDITORÍA SUPERIOR DEL ESTADO DE NAYARIT

FICHA TÉCNICA DE INDICADORES 2025

INFORME DE AVANCE CORRESPONDIENTE AL PRIMER TRIMESTRE

VINCULACIÓN	
EJE:	Gobernanza, seguridad y cultura de la legalidad.
SUB-EJE:	Transparencia, rendición de cuentas y política estatal anticorrupción.
P.P.:	Transparencia, rendición de cuentas y combate a la corrupción.
UNIDAD RESPONSABLE:	Coordinación de Archivos
COMPONENTE 31:	Implementación de cultura archivística

FICHA TÉCNICA	
<b>IDENTIFICACIÓN</b>	31-CA
NOMBRE DEL INDICADOR:	Porcentaje de capacitaciones realizadas en materia de archivos.
DEFINICIÓN DEL INDICADOR:	Este indicador mide el porcentaje de personal capacitado de la Institución en materia de archivos.
MÉTODO DE CÁLCULO:	$\text{Núm. de participantes convocados a las capacitaciones} / \text{Núm. de asistentes a las capacitaciones} * 100$
FRECUENCIA DE MEDICIÓN:	Semestral
UNIDAD DE MEDIDA:	Personal capacitado
METAS:	15
AVANCE:	0%

  
LICENCIADA ROSA GUADALUPE SÁNCHEZ RAMÍREZ  
COORDINADORA DE ARCHIVOS

**ASEN**AUDITORÍA SUPERIOR  
DEL ESTADO DE NAYARIT

PODER LEGISLATIVO

HONORABLE CONGRESO DEL ESTADO DE NAYARIT


AUDITORÍA SUPERIOR DEL ESTADO DE NAYARIT

FICHA TÉCNICA DE INDICADORES 2025

INFORME DE AVANCE CORRESPONDIENTE AL PRIMER TRIMESTRE

VINCULACIÓN	
EJE:	Gobernanza, seguridad y cultura de la legalidad.
SUB-EJE:	Transparencia, rendición de cuentas y política estatal anticorrupción.
P.P:	Transparencia, rendición de cuentas y combate a la corrupción.
UNIDAD RESPONSABLE:	Coordinación de Archivos
ACTIVIDAD 31.01	Capacitación en Materia de Archivos.

FICHA TÉCNICA	
<b>IDENTIFICACIÓN</b>	C31.01
NOMBRE DEL INDICADOR:	Porcentaje de capacitaciones realizadas en materia de archivos
DEFINICIÓN DEL INDICADOR:	Este indicador mide el porcentaje de las capacitaciones brindadas al personal de la Institución en materia de archivos.
MÉTODO DE CÁLCULO:	Capacitaciones realizadas al personal de la Institución/capacitaciones programadas al personal de la institución)*100
FRECUENCIA DE MEDICIÓN:	Semestral
UNIDAD DE MEDIDA:	Capacitaciones
METAS:	2
AVANCE:	0%



---

LICENCIADA ROSA GUADALUPE SÁNCHEZ RAMÍREZ  
COORDINADORA DE ARCHIVOS



**ASEN**

AUDITORÍA SUPERIOR  
DEL ESTADO DE NAYARIT

PODER LEGISLATIVO

HONORABLE CONGRESO DEL ESTADO DE NAYARIT


AUDITORÍA SUPERIOR DEL ESTADO DE NAYARIT

FICHA TÉCNICA DE INDICADORES 2025

INFORME DE AVANCE CORRESPONDIENTE AL PRIMER TRIMESTRE

VINCULACIÓN	
EJE:	Gobernanza, seguridad y cultura de la legalidad.
SUB-EJE:	Transparencia, rendición de cuentas y política estatal anticorrupción.
P.P:	Transparencia, rendición de cuentas y combate a la corrupción.
UNIDAD RESPONSABLE:	Coordinación de Archivos
ACTIVIDAD 31.02	Asesoría institucional permanente.

FICHA TÉCNICA	
<b>IDENTIFICACIÓN</b>	C31.02
NOMBRE DEL INDICADOR:	Porcentaje de asesorías brindadas al personal de las unidades administrativas en materia de archivo
DEFINICIÓN DEL INDICADOR:	Este indicador mide el porcentaje de las asesorías puntuales y específicas otorgadas a las unidades administrativas en materia de archivo.
MÉTODO DE CÁLCULO:	$(\text{Núm. de asesorías realizadas} / \text{Núm. de asesorías solicitadas}) * 100$
FRECUENCIA DE MEDICIÓN:	Trimestral
UNIDAD DE MEDIDA:	Asesorías
METAS:	10
AVANCE:	20%

  
LICENCIADA ROSA GUADALUPE SÁNCHEZ RAMÍREZ  
COORDINADORA DE ARCHIVOS


**H. CONGRESO DEL ESTADO DE NAYARIT  
AUDITORÍA SUPERIOR DEL ESTADO DE NAYARIT  
FICHA TÉCNICA DE INDICADORES 2025  
INFORME DE AVANCE CORRESPONDIENTE AL PRIMER TRIMESTRE**

**VINCULACIÓN**

EJE: Gobernanza, Seguridad y Cultura de la Legalidad.  
 SUB-EJE: Transparencia, Rendición de Cuentas y Política Estatal Anticorrupción.  
 P.P: Transparencia, Rendición de Cuentas y Combate a la Corrupción.  
 UNIDAD RESPONSABLE: Tecnologías de la Información y Comunicación  
 COMPONENTE 26 Apertura y actualización de usuarios institucionales.

**FICHA TÉCNICA**

<b>IDENTIFICACIÓN</b>	26-TIC
<b>NOMBRE DEL INDICADOR:</b>	Porcentaje de aperturas y actualizaciones de usuarios de correo institucionales y servidor de archivos local (samba).
<b>DEFINICIÓN DEL INDICADOR:</b>	Del total de aperturas y actualizaciones solicitadas, este indicador, mostrará el porcentaje de aperturas y actualizaciones de usuarios institucionales realizados.
<b>MÉTODO DE CÁLCULO:</b>	Total de aperturas y actualizaciones solicitadas / Número de aperturas y actualizaciones de usuarios de correo institucionales y servidor de archivos local (samba) realizadas X
<b>FRECUENCIA DE MEDICIÓN:</b>	Trimestral
<b>UNIDAD DE MEDIDA:</b>	Porcentaje.
<b>METAS:</b>	60
<b>AVANCE:</b>	18%

  
 ING. David Figueroa Ortiz  
 Sistemas de Información

**H. CONGRESO DEL ESTADO DE NAYARIT  
AUDITORÍA SUPERIOR DEL ESTADO DE NAYARIT  
FICHA TÉCNICA DE INDICADORES 2025  
INFORME DE AVANCE CORRESPONDIENTE AL PRIMER TRIMESTRE**

**VINCULACIÓN**

EJE: Gobernanza, Seguridad y Cultura de la Legalidad.  
 SUB-EJE: Transparencia, Rendición de Cuentas y Política Estatal Anticorrupción.  
 P.P: Transparencia, Rendición de Cuentas y Combate a la Corrupción.  
 UNIDAD RESPONSABLE: Tecnologías de la Información y Comunicación  
 ACTIVIDAD 26.01 Apertura de correo institucional y usuarios samba al personal.

**FICHA TÉCNICA**

<b>IDENTIFICACIÓN</b>	C26.01
<b>NOMBRE DEL INDICADOR:</b>	Porcentaje de correo y usuario de servidor de archivos (samba) institucional solicitado
<b>DEFINICIÓN DEL INDICADOR:</b>	Del total de aperturas de correo y de servidor de archivos (samba) institucional al personal, este indicador mostrará el número de aperturas de correo y servidor de archivos (samba) al personal realizados
<b>MÉTODO DE CÁLCULO:</b>	Total de correos solicitados o actualizados / Total de correos creados o actualizados X 100.
<b>FRECUENCIA DE MEDICIÓN:</b>	Trimestral
<b>UNIDAD DE MEDIDA:</b>	Porcentaje.
<b>METAS:</b>	30
<b>AVANCE:</b>	10%

  
 ING. David Figueroa Ortiz  
 Sistemas de Información

**H. CONGRESO DEL ESTADO DE NAYARIT  
AUDITORÍA SUPERIOR DEL ESTADO DE NAYARIT  
FICHA TÉCNICA DE INDICADORES 2025  
INFORME DE AVANCE CORRESPONDIENTE AL PRIMER TRIMESTRE**

**VINCULACIÓN**

EJE: Gobernanza, Seguridad y Cultura de la Legalidad.  
 SUB-EJE: Transparencia, Rendición de Cuentas y Política Estatal Anticorrupción.  
 P.P: Transparencia, Rendición de Cuentas y Combate a la Corrupción.  
 UNIDAD RESPONSABLE: Tecnologías de la Información y Comunicación  
 ACTIVIDAD 26.02 Actualización y mantenimiento de correo institucional y usuario samba.

**FICHA TÉCNICA**

<b>IDENTIFICACIÓN</b>	C26.02
<b>NOMBRE DEL INDICADOR:</b>	Porcentaje de actualización y mantenimiento de correo y usuario de servidor de archivos (samba) institucional
<b>DEFINICIÓN DEL INDICADOR:</b>	Del total de actualizaciones de correo y de usuario de servidor de archivos (samba) institucional al personal, este indicador mostrará el número de actualizaciones de correo y de usuario de servidor de archivos (samba) institucional atendidos.
<b>MÉTODO DE CÁLCULO:</b>	$\frac{\text{total de usuarios solicitados actualizados}}{\text{total de usuarios creados o actualizados}} \times 100.$
<b>FRECUENCIA DE MEDICIÓN:</b>	Trimestral
<b>UNIDAD DE MEDIDA:</b>	Porcentaje.
<b>METAS:</b>	30
<b>AVANCE:</b>	27%

  
 ING. David Figueroa Ortiz  
 Sistemas de Información

**H. CONGRESO DEL ESTADO DE NAYARIT  
AUDITORÍA SUPERIOR DEL ESTADO DE NAYARIT  
FICHA TÉCNICA DE INDICADORES 2025  
INFORME DE AVANCE CORRESPONDIENTE AL PRIMER TRIMESTRE**

**VINCULACIÓN**

EJE:	Gobernanza, Seguridad y Cultura de la Legalidad.
SUB-EJE:	Transparencia, Rendición de Cuentas y Política Estatal Anticorrupción.
P.P:	Transparencia, Rendición de Cuentas y Combate a la Corrupción.
UNIDAD RESPONSABLE:	Tecnologías de la Información y Comunicación
COMPONENTE 27	Modernización, mantenimiento y actualización de las tecnologías de la información y comunicaciones.

**FICHA TÉCNICA**

<b>IDENTIFICACIÓN</b>	27-TIC
NOMBRE DEL INDICADOR:	Número de servicios atendidos.
DEFINICIÓN DEL INDICADOR:	Del total de equipos de computo, servidores, impresoras e infraestructura de
MÉTODO DE CÁLCULO:	Total de mantenimientos realizados/ Núm. de equipos X 100.
FRECUENCIA DE MEDICIÓN:	Trimestral
UNIDAD DE MEDIDA:	Porcentaje.
METAS:	400
AVANCE:	26%

  
 ING. David Figueroa Ortiz  
 Sistemas de Información


**H. CONGRESO DEL ESTADO DE NAYARIT  
AUDITORÍA SUPERIOR DEL ESTADO DE NAYARIT  
FICHA TÉCNICA DE INDICADORES 2025  
INFORME DE AVANCE CORRESPONDIENTE AL PRIMER TRIMESTRE**

**VINCULACIÓN**

EJE: Gobernanza, Seguridad y Cultura de la Legalidad.  
 SUB-EJE: Transparencia, Rendición de Cuentas y Política Estatal Anticorrupción.  
 P.P: Transparencia, Rendición de Cuentas y Combate a la Corrupción.  
 UNIDAD RESPONSABLE: Tecnologías de la Información y Comunicación  
 ACTIVIDAD 27.01 Soporte técnico a usuarios.

**FICHA TÉCNICA**

<b>IDENTIFICACIÓN</b>	C27.01
<b>NOMBRE DEL INDICADOR:</b>	Número de servicios atendidos.
<b>DEFINICIÓN DEL INDICADOR:</b>	Del total de servicios requeridos, este indicador mostrará el número de servicios atendidos.
<b>MÉTODO DE CÁLCULO:</b>	Total de servicios atendidos / el número de equipos X 100.
<b>FRECUENCIA DE MEDICIÓN:</b>	Trimestral
<b>UNIDAD DE MEDIDA:</b>	Porcentaje.
<b>METAS:</b>	300
<b>AVANCE:</b>	14%

  
 ING. David Figueroa Ortiz  
 Sistemas de Información


**H. CONGRESO DEL ESTADO DE NAYARIT  
AUDITORÍA SUPERIOR DEL ESTADO DE NAYARIT  
FICHA TÉCNICA DE INDICADORES 2025  
INFORME DE AVANCE CORRESPONDIENTE AL PRIMER TRIMESTRE**

**VINCULACIÓN**

<p>EJE: Gobernanza, Seguridad y Cultura de la Legalidad.  SUB-EJE: Transparencia, Rendición de Cuentas y Política Estatal Anticorrupción.  P.P: Transparencia, Rendición de Cuentas y Combate a la Corrupción.  UNIDAD RESPONSABLE: Tecnologías de la Información y Comunicación  ACTIVIDAD 27.02 Mantenimiento de equipos de computo, servidores, impresoras e infraestructura de comunicaciones.</p>
--

**FICHA TÉCNICA**

<b>IDENTIFICACIÓN</b>	C27.02
<b>NOMBRE DEL INDICADOR:</b>	Porcentaje de mantenimiento.
<b>DEFINICIÓN DEL INDICADOR:</b>	Del total de equipos de computo, servidores, impresoras e infraestructura de comunicaciones este indicador mostrará el número de equipos con mantenimientos realizados.
<b>MÉTODO DE CÁLCULO:</b>	Total de mantenimientos realizados / Núm. de equipos X 100.
<b>FRECUENCIA DE MEDICIÓN:</b>	Trimestral
<b>UNIDAD DE MEDIDA:</b>	Porcentaje.
<b>METAS:</b>	100
<b>AVANCE:</b>	63%

  
ING. David Figueroa Ortiz  
Sistemas de Información


**H. CONGRESO DEL ESTADO DE NAYARIT  
AUDITORÍA SUPERIOR DEL ESTADO DE NAYARIT  
FICHA TÉCNICA DE INDICADORES 2025  
INFORME DE AVANCE CORRESPONDIENTE AL PRIMER TRIMESTRE**

**VINCULACIÓN**

EJE: Gobernanza, Seguridad y Cultura de la Legalidad.  
 SUB-EJE: Transparencia, Rendición de Cuentas y Política Estatal Anticorrupción.  
 P.P: Transparencia, Rendición de Cuentas y Combate a la Corrupción.  
 UNIDAD RESPONSABLE: Tecnologías de la Información y Comunicación  
 COMPONENTE 28 Administración, actualización y desarrollo de sistema REDOC.

**FICHA TÉCNICA**

<b>IDENTIFICACIÓN</b>	28-TIC
<b>NOMBRE DEL INDICADOR:</b>	Número de servicios atendido (REDOC).
<b>DEFINICIÓN DEL INDICADOR:</b>	Este indicador, mostrará el porcentaje de respaldos y soporte técnico de usuarios
<b>MÉTODO DE CÁLCULO:</b>	Total de respaldos / Número de atenciones de usuarios realizadas X 100.
<b>FRECUENCIA DE MEDICIÓN:</b>	Trimestral
<b>UNIDAD DE MEDIDA:</b>	Porcentaje.
<b>METAS:</b>	112
<b>AVANCE:</b>	7%

  
 ING. David Figueroa Ortiz  
 Sistemas de Información

**H. CONGRESO DEL ESTADO DE NAYARIT  
AUDITORÍA SUPERIOR DEL ESTADO DE NAYARIT  
FICHA TÉCNICA DE INDICADORES 2025  
INFORME DE AVANCE CORRESPONDIENTE AL PRIMER TRIMESTRE**

**VINCULACIÓN**

EJE: Gobernanza, Seguridad y Cultura de la Legalidad.  
 SUB-EJE: Transparencia, Rendición de Cuentas y Política Estatal Anticorrupción.  
 P.P: Transparencia, Rendición de Cuentas y Combate a la Corrupción.  
 UNIDAD RESPONSABLE: Tecnologías de la Información y Comunicación  
 ACTIVIDAD 28.01 Respaldo de la información en sistemas y cliente servidor almacenada en servidores

**FICHA TÉCNICA**

<b>IDENTIFICACIÓN</b>	C28.01
<b>NOMBRE DEL INDICADOR:</b>	Porcentaje de respaldos realizados.
<b>DEFINICIÓN DEL INDICADOR:</b>	Este indicador mostrará el número de respaldos realizados.
<b>MÉTODO DE CÁLCULO:</b>	Total de respaldos realizados X 100.
<b>FRECUENCIA DE MEDICIÓN:</b>	Trimestral
<b>UNIDAD DE MEDIDA:</b>	Porcentaje.
<b>METAS:</b>	12
<b>AVANCE:</b>	8%

  
 ING. David Figueroa Ortiz  
 Sistemas de Información


**H. CONGRESO DEL ESTADO DE NAYARIT  
AUDITORÍA SUPERIOR DEL ESTADO DE NAYARIT  
FICHA TÉCNICA DE INDICADORES 2025  
INFORME DE AVANCE CORRESPONDIENTE AL PRIMER TRIMESTRE**

**VINCULACIÓN**

EJE: Gobernanza, Seguridad y Cultura de la Legalidad.  
 SUB-EJE: Transparencia, Rendición de Cuentas y Política Estatal Anticorrupción.  
 P.P: Transparencia, Rendición de Cuentas y Combate a la Corrupción.  
 UNIDAD RESPONSABLE: Tecnologías de la Información y Comunicación  
 ACTIVIDAD 28.02 Soporte técnico a usuarios.

**FICHA TÉCNICA**

<b>IDENTIFICACIÓN</b>	C28.02
<b>NOMBRE DEL INDICADOR:</b>	Porcentaje de servicios atendidos.
<b>DEFINICIÓN DEL INDICADOR:</b>	Del total de servicios requeridos, este indicador mostrará el número de servicios atendidos.
<b>MÉTODO DE CÁLCULO:</b>	Total de servicios atendidos X 100.
<b>FRECUENCIA DE MEDICIÓN:</b>	Trimestral
<b>UNIDAD DE MEDIDA:</b>	Porcentaje.
<b>METAS:</b>	100
<b>AVANCE:</b>	7%

  
 ING. David Figueroa Ortiz  
 Sistemas de Información

H. CONGRESO DEL ESTADO DE NAYARIT  
AUDITORÍA SUPERIOR DEL ESTADO DE NAYARIT  
FICHA TÉCNICA DE INDICADORES 2025  
INFORME DE AVANCE CORRESPONDIENTE AL PRIMER TRIMESTRE

**VINCULACIÓN**

EJE: Gobernanza, Seguridad y Cultura de la Legalidad.  
SUB-EJE: Transparencia, Rendición de Cuentas y Política Estatal Anticorrupción.  
P.P: Transparencia, Rendición de Cuentas y Combate a la Corrupción.  
UNIDAD RESPONSABLE: Tecnologías de la Información y Comunicación  
COMPONENTE 29 Administración, actualización y desarrollo de sistema SIGA

**FICHA TÉCNICA**

<b>IDENTIFICACIÓN</b>	29-TIC
<b>NOMBRE DEL INDICADOR:</b>	Número de servicios atendidos.
<b>DEFINICIÓN DEL INDICADOR:</b>	Este indicador, mostrará el porcentaje de respaldos y soporte técnico de usuarios
<b>MÉTODO DE CÁLCULO:</b>	Total de respaldos / Número de atenciones de usuarios realizadas X 100.
<b>FRECUENCIA DE MEDICIÓN:</b>	Trimestral
<b>UNIDAD DE MEDIDA:</b>	Porcentaje.
<b>METAS:</b>	162
<b>AVANCE:</b>	22%

  
ING. David Figueroa Ortiz  
Sistemas de Información


**H. CONGRESO DEL ESTADO DE NAYARIT  
AUDITORÍA SUPERIOR DEL ESTADO DE NAYARIT  
FICHA TÉCNICA DE INDICADORES 2025  
INFORME DE AVANCE CORRESPONDIENTE AL PRIMER TRIMESTRE**

**VINCULACIÓN**

EJE: Gobernanza, Seguridad y Cultura de la Legalidad.  
 SUB-EJE: Transparencia, Rendición de Cuentas y Política Estatal Anticorrupción.  
 P.P: Transparencia, Rendición de Cuentas y Combate a la Corrupción.  
 UNIDAD RESPONSABLE: Tecnologías de la Información y Comunicación  
 ACTIVIDAD 29.01 Respaldo de la información en sistemas y cliente servidor almacenada en servidores

**FICHA TÉCNICA**

<b>IDENTIFICACIÓN</b>	C29.01
<b>NOMBRE DEL INDICADOR:</b>	Porcentaje de respaldos realizados.
<b>DEFINICIÓN DEL INDICADOR:</b>	Este indicador mostrará el número de respaldos realizados.
<b>MÉTODO DE CÁLCULO:</b>	Total de respaldos realizados X 100.
<b>FRECUENCIA DE MEDICIÓN:</b>	Trimestral
<b>UNIDAD DE MEDIDA:</b>	Porcentaje.
<b>METAS:</b>	12
<b>AVANCE:</b>	8%

  
 ING. David Figueroa Ortiz  
 Sistemas de Información


**H. CONGRESO DEL ESTADO DE NAYARIT  
AUDITORÍA SUPERIOR DEL ESTADO DE NAYARIT  
FICHA TÉCNICA DE INDICADORES 2025  
INFORME DE AVANCE CORRESPONDIENTE AL PRIMER TRIMESTRE**

**VINCULACIÓN**

EJE: Gobernanza, Seguridad y Cultura de la Legalidad.  
 SUB-EJE: Transparencia, Rendición de Cuentas y Política Estatal Anticorrupción.  
 P.P: Transparencia, Rendición de Cuentas y Combate a la Corrupción.  
 UNIDAD RESPONSABLE: Tecnologías de la Información y Comunicación  
 ACTIVIDAD 29.02 Soporte técnico a usuarios.

**FICHA TÉCNICA**

<b>IDENTIFICACIÓN</b>	C29.02
<b>NOMBRE DEL INDICADOR:</b>	Porcentaje de servicios atendidos.
<b>DEFINICIÓN DEL INDICADOR:</b>	Del total de servicios requeridos, este indicador mostrará el número de servicios
<b>MÉTODO DE CÁLCULO:</b>	Total de servicios atendidos X 100.
<b>FRECUENCIA DE MEDICIÓN:</b>	Trimestral
<b>UNIDAD DE MEDIDA:</b>	Porcentaje.
<b>METAS:</b>	150
<b>AVANCE:</b>	23%

  
 ING. David Figueroa Ortiz  
 Sistemas de Información



**ASEN**

AUDITORÍA SUPERIOR  
DEL ESTADO DE NAYARIT

PODER LEGISLATIVO

HONORABLE CONGRESO DEL ESTADO DE NAYARIT  
AUDITORÍA SUPERIOR DEL ESTADO DE NAYARIT

FICHA TÉCNICA DE INDICADORES 2025

INFORME DE AVANCE CORRESPONDIENTE AL PRIMER TRIMESTRE

**VINCULACIÓN**

EJE: Gobernanza, Seguridad y Cultura de la Legalidad.

SUB-EJE: Transparencia, Rendición de Cuentas y Política Estatal Anticorrupción.

P.P: Transparencia, Rendición de Cuentas y Combate a la Corrupción.

UNIDAD RESPONSABLE: Órgano Interno de Control.

COMPONENTE 22 Informes definitivos de Auditorías Internas realizadas.

**FICHA TÉCNICA**

**IDENTIFICACIÓN** 22-OIC

NOMBRE DEL INDICADOR: Porcentaje de informes definitivos de auditorías internas notificados.

DEFINICIÓN DEL INDICADOR: De todas las auditorías internas programadas, este indicador mostrará los informes deinitivos de las auditorías internas realizadas.

MÉTODO DE CÁLCULO: Núm. De informes definitivos de auditoría / Núm. De auditorías programadas x100.

FRECUENCIA DE MEDICIÓN: Anual.

UNIDAD DE MEDIDA: Porcentaje.

METAS: 3

AVANCE: 0

  
M.C.A. Jessy Caralí Gómez López  
ÓRGANO INTERNO DE CONTROL



PODER LEGISLATIVO

# ASEN

AUDITORÍA SUPERIOR  
DEL ESTADO DE NAYARIT

## HONORABLE CONGRESO DEL ESTADO DE NAYARIT AUDITORÍA SUPERIOR DEL ESTADO DE NAYARIT

### FICHA TÉCNICA DE INDICADORES 2025

#### INFORME DE AVANCE CORRESPONDIENTE AL PRIMER TRIMESTRE

##### VINCULACIÓN

EJE: Gobernanza, Seguridad y Cultura de la Legalidad.

SUB-EJE: Transparencia, Rendición de Cuentas y Política Estatal Anticorrupción.

P.P: Transparencia, Rendición de Cuentas y Combate a la Corrupción.

UNIDAD RESPONSABLE: Órgano Interno de Control.

ACTIVIDAD 22.01 Planeación

##### FICHA TÉCNICA

<b>IDENTIFICACIÓN</b>	C22.01
<b>NOMBRE DEL INDICADOR:</b>	De todas las auditorías internas programadas, este indicador mostrará los informes deinitivos de
<b>DEFINICIÓN DEL INDICADOR:</b>	De todas las auditorías internas programadas, este indicador mostrará las auditorías internas ejecutadas.
<b>MÉTODO DE CÁLCULO:</b>	Núm. De auditorías internas ejecutadas / Núm. De auditorías internas programadas x 100.
<b>FRECUENCIA DE MEDICIÓN:</b>	Anual
<b>UNIDAD DE MEDIDA:</b>	Porcentaje.
<b>METAS:</b>	3
<b>AVANCE:</b>	0

  
M.C.A. Jessy Caral Gómez López  
ÓRGANO INTERNO DE CONTROL



**ASEN**

AUDITORÍA SUPERIOR  
DEL ESTADO DE NAYARIT

PODER LEGISLATIVO

HONORABLE CONGRESO DEL ESTADO DE NAYARIT  
AUDITORÍA SUPERIOR DEL ESTADO DE NAYARIT

FICHA TÉCNICA DE INDICADORES 2025

INFORME DE AVANCE CORRESPONDIENTE AL PRIMER TRIMESTRE

VINCULACIÓN

EJE: Gobernanza, Seguridad y Cultura de la Legalidad.

SUB-EJE: Transparencia, Rendición de Cuentas y Política Estatal Anticorrupción.

P.P: Transparencia, Rendición de Cuentas y Combate a la Corrupción.

UNIDAD RESPONSABLE: Órgano Interno de Control.

ACTIVIDAD 22.02 Elaboración de informes preliminares y definitivos.

FICHA TÉCNICA

IDENTIFICACIÓN C-22.02

NOMBRE DEL INDICADOR: Porcentaje de informes definitivos de auditorías internas.

DEFINICIÓN DEL INDICADOR: De todas las auditorías ejecutadas, este indicador mostrará los informes preliminares y definitivos de las auditorías realizadas.

MÉTODO DE CÁLCULO: Núm. De informes definitivos de auditoría / Núm. De auditorías ejecutadas x100

FRECUENCIA DE MEDICIÓN: Anual

UNIDAD DE MEDIDA: Porcentaje.

METAS: 3

AVANCE: 0

M.C.A. Jessy Caralí Gómez López  
ÓRGANO INTERNO DE CONTROL



**ASEN**

AUDITORÍA SUPERIOR  
DEL ESTADO DE NAYARIT

PODER LEGISLATIVO

HONORABLE CONGRESO DEL ESTADO DE NAYARIT  
AUDITORÍA SUPERIOR DEL ESTADO DE NAYARIT

FICHA TÉCNICA DE INDICADORES 2025

INFORME DE AVANCE CORRESPONDIENTE AL PRIMER TRIMESTRE

VINCULACIÓN

EJE: Gobernanza, Seguridad y Cultura de la Legalidad.

SUB-EJE: Transparencia, Rendición de Cuentas y Política Estatal Anticorrupción.

P.P: Transparencia, Rendición de Cuentas y Combate a la Corrupción.

UNIDAD RESPONSABLE: Órgano Interno de Control.

COMPONENTE 23 Denuncias fundadas y motivadas y de auditorías internas practicadas

FICHA TÉCNICA

IDENTIFICACIÓN C23

NOMBRE DEL INDICADOR: Porcentaje de denuncias atendidas y auditorías internas practicadas.

DEFINICIÓN DEL INDICADOR: De todas las denuncias recibidas e irregularidades derivadas de auditorías practicadas de oficio, este indicador ,mostrará las atendidas

MÉTODO DE CÁLCULO:  $\text{Núm. De denuncias e irregularidades atendidas} / \text{Núm. De denuncias recibidas e irregularidades detectadas} \times 100$

FRECUENCIA DE MEDICIÓN: Anual

UNIDAD DE MEDIDA: Porcentaje.

METAS: N/D

AVANCE: 60%

M.C.A. Jessy Caralí Gómez López  
ÓRGANO INTERNO DE CONTROL



**ASEN**

AUDITORÍA SUPERIOR  
DEL ESTADO DE NAYARIT

P Ó D E R L E G I S L A T I V O

HONORABLE CONGRESO DEL ESTADO DE NAYARIT

AUDITORÍA SUPERIOR DEL ESTADO DE NAYARIT

FICHA TÉCNICA DE INDICADORES 2025

INFORME DE AVANCE CORRESPONDIENTE AL PRIMER TRIMESTRE

**VINCULACIÓN**

EJE: Gobernanza, Seguridad y Cultura de la Legalidad.

SUB-EJE: Transparencia, Rendición de Cuentas y Política Estatal Anticorrupción.

P.P: Transparencia, Rendición de Cuentas y Combate a la Corrupción.

UNIDAD RESPONSABLE: Órgano Interno de Control

ACTIVIDAD 23.01 Acuerdos de existencia o inexistencia e IPRAS elaborados.

**FICHA TÉCNICA**

**IDENTIFICACIÓN** C23

NOMBRE DEL INDICADOR: Porcentaje de IPRAS del total de las faltas graves y no graves determinadas.

DEFINICIÓN DEL INDICADOR: De todas las denuncias fundadas y motivadas, de oficio y de auditorías practicadas, este indicador mostrará las atendidas.

MÉTODO DE CÁLCULO: Núm. De IPRAS existentes / Núm. De denuncias, auditorías atendidas x100

FRECUENCIA DE MEDICIÓN: Anual

UNIDAD DE MEDIDA: Porcentaje.

METAS: 7

AVANCE: 100%

  
M.C.A. Jessy Carali Gómez López  
ÓRGANO INTERNO DE CONTROL



# ASEN

AUDITORÍA SUPERIOR  
DEL ESTADO DE NAYARIT

PODER LEGISLATIVO

## HONORABLE CONGRESO DEL ESTADO DE NAYARIT AUDITORÍA SUPERIOR DEL ESTADO DE NAYARIT

### FICHA TÉCNICA DE INDICADORES 2025

#### INFORME DE AVANCE CORRESPONDIENTE AL PRIMER TRIMESTRE

##### VINCULACIÓN

EJE: Gobernanza, Seguridad y Cultura de la Legalidad.

SUB-EJE: Transparencia, Rendición de Cuentas y Política Estatal Anticorrupción.

P.P: Transparencia, Rendición de Cuentas y Combate a la Corrupción.

UNIDAD RESPONSABLE: Órgano Interno de Control

ACTIVIDAD 23.02 IPRAS admitidos

##### FICHA TÉCNICA

**IDENTIFICACIÓN** C23.02

**NOMBRE DEL INDICADOR:** Porcentaje de IPRAS admitidos de los IPRAS elaborados.

**DEFINICIÓN DEL INDICADOR:** Del total de los IPRAS elaborados, este indicador mostrará los IPRAS admitidos.

**MÉTODO DE CÁLCULO:**  $\text{Núm. De IPRAS admitidos} / \text{Núm. De IPRAS elaborados} \times 100$

**FRECUENCIA DE MEDICIÓN:** Anual

**UNIDAD DE MEDIDA:** Porcentaje.

**METAS:** 7

**AVANCE:** 60%

M.C.A. Jessy Carall Gómez López  
ÓRGANO INTERNO DE CONTROL



# ASEN

AUDITORÍA SUPERIOR  
DEL ESTADO DE NAYARIT

PODER LEGISLATIVO

## HONORABLE CONGRESO DEL ESTADO DE NAYARIT AUDITORÍA SUPERIOR DEL ESTADO DE NAYARIT

### FICHA TÉCNICA DE INDICADORES 2025

#### INFORME DE AVANCE CORRESPONDIENTE AL PRIMER TRIMESTRE

#### VINCULACIÓN

EJE: Gobernanza, Seguridad y Cultura de la Legalidad.

SUB-EJE: Transparencia, Rendición de Cuentas y Política Estatal Anticorrupción.

P.P: Transparencia, Rendición de Cuentas y Combate a la Corrupción.

UNIDAD RESPONSABLE: Órgano Interno de Control

ACTIVIDAD 23.03 Resoluciones emitidas y expedientes remitidos al TJA.

#### FICHA TÉCNICA

**IDENTIFICACIÓN** C23.03

**NOMBRE DEL INDICADOR:** Expedientes con resolución emitida, y de los expedientes remitidos al TJA.

**DEFINICIÓN DEL INDICADOR:** Del total de los IPRAS admitidos, este indicador mostrará el número de expedientes con resolución y/o expedientes remitidos al TJA.

**MÉTODO DE CÁLCULO:** Resoluciones emitidas y expedientes remitidos/ IPRAS admitidos x100

**FRECUENCIA DE MEDICIÓN:** Anual

**UNIDAD DE MEDIDA:** Porcentaje.

**METAS:** 7

**AVANCE:** 0

M.C.A. Jessy Caralí Gómez López

ÓRGANO INTERNO DE CONTROL

**ASEN**AUDITORÍA SUPERIOR  
DEL ESTADO DE NAYARIT

PODER LEGISLATIVO

HONORABLE CONGRESO DEL ESTADO DE NAYARIT  
AUDITORÍA SUPERIOR DEL ESTADO DE NAYARIT  
FICHA TÉCNICA DE INDICADORES 2025  
INFORME DE AVANCE CORRESPONDIENTE AL PRIMER TRIMESTRE

**VINCULACIÓN**

EJE:	GOBERNANZA, SEGURIDAD Y CULTURA DE LA LEGALIDAD.
SUB-EJE:	TRANSPARENCIA, RENDICIÓN DE CUENTAS Y POLITICA ESTATAL ANTICORRUPCIÓN.
P.P:	TRANSPARENCIA, RENDICIÓN DE CUENTAS Y COMBATE A LA CORRUPCIÓN.
UNIDAD RESPONSABLE:	Instituto de Capacitación y Desarrollo para la Fiscalización Superior.
COMPONENTE 20	Cursos de capacitación realizados.

**FICHA TÉCNICA**

<b>IDENTIFICACIÓN</b>	20-ICADEFIS
NOMBRE DEL INDICADOR:	Porcentaje de cursos de capacitación realizados.
DEFINICIÓN DEL INDICADOR:	Este indicador muestra que de los cursos programados, los cursos realizados para fortalecer los conocimientos de funcionarios públicos.
MÉTODO DE CÁLCULO:	Núm. De cursos realizados / Núm. De cursos programados X 100.
FRECUENCIA DE MEDICIÓN:	Anual.
UNIDAD DE MEDIDA:	Porcentaje.
METAS:	19
AVANCES:	26%

Lic. Rebeca Alejandra Bautista Ledezma  
Directora del ICADEFIS

**HONORABLE CONGRESO DEL ESTADO DE NAYARIT  
AUDITORÍA SUPERIOR DEL ESTADO DE NAYARIT  
FICHA TÉCNICA DE INDICADORES 2025  
INFORME DE AVANCE CORRESPONDIENTE AL PRIMER TRIMESTRE  
VINCULACIÓN**

EJE: Gobernanza, Seguridad y Cultura de la Legalidad.  
 SUB-EJE: Transparencia, Rendición de Cuentas y Política Estatal Anticorrupción.  
 P.P: Transparencia, Rendición de Cuentas y Combate a la Corrupción.  
 UNIDAD RESPONSABLE: Instituto de Capacitación y Desarrollo en Fiscalización Superior.  
 ACTIVIDAD 20.1. Realización de cursos solicitados.

**FICHA TÉCNICA**

<b>IDENTIFICACIÓN</b>	C20.1
<b>NOMBRE DEL INDICADOR:</b>	Porcentaje de cursos solicitados.
<b>DEFINICIÓN DEL INDICADOR:</b>	Este indicador muestra el porcentaje de los cursos solicitados por el personal mediante el cuestionario de Detección de Necesidades de Capacitación.
<b>MÉTODO DE CÁLCULO:</b>	Núm. De cursos solicitados por el personal / Núm. De cursos realizados X 100.
<b>FRECUENCIA DE MEDICIÓN:</b>	Semestral.
<b>UNIDAD DE MEDIDA:</b>	Porcentaje.
<b>METAS:</b>	7
<b>AVANCES:</b>	14%




---

Lic. Rebeca Alejandra Bautista Ledezma  
Directora del ICADEFIS

**HONORABLE CONGRESO DEL ESTADO DE NAYARIT  
AUDITORÍA SUPERIOR DEL ESTADO DE NAYARIT  
FICHA TÉCNICA DE INDICADORES 2025  
INFORME DE AVANCE CORRESPONDIENTE AL PRIMER TRIMESTRE**

**VINCULACIÓN**

<b>EJE:</b>	GOBERNANZA, SEGURIDAD Y CULTURA DE LA LEGALIDAD.
<b>SUB-EJE:</b>	TRANSPARENCIA, RENDICIÓN DE CUENTAS Y POLITICA ESTATAL ANTICORRUPCIÓN.
<b>P.P.:</b>	TRANSPARENCIA, RENDICIÓN DE CUENTAS Y COMBATE A LA CORRUPCIÓN.
<b>UNIDAD RESPONSABLE:</b>	Instituto de Capacitación y Desarrollo para la Fiscalización Superior.
<b>ACTIVIDAD 20.2.</b>	Realización de cursos para el personal de la Institución.

**FICHA TÉCNICA**

<b>IDENTIFICACIÓN</b>	C20.2
<b>NOMBRE DEL INDICADOR:</b>	Porcentaje de cursos para el personal realizados.
<b>DEFINICIÓN DEL INDICADOR:</b>	Este indicador muestra de todos los cursos para el personal programados, el porcentaje de cursos al realizados.
<b>MÉTODO DE CÁLCULO:</b>	Núm. De cursos para el personal realizados / Núm. De cursos al personal programados X 100.
<b>FRECUENCIA DE MEDICIÓN:</b>	Anual.
<b>UNIDAD DE MEDIDA:</b>	Porcentaje.
<b>METAS:</b>	7
<b>AVANCES:</b>	29%



\_\_\_\_\_  
Lic. Rebeca Alejandra Bautista Ledezma  
Directora del ICADEFIS

**INFORME DE AVANCE CORRESPONDIENTE AL PRIMER TRIMESTRE**

**VINCULACIÓN**

EJE: Gobernanza, Seguridad y Cultura de la Legalidad.
SUB-EJE: Transparencia, Rendición de Cuentas y Política Estatal Anticorrupción.
P.P: Transparencia, Rendición de Cuentas y Combate a la Corrupción.
UNIDAD RESPONSABLE: Instituto de Capacitación y Desarrollo en Fiscalización Superior.
ACTIVIDAD 20.3. Realización de cursos para entes fiscalizables.

**FICHA TÉCNICA**

<b>IDENTIFICACIÓN</b>	C20.3
NOMBRE DEL INDICADOR:	Porcentaje de cursos para entes fiscalizables realizados.
DEFINICIÓN DEL INDICADOR:	Este indicador muestra de todos los cursos programados para entes fiscalizables, el porcentaje de cursos realizados.
MÉTODO DE CÁLCULO:	Núm. De cursos para entes fiscalizables realizados / Núm. De cursos para entes fiscalizables programados X 100.
FRECUENCIA DE MEDICIÓN:	Anual.
UNIDAD DE MEDIDA:	Porcentaje.
METAS:	5
AVANCES:	40%



Lic. Rebeca Alejandra Bautista Ledezma  
Directora del ICADEFIS



**INFORME DE AVANCE CORRESPONDIENTE AL PRIMER TRIMESTRE  
VINCULACIÓN**

EJE: Gobernanza, Seguridad y Cultura de la Legalidad.
SUB-EJE: Transparencia, Rendición de Cuentas y Política Estatal Anticorrupción.
P.P: Transparencia, Rendición de Cuentas y Combate a la Corrupción.
UNIDAD RESPONSABLE: Instituto de Capacitación y Desarrollo en Fiscalización Superior.
COMPONENTE 21 Solicitar a las instituciones educativas prestadores de servicios.

**FICHA TÉCNICA**

<b>IDENTIFICACIÓN</b>	21-ICADEFIS
<b>NOMBRE DEL INDICADOR:</b>	Porcentaje de Prestadores de Servicio.
<b>DEFINICIÓN DEL INDICADOR:</b>	Este indicador mide el porcentaje de prestadores de servicios solicitados mediante plataformas institucionales, links de solicitud y convenios con instituciones educativas.
<b>MÉTODO DE CÁLCULO:</b>	Núm. De prestadores de servicios solicitados / Núm. De prestadores de servicios aceptados X 100.
<b>FRECUENCIA DE MEDICIÓN:</b>	Trimestral.
<b>UNIDAD DE MEDIDA:</b>	Porcentaje.
<b>METAS:</b>	7
<b>AVANCES:</b>	114%

Lic. Rebeca Alejandra Bautista Ledezma  
Directora del ICADEFIS

**HONORABLE CONGRESO DEL ESTADO DE NAYARIT  
AUDITORÍA SUPERIOR DEL ESTADO DE NAYARIT  
FICHA TÉCNICA DE INDICADORES 2025  
INFORME DE AVANCE CORRESPONDIENTE AL PRIMER TRIMESTRE**

**VINCULACIÓN**

<b>EJE:</b>	GOBERNANZA, SEGURIDAD Y CULTURA DE LA LEGALIDAD.
<b>SUB-EJE:</b>	TRANSPARENCIA, RENDICIÓN DE CUENTAS Y POLITICA ESTATAL ANTICORRUPCIÓN.
<b>P.P.:</b>	TRANSPARENCIA, RENDICIÓN DE CUENTAS Y COMBATE A LA CORRUPCIÓN.
<b>UNIDAD RESPONSABLE:</b>	Instituto de Capacitación y Desarrollo para la Fiscalización Superior.
<b>ACTIVIDAD 21.1.</b>	Solicitar a las instituciones educativas prestadores de servicios.

**FICHA TÉCNICA**

<b>IDENTIFICACIÓN</b>	C21.1
<b>NOMBRE DEL INDICADOR:</b>	Porcentaje de Prestadores de Servicio.
<b>DEFINICIÓN DEL INDICADOR:</b>	Este indicador mide el porcentaje de prestadores de servicios solicitados mediante plataformas institucionales, links de solicitud y convenios con instituciones educativas.
<b>MÉTODO DE CÁLCULO:</b>	Núm. De prestadores de servicios solicitados / Núm. De prestadores de servicios aceptados X 100.
<b>FRECUENCIA DE MEDICIÓN:</b>	Trimestral
<b>UNIDAD DE MEDIDA:</b>	Porcentaje.
<b>METAS:</b>	7
<b>AVANCES:</b>	114%




\_\_\_\_\_  
Lic. Rebeca Alejandra Bautista Ledezma  
Directora del ICADEFIS

**ASEN**AUDITORÍA SUPERIOR  
DEL ESTADO DE NAYARIT  
PODER LEGISLATIVOHONORABLE CONGRESO DEL ESTADO DE NAYARIT  
AUDITORÍA SUPERIOR DEL ESTADO DE NAYARIT  
FICHA TÉCNICA DE INDICADORES 2025  
INFORME DE AVANCE CORRESPONDIENTE AL PRIMER TRIMESTRE

VINCULACIÓN	
EJE:	Gobernanza, seguridad y cultura de la legalidad.
SUB-EJE:	Transparencia, rendición de cuentas y política estatal anticorrupción.
P.P:	Transparencia, rendición de cuentas y combate a la corrupción.
UNIDAD RESPONSABLE:	UNIDAD DE TRANSPARENCIA
COMPONENTE 24.	Solicitudes de acceso a la información y de recursos de revisión conforme a las disposiciones establecidas en la Ley de Transparencia y Acceso a la Información Pública del Estado de Nayarit.

FICHA TÉCNICA	
IDENTIFICACIÓN	24 UT
NOMBRE DEL INDICADOR:	Porcentaje de solicitudes de acceso a la información y de recursos de revisión atendidas en tiempo y forma.
DEFINICIÓN DEL INDICADOR:	Este indicador medirá el porcentaje de solicitudes de acceso a la información y de recursos de revisión atendidos en tiempo y forma
MÉTODO DE CÁLCULO:	Núm. de solicitudes de acceso a la información recibidas / Núm. de solicitudes de acceso a la información atendidas X 100.
FRECUENCIA DE MEDICIÓN:	Bimestral
UNIDAD DE MEDIDA:	Informe
METAS:	145
AVANCE:	26.2%

  
LIC. ELIZABETH RIVERA MARMOLEJO



**ASEN**

AUDITORÍA SUPERIOR  
DEL ESTADO DE NAYARIT

PODER LEGISLATIVO

HONORABLE CONGRESO DEL ESTADO DE NAYARIT

AUDITORÍA SUPERIOR DEL ESTADO DE NAYARIT

FICHA TÉCNICA DE INDICADORES 2025

INFORME DE AVANCE CORRESPONDIENTE AL PRIMER TRIMESTRE

VINCULACIÓN	
EJE:	Gobernanza, seguridad y cultura de la legalidad.
SUB-EJE:	Transparencia, rendición de cuentas y política estatal anticorrupción.
P.P.:	Transparencia, rendición de cuentas y combate a la corrupción.
UNIDAD RESPONSABLE:	UNIDAD DE TRANSPARENCIA
ACTIVIDAD 24.01	Oficios de solicitud de acceso a la información y de recursos de revisión conforme a las disposiciones establecidas en la Ley de Transparencia y Acceso a la Información Pública del Estado de Nayarit.

FICHA TÉCNICA	
IDENTIFICACIÓN	24.01
NOMBRE DEL INDICADOR:	Porcentaje de solicitudes de acceso a la información y de recursos de revisión admitidos.
DEFINICIÓN DEL INDICADOR:	Este indicador mide el porcentaje de solicitudes de acceso a la información y de recursos de revisión admitidos
MÉTODO DE CÁLCULO:	Núm. de solicitudes de acceso a la información y de recursos de revisión presentados / Núm. de solicitudes de acceso a la información y de recursos de revisión admitidas X 100.
FRECUENCIA DE MEDICIÓN:	Bimestral
UNIDAD DE MEDIDA:	Porcentaje
METAS:	65
AVANCE:	27.7%

LIC. ELIZABETH RIVERA MARMOLEJO



**ASEN**

AUDITORÍA SUPERIOR  
DEL ESTADO DE NAYARIT

PODER LEGISLATIVO

HONORABLE CONGRESO DEL ESTADO DE NAYARIT  
AUDITORÍA SUPERIOR DEL ESTADO DE NAYARIT  
FICHA TÉCNICA DE INDICADORES 2025  
INFORME DE AVANCE CORRESPONDIENTE AL PRIMER TRIMESTRE

VINCULACIÓN	
EJE:	Gobernanza, seguridad y cultura de la legalidad.
SUB-EJE:	Transparencia, rendición de cuentas y política estatal anticorrupción.
P.P.:	Transparencia, rendición de cuentas y combate a la corrupción.
UNIDAD RESPONSABLE:	UNIDAD DE TRANSPARENCIA
ACTIVIDAD 24.02	Memorandums de gestiones de trámites internos de diversas áreas para obtener la información solicitada.

FICHA TÉCNICA	
IDENTIFICACIÓN	24.02 UT
NOMBRE DEL INDICADOR:	Porcentaje de Memorandums de información de las áreas recibidos.
DEFINICIÓN DEL INDICADOR:	Este indicador mide el porcentaje de Memorandums de información de las áreas recibidas.
MÉTODO DE CÁLCULO:	Núm. De solicitudes de información de transparencia atendidas / Núm. de solicitudes de información atendidas X 100.
FRECUENCIA DE MEDICIÓN:	Bimestral
UNIDAD DE MEDIDA:	Informe.
METAS:	15
AVANCE:	6.7%

LIC. ELIZABETH RIVERA MARMOLEJO

**ASEN**AUDITORÍA SUPERIOR  
DEL ESTADO DE NAYARIT

PODER LEGISLATIVO

HONORABLE CONGRESO DEL ESTADO DE NAYARIT

AUDITORÍA SUPERIOR DEL ESTADO DE NAYARIT

FICHA TÉCNICA DE INDICADORES 2025

INFORME DE AVANCE CORRESPONDIENTE AL PRIMER TRIMESTRE


VINCULACIÓN	
EJE:	Gobernanza, seguridad y cultura de la legalidad.
SUB-EJE:	Transparencia, rendición de cuentas y política estatal anticorrupción.
P.P:	Transparencia, rendición de cuentas y combate a la corrupción.
UNIDAD RESPONSABLE:	UNIDAD DE TRANSPARENCIA
ACTIVIDAD 24.03	Notificaciones de respuesta a los particulares.

FICHA TÉCNICA	
IDENTIFICACIÓN	24.03 UT
NOMBRE DEL INDICADOR:	Memorandums de respuesta de las áreas.
DEFINICIÓN DEL INDICADOR:	Porcentaje de Memorandums de información de las áreas recibidos.
MÉTODO DE CÁLCULO:	Núm. De solicitudes de información de transparencia atendidas / Núm. de solicitudes de información atendidas X 100.
FRECUENCIA DE MEDICIÓN:	Bimestral
UNIDAD DE MEDIDA:	Informe.
METAS:	65
AVANCE:	27.7%

LIC. ELIZABETH RIVERA MARMOLEJO

VINCULACIÓN	
EJE:	Gobernanza, seguridad y cultura de la legalidad.
SUB-EJE:	Transparencia, rendición de cuentas y política estatal anticorrupción.
P.P.:	Transparencia, rendición de cuentas y combate a la corrupción.
UNIDAD RESPONSABLE:	UNIDAD DE TRANSPARENCIA
COMPONENTE 25.	Actualizaciones en la página web institucional de obligaciones de transparencia conforme a la periodicidad establecida en la Ley de Transparencia y Acceso a la Información Pública del Estado de Nayarit.

FICHA TÉCNICA	
IDENTIFICACIÓN	25. UT
NOMBRE DEL INDICADOR:	Porcentaje de actualizaciones de información del apartado de transparencia en la página Institucional en tiempo y forma.
DEFINICIÓN DEL INDICADOR:	Este indicador mostrará el cumplimiento trimestral de las disposiciones jurídicas aplicables en las materias de transparencia, acceso a la información, protección de datos personales, rendición de cuentas y gobierno abierto.
MÉTODO DE CÁLCULO:	Actualizaciones de plataforma realizadas / actualizaciones de plataforma programadas X 100.
FRECUENCIA DE MEDICIÓN:	Trimestral
UNIDAD DE MEDIDA:	Porcentaje
METAS:	8
AVANCE:	25.0%



LIC. ELIZABETH RIVERA MARMOLEJO

HONORABLE CONGRESO DEL ESTADO DE NAYARIT  
AUDITORÍA SUPERIOR DEL ESTADO DE NAYARIT  
FICHA TÉCNICA DE INDICADORES 2025  
INFORME DE AVANCE CORRESPONDIENTE AL PRIMER TRIMESTRE

VINCULACIÓN	
EJE:	Gobernanza, seguridad y cultura de la legalidad.
SUB-EJE:	Transparencia, rendición de cuentas y política estatal anticorrupción.
P.P.:	Transparencia, rendición de cuentas y combate a la corrupción.
UNIDAD RESPONSABLE:	UNIDAD DE TRANSPARENCIA
ACTIVIDAD 25.01	Actualización oportuna de la Plataforma Nacional de Transparencia.

FICHA TÉCNICA	
IDENTIFICACIÓN	25.01 UT
NOMBRE DEL INDICADOR:	Porcentaje de Atención a la solicitud de actualización de la Plataforma Nacional de Transparencia.
DEFINICIÓN DEL INDICADOR:	Este indicador mostrará el cumplimiento trimestral de las disposiciones jurídicas aplicables en las materias de transparencia, acceso a la información, protección de datos personales, rendición de cuentas y gobierno abierto.
MÉTODO DE CÁLCULO:	Actualizaciones de plataforma realizadas / actualizaciones de plataforma programadas X 100.
FRECUENCIA DE MEDICIÓN:	Trimestral
UNIDAD DE MEDIDA:	Porcentaje
METAS:	4
AVANCE:	25.0%



LIC. ELIZABETH RIVERA MARMOLEJO



**ASEN**  
AUDITORÍA SUPERIOR  
DEL ESTADO DE NAYARIT  
PODER LEGISLATIVO

HONORABLE CONGRESO DEL ESTADO DE NAYARIT  
AUDITORÍA SUPERIOR DEL ESTADO DE NAYARIT  
FICHA TÉCNICA DE INDICADORES 2025  
INFORME DE AVANCE CORRESPONDIENTE AL PRIMER TRIMESTRE

VINCULACIÓN	
EJE:	Gobernanza, seguridad y cultura de la legalidad.
SUB-EJE:	Transparencia, rendición de cuentas y política estatal anticorrupción.
P.P.:	Transparencia, rendición de cuentas y combate a la corrupción.
UNIDAD RESPONSABLE:	UNIDAD DE TRANSPARENCIA
ACTIVIDAD 25.02	Validación de la información física y digital recibida de las diferentes áreas de la institución.

FICHA TÉCNICA	
IDENTIFICACIÓN	25.02 UT
NOMBRE DEL INDICADOR:	Porcentaje de Cumplimiento de actualización de la Plataforma Nacional de Transparencia.
DEFINICIÓN DEL INDICADOR:	Este indicador mostrará el cumplimiento trimestral de las disposiciones jurídicas aplicables en las materias de transparencia, acceso a la información, protección de datos personales, rendición de cuentas y gobierno abierto.
MÉTODO DE CÁLCULO:	Actualizaciones de plataforma realizadas / actualizaciones de plataforma programadas X 100.
FRECUENCIA DE MEDICIÓN:	Trimestral
UNIDAD DE MEDIDA:	Porcentaje
METAS:	4
AVANCE:	25.0%

LIC. ELIZABETH RIVERA MARMOLEJO



**ASEN**

AUDITORÍA SUPERIOR  
DEL ESTADO DE NAYARIT

PODER LEGISLATIVO

HONORABLE CONGRESO DEL ESTADO DE NAYARIT

AUDITORÍA SUPERIOR DEL ESTADO DE NAYARIT

FICHA TÉCNICA DE INDICADORES 2025

INFORME DE AVANCE CORRESPONDIENTE AL PRIMER TRIMESTRE

**VINCULACIÓN**

EJE: Gobernanza, Seguridad y Cultura de la Legalidad.

SUB-EJE: Transparencia, Rendición de Cuentas y Política Estatal Anticorrupción.

P.P: Transparencia, Rendición de Cuentas y Combate a la Corrupción.

UNIDAD RESPONSABLE: Auditoría Superior del Estado de Nayarit.

FIN: Contribuir a que en Nayarit los recursos públicos se administren y ejerzan con apego a la legalidad, coadyuvando con ello a la transparencia, rendición de cuentas y combate a la corrupción.

**FICHA TÉCNICA**

**IDENTIFICACIÓN** FIN

NOMBRE DEL INDICADOR: Porcentaje de cuentas públicas auditadas.

DEFINICIÓN DEL INDICADOR: Este indicador mide el porcentaje de cuentas públicas fiscalizadas en relación al total de Entes Fiscalizables.


MÉTODO DE CÁLCULO: Núm. de cuentas públicas fiscalizadas / Núm. de entes públicos fiscalizables X 100.

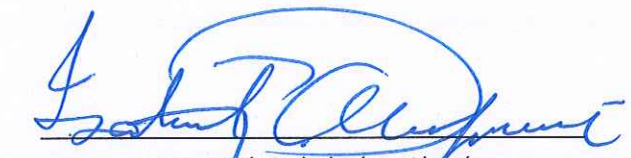
FRECUENCIA DE MEDICIÓN: Anual


UNIDAD DE MEDIDA: Porcentaje

METAS: 44

AVANCE: 0.0%

  
Lic. Adelma Yenitzia Martínez Andrade  
Auditora Especial al Desempeño

  
L.C. María Isabel Pérez Alegría  
Directora de Auditoría Financiera a Poderes del Estado  
Actuando para estos efectos, en suplencia del titular de la Auditoría Especial Financiera

  
Ing. Ramón Hernández Lara  
Director de Auditoría a Obra Pública  
Actuando para estos efectos, en suplencia del titular de la Auditoría Especial de Obra Pública



**ASEN**

AUDITORÍA SUPERIOR  
DEL ESTADO DE NAYARIT

PODER LEGISLATIVO

HONORABLE CONGRESO DEL ESTADO DE NAYARIT

AUDITORÍA SUPERIOR DEL ESTADO DE NAYARIT

FICHA TÉCNICA DE INDICADORES 2025

INFORME DE AVANCE CORRESPONDIENTE AL PRIMER TRIMESTRE

**VINCULACIÓN**

EJE: Gobernanza, Seguridad y Cultura de la Legalidad.

SUB-EJE: Transparencia, Rendición de Cuentas y Política Estatal Anticorrupción.

P.P: Transparencia, Rendición de Cuentas y Combate a la Corrupción.

UNIDAD RESPONSABLE: Auditoría Superior del Estado de Nayarit.

PROPÓSITO: Fiscalización de las cuentas públicas, realizadas con eficiencia, eficacia, transparencia y en apego a la legalidad.

**FICHA TÉCNICA**

**IDENTIFICACIÓN**

**PROPÓSITO**

NOMBRE DEL INDICADOR: Porcentaje de fiscalización de cuentas públicas.

DEFINICIÓN DEL INDICADOR: Este indicador mide el porcentaje de cuentas públicas fiscalizadas, con respecto al programa anual de auditorías.

MÉTODO DE CÁLCULO:  $\text{Núm de cuentas públicas fiscalizadas} / \text{Núm. de entes a fiscalizar (PAA)} \times 100$ .

FRECUENCIA DE MEDICIÓN: Anual


UNIDAD DE MEDIDA: Porcentaje.

METAS: 44

AVANCE: 0.0%



Lic. Adelma Yenitzia Martínez Andrade  
Auditora Especial al Desempeño



L.C. María Isabel Pérez Alegría  
Directora de Auditoría Financiera a Poderes del Estado  
Actuando para estos efectos, en suplencia del titular de la  
Auditoría Especial Financiera



Ing. Ramón Hernández Lara  
Director de Auditoría a Obra Pública  
Actuando para estos efectos, en suplencia del  
titular de la Auditoría Especial de Obra Pública



**ASEN**

AUDITORÍA SUPERIOR  
DEL ESTADO DE NAYARIT

PODER LEGISLATIVO

HONORABLE CONGRESO DEL ESTADO DE NAYARIT

AUDITORÍA SUPERIOR DEL ESTADO DE NAYARIT

FICHA TÉCNICA DE INDICADORES 2025

INFORME DE AVANCE CORRESPONDIENTE AL PRIMER TRIMESTRE

**VINCULACIÓN**

EJE: Gobernanza, Seguridad y Cultura de la Legalidad.

SUB-EJE: Transparencia, Rendición de Cuentas y Política Estatal Anticorrupción.

P.P: Transparencia, Rendición de Cuentas y Combate a la Corrupción.

UNIDAD RESPONSABLE: Auditoría Especial de Gestión Financiera, Obra Pública y Desempeño.

COMPONENTE 6 : Cuentas Públicas Fiscalizadas.

**FICHA TÉCNICA**

**IDENTIFICACIÓN** C6

NOMBRE DEL INDICADOR: Porcentaje de cuentas públicas fiscalizadas.

DEFINICIÓN DEL INDICADOR: Este indicador mide el porcentaje del cumplimiento de la entrega de los informes individuales preliminares (IIP).

MÉTODO DE CÁLCULO: Núm. de IIP notificados / Núm. de entes fiscalizados X 100.

FRECUENCIA DE MEDICIÓN: Anual.

UNIDAD DE MEDIDA: Porcentaje

METAS: 44

AVANCE: 0.0%

  
Lic. Adelma Yenitzia Martínez Andrade  
Auditora Especial al Desempeño  
L.C. María Isabel Pérez Alegría  
Directora de Auditoría Financiera a Poderes del Estado  
Actuando para estos efectos, en suplencia del titular de la  
Auditoría Especial Financiera  
Ing. Ramón Hernández Lara  
Director de Auditoría a Obra Pública  
Actuando para estos efectos, en suplencia del  
titular de la Auditoría Especial de Obra Pública



**ASEN**

AUDITORÍA SUPERIOR  
DEL ESTADO DE NAYARIT

PODER LEGISLATIVO

HONORABLE CONGRESO DEL ESTADO DE NAYARIT

AUDITORÍA SUPERIOR DEL ESTADO DE NAYARIT

FICHA TÉCNICA DE INDICADORES 2025

INFORME DE AVANCE CORRESPONDIENTE AL PRIMER TRIMESTRE

**VINCULACIÓN**

EJE: Gobernanza, Seguridad y Cultura de la Legalidad.

SUB-EJE: Transparencia, Rendición de Cuentas y Política Estatal Anticorrupción.

P.P: Transparencia, Rendición de Cuentas y Combate a la Corrupción.

UNIDAD RESPONSABLE: Auditoría Especial de Gestión Financiera, Obra Pública y Desempeño.

ACTIVIDAD 6.01 Propuesta de entes a fiscalizar para la integración del Programa Anual de Auditorías (PAA)

**FICHA TÉCNICA**

**IDENTIFICACIÓN** C6.01

**NOMBRE DEL INDICADOR:** Porcentaje de los entes propuestos a fiscalizar.

**DEFINICIÓN DEL INDICADOR:** Del total de entes propuestos a fiscalizar, este indicador mostrará el porcentaje de entes programados a fiscalizar


**MÉTODO DE CÁLCULO:** Total de entes propuestos a fiscalizar / Total de entes fiscalizables X 100.

**FRECUENCIA DE MEDICIÓN:** Trimestral.


**UNIDAD DE MEDIDA:** Porcentaje

**METAS:** 44

**AVANCE:** 100.0%



Lic. Adelma Yenitzia Martínez Andrade  
Auditora Especial al Desempeño



L.C. María Isabel Pérez Alegría  
Directora de Auditoría Financiera a Poderes del Estado  
Actuando para estos efectos, en suplencia del titular de la  
Auditoría Especial Financiera



Ing. Ramón Hernández Lara  
Director de Auditoría a Obra Pública  
Actuando para estos efectos, en suplencia del  
titular de la Auditoría Especial de Obra Pública



# ASEN

AUDITORÍA SUPERIOR  
DEL ESTADO DE NAYARIT

PODER LEGISLATIVO

HONORABLE CONGRESO DEL ESTADO DE NAYARIT

AUDITORÍA SUPERIOR DEL ESTADO DE NAYARIT

FICHA TÉCNICA DE INDICADORES 2025

INFORME DE AVANCE CORRESPONDIENTE AL PRIMER TRIMESTRE

### VINCULACIÓN

EJE: Gobernanza, Seguridad y Cultura de la Legalidad.

SUB-EJE: Transparencia, Rendición de Cuentas y Política Estatal Anticorrupción.

P.P: Transparencia, Rendición de Cuentas y Combate a la Corrupción.

UNIDAD RESPONSABLE: Auditoría Especial de Gestión Financiera, Obra Pública y Desempeño.

ACTIVIDAD 6.02 Elaboración de proyectos de informes definitivos del ejercicio fiscalizado.

### FICHA TÉCNICA

**IDENTIFICACIÓN** C6.02

**NOMBRE DEL INDICADOR:** Porcentaje de los proyectos de informes definitivos a realizar.

**DEFINICIÓN DEL INDICADOR:** De todas las auditorías practicadas durante el ejercicio inmediato anterior, este indicador mostrará el porcentaje de Informes Individuales Definitivos generados.

**MÉTODO DE CÁLCULO:**  $\frac{\text{Núm. de Informes Individuales Definitivos notificados}}{\text{Núm. de órdenes de auditoría notificadas}} \times 100.$

**FRECUENCIA DE MEDICIÓN:** Anual.

**UNIDAD DE MEDIDA:** Porcentaje

**METAS:** 42

**AVANCE:** 100.0%

Lic. Adelmia Yenitzia Martínez Andrade  
Auditora Especial al Desempeño

L.C. María Isabel Pérez Alegría  
Directora de Auditoría Financiera a Poderes del Estado  
Actuando para estos efectos, en suplencia del titular de la  
Auditoría Especial Financiera

Ing. Ramón Hernández Lara  
Director de Auditoría a Obra Pública  
Actuando para estos efectos, en suplencia del  
titular de la Auditoría Especial de Obra Pública



**ASEN**

AUDITORÍA SUPERIOR  
DEL ESTADO DE NAYARIT

PODER LEGISLATIVO

HONORABLE CONGRESO DEL ESTADO DE NAYARIT

AUDITORÍA SUPERIOR DEL ESTADO DE NAYARIT

FICHA TÉCNICA DE INDICADORES 2025

INFORME DE AVANCE CORRESPONDIENTE AL PRIMER TRIMESTRE

**VINCULACIÓN**

EJE: Gobernanza, Seguridad y Cultura de la Legalidad.

SUB-EJE: Transparencia, Rendición de Cuentas y Política Estatal Anticorrupción.

P.P: Transparencia, Rendición de Cuentas y Combate a la Corrupción.

UNIDAD RESPONSABLE: Auditoría Especial de Gestión Financiera, Obra Pública y Desempeño.

ACTIVIDAD 6.03 Desarrollar la planeación de las auditorías establecidas en el Programa Anual de Auditorías.

**FICHA TÉCNICA**

**IDENTIFICACIÓN** C6.03

**NOMBRE DEL INDICADOR:** Porcentaje de Planeación de las Auditorías.

**DEFINICIÓN DEL INDICADOR:** De todas las auditorías programadas, este indicador mostrará el porcentaje de planeaciones realizadas.

**MÉTODO DE CÁLCULO:** Total de órdenes de auditoría notificadas / Total de planeaciones realizadas X 100.

**FRECUENCIA DE MEDICIÓN:** Anual.

**UNIDAD DE MEDIDA:** Porcentaje

**METAS:** 44

**AVANCE:** 0.0%

Lic. Adelma Yenitzia Martínez Andrade  
Auditora Especial al Desempeño

L.C. María Isabel Pérez Alegría  
Directora de Auditoría Financiera a Poderes del Estado  
Actuando para estos efectos, en suplencia del titular de la  
Auditoría Especial Financiera

Ing. Ramón Hernández Lara  
Director de Auditoría a Obra Pública  
Actuando para estos efectos, en suplencia del  
titular de la Auditoría Especial de Obra Pública



# ASEN

AUDITORÍA SUPERIOR  
DEL ESTADO DE NAYARIT

PODER LEGISLATIVO

HONORABLE CONGRESO DEL ESTADO DE NAYARIT

AUDITORÍA SUPERIOR DEL ESTADO DE NAYARIT

FICHA TÉCNICA DE INDICADORES 2025

INFORME DE AVANCE CORRESPONDIENTE AL PRIMER TRIMESTRE

### VINCULACIÓN

EJE: Gobernanza, Seguridad y Cultura de la Legalidad.

SUB-EJE: Transparencia, Rendición de Cuentas y Política Estatal Anticorrupción.

P.P: Transparencia, Rendición de Cuentas y Combate a la Corrupción.

UNIDAD RESPONSABLE: Auditoría Especial de Gestión Financiera, Obra Pública y Desempeño.

ACTIVIDAD 6.04 Ejecución de la auditoría aplicando los procedimientos autorizados.

### FICHA TÉCNICA

**IDENTIFICACIÓN** C6.04

NOMBRE DEL INDICADOR: Porcentaje del avance de auditorías.

DEFINICIÓN DEL INDICADOR: Del cumplimiento del tablero de control programado, este indicador medirá el porcentaje de avance de auditorías.

MÉTODO DE CÁLCULO: Porcentaje.

FRECUENCIA DE MEDICIÓN: Trimestral.


UNIDAD DE MEDIDA: Porcentaje

METAS: 44

AVANCE 0.0%



Lic. Adelma Yenitzia Martínez Andrade  
Auditora Especial al Desempeño



L.C. María Isabel Pérez Alegría  
Directora de Auditoría Financiera a Poderes del Estado  
Actuando para estos efectos, en suplencia del titular de la  
Auditoría Especial Financiera



Ing. Ramón Hernández Lara  
Director de Auditoría a Obra Pública  
Actuando para estos efectos, en suplencia del  
titular de la Auditoría Especial de Obra Pública



**ASEN**

AUDITORÍA SUPERIOR  
DEL ESTADO DE NAYARIT

PODER LEGISLATIVO

HONORABLE CONGRESO DEL ESTADO DE NAYARIT  
AUDITORÍA SUPERIOR DEL ESTADO DE NAYARIT  
FICHA TÉCNICA DE INDICADORES 2025

INFORME DE AVANCE CORRESPONDIENTE AL PRIMER TRIMESTRE

VINCULACIÓN

EJE: Gobernanza, Seguridad y Cultura de la Legalidad.

SUB-EJE: Transparencia, Rendición de Cuentas y Política Estatal Anticorrupción.

P.P: Transparencia, Rendición de Cuentas y Combate a la Corrupción.

UNIDAD RESPONSABLE: Auditoría Especial de Gestión Financiera, Obra Pública y Desempeño.

ACTIVIDAD 6.05 Elaboración de Proyectos de Informes Individuales Preliminares.

FICHA TÉCNICA

IDENTIFICACIÓN C6.05

NOMBRE DEL INDICADOR: Porcentaje de proyectos de informes individuales preliminares.

DEFINICIÓN DEL INDICADOR: Del total de los entes fiscalizados, este indicador mostrará el porcentaje de informes individuales preliminares realizados.

MÉTODO DE CÁLCULO:  $\frac{\text{Núm. de proyectos de informes individuales preliminares realizados}}{\text{Núm. de entes fiscalizados}} \times 100$ .

FRECUENCIA DE MEDICIÓN: Anual.

UNIDAD DE MEDIDA: Porcentaje

METAS: 44

AVANCE 0.0%

Lic. Adelma Yenitzia Martínez Andrade  
Auditora Especial al Desempeño

L.C. María Isabel Pérez Alegria  
Directora de Auditoría Financiera a Poderes del Estado  
Actuando para estos efectos, en suplencia del titular de la  
Auditoría Especial Financiera

Ing. Ramón Hernández Lara  
Director de Auditoría a Obra Pública  
Actuando para estos efectos, en suplencia del  
titular de la Auditoría Especial de Obra Pública



**ASEN**

AUDITORÍA SUPERIOR  
DEL ESTADO DE NAYARIT

PODER LEGISLATIVO

HONORABLE CONGRESO DEL ESTADO DE NAYARIT

AUDITORÍA SUPERIOR DEL ESTADO DE NAYARIT

FICHA TÉCNICA DE INDICADORES 2025

INFORME DE AVANCE CORRESPONDIENTE AL PRIMER TRIMESTRE

VINCULACIÓN	
EJE:	Gobernanza, seguridad y cultura de la legalidad.
SUB-EJE:	Transparencia, rendición de cuentas y política estatal anticorrupción.
P.P.:	Transparencia, rendición de cuentas y combate a la corrupción.
UNIDAD RESPONSABLE:	Dirección General de Asuntos Jurídicos.
COMPONENTE 7.	Informes de Presunta Responsabilidad Administrativa presentados ante la autoridad substanciadora.

FICHA TÉCNICA	
IDENTIFICACIÓN	C7 DGAJ
NOMBRE DEL INDICADOR:	Número de IPRAS elaborados y presentados.
DEFINICIÓN DEL INDICADOR:	Este indicador mide el porcentaje de IPRAS realizados y presentados a la Dirección Substanciadora.
MÉTODO DE CÁLCULO:	Número de IPRAS presentados ante la Dirección Substanciadora/Número de Resultados de Auditoría calificados como graves X 100.
FRECUENCIA DE MEDICIÓN:	Trimestral.
UNIDAD DE MEDIDA:	Porcentaje.
METAS:	100%
AVANCE:	25%

LIC. LUIS JAIME CUAUTLI PARRA  
DIRECTOR GENERAL DE ASUNTOS JURIDICOS



**ASEN**

AUDITORÍA SUPERIOR  
DEL ESTADO DE NAYARIT

PODER LEGISLATIVO

HONORABLE CONGRESO DEL ESTADO DE NAYARIT


AUDITORÍA SUPERIOR DEL ESTADO DE NAYARIT

FICHA TÉCNICA DE INDICADORES 2025

INFORME DE AVANCE CORRESPONDIENTE AL PRIMER TRIMESTRE

VINCULACIÓN	
EJE:	Gobernanza, seguridad y cultura de la legalidad.
SUB-EJE:	Transparencia, rendición de cuentas y política estatal anticorrupción.
P.P.:	Transparencia, rendición de cuentas y combate a la corrupción.
UNIDAD RESPONSABLE:	Dirección General de Asuntos Jurídicos.
ACTIVIDAD 7.1	Determinar la existencia de actos u omisiones que pudieran señalarse como faltas administrativas y en su caso, calificarlas.

FICHA TÉCNICA	
IDENTIFICACIÓN	C7.1
NOMBRE DEL INDICADOR:	Número de actos u omisiones calificados como faltas administrativas graves.
DEFINICIÓN DEL INDICADOR:	Este indicador mide el porcentaje de actos u omisiones calificados como faltas administrativas graves.
MÉTODO DE CÁLCULO:	Total de número de acuerdos de calificación elaborados/IPRAS presentados x 100.
FRECUENCIA DE MEDICIÓN:	Trimestral.
UNIDAD DE MEDIDA:	Porcentaje.
METAS:	100%
AVANCE:	25%



---

LIC. LUIS JAIME CUAUTLI PARRA  
DIRECTOR GENERAL DE ASUNTOS JURIDICOS



**ASEN**

AUDITORÍA SUPERIOR  
DEL ESTADO DE NAYARIT

PODER LEGISLATIVO

HONORABLE CONGRESO DEL ESTADO DE NAYARIT

AUDITORÍA SUPERIOR DEL ESTADO DE NAYARIT

FICHA TÉCNICA DE INDICADORES 2025

INFORME DE AVANCE CORRESPONDIENTE AL PRIMER TRIMESTRE

VINCULACIÓN	
EJE:	Gobernanza, seguridad y cultura de la legalidad.
SUB-EJE:	Transparencia, rendición de cuentas y política estatal anticorrupción.
P.P.:	Transparencia, rendición de cuentas y combate a la corrupción.
UNIDAD RESPONSABLE:	Dirección General de Asuntos Jurídicos.
ACTIVIDAD 7.2	Proyectar los Informes de Presunta Responsabilidad Administrativa.

FICHA TÉCNICA	
IDENTIFICACIÓN	C7.2
NOMBRE DEL INDICADOR:	Número de IPRAS del total de las faltas graves determinadas.
DEFINICIÓN DEL INDICADOR:	Este indicador mide el porcentaje de IPRAS realizados.
MÉTODO DE CÁLCULO:	Total de números de acuerdos de calificación elaborados/ IPRAS proyectados X 100.
FRECUENCIA DE MEDICIÓN:	Trimestral.
UNIDAD DE MEDIDA:	Porcentaje.
METAS:	100%
AVANCE:	25%

---

LIC. LUIS JAIME CUAUTLI PARRA  
DIRECTOR GENERAL DE ASUNTOS JURIDICOS



**ASEN**  
AUDITORÍA SUPERIOR  
DEL ESTADO DE NAYARIT  
PODER LEGISLATIVO

HONORABLE CONGRESO DEL ESTADO DE NAYARIT


AUDITORÍA SUPERIOR DEL ESTADO DE NAYARIT

FICHA TÉCNICA DE INDICADORES 2025

INFORME DE AVANCE CORRESPONDIENTE AL PRIMER TRIMESTRE

VINCULACIÓN	
EJE:	Gobernanza, seguridad y cultura de la legalidad.
SUB-EJE:	Transparencia, rendición de cuentas y política estatal anticorrupción.
P.P.:	Transparencia, rendición de cuentas y combate a la corrupción.
UNIDAD RESPONSABLE:	Dirección General de Asuntos Jurídicos.
ACTIVIDAD 7.3	Revisión de los Informes de Presunta de Responsabilidad Administrativa para su presentación ante la autoridad substanciadora.

FICHA TÉCNICA	
IDENTIFICACIÓN	C7.3
NOMBRE DEL INDICADOR:	Núm. de IPRAS revisados / Núm. de recursos presentados X 100.
DEFINICIÓN DEL INDICADOR:	Este indicador mide número de IPRAS presentados y admitidos.
MÉTODO DE CÁLCULO:	Números IPRAS revisados / IPRAS presentados X 100.
FRECUENCIA DE MEDICIÓN:	Trimestral.
UNIDAD DE MEDIDA:	Porcentaje.
METAS:	100%
AVANCE:	25%



LIC. LUIS JAIME CUAUTLI PARRA  
DIRECTOR GENERAL DE ASUNTOS JURIDICOS



**ASEN**

AUDITORÍA SUPERIOR  
DEL ESTADO DE NAYARIT  
PODER LEGISLATIVO

HONORABLE CONGRESO DEL ESTADO DE NAYARIT

AUDITORÍA SUPERIOR DEL ESTADO DE NAYARIT

FICHA TÉCNICA DE INDICADORES 2025

INFORME DE AVANCE CORRESPONDIENTE AL PRIMER TRIMESTRE

VINCULACIÓN	
EJE:	Gobernanza, seguridad y cultura de la legalidad.
SUB-EJE:	Transparencia, rendición de cuentas y política estatal anticorrupción.
P.P:	Transparencia, rendición de cuentas y combate a la corrupción.
UNIDAD RESPONSABLE:	Dirección General de Asuntos Jurídicos.
COMPONENTE 8.	Procedimientos de responsabilidad administrativa substanciados.

FICHA TÉCNICA	
IDENTIFICACIÓN	C8 DGAJ
NOMBRE DEL INDICADOR:	Porcentaje de IPRAS presentados / IPRAS admitidos X 100.
DEFINICIÓN DEL INDICADOR:	Porcentaje de IPRAS presentados / IPRAS admitidos X 100.
MÉTODO DE CÁLCULO:	IPRAS presentados/Núm. IPRAS Admitidos X 100.
FRECUENCIA DE MEDICIÓN:	Trimestral.
UNIDAD DE MEDIDA:	Porcentaje.
METAS:	100%
AVANCE:	25%

\_\_\_\_\_  
LIC. LUIS JAIME CAUTLI PARRA  
DIRECTOR GENERAL DE ASUNTOS JURIDICOS



**ASEN**

AUDITORÍA SUPERIOR  
DEL ESTADO DE NAYARIT

PODER LEGISLATIVO

HONORABLE CONGRESO DEL ESTADO DE NAYARIT


AUDITORÍA SUPERIOR DEL ESTADO DE NAYARIT

FICHA TÉCNICA DE INDICADORES 2025

INFORME DE AVANCE CORRESPONDIENTE AL PRIMER TRIMESTRE

VINCULACIÓN	
EJE:	Gobernanza, seguridad y cultura de la legalidad.
SUB-EJE:	Transparencia, rendición de cuentas y política estatal anticorrupción.
P.P:	Transparencia, rendición de cuentas y combate a la corrupción.
UNIDAD RESPONSABLE:	Dirección General de Asuntos Jurídicos.
ACTIVIDAD 8.1	Admitir Informes de Presunta Responsabilidad.

FICHA TÉCNICA	
IDENTIFICACIÓN	C8.1
NOMBRE DEL INDICADOR:	Números IPRAS revisados / IPRAS presentados X 100.
DEFINICIÓN DEL INDICADOR:	Este indicador mide el porcentaje de Informes de Presunta Responsabilidad admitidos.
MÉTODO DE CÁLCULO:	Números IPRAS revisados / IPRAS presentados X 100.
FRECUENCIA DE MEDICIÓN:	Trimestral.
UNIDAD DE MEDIDA:	Porcentaje.
METAS:	100%
AVANCE:	25%



---

LIC. LUIS JAIME CUAUTLI PARRA  
DIRECTOR GENERAL DE ASUNTOS JURIDICOS



HONORABLE CONGRESO DEL ESTADO DE NAYARIT  
AUDITORÍA SUPERIOR DEL ESTADO DE NAYARIT  
FICHA TÉCNICA DE INDICADORES 2025  
INFORME DE AVANCE CORRESPONDIENTE AL PRIMER TRIMESTRE

VINCULACIÓN	
EJE:	Gobernanza, seguridad y cultura de la legalidad.
SUB-EJE:	Transparencia, rendición de cuentas y política estatal anticorrupción.
P.P.:	Transparencia, rendición de cuentas y combate a la corrupción.
UNIDAD RESPONSABLE:	Dirección General de Asuntos Jurídicos.
ACTIVIDAD 8.2	Recepcionar Recursos de Reclamación y turnar expedientes de Recursos de Reclamación al Tribunal de Justicia Administrativa para su resolución.


FICHA TÉCNICA	
IDENTIFICACIÓN	C8.2
NOMBRE DEL INDICADOR:	Núm. de REC. Presentados/ Núm. de acuerdos de recepción realizados X 100.
DEFINICIÓN DEL INDICADOR:	Este indicador mide el porcentaje de recursos presentados.
MÉTODO DE CÁLCULO:	Núm. de REC presentados/Núm. de Acuerdos de Recepción realizados X 100.
FRECUENCIA DE MEDICIÓN:	Trimestral.
UNIDAD DE MEDIDA:	Porcentaje.
METAS:	100%
AVANCE:	25%

LIC. LUIS JAIME CUAUTLI PARRA  
DIRECTOR GENERAL DE ASUNTOS JURIDICOS



VINCULACIÓN	
EJE:	Gobernanza, seguridad y cultura de la legalidad.
SUB-EJE:	Transparencia, rendición de cuentas y política estatal anticorrupción.
P.P:	Transparencia, rendición de cuentas y combate a la corrupción.
UNIDAD RESPONSABLE:	Dirección General de Asuntos Jurídicos.
ACTIVIDAD 8.3	Desahogo de audiencias iniciales derivadas de procedimientos.de responsabilidad administrativa.

FICHA TÉCNICA	
IDENTIFICACIÓN	C8.3
NOMBRE DEL INDICADOR:	Porcentaje de audiencias iniciales desahogadas.
DEFINICIÓN DEL INDICADOR:	Este indicador mide el porcentaje de audiencias iniciales derivadas de procedimientos de responsabilidad administrativa.
MÉTODO DE CÁLCULO:	PRAS/Núm. de Audiencias iniciales desahogadas X 100.
FRECUENCIA DE MEDICIÓN:	Trimestral.
UNIDAD DE MEDIDA:	Porcentaje.
METAS:	100%
AVANCE:	25%




LIC. LUIS JAIME CUAUTLI PARRA  
DIRECTOR GENERAL DE ASUNTOS JURIDICOS



VINCULACIÓN	
EJE:	Gobernanza, seguridad y cultura de la legalidad.
SUB-EJE:	Transparencia, rendición de cuentas y política estatal anticorrupción.
P.P.:	Transparencia, rendición de cuentas y combate a la corrupción.
UNIDAD RESPONSABLE:	Dirección General de Asuntos Jurídicos.
ACTIVIDAD 8.4	Turnar los expedientes de los procedimientos de responsabilidad administrativa al Tribunal de Justicia Administrativa, para su seguimiento y resolución.

FICHA TÉCNICA	
IDENTIFICACIÓN	C8.4
NOMBRE DEL INDICADOR:	Porcentaje de expedientes remitidos al Tribunal de Justicia Administrativa.
DEFINICIÓN DEL INDICADOR:	Este indicador mide el porcentaje de expedientes remitidos.
MÉTODO DE CÁLCULO:	Núm. de PRAS administridos / Núm. De PRAS remitidos al TJA X 100.
FRECUENCIA DE MEDICIÓN:	Trimestral.
UNIDAD DE MEDIDA:	Porcentaje.
METAS:	100%
AVANCE:	25%



\_\_\_\_\_  
LIC. LUIS JAIME CUAUTLI PARRA  
DIRECTOR GENERAL DE ASUNTOS JURIDICOS



**ASEN**

AUDITORÍA SUPERIOR  
DEL ESTADO DE NAYARIT

PODER LEGISLATIVO

HONORABLE CONGRESO DEL ESTADO DE NAYARIT

AUDITORÍA SUPERIOR DEL ESTADO DE NAYARIT

FICHA TÉCNICA DE INDICADORES 2025

INFORME DE AVANCE CORRESPONDIENTE AL PRIMER TRIMESTRE

VINCULACIÓN	
EJE:	Gobernanza, seguridad y cultura de la legalidad.
SUB-EJE:	Transparencia, rendición de cuentas y política estatal anticorrupción.
P.P.:	Transparencia, rendición de cuentas y combate a la corrupción.
UNIDAD RESPONSABLE:	Dirección General de Asuntos Jurídicos.
COMPONENTE 9.	Medios de Impugnación presentados

FICHA TÉCNICA	
IDENTIFICACIÓN	C9 DGAJ
NOMBRE DEL INDICADOR:	Número de Resoluciones de recursos de Reconsideración e Inconformidad derivados de los procedimientos administrativos y resarcitorios iniciados previo a la entrada en vigor de la Ley General de Responsabilidades Administrativas.
DEFINICIÓN DEL INDICADOR:	Este indicador mide el porcentaje de las resoluciones emitidas.
MÉTODO DE CÁLCULO:	Núm. de acuerdos de admisión / Núm. de resoluciones emitidas X 100.
FRECUENCIA DE MEDICIÓN:	Trimestral.
UNIDAD DE MEDIDA:	Porcentaje.
METAS:	100%
AVANCE:	25%

---

LIC. LUIS JAIME CUAUTLI PARRA  
DIRECTOR GENERAL DE ASUNTOS JURIDICOS



**ASEN**

AUDITORÍA SUPERIOR  
DEL ESTADO DE NAYARIT

PODER LEGISLATIVO

HONORABLE CONGRESO DEL ESTADO DE NAYARIT


AUDITORÍA SUPERIOR DEL ESTADO DE NAYARIT

FICHA TÉCNICA DE INDICADORES 2025

INFORME DE AVANCE CORRESPONDIENTE AL PRIMER TRIMESTRE

VINCULACIÓN	
EJE:	Gobernanza, seguridad y cultura de la legalidad.
SUB-EJE:	Transparencia, rendición de cuentas y política estatal anticorrupción.
P.P.:	Transparencia, rendición de cuentas y combate a la corrupción.
UNIDAD RESPONSABLE:	Dirección General de Asuntos Jurídicos.
ACTIVIDAD 9.1	Elaboración de proyectos de resolución de recursos de reconsideración y de inconformidad derivados de los procedimientos resarcitorios y administrativos instaurados de conformidad con la legislación aplicable, previo a la entrada en vigor de la Ley General de Responsabilidades Administrativas.

FICHA TÉCNICA	
IDENTIFICACIÓN	C9.1
NOMBRE DEL INDICADOR:	Porcentaje de los procedimientos instaurados de conformidad con la legislación aplicable previo a la entrada en vigor de la Ley General de Responsabilidades Administrativas.
DEFINICIÓN DEL INDICADOR:	Este indicador mide el porcentaje de las resoluciones emitidas.
MÉTODO DE CÁLCULO:	Núm. de acuerdos de admisión / Núm. de resoluciones emitidas X 100.
FRECUENCIA DE MEDICIÓN:	Trimestral.
UNIDAD DE MEDIDA:	Porcentaje.
METAS:	100%
AVANCE:	25%



LIC. LUIS JAIME CUAUTLI PARRA  
DIRECTOR GENERAL DE ASUNTOS JURIDICOS



**ASEN**

AUDITORÍA SUPERIOR  
DEL ESTADO DE NAYARIT  
PODER LEGISLATIVO

HONORABLE CONGRESO DEL ESTADO DE NAYARIT


AUDITORÍA SUPERIOR DEL ESTADO DE NAYARIT

FICHA TÉCNICA DE INDICADORES 2025

INFORME DE AVANCE CORRESPONDIENTE AL PRIMER TRIMESTRE

VINCULACIÓN	
EJE:	Gobernanza, seguridad y cultura de la legalidad.
SUB-EJE:	Transparencia, rendición de cuentas y política estatal anticorrupción.
P.P:	Transparencia, rendición de cuentas y combate a la corrupción.
UNIDAD RESPONSABLE:	Dirección General de Asuntos Jurídicos.
ACTIVIDAD 9.2	Revisión de proyectos de resolución de recursos de reconsideración y de inconformidad derivados de los procedimientos resarcitorios y administrativos instaurados de conformidad con la legislación aplicable, previo a la entrada en vigor de la Ley General de Responsabilidades Administrativas.

FICHA TÉCNICA	
IDENTIFICACIÓN	C9.2
NOMBRE DEL INDICADOR:	Porcentaje de los procedimientos instaurados de conformidad con la legislación aplicable previo a la entrada en vigor de la Ley General de Responsabilidades Administrativas.
DEFINICIÓN DEL INDICADOR:	Este indicador mide el porcentaje de las resoluciones emitidas.
MÉTODO DE CÁLCULO:	Núm. de acuerdos de admisión / Núm. de resoluciones emitidas X 100.
FRECUENCIA DE MEDICIÓN:	Trimestral.
UNIDAD DE MEDIDA:	Porcentaje.
METAS:	100%
AVANCE:	25%



LIC. LUIS JAIME CUAUTLI PARRA  
DIRECTOR GENERAL DE ASUNTOS JURIDICOS

**ASEN**AUDITORÍA SUPERIOR  
DEL ESTADO DE NAYARIT

PODER LEGISLATIVO

HONORABLE CONGRESO DEL ESTADO DE NAYARIT

AUDITORÍA SUPERIOR DEL ESTADO DE NAYARIT

FICHA TÉCNICA DE INDICADORES 2025

INFORME DE AVANCE CORRESPONDIENTE AL PRIMER TRIMESTRE

VINCULACIÓN	
EJE:	Gobernanza, seguridad y cultura de la legalidad.
SUB-EJE:	Transparencia, rendición de cuentas y política estatal anticorrupción.
P.P.:	Transparencia, rendición de cuentas y combate a la corrupción.
UNIDAD RESPONSABLE:	Dirección General de Asuntos Jurídicos.
ACTIVIDAD 9.3	Firma de resolución de recursos de reconsideración y de inconformidad derivados de los procedimientos resarcitorios y administrativos instaurados de conformidad con la legislación aplicable, previo a la entrada en vigor de la Ley General de Responsabilidades Administrativas.

FICHA TÉCNICA	
IDENTIFICACIÓN	C9.3
NOMBRE DEL INDICADOR:	Porcentaje de los procedimientos instaurados de conformidad con la legislación aplicable previo a la entrada en vigor de la Ley General de Responsabilidades Administrativas.
DEFINICIÓN DEL INDICADOR:	Este indicador mide el porcentaje de las resoluciones emitidas.
MÉTODO DE CÁLCULO:	Núm. de acuerdos de admisión / Núm. de resoluciones emitidas X 100.
FRECUENCIA DE MEDICIÓN:	Trimestral.
UNIDAD DE MEDIDA:	Porcentaje.
METAS:	100%
AVANCE:	25%



\_\_\_\_\_  
LIC. LUIS JAIME CUAUTLI PARRA  
DIRECTOR GENERAL DE ASUNTOS JURIDICOS

**HONORABLE CONGRESO DEL ESTADO DE NAYARIT  
AUDITORÍA SUPERIOR DEL ESTADO DE NAYARIT  
FICHA TÉCNICA DE INDICADORES 2025  
INFORME DE AVANCE CORRESPONDIENTE PRIMER TRIMESTRE**

**VINCULACIÓN**

EJE: Gobernanza, Seguridad y Cultura de la Legalidad.

SUB-EJE: Transparencia, Rendición de Cuentas y Política Estatal Anticorrupción.

P.P: Transparencia, Rendición de Cuentas y Combate a la Corrupción.

UNIDAD RESPONSABLE: Dirección General de Administración

COMPONENTE 10 Entrega de tarjeta de nómina bancaria al personal

**FICHA TÉCNICA**

<b>IDENTIFICACIÓN</b>	10-DGA
NOMBRE DEL INDICADOR:	Porcentaje de tarjetas de nominas bancarias solicitadas
DEFINICIÓN DEL INDICADOR:	Del total de entrega de tarjetas nominativas solicitadas, este indicador, mostrará el
MÉTODO DE CÁLCULO:	Num. Total de tarjetas anuales generadas / Núm. De tarjetas solicitadas x 100
FRECUENCIA DE MEDICIÓN:	Trimestral
UNIDAD DE MEDIDA:	Porcentaje.
METAS:	30
AVANCE:	7

  
 L.C. Viridiana de Anda Parra  
 Directora General de Administración

HONORABLE CONGRESO DEL ESTADO DE NAYARIT  
AUDITORÍA SUPERIOR DEL ESTADO DE NAYARIT  
FICHA TÉCNICA DE INDICADORES 2025  
INFORME DE AVANCE CORRESPONDIENTE PRIMER TRIMESTRE

**VINCULACIÓN**

EJE: Gobernanza, Seguridad y Cultura de la Legalidad.  
 SUB-EJE: Transparencia, Rendición de Cuentas y Política Estatal Anticorrupción.  
 P.P: Transparencia, Rendición de Cuentas y Combate a la Corrupción.  
 UNIDAD RESPONSABLE: Dirección General de Administración  
 ACTIVIDAD 10.01 Apertura de cuenta bancaria de nómina al personal de nuevo ingreso

**FICHA TÉCNICA**

<b>IDENTIFICACIÓN</b>	C.10.01
NOMBRE DEL INDICADOR:	Porcentaje de cuentas bancarias de nómina aperturadas
DEFINICIÓN DEL INDICADOR:	Del total del personal de nuevo ingreso, este indicador, mostrará el porcentaje de cuentas aperturadas
MÉTODO DE CÁLCULO:	Núm. Total de personal de nuevo ingreso / Núm. De cuentas aperturadas x 100.
FRECUENCIA DE MEDICIÓN:	Trimestral
UNIDAD DE MEDIDA:	Porcentaje.
METAS:	30
AVANCE:	1

  
 L.C. Viridiana de Anda Parra  
 Directora General de Administración

**HONORABLE CONGRESO DEL ESTADO DE NAYARIT  
AUDITORÍA SUPERIOR DEL ESTADO DE NAYARIT  
FICHA TÉCNICA DE INDICADORES 2025  
INFORME DE AVANCE CORRESPONDIENTE PRIMER TRIMESTRE**

**VINCULACIÓN**

EJE: Gobernanza, Seguridad y Cultura de la Legalidad.

SUB-EJE: Transparencia, Rendición de Cuentas y Política Estatal Anticorrupción.

P.P: Transparencia, Rendición de Cuentas y Combate a la Corrupción.

UNIDAD RESPONSABLE: Dirección General de Administración

ACTIVIDAD 10.02 Renovación / Reposición de tarjeta de nómina bancaria

**FICHA TÉCNICA**

<b>IDENTIFICACIÓN</b>	C10.02
<b>NOMBRE DEL INDICADOR:</b>	Porcentaje de tarjetas de nómina renovadas / Repuestas
<b>DEFINICIÓN DEL INDICADOR:</b>	Del total de tarjetas de nóminas solicitadas para renovación / Reposición solicitadas, este indicador, mostrará el porcentaje de tarjetas de nóminas renovadas / Repuestas
<b>MÉTODO DE CÁLCULO:</b>	$\frac{\text{Núm. Total de tarjetas de nóminas solicitadas para renovación/reposición}}{\text{Núm. De tarjetas de nóminas renovadas /repuestas}} \times 100$
<b>FRECUENCIA DE MEDICIÓN:</b>	Trimestral
<b>UNIDAD DE MEDIDA:</b>	Porcentaje.
<b>METAS:</b>	30
<b>AVANCE:</b>	6

  
 L.C. Viridiana de Anda Parra  
 Directora General de Administración

**HONORABLE CONGRESO DEL ESTADO DE NAYARIT  
AUDITORÍA SUPERIOR DEL ESTADO DE NAYARIT  
FICHA TÉCNICA DE INDICADORES 2025  
INFORME DE AVANCE CORRESPONDIENTE PRIMER TRIMESTRE**

**VINCULACIÓN**

EJE: Gobernanza, Seguridad y Cultura de la Legalidad.  
 SUB-EJE: Transparencia, Rendición de Cuentas y Política Estatal Anticorrupción.  
 P.P: Transparencia, Rendición de Cuentas y Combate a la Corrupción.  
 UNIDAD RESPONSABLE: Dirección General de Administración  
 COMPONENTE 11. Pagos de sueldos realizados a personal, en tiempo y forma

**FICHA TÉCNICA**

<b>IDENTIFICACIÓN</b>	11-DGA
<b>NOMBRE DEL INDICADOR:</b>	Porcentaje de pago de sueldos realizados
<b>DEFINICIÓN DEL INDICADOR:</b>	Del total de pagos de sueldos programados, este indicador, mostrará el porcentaje de pagos realizados
<b>MÉTODO DE CÁLCULO:</b>	Núm. Total de pagos anuales realizados / Num. De pagos programados X100
<b>FRECUENCIA DE MEDICIÓN:</b>	Mensual
<b>UNIDAD DE MEDIDA:</b>	Porcentaje.
<b>METAS:</b>	26
<b>AVANCE:</b>	6

L.C. Viridiana de Anda Parra  
 Directora General de Administración

HONORABLE CONGRESO DEL ESTADO DE NAYARIT  
AUDITORÍA SUPERIOR DEL ESTADO DE NAYARIT  
FICHA TÉCNICA DE INDICADORES 2025  
INFORME DE AVANCE CORRESPONDIENTE PRIMER TRIMESTRE

**VINCULACIÓN**

EJE: Gobernanza, Seguridad y Cultura de la Legalidad.

SUB-EJE: Transparencia, Rendición de Cuentas y Política Estatal Anticorrupción.

P.P: Transparencia, Rendición de Cuentas y Combate a la Corrupción.

UNIDAD RESPONSABLE: Dirección General de Administración

ACTIVIDAD 11.01 Manejo de sistema informático de control de asistencia para el personal

**FICHA TÉCNICA**

<b>IDENTIFICACIÓN</b>	C11.01
NOMBRE DEL INDICADOR:	Porcentaje de reportes de asistencia del personal
DEFINICIÓN DEL INDICADOR:	Del total de reportes de asistencia del personal programados, este indicador, mostrará el porcentaje de reportes realizados
MÉTODO DE CÁLCULO:	Núm. Total de reportes de asistencia realizados / Núm. De reportes programados X 100.
FRECUENCIA DE MEDICIÓN:	Mensual
UNIDAD DE MEDIDA:	Porcentaje.
METAS:	12
AVANCE:	3

  
L.C. Viridiana de Anda Parra  
Directora General de Administración


HONORABLE CONGRESO DEL ESTADO DE NAYARIT  
AUDITORÍA SUPERIOR DEL ESTADO DE NAYARIT  
FICHA TÉCNICA DE INDICADORES 2025  
INFORME DE AVANCE CORRESPONDIENTE PRIMER TRIMESTRE

**VINCULACIÓN**

EJE: Gobernanza, Seguridad y Cultura de la Legalidad.  
SUB-EJE: Transparencia, Rendición de Cuentas y Política Estatal Anticorrupción.  
P.P: Transparencia, Rendición de Cuentas y Combate a la Corrupción.  
UNIDAD RESPONSABLE: Dirección General de Administración  
ACTIVIDAD 11.02 Generación de archivo para transferencia de nómina

**FICHA TÉCNICA**

<b>IDENTIFICACIÓN</b>	C11.02
NOMBRE DEL INDICADOR:	Porcentaje de archivos de transferencia de nómina realizados.
DEFINICIÓN DEL INDICADOR:	Del total de archivos de transferencias de nómina programados, este indicador, mostrará
MÉTODO DE CÁLCULO:	Núm. Total de archivos de transferencia de nómina realizados / Núm. De archivos
FRECUENCIA DE MEDICIÓN:	Mensual
UNIDAD DE MEDIDA:	Porcentaje.
METAS:	26
AVANCE:	6

  
L.C. Viridiana de Anda Parra  
Directora General de Administración


HONORABLE CONGRESO DEL ESTADO DE NAYARIT  
AUDITORÍA SUPERIOR DEL ESTADO DE NAYARIT  
FICHA TÉCNICA DE INDICADORES 2025  
INFORME DE AVANCE CORRESPONDIENTE PRIMER TRIMESTRE

**VINCULACIÓN**

EJE: Gobernanza, Seguridad y Cultura de la Legalidad.  
SUB-EJE: Transparencia, Rendición de Cuentas y Política Estatal Anticorrupción.  
P.P: Transparencia, Rendición de Cuentas y Combate a la Corrupción.  
UNIDAD RESPONSABLE: Dirección General de Administración  
COMPONENTE 12 Proyecto de Presupuesto de Egresos

**FICHA TÉCNICA**

<b>IDENTIFICACIÓN</b>	12-DGA
<b>NOMBRE DEL INDICADOR:</b>	Entrega del Proyecto de Presupuesto de Egresos
<b>DEFINICIÓN DEL INDICADOR:</b>	Del total de proyectos de presupuestos de egresos programados, este indicador mostrará el porcentaje de proyectos entregados
<b>MÉTODO DE CÁLCULO:</b>	$\frac{\text{Núm. Total de proyectos de presupuesto de egresos entregados}}{\text{Núm. De proyectos programados}} \times 100$ .
<b>FRECUENCIA DE MEDICIÓN:</b>	Anual
<b>UNIDAD DE MEDIDA:</b>	Porcentaje.
<b>METAS:</b>	1
<b>AVANCE:</b>	0

  
L.C. Viridiana de Anda Parra  
Directora General de Administración


**HONORABLE CONGRESO DEL ESTADO DE NAYARIT  
AUDITORÍA SUPERIOR DEL ESTADO DE NAYARIT  
FICHA TÉCNICA DE INDICADORES 2025  
INFORME DE AVANCE CORRESPONDIENTE PRIMER TRIMESTRE**

**VINCULACIÓN**

EJE: Gobernanza, Seguridad y Cultura de la Legalidad.
SUB-EJE: Transparencia, Rendición de Cuentas y Política Estatal Anticorrupción.
P.P: Transparencia, Rendición de Cuentas y Combate a la Corrupción.
UNIDAD RESPONSABLE: Dirección General de Administración
ACTIVIDAD 12.01 Captura y envío a través de la plataforma almacen-saf.nay.gob.mx del Proyecto de Presupuesto de Egresos

**FICHA TÉCNICA**

<b>IDENTIFICACIÓN</b>	C12.01
NOMBRE DEL INDICADOR:	Porcentaje de captura y envíos del Proyecto de Presupuesto de Egresos
DEFINICIÓN DEL INDICADOR:	Del total de proyectos de presupuestos de egresos programados, este indicador mostrará el porcentaje de capturas y envíos a través de la plataforma
MÉTODO DE CÁLCULO:	Núm. Total de proyectos de presupuesto de egresos entregados / Núm. De proyectos programados X 100.
FRECUENCIA DE MEDICIÓN:	Anual
UNIDAD DE MEDIDA:	Porcentaje.
METAS:	1
AVANCE:	0

  
 V.C. Viridiana de Anda Parra  
 Directora General de Administración

H. CONGRESO DEL ESTADO DE NAYARIT  
AUDITORÍA SUPERIOR DEL ESTADO DE NAYARIT  
FICHA TÉCNICA DE INDICADORES 2024  
INFORME DE AVANCE CORRESPONDIENTE PRIMER TRIMESTRE

**VINCULACIÓN**

EJE: Gobernanza, Seguridad y Cultura de la Legalidad.

SUB-EJE: Transparencia, Rendición de Cuentas y Política Estatal Anticorrupción.


P.P: Transparencia, Rendición de Cuentas y Combate a la Corrupción.

UNIDAD RESPONSABLE: Dirección General de Administración

ACTIVIDAD 12.02 Entrega del Proyecto de Presupuesto de Egresos al Congreso del Estado

**FICHA TÉCNICA**

<b>IDENTIFICACIÓN</b>	C12.02
<b>NOMBRE DEL INDICADOR:</b>	Porcentaje de entrega del proyecto de presupuesto de egresos al congreso del estado
<b>DEFINICIÓN DEL INDICADOR:</b>	Del total de proyectos de presupuesto de egresos, este indicador mostrará el porcentaje de proyectos entregados
<b>MÉTODO DE CÁLCULO:</b>	Núm. Total de proyectos de presupuesto de egresos entregados / Núm. De proyectos de presupuesto entregados al congreso del estado X 100.
<b>FRECUENCIA DE MEDICIÓN:</b>	Anual
<b>UNIDAD DE MEDIDA:</b>	Porcentaje.
<b>METAS:</b>	1
<b>AVANCE:</b>	0

  
L.C. Viridiana de Anda Parra  
Directora General de Administración

**HONORABLE CONGRESO DEL ESTADO DE NAYARIT  
AUDITORÍA SUPERIOR DEL ESTADO DE NAYARIT  
FICHA TÉCNICA DE INDICADORES 2025  
INFORME DE AVANCE CORRESPONDIENTE PRIMER TRIMESTRE**

**VINCULACIÓN**

EJE: Gobernanza, Seguridad y Cultura de la Legalidad.  
 SUB-EJE: Transparencia, Rendición de Cuentas y Política Estatal Anticorrupción.  
 P.P: Transparencia, Rendición de Cuentas y Combate a la Corrupción.  
 UNIDAD RESPONSABLE: Dirección General de Administración  
 COMPONENTE 13 Informes de avances de gestión financiera trimestrales y cuenta pública entregados.

**FICHA TÉCNICA**

<b>IDENTIFICACIÓN</b>	13-DGA
<b>NOMBRE DEL INDICADOR:</b>	Porcentaje de registros presuetales y contables de las operaciones financieras de la institución
<b>DEFINICIÓN DEL INDICADOR:</b>	Del total de los informes de avances de gestión financiera, este indicador mostrará el porcentaje de informes de avances de gestión financiera realizados
<b>MÉTODO DE CÁLCULO:</b>	Núm total de informes de avances de gestión financiera entregados / Núm total de informes solicitados X 100.
<b>FRECUENCIA DE MEDICIÓN:</b>	Anual
<b>UNIDAD DE MEDIDA:</b>	Porcentaje.
<b>METAS:</b>	5
<b>AVANCE:</b>	2

L.C. Viridiana de Anda Parra  
 Directora General de Administración

HONORABLE CONGRESO DEL ESTADO DE NAYARIT  
AUDITORÍA SUPERIOR DEL ESTADO DE NAYARIT  
FICHA TÉCNICA DE INDICADORES 2025  
INFORME DE AVANCE CORRESPONDIENTE PRIMER TRIMESTRE

**VINCULACIÓN**

EJE: Gobernanza, Seguridad y Cultura de la Legalidad.

SUB-EJE: Transparencia, Rendición de Cuentas y Política Estatal Anticorrupción.

P.P: Transparencia, Rendición de Cuentas y Combate a la Corrupción.

UNIDAD RESPONSABLE: Dirección General de Administración

ACTIVIDAD 13.01 Registro presupuestal y contable de las operaciones financieras de la institución

**FICHA TÉCNICA**

<b>IDENTIFICACIÓN</b>	C13.01
<b>NOMBRE DEL INDICADOR:</b>	Porcentaje de operaciones financieras generadas.
<b>DEFINICIÓN DEL INDICADOR:</b>	Del total de las operaciones financieras generadas, este indicador mostrará el porcentaje de operaciones financieras registradas.
<b>MÉTODO DE CÁLCULO:</b>	Núm. de proyectos de adecuaciones presupuestales realizadas / Núm. de proyectos de adecuaciones presupuestales aprobadas X 100.
<b>FRECUENCIA DE MEDICIÓN:</b>	Trimestral
<b>UNIDAD DE MEDIDA:</b>	Porcentaje.
<b>METAS:</b>	4
<b>AVANCE:</b>	1



L.C. Viridiana de Anda Parra  
Directora General de Administración

HONORABLE CONGRESO DEL ESTADO DE NAYARIT  
AUDITORÍA SUPERIOR DEL ESTADO DE NAYARIT  
FICHA TÉCNICA DE INDICADORES 2025  
INFORME DE AVANCE CORRESPONDIENTE PRIMER TRIMESTRE

**VINCULACIÓN**

EJE: Gobernanza, Seguridad y Cultura de la Legalidad.

SUB-EJE: Transparencia, Rendición de Cuentas y Política Estatal Anticorrupción.

P.P: Transparencia, Rendición de Cuentas y Combate a la Corrupción.

UNIDAD RESPONSABLE: Dirección General de Administración

COMPONENTE 14 Trámite para comisiones fuera del estado

**FICHA TÉCNICA**

<b>IDENTIFICACIÓN</b>	14-DGA
NOMBRE DEL INDICADOR:	Porcentaje de trámites para comisiones fuera del estado
DEFINICIÓN DEL INDICADOR:	Del total de trámites para comisiones fuera del estado recibidos, este indicador, mostrará el pocentaje de trámites para comisiones fuera del estado realizados
MÉTODO DE CÁLCULO:	Num. De trámites para comisiones fuera del estado recibidos / Núm. De trámites para comisiones fuera del estado realizados x 100
FRECUENCIA DE MEDICIÓN:	Anual
UNIDAD DE MEDIDA:	Porcentaje.
METAS:	8
AVANCE:	0

L.C. Viridiana de Anda Parra  
Directora General de Administración

HONORABLE CONGRESO DEL ESTADO DE NAYARIT  
AUDITORÍA SUPERIOR DEL ESTADO DE NAYARIT  
FICHA TÉCNICA DE INDICADORES 2025  
INFORME DE AVANCE CORRESPONDIENTE PRIMER TRIMESTRE

**VINCULACIÓN**

EJE: Gobernanza, Seguridad y Cultura de la Legalidad.

SUB-EJE: Transparencia, Rendición de Cuentas y Política Estatal Anticorrupción.

P.P: Transparencia, Rendición de Cuentas y Combate a la Corrupción.

UNIDAD RESPONSABLE: Dirección General de Administración

ACTIVIDAD 14.01 Solicitud y recepción para cotización de comisiones fuera del estado

**FICHA TÉCNICA**

<b>IDENTIFICACIÓN</b>	C14.01
NOMBRE DEL INDICADOR:	Porcentaje de solicitudes y recepción para comisiones fuera del estado
DEFINICIÓN DEL INDICADOR:	Del total de solicitudes y recepción para comisiones fuera del estado, este indicador mostrará el número de solicitudes y recepción para comisiones fuera del estado
MÉTODO DE CÁLCULO:	Total de solicitudes y recepción para cotización de comisiones fuera del estado / Num. De solicitud y recepción para cotización de comisiones fuera del estado realizados X 100.
FRECUENCIA DE MEDICIÓN:	Anual
UNIDAD DE MEDIDA:	Porcentaje.
METAS:	8
AVANCE:	0

L.C. Viridiana de Anda Parra

Directora General de Administración

HONORABLE CONGRESO DEL ESTADO DE NAYARIT  
AUDITORÍA SUPERIOR DEL ESTADO DE NAYARIT  
FICHA TÉCNICA DE INDICADORES 2025  
INFORME DE AVANCE CORRESPONDIENTE PRIMER TRIMESTRE

**VINCULACIÓN**

EJE: Gobernanza, Seguridad y Cultura de la Legalidad.

SUB-EJE: Transparencia, Rendición de Cuentas y Política Estatal Anticorrupción.

P.P: Transparencia, Rendición de Cuentas y Combate a la Corrupción.

UNIDAD RESPONSABLE: Dirección General de Administración

ACTIVIDAD 14.02 Trámite de cotización y disponibilidad de hospedaje

**FICHA TÉCNICA**

<b>IDENTIFICACIÓN</b>	C14.02
NOMBRE DEL INDICADOR:	Porcentaje de trámites de cotización y disponibilidad
DEFINICIÓN DEL INDICADOR:	Del total de trámites de cotización y disponibilidad de hospedajes, este indicador mostrará el número de trámites de cotización y disponibilidad realizados
MÉTODO DE CÁLCULO:	total de trámites de cotización y disponibilidad de hospedajes solicitados / total de trámites de cotización y disponibilidad de hospedajes realizados X 100.
FRECUENCIA DE MEDICIÓN:	Anual
UNIDAD DE MEDIDA:	Porcentaje.
METAS:	8
AVANCE:	0

L.C. Viridiana de Anda Parra

Directora General de Administración

**HONORABLE CONGRESO DEL ESTADO DE NAYARIT  
AUDITORÍA SUPERIOR DEL ESTADO DE NAYARIT  
FICHA TÉCNICA DE INDICADORES 2025  
INFORME DE AVANCE CORRESPONDIENTE PRIMER TRIMESTRE**

**VINCULACIÓN**

EJE: Gobernanza, Seguridad y Cultura de la Legalidad.

SUB-EJE: Transparencia, Rendición de Cuentas y Política Estatal Anticorrupción.

P.P: Transparencia, Rendición de Cuentas y Combate a la Corrupción.

UNIDAD RESPONSABLE: Dirección General de Administración

COMPONENTE 15 Inventarios físicos de bienes muebles realizados

**FICHA TÉCNICA**

<b>IDENTIFICACIÓN</b>	15-DGA
NOMBRE DEL INDICADOR:	Porcentaje de inventarios físicos realizados
DEFINICIÓN DEL INDICADOR:	Del total de los inventarios físicos programados, este indicador, mostrará el porcentaje de inventarios físicos realizados
MÉTODO DE CÁLCULO:	Núm. De inventarios programados / Núm. De inventarios realizados X 100.
FRECUENCIA DE MEDICIÓN:	Semestral
UNIDAD DE MEDIDA:	Porcentaje.
METAS:	2
AVANCE:	0

  
 L.C. Viridiana de Anda Parra  
 Directora General de Administración

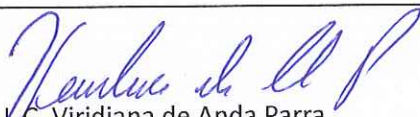
**H. CONGRESO DEL ESTADO DE NAYARIT  
AUDITORÍA SUPERIOR DEL ESTADO DE NAYARIT  
FICHA TÉCNICA DE INDICADORES 2024  
INFORME DE AVANCE CORRESPONDIENTE PRIMER TRIMESTRE**

**VINCULACIÓN**

EJE: Gobernanza, Seguridad y Cultura de la Legalidad.  
 SUB-EJE: Transparencia, Rendición de Cuentas y Política Estatal Anticorrupción.  
 P.P: Transparencia, Rendición de Cuentas y Combate a la Corrupción.  
 UNIDAD RESPONSABLE: Dirección General de Administración  
 ACTIVIDAD 15.01 Efectuar la verificación física y documental de bienes muebles

**FICHA TÉCNICA**

<b>IDENTIFICACIÓN</b>	C15.01
<b>NOMBRE DEL INDICADOR:</b>	Porcentaje de verificaciones físicas y documentales realizadas
<b>DEFINICIÓN DEL INDICADOR:</b>	Del total de verificaciones físicas y documentales de bienes muebles programadas, este indicador mostrará las verificaciones físicas y documentales realizadas
<b>MÉTODO DE CÁLCULO:</b>	Núm. De verificaciones físicas documentales de bienes muebles programadas / Núm. De verificaciones físicas y documentales de bienes muebles realizadas X 100.
<b>FRECUENCIA DE MEDICIÓN:</b>	Semestral
<b>UNIDAD DE MEDIDA:</b>	Porcentaje.
<b>METAS:</b>	2
<b>AVANCE:</b>	0

  
 L.C. Viridiana de Anda Parra  
 Directora General de Administración

**HONORABLE CONGRESO DEL ESTADO DE NAYARIT  
AUDITORÍA SUPERIOR DEL ESTADO DE NAYARIT  
FICHA TÉCNICA DE INDICADORES 2025  
INFORME DE AVANCE CORRESPONDIENTE PRIMER TRIMESTRE**

**VINCULACIÓN**

EJE: Gobernanza, Seguridad y Cultura de la Legalidad.

SUB-EJE: Transparencia, Rendición de Cuentas y Política Estatal Anticorrupción.

P.P: Transparencia, Rendición de Cuentas y Combate a la Corrupción.

UNIDAD RESPONSABLE: Dirección General de Administración

ACTIVIDAD 15.02 Realizar la Actualización de resguardos de bienes muebles de la institución

**FICHA TÉCNICA**

<b>IDENTIFICACIÓN</b>	C15.02
NOMBRE DEL INDICADOR:	Num. De resguardos realizados
DEFINICIÓN DEL INDICADOR:	Del total de resguardos programados, este indicador mostrará el número de resguardos realizados
MÉTODO DE CÁLCULO:	Núm. Resguardos de bienes muebles programados / Núm. De resguardos de bienes muebles realizados X 100.
FRECUENCIA DE MEDICIÓN:	Semestral
UNIDAD DE MEDIDA:	Porcentaje.
METAS:	2
AVANCE:	0

  
 L.C. Viridiana de Anda Parra  
 Directora General de Administración

AUDITORÍA SUPERIOR DEL ESTADO DE NAYARIT  
Informe de avance de acciones tendientes a recuperar el  
presupuesto sostenible de recursos disponibles  
Del 1 de Enero al 31 de Marzo de 2025

**NO APLICA**



L.C. VIRIDIANA DE ANDA PARRA

DIRECTORA GENERAL DE ADMINISTRACIÓN

**NO APLICA**



L.C. VIRIDIANA DE ANDA PARRA  
DIRECTORA GENERAL DE ADMINISTRACIÓN

**AUDITORÍA SUPERIOR DEL ESTADO DE NAYARIT**  
**Informe de aumento de gasto al Presupuesto de Egresos**  
**Del 1 de Enero al 31 de Marzo de 2025**  
**(Cifras en Pesos)**

Concepto	Enero	Febrero	Marzo
<b>Ingreso Modificado</b>	<b>551,561.58</b>	<b>322,423.20</b>	<b>537,712.69</b>
Derechos	481,108.35	137,427.76	345,877.81
44-02 Ahuacatlan	0.00	20,133.62	0.00
44-03 Amatlán de Cañas	20,457.34	0.00	0.00
44-04 Bahía de Banderas	47,186.95	0.00	1,129.50
44-05 Compostela	23,511.07	0.00	0.00
44-06 El Nayar	4,283.73	0.00	143,297.06
44-07 Huajicori	0.00	0.00	32,114.04
44-08 Ixtlan del Río	0.00	0.00	14,062.21
44-09 Jala	22,302.45	0.00	2,254.53
44-10 La Yesca	0.00	0.00	39,993.89
44-11 Rosamorada	1,807.69	12,791.73	0.00
44-12 Ruiz	0.00	44,547.66	15,386.74
44-13 San Blas	0.00	0.00	1,919.82
44-14 San Pedro Lagunillas	0.00	0.00	9,520.22
44-15 Santa Maria del Oro	0.00	0.00	17,874.97
44-16 Santiago Ixcuintla	0.00	34,950.40	0.00
44-17 Tecuala	7,993.32	0.00	0.00
44-18 Tepic	0.00	0.00	15,973.21
44-19 Tuxpan	6,905.26	0.00	0.00
44-20 Xalisco	9,638.71	11,765.69	7,533.64
44-23 Patronato administrador del impuesto de la UAN	30,331.92	13,238.66	24,292.52
44-27 Secretaría de Administración y Finanzas	306,689.91	0.00	20,525.46
Ingresos por Venta de Bienes y Prestación de Servicios	70,453.23	68,839.44	80,256.88
79-01-03 Rendimientos financieros	70,453.23	68,839.44	80,256.88
Participaciones, Aportaciones, Convenios, Incentivos	0.00	116,156.00	111,578.00
Convenio Interinstitucional de colaboración administrativa	0.00	116,156.00	111,578.00
Transferencias, Asignaciones, Subsidios y Subvenciones, y	0.00	0.00	0.00
<b>Gasto Modificado</b>	<b>551,561.58</b>	<b>322,423.20</b>	<b>537,712.69</b>
Servicios Personales	0.00	116,156.00	111,578.00
003-1129-0003-13401-1 Compensaciones ordinarias	0.00	0.00	0.00
1131-0003-000001-15101-1 Cuotas para el fondo de ahorro y fondo de trabajo	0.00	116,156.00	111,578.00
Inversión Pública	551,561.58	206,267.20	426,134.69
1129-0003-000010-62202-2	551,561.58	206,267.20	426,134.69

L.C. VIRIDIANA DE ANDA PARRA  
DIRECTORA GENERAL DE ADMINISTRACIÓN

AUDITORÍA SUPERIOR DEL ESTADO DE NAYARIT  
Informe detallado de cada financiamiento u obligación contraída  
Del 1 de Enero al 31 de Marzo de 2025

**NO APLICA**



L.C. VIRIDIANA DE ANDA PARRA  
DIRECTORA GENERAL DE ADMINISTRACIÓN



**A SEN**  
AUDITORÍA SUPERIOR  
DEL ESTADO DE NAYARIT  
PODER LEGISLATIVO

AUDITORÍA SUPERIOR DEL ESTADO DE NAYARIT  
Informe de obligaciones contraídas a corto plazo  
Del 1 de Enero al 31 de Marzo de 2025

**NO APLICA**

L.C. VIRIDIANA DE ANDA PARRA  
DIRECTORA GENERAL DE ADMINISTRACIÓN



**A SEN**  
AUDITORÍA SUPERIOR  
DEL ESTADO DE NAYARIT  
PODER LEGISLATIVO

**AUDITORÍA SUPERIOR DEL ESTADO DE NAYARIT**

**Informe de cumplimiento de convenios en materia de deuda estatal garantizada  
Del 1 de Enero al 31 de Marzo de 2025**

**NO APLICA**

L.C. VIRIDIANA DE ANDA PARRA  
DIRECTORA GENERAL DE ADMINISTRACIÓN



**ASEN**

AUDITORÍA SUPERIOR  
DEL ESTADO DE NAYARIT

PODER LEGISLATIVO

# INFORMACIÓN CONTABLE

Concepto	2025	Concepto	2025
<b>ACTIVO</b>		<b>PASIVO</b>	
<b>Activo Circulante</b>		<b>Activo Circulante</b>	
Efectivo y Equivalentes	17,334,183.38	Cuentas por Pagar a Corto Plazo	1,859,050.54
Derechos a Recibir Efectivo o Equivalentes	712,328.21	Documentos por Pagar a Corto Plazo	0.00
Derechos a Recibir Bienes o Servicios	0.00	Porción a Corto Plazo de la Deuda Pública a Largo Plazo	0.00
Inventarios	0.00	Títulos y Valores a Corto Plazo	0.00
Almacenes	0.00	Pasivos Diferidos a Corto Plazo	0.00
Estimación por Pérdida o Deterioro de Activos Circulantes	0.00	Fondos y Bienes de Terceros en Garantía y/o Administración a Corto Plazo	0.00
Otros Activos Circulantes	0.00	Provisiones a Corto Plazo	0.00
<b>Total de Activos Circulantes</b>	<b>18,046,511.59</b>	Otros Pasivos a Corto Plazo	0.00
		<b>Total de Pasivos Circulantes</b>	<b>1,859,050.54</b>
<b>Activo No Circulante</b>		<b>Pasivo No Circulante</b>	
Inversiones Financieras a Largo Plazo	0.00	Cuentas por Pagar a Largo Plazo	0.00
Derechos a Recibir Efectivo o Equivalentes a Largo Plazo	0.00	Documentos por Pagar a Largo Plazo	0.00
Bienes Inmuebles, Infraestructura y Construcciones en Proceso	0.00	Deuda Pública a Largo Plazo	0.00
Bienes Muebles	14,754,955.02	Pasivos Diferidos a Largo Plazo	0.00
Activos Intangibles	0.00	Fondos y Bienes de Terceros en Garantía y/o en Administración a Largo Plazo	0.00
Depreciación, Deterioro y Amortización Acumulada de Bienes	-5,740,165.65	Provisiones a Largo Plazo	0.00
Activos Diferidos	0.00	<b>Total de Pasivos No Circulantes</b>	<b>0.00</b>
Estimación por Pérdida o Deterioro de Activos no Circulantes	0.00	<b>Total del Pasivo</b>	<b>1,859,050.54</b>
Otros Activos no Circulantes	0.00	<b>HACIENDA PÚBLICA/PATRIMONIO</b>	
<b>Total de Activos No Circulantes</b>	<b>9,014,789.37</b>	Hacienda Pública/Patrimonio Contribuido	0.00
<b>Total del Activo</b>	<b>27,061,300.96</b>	Aportaciones	0.00
		Donaciones de Capital	0.00
		Actualización de la Hacienda Pública /Patrimonio	0.00
		Hacienda Pública/Patrimonio Generado	25,202,250.42
		Resultados del Ejercicio (Ahorro/Desahorro)	4,256,101.19
		Resultados de Ejercicios Anteriores	20,946,149.23
		Revalúos	0.00
		Reservas	0.00
		Rectificaciones de Resultados de Ejercicios Anteriores	0.00
		<b>Exceso o Insuficiencia en la Actualización de la Hacienda Pública/Patrimonio</b>	<b>0.00</b>
		Resultado por Posición Monetaria	0.00
		Resultado por Tenencia de Activos no Monetarios	0.00
		<b>Total Hacienda Pública/Patrimonio</b>	<b>25,202,250.42</b>
		<b>Total del Pasivo y Hacienda Pública /Patrimonio</b>	<b>27,061,300.96</b>

Bajo protesta de decir verdad declaramos que los Estados Financieros y sus notas, son razonablemente correctos y son responsabilidad del emisor.

L.C. VIRIDIANA DE ANDA PARRA

DIRECTORA GENERAL DE ADMINISTRACIÓN

Concepto	Hacienda Pública / Patrimonio Contribuido	Hacienda Pública / Patrimonio Generado de Ejercicios Anteriores	Hacienda Pública / Patrimonio Generado del Ejercicio	Exceso o Insuficiencia en la Actualización de la Hacienda Pública / Patrimonio	TOTAL
<b>Hacienda Pública/ Patrimonio Contribuido Neto de 2024</b>	0.00	0.00	0.00	0.00	0.00
Aportaciones	0.00	0.00	0.00	0.00	0.00
Donaciones de Capital	0.00	0.00	0.00	0.00	0.00
Actualización de la Hacienda Pública/Patrimonio	0.00	0.00	0.00	0.00	0.00
<b>Hacienda Pública/Patrimonio Generado Neto de 2024</b>		13,685,417.01	7,350,218.23	0.00	21,035,635.24
Resultados del Ejercicio (Ahorro/Desahorro)	0.00	0.00	7,350,218.23	0.00	7,350,218.23
Resultados de Ejercicios Anteriores	0.00	13,685,417.01	0.00	0.00	13,685,417.01
Revalúos	0.00	0.00	0.00	0.00	0.00
Reservas	0.00	0.00	0.00	0.00	0.00
Rectificaciones de Resultados de Ejercicios Anteriores	0.00	0.00	0.00	0.00	0.00
<b>Exceso o Insuficiencia en la Actualización de la Hacienda</b>	0.00	0.00	0.00	0.00	0.00
Resultado por Posición Monetaria	0.00	0.00	0.00	0.00	0.00
Resultado por Tenencia de Activos no Monetarios	0.00	0.00	0.00	0.00	0.00
<b>Hacienda Pública/Patrimonio Neto Final de 2024</b>	0.00	13,685,417.01	7,350,218.23	0.00	21,035,635.24
<b>Cambios en la Hacienda Pública/Patrimonio Contribuido Neto de</b>					
Aportaciones	0.00	0.00	0.00	0.00	0.00
Donaciones de Capital	0.00	0.00	0.00	0.00	0.00
Actualización de la Hacienda Pública/Patrimonio	0.00	0.00	0.00	0.00	0.00
<b>Variaciones de la Hacienda Pública/Patrimonio Generado Neto de</b>		7,260,732.22	-3,094,117.04	0.00	4,166,615.18
Resultados del Ejercicio (Ahorro/Desahorro)	0.00	0.00	4,256,101.19	0.00	4,256,101.19
Resultados de Ejercicios Anteriores	0.00	7,260,732.22	-7,350,218.23	0.00	-89,486.01
Revalúos	0.00	0.00	0.00	0.00	0.00
Reservas	0.00	0.00	0.00	0.00	0.00
Rectificaciones de Resultados de Ejercicios Anteriores	0.00	0.00	0.00	0.00	0.00
<b>Cambios en el Exceso o Insuficiencia en la Actualización de la</b>					
Resultado por Posición Monetaria	0.00	0.00	0.00	0.00	0.00
Resultado por Tenencia de Activos no Monetarios	0.00	0.00	0.00	0.00	0.00
<b>Hacienda Pública/Patrimonio Neto Final de 2025</b>	0.00	20,946,149.23	4,256,101.19	0.00	25,202,250.42


Bajo protesta de decir verdad declaramos que los Estados Financieros y sus notas, son razonablemente correctos y son responsabilidad del emisor.

L.C. VIRIDIANA DE ANDA PARRA

DIRECTORA GENERAL DE ADMINISTRACIÓN

Concepto	Origen	Aplicación
<b>ACTIVO</b>	<b>1,119,999.57</b>	<b>6,273,093.04</b>
<b>Activo Circulante</b>	<b>1,119,999.57</b>	<b>6,273,093.04</b>
Efectivo y Equivalentes	0.00	6,273,093.04
Derechos a Recibir Efectivo o Equivalentes	1,119,999.57	0.00
Derechos a Recibir Bienes o Servicios	0.00	0.00
Inventarios	0.00	0.00
Almacenes	0.00	0.00
Estimación por Pérdida o Deterioro de Activos Circulantes	0.00	0.00
Otros Activos Circulantes	0.00	0.00
<b>Activo No Circulante</b>	<b>0.00</b>	<b>0.00</b>
Inversiones Financieras a Largo Plazo	0.00	0.00
Derechos a Recibir Efectivo o Equivalentes a Largo Plazo	0.00	0.00
Bienes Inmuebles, Infraestructura y Construcciones en Proceso	0.00	0.00
Bienes Muebles	0.00	0.00
Activos Intangibles	0.00	0.00
Depreciación, Deterioro y Amortización Acumulada de Bienes	0.00	0.00
Activos Diferidos	0.00	0.00
Estimación por Pérdida o Deterioro de Activos no Circulantes	0.00	0.00
Otros Activos no Circulantes	0.00	0.00
<b>PASIVO</b>	<b>986,478.29</b>	<b>0.00</b>
<b>Pasivo Circulante</b>	<b>986,478.29</b>	<b>0.00</b>
Cuentas por Pagar a Corto Plazo	986,478.29	0.00
Documentos por Pagar a Corto Plazo	0.00	0.00
Porción a Corto Plazo de la Deuda Pública a Largo Plazo	0.00	0.00
Títulos y Valores a Corto Plazo	0.00	0.00
Pasivos Diferidos a Corto Plazo	0.00	0.00
Fondos y Bienes de Terceros en Garantía y/o Administración a Corto Plazo	0.00	0.00
Provisiones a Corto Plazo	0.00	0.00
Otros Pasivos a Corto Plazo	0.00	0.00
<b>Pasivo No Circulante</b>	<b>0.00</b>	<b>0.00</b>
Cuentas por Pagar a Largo Plazo	0.00	0.00
Documentos por Pagar a Largo Plazo	0.00	0.00
Deuda Pública a Largo Plazo	0.00	0.00
Pasivos Diferidos a Largo Plazo	0.00	0.00
Fondos y Bienes de Terceros en Garantía y/o en Administración a Largo Plazo	0.00	0.00
Provisiones a Largo Plazo	0.00	0.00
<b>HACIENDA PÚBLICA/PATRIMONIO</b>	<b>7,260,732.22</b>	<b>3,094,117.04</b>
<b>Hacienda Pública/Patrimonio Contribuido</b>	<b>0.00</b>	<b>0.00</b>
Aportaciones	0.00	0.00
Donaciones de Capital	0.00	0.00
Actualización de la Hacienda Pública/Patrimonio	0.00	0.00
<b>Hacienda Pública/Patrimonio Generado</b>	<b>7,260,732.22</b>	<b>3,094,117.04</b>
Resultados del Ejercicio (Ahorro/Desahorro)	0.00	3,094,117.04
Resultados de Ejercicios Anteriores	7,260,732.22	0.00
Revalúos	0.00	0.00
Reservas	0.00	0.00
Rectificaciones de Resultados de Ejercicios Anteriores	0.00	0.00
<b>Exceso o Insuficiencia en la Actualización de la Hacienda Pública/Patrimonio</b>	<b>0.00</b>	<b>0.00</b>
Resultado por Posición Monetaria	0.00	0.00
Resultado por Tenencia de Activos no Monetarios	0.00	0.00

Bajo protesta de decir verdad declaramos que los Estados Financieros y sus notas, son razonablemente correctos y son responsabilidad del emisor.

  
L.C. VIRIDIANA DE ANDA PARRA  
DIRECTORA GENERAL DE ADMINISTRACIÓN

**AUDITORÍA SUPERIOR DEL ESTADO DE NAYARIT**  
**Informe sobre Pasivos Contingentes**  
**Del 1 de Enero al 31 de Marzo de 2025**  
**(Pesos)**

*"En cumplimiento a lo dispuesto en los artículos 46, fracción I, inciso d, y 52 de la Ley General de Contabilidad Gubernamental, y de conformidad con lo establecido en el capítulo VII, numeral III, inciso g) del Manual de Contabilidad Gubernamental emitido por el CONAC, el ente público informa lo siguiente:"*

Se informa que contablemente no se tienen pasivos contingentes

Bajo protesta de decir verdad declaramos que los Estados Financieros y sus Notas son razonablemente correctos y responsabilidad del emisor



L.C. VIRIDIANA DE ANDA PARRA  
DIRECTORA GENERAL DE ADMINISTRACIÓN

## Notas a los Estados Financieros

### Notas de Desgloce

#### Notas al Estado de Actividades

##### Ingresos y otros beneficios

Los ingresos recaudados al 31 de marzo de 2025 ascienden a \$20,783,517.50 (veinte millones setecientos ochenta y tres mil quinientos diecisiete pesos 50/100 moneda nacional).

##### Ingresos de Gestión

Al 31 de marzo de 2025 se tuvieron ingresos por concepto de Derechos por un importe de \$964,413.92 (novecientos sesenta y cuatro mil cuatrocientos trece pesos 92/100 moneda nacional).

Participaciones, Aportaciones, Convenios, Incentivos derivados de la colaboración fiscal, Fondos distintos de Aportaciones; Transferencias, Asignaciones, Subsidios y Subvenciones; Pensiones y Jubilaciones.

Al 31 de marzo de 2025 se tuvieron ingresos por conceptos de Transferencias, Asignaciones, Subsidios por \$19,430,112.03 (diecinueve millones cuatrocientos treinta mil ciento doce pesos 03/100 moneda nacional), Participaciones, Asignaciones y Convenios \$169,442.00 (ciento sesenta y nueve mil cuatrocientos cuarenta y dos pesos 00/100 moneda nacional).

##### Otros Ingresos y beneficios

Al 31 de marzo de 2025 se tuvo ingresos por Otros ingresos y beneficios, por concepto de ingresos financieros por un importe de \$219,549.55 (doscientos diecinueve mil quinientos cuarenta y nueve pesos 55/100 moneda nacional).

#### Gastos y Otras Pérdidas

##### Gastos y otras pérdidas

Al 31 de marzo de 2025 los gastos de funcionamiento ascendieron a \$16,527,416.31 (dieciséis millones quinientos veintisiete mil cuatrocientos dieciséis pesos 31/100 moneda nacional). Dicho importe integrado por Servicios Personales \$14,675,651.42 (catorce millones seiscientos setenta y cinco mil seiscientos cincuenta y un pesos 42/100 moneda nacional), Materiales y Suministros \$515,088.74 (quinientos quince mil ochenta y ocho pesos 74/100 moneda nacional), Servicios Generales \$1,336,676.15 (un millón trescientos treinta y seis mil seiscientos setenta y seis pesos 15/100 moneda nacional).

#### Notas al Estado de Situación Financiera

##### Activo

##### Efectivo y equivalentes

##### Fondos con afectación específica

Al 31 de marzo de 2025 el saldo asciende a \$17,334,183.38 (diecisiete millones trescientos treinta y cuatro mil ciento ochenta y tres pesos 38/100 moneda nacional), el cual se integra por el saldo disponible en las cuentas bancarias a nombre de la Auditoría Superior del Estado de Nayarit.

Derechos a recibir Efectivo y Equivalentes y Bienes o Servicios a Recibir.

##### Por tipo de contribución

Al 31 de marzo de 2025 el saldo en las cuentas por cobrar a corto plazo corresponde a \$712,328.21 (setecientos doce mil trescientos veintiocho pesos 21/100 moneda nacional).

##### Por su vencimiento

Al 31 de marzo de 2025 el saldo corresponde a \$712,328.21 (setecientos doce mil trescientos veintiocho pesos 21/100 moneda nacional), su recuperación corresponde a corto plazo.

## Inventarios

### Bienes Disponibles para su transformación

No le es aplicable a la Auditoría Superior del Estado de Nayarit en virtud de que no se realizan procesos de transformación y/o elaboración de bienes.

## Almacenes

### Cuenta de almacén

No le es aplicable a la Auditoría Superior del Estado de Nayarit los métodos de valuación para el control de almacén, derivado a que no se realizan procesos de transformación y/o elaboración de bienes.

## Inversiones Financieras

### Fideicomisos

No se tienen creados Fideicomisos, por lo que no se asignaron recursos financieros aprobados a la Auditoría Superior del Estado de Nayarit a través de este instrumento jurídico.

### Saldos de participaciones y aportaciones de capital.

No se destinaron recursos financieros aprobados a la Auditoría Superior del Estado de Nayarit por concepto de inversiones financieras en participaciones y aportaciones de capital.

## Bienes Muebles, Inmuebles e intangibles

### Bienes Muebles

No se realizaron adquisiciones por concepto de Bienes Muebles durante el periodo del 1 de enero al 31 de marzo de 2025.

### Bienes Inmuebles

La Auditoría Superior del Estado de Nayarit no tiene en propiedad Bienes Inmuebles.

### Activos Intangibles y diferidos

La Auditoría Superior del Estado de Nayarit no se tiene en propiedad Bienes Intangibles o diferidos.

## Estimaciones y deterioros

### Criterios utilizados para las estimaciones

No se realizaron estimaciones, por lo que no fueron utilizados criterios para su determinación.

## Otros Activos

### Otros Activos circulantes y no circulantes

La Auditoría Superior del Estado no tiene en propiedad Otros Activos.

## Pasivo

### Relación de cuentas y documentos por pagar

Al 31 de marzo de 2025 se tiene un saldo en las cuentas por pagar a corto plazo por un importe de \$1,859,050.54 (un millón ochocientos cincuenta y nueve mil cincuenta pesos 54/100 moneda nacional).

### Fondo de bienes de terceros en garantía y/ o en administración

No se tienen recursos financieros aprobados a la Auditoría Superior del Estado de Nayarit distribuidos en Fondos de Bienes de Terceros en Administración y/o garantía a corto o largo plazo.

## Pasivos Diferidos

No se tienen recursos financieros aprobados a la Auditoría Superior del Estado de Nayarit en cuentas de pasivos diferidos.

## Provisiones

No se efectuaron provisiones.

Otros pasivos

No se tiene afectación contable por concepto de otros pasivos.

Notas al Estado de Variación de la Hacienda Pública

Modificaciones al patrimonio contribuido

No le es aplicable a la Auditoría Superior del Estado de Nayarit en virtud a que no recibe aportaciones de sectores externos que incrementen su patrimonio.

Montos y procedencia de los recursos que modifican al patrimonio

Al 31 de marzo de 2025 la Hacienda Pública tuvo una variación, finalizando al final del periodo con un importe de \$25,202,250.42 (veinticinco millones doscientos dos mil doscientos cincuenta pesos 42/100 moneda nacional).

Notas al Estado de Flujos de Efectivo

Efectivo y Equivalentes

Análisis de los saldos inicial y final

Al 31 de marzo de 2025 se presenta el saldo final correspondientes a Efectivo y Equivalentes:

Concepto	Al 31 de marzo de 2025
Efectivo	
Bancos / Tesorería	\$ 17,334,183.38
Bancos / Dependencias y otros	
Inversiones temporales (hasta 3 meses)	
Fondos de afectación específica	
Depósito de fondos de terceros en garantía y/o administración	
Otros efectivos y equivalentes	
Total efectivo y equivalentes	\$ 17,334,183.38

Detalle de adquisiciones de bienes muebles e inmuebles

	Al 31 de marzo de 2025
BIENES MUEBLES	\$ 0
MOBILIARIO Y EQUIPO DE ADMINISTRACIÓN	\$ 0
Muebles de Oficina y Estantería	
MOBILIARIO Y EQUIPO	\$ 0
Equipo de Cómputo y de Tecnologías de la Información	
EQUIPO DE COMPUTACION	\$ 0
Otros Mobiliarios y Equipos de Administración	
OTRO MOBILIARIO Y EQUIPO	\$ 0
VEHICULOS Y EQUIPO TERRESTRE	\$ 0
Carrocerías y Remolques	
CARROCERÍAS Y REMOLQUES	\$ 0
MAQUINARIA, OTROS EQUIPOS Y HERRAMIENTAS	\$ 0
Maquinaria y Equipo de Construcción	
APARATOS E INSTRUMENTOS CIENTÍFICOS PARA LA CONSTRUCCIÓN	\$ 0
Equipo de Comunicación y Telecomunicación	
EQUIPO DE COMUNICACIÓN	\$ 0
Equipos de Generación Eléctrica, Aparatos y Accesorios Eléctricos	
EQUIPOS, APARATOS Y ACCESORIOS ELÉCTRICOS	\$ 0

Conciliación entre los Ingresos Presupuestarios y Contables, así como entre los Egresos Presupuestarios y los Gastos Contables

**Conciliación entre los Egresos Presupuestarios y los Gastos Contables  
Correspondiente del 1 de enero al 31 de marzo de 2025**

<b>1. Total de Egresos Presupuestarios</b>	<b>\$ 16,527,416.31</b>
<b>2. Menos Egresos Presupuestarios No Contables</b>	<b>515,088.74</b>
2.1 Materias Primas y Materiales de Producción y Comercialización	0.00
2.2 Materiales y Suministros	515,088.74
2.3 Mobiliario y Equipo de Administración	0.00
2.4 Mobiliario y Equipo Educativo y Recreativo	0.00
2.5 Equipo e Instrumental Médico y de Laboratorio	0.00
2.6 Vehículos y Equipo de Transporte	0.00
2.7 Equipo de Defensa y Seguridad	0.00
2.8 Maquinaria, Otros Equipos y Herramientas	0.00
2.9 Activos Biológicos	0.00
2.10 Bienes Inmuebles	0.00
2.11 Activos Intangibles	0.00
2.12 Obra Pública en Bienes de Dominio Público	0.00
2.13 Obra Pública en Bienes Propios	0.00
2.14 Acciones y Participaciones de Capital	0.00
2.15 Compra de Títulos y Valores	0.00
2.16 Concesión de Préstamos	0.00
2.17 Inversiones en Fideicomisos, Mandatos y Otros Análogos	0.00
2.18 Provisiones para Contingencias y Otras Erogaciones Especiales	0.00
2.19 Amortización de la Deuda Pública	0.00
2.20 Adeudos de Ejercicios Fiscales Anteriores (ADEFAS)	0.00
2.21 Otros Egresos Presupuestales No Contables	0.00
<b>3. Más Gastos Contables No Presupuestarios</b>	<b>\$ 515,088.74</b>
3.1 Estimaciones, Depreciaciones, Deterioros, Obsolescencia y Amortizaciones	0.00
3.2 Provisiones	0.00
3.3 Disminución de Inventarios	0.00
3.4 Otros Gastos	0.00
3.5 Inversión Pública no Capitalizable	0.00
3.6 Materiales y Suministros (Consumos)	515,088.74
3.7 Otros Gastos Contables No Presupuestales	0.00
<b>4. Total de Gasto Contable</b>	<b>\$ 16,527,416.31</b>

**Conciliación entre los Ingresos Presupuestarios y Contables  
Correspondiente del 1 de enero al 31 de marzo de 2025**

<b>1. Total de Ingresos Presupuestarios</b>	<b>\$ 20,783,517.50</b>
<b>2. Más Ingresos Contables No Presupuestarios</b>	<b>0.00</b>
2.1 Ingresos Financieros	0.00
2.2 Incremento por Variación de Inventarios	0.00
2.3 Disminución del Exceso de Estimaciones por Pérdida o Deterioro u Obsolescencia	0.00
2.4 Disminución del Exceso de Provisiones	0.00
2.5 Otros Ingresos y Beneficios Varios	0.00
2.6 Otros Ingresos Contables No Presupuestarios	0.00

<b>3. Menos Ingresos Presupuestarios No Contables</b>	<b>0.00</b>
3.1 Aprovechamientos Patrimoniales	0.00
3.2 Ingresos Derivados de Financiamientos	0.00
3.3 Otros Ingresos Presupuestarios No Contables	0.00
<b>4. Total de Ingresos Contables</b>	<b>\$ 20,783,517.50</b>

### Notas de Memoria (Cuentas de Orden)

#### Cuentas de Orden Presupuestarias

Los momentos contables de los ingresos y egresos se registran en cuentas de orden presupuestarias, en cumplimiento a lo establecido en la Ley General de Contabilidad Gubernamental, detallándose a continuación al 31 de marzo de 2025.

#### Cuentas de ingresos

LEY DE INGRESOS	Al 31 de marzo de 2025
LEY DE INGRESOS ESTIMADA	\$ 76,545,042.00
LEY DE INGRESOS POR EJECUTAR,	57,173,221.97
MODIFICACIONES A LA LEY DE INGRESOS ESTIMADA	1,411,697.47
LEY DE INGRESOS DEVENGADA	20,783,517.50
LEY DE INGRESOS RECAUDADA	20,783,517.50

#### Cuentas de egresos

PRESUPUESTO DE EGRESOS	Al 31 de marzo de 2025
PRESUPUESTO DE EGRESOS APROBADO	\$ 88,459,354.06
PRESUPUESTO DE EGRESOS POR EJERCER	73,343,635.22
MODIFICACIONES AL PRESUPUESTO DE EGRESOS APROBADO	1,411,697.47
PRESUPUESTO DE EGRESOS COMPROMETIDO	16,527,416.31
PRESUPUESTO DE EGRESOS DEVENGADO	16,527,416.31
PRESUPUESTO DE EGRESOS EJERCIDO	16,527,416.31
PRESUPUESTO DE EGRESOS PAGADO	16,527,416.31

Se informa que los estados financieros se presentan de forma acumulativa considerando del 1 de enero al 31 de marzo de 2025 derivado a que el sistema contable no permite la generación de los mismos de manera periódica.

En relación a la información contable se declara "Bajo protesta de decir verdad declaramos que los Estados Financieros y sus notas, son razonablemente correctos y son responsabilidad del emisor".



L.C. Viridiana de Anda Parra  
Directora General de Administración

Concepto	Saldo Inicial	Cargos del Periodo	Abonos del Periodo	Saldo Final	Variación del Periodo
<b>ACTIVO</b>	<b>21,908,207.49</b>	<b>48,549,740.06</b>	<b>43,396,646.59</b>	<b>27,061,300.96</b>	<b>5,153,093.47</b>
<b>Activo Circulante</b>	<b>12,893,418.12</b>	<b>48,549,740.06</b>	<b>43,396,646.59</b>	<b>18,046,511.59</b>	<b>5,153,093.47</b>
Efectivo y Equivalentes	11,061,090.34	26,153,938.44	19,880,845.40	17,334,183.38	6,273,093.04
Derechos a Recibir Efectivo o Equivalentes	1,832,327.78	22,395,801.62	23,515,801.19	712,328.21	-1,119,999.57
Derechos a Recibir Bienes o Servicios	0.00	0.00	0.00	0.00	0.00
Inventarios	0.00	0.00	0.00	0.00	0.00
Almacenes	0.00	0.00	0.00	0.00	0.00
Estimación por Pérdida o Deterioro de Activos	0.00	0.00	0.00	0.00	0.00
Otros Activos Circulantes	0.00	0.00	0.00	0.00	0.00
<b>Activo No Circulante</b>	<b>9,014,789.37</b>	<b>0.00</b>	<b>0.00</b>	<b>9,014,789.37</b>	<b>0.00</b>
Inversiones Financieras a Largo Plazo	0.00	0.00	0.00	0.00	0.00
Derechos a Recibir Efectivo o Equivalentes a Largo	0.00	0.00	0.00	0.00	0.00
Bienes Inmuebles, Infraestructura y Construcciones en Proceso	0.00	0.00	0.00	0.00	0.00
Bienes Muebles	14,754,955.02	0.00	0.00	14,754,955.02	0.00
Activos Intangibles	0.00	0.00	0.00	0.00	0.00
Depreciación, Deterioro y Amortización Acumulada de Bienes	-5,740,165.65	0.00	0.00	-5,740,165.65	0.00
Activos Diferidos	0.00	0.00	0.00	0.00	0.00
Estimación por Pérdida o Deterioro de Activos no Circulantes	0.00	0.00	0.00	0.00	0.00
Otros Activos no Circulantes	0.00	0.00	0.00	0.00	0.00

Bajo protesta de decir verdad declaramos que los Estados Financieros y sus notas, son razonablemente correctos y son responsabilidad del emisor.



L.C. VIRIDIANA DE ANDA PARRA

DIRECTORA GENERAL DE ADMINISTRACIÓN

Denominación de las Deudas	Moneda de Contratación	Institución o País Acreedor	Saldo Inicial del Periodo	Saldo Final del Periodo
<b>DEUDA PÚBLICA</b>				
<b>Corto Plazo</b>				
<b>Deuda Interna</b>				
Instituciones de Crédito	Peso	México	0.00	0.00
Títulos y Valores	Peso	México	0.00	0.00
Arrendamientos Financieros	Peso	México	0.00	0.00
<b>Deuda Externa</b>				
Organismos Financieros Internacionales	Peso	México	0.00	0.00
Deuda Bilateral	Peso	México	0.00	0.00
Títulos y Valores	Peso	México	0.00	0.00
Arrendamientos Financieros	Peso	México	0.00	0.00
<b>Subtotal de Deuda Pública a Corto Plazo</b>			<b>0.00</b>	<b>0.00</b>
<b>Largo Plazo</b>				
<b>Deuda Interna</b>				
Instituciones de Crédito	Peso	México	0.00	0.00
Títulos y Valores	Peso	México	0.00	0.00
Arrendamientos Financieros	Peso	México	0.00	0.00
<b>Deuda Externa</b>				
Organismos Financieros Internacionales	Peso	México	0.00	0.00
Deuda Bilateral	Peso	México	0.00	0.00
Títulos y Valores	Peso	México	0.00	0.00
Arrendamientos Financieros	Peso	México	0.00	0.00
<b>Subtotal de Deuda Pública a Largo Plazo</b>			<b>0.00</b>	<b>0.00</b>
<b>Total de Otros Pasivos</b>	Peso	México	<b>872,572.25</b>	<b>1,859,050.54</b>
<b>Total de Deuda Pública y Otros Pasivos</b>			<b>872,572.25</b>	<b>1,859,050.54</b>

Bajo protesta de decir verdad declaramos que los Estados Financieros y sus notas, son razonablemente correctos y son responsabilidad del emisor.

L.C. VIRIDIANA DE ANDA PARRA  
DIRECTORA GENERAL DE ADMINISTRACIÓN

**NO APLICA**



L.C. VIRIDIANA DE ANDA PARRA  
DIRECTORA GENERAL DE ADMINISTRACIÓN

Concepto	2025
<b>INGRESOS Y OTROS BENEFICIOS</b>	
<b>Ingresos de Gestión</b>	<b>964,413.92</b>
Impuestos	0.00
Cuotas y Aportaciones de Seguridad Social	0.00
Contribuciones de Mejoras	0.00
Derechos	964,413.92
Productos	0.00
Aprovechamientos	0.00
Ingresos por Venta de Bienes y Prestación de Servicios	0.00
<b>Participaciones, Aportaciones, Convenios, Incentivos Derivados de la Colaboración Fiscal, Fondos Distintos de</b>	<b>19,599,554.03</b>
Participaciones, Aportaciones, Convenios, Incentivos Derivados de la Colaboración Fiscal y Fondos Distintos de Aportaciones	169,442.00
Transferencias, Asignaciones, Subsidios y Subvenciones, y Pensiones y Jubilaciones	19,430,112.03
<b>Otros Ingresos y Beneficios</b>	<b>219,549.55</b>
Ingresos Financieros	219,549.55
Incremento por Variación de Inventarios	0.00
Disminución del Exceso de Estimaciones por Pérdida o Deterioro u Obsolescencia	0.00
Disminución del Exceso de Provisiones	0.00
Otros Ingresos y Beneficios Varios	0.00
<b>Total de Ingresos y Otros Beneficios</b>	<b>20,783,517.50</b>
<b>GASTOS Y OTRAS PÉRDIDAS</b>	
<b>Gastos de Funcionamiento</b>	<b>16,527,416.31</b>
Servicios Personales	14,675,651.42
Materiales y Suministros	515,088.74
Servicios Generales	1,336,676.15
<b>Transferencias, Asignaciones, Subsidios y Otras Ayudas</b>	<b>0.00</b>
Transferencias Internas y Asignaciones al Sector Público	0.00
Transferencias al Resto del Sector Público	0.00
Subsidios y Subvenciones	0.00
Ayudas Sociales	0.00
Pensiones y Jubilaciones	0.00
Transferencias a Fideicomisos, Mandatos y Contratos Análogos	0.00
Transferencias a la Seguridad Social	0.00
Donativos	0.00
Transferencias al Exterior	0.00
<b>Participaciones y Aportaciones</b>	<b>0.00</b>
Participaciones	0.00
Aportaciones	0.00
Convenios	0.00
<b>Intereses, Comisiones y Otros Gastos de la Deuda Pública</b>	<b>0.00</b>
Intereses de la Deuda Pública	0.00
Comisiones de la Deuda Pública	0.00
Gastos de la Deuda Pública	0.00
Costo por Coberturas	0.00
Apoyos Financieros	0.00
<b>Otros Gastos y Pérdidas Extraordinarias</b>	<b>0.00</b>
Estimaciones, Depreciaciones, Deterioros, Obsolescencia y Amortizaciones	0.00
Provisiones	0.00
Disminución de Inventarios	0.00
Otros Gastos	0.00
<b>Inversión Pública</b>	<b>0.00</b>
Inversión Pública no Capitalizable	0.00
<b>Total de Gastos y Otras Pérdidas</b>	<b>16,527,416.31</b>
<b>Resultados del Ejercicio (Ahorro/Desahorro)</b>	<b>4,256,101.19</b>

Bajo protesta de decir verdad declaramos que los Estados Financieros y sus notas, son razonablemente correctos y son responsabilidad del emisor.

  
L.C. VIRIDIANA DE ANDA PARRA  
DIRECTORA GENERAL DE ADMINISTRACIÓN

Concepto	2025
<b>Flujos de Efectivo de las Actividades de Operación</b>	
<b>Origen</b>	<b>22,800,509.35</b>
Impuestos	0.00
Cuotas y Aportaciones de Seguridad Social	0.00
Contribuciones de Mejoras	0.00
Derechos	964,413.92
Productos	0.00
Aprovechamientos	0.00
Ingresos por Venta de Bienes y Prestación de Servicios	219,549.55
Participaciones, Aportaciones, Convenios, Incentivos Derivados de la Colaboración Fiscal y Fondos Distintos de Aportaciones	169,442.00
Transferencias, Asignaciones, Subsidios y Subvenciones, y Pensiones y Jubilaciones	19,430,112.03
Otros Orígenes de Operación	2,016,991.85
<b>Aplicación</b>	<b>16,527,416.31</b>
Servicios Personales	14,675,651.42
Materiales y Suministros	515,088.74
Servicios Generales	1,336,676.15
Transferencias Internas y Asignaciones al Sector Público	0.00
Transferencias al Resto del Sector Público	0.00
Subsidios y Subvenciones	0.00
Ayudas Sociales	0.00
Pensiones y Jubilaciones	0.00
Transferencias a Fideicomisos, Mandatos y Contratos Análogos	0.00
Transferencias a la Seguridad Social	0.00
Donativos	0.00
Transferencias al Exterior	0.00
Participaciones	0.00
Aportaciones	0.00
Convenios	0.00
Otras Aplicaciones de Operación	0.00
<b>Flujos Netos de Efectivo por Actividades de Operación</b>	<b>6,273,093.04</b>
<b>Flujos de Efectivo de las Actividades de Inversión</b>	
<b>Origen</b>	<b>0.00</b>
Bienes Inmuebles, Infraestructura y Construcciones en Proceso	0.00
Bienes Muebles	0.00
Otros Orígenes de Inversión	0.00
<b>Aplicación</b>	<b>0.00</b>
Bienes Inmuebles, Infraestructura y Construcciones en Proceso	0.00
Bienes Muebles	0.00
Otras Aplicaciones de Inversión	0.00
<b>Flujos Netos de Efectivo por Actividades de Inversión</b>	<b>0.00</b>
<b>Flujos de Efectivo de las Actividades de Financiamiento</b>	
<b>Origen</b>	<b>0.00</b>
Endeudamiento Neto	0.00
Interno	0.00
Externo	0.00
Otros Orígenes de Financiamiento	0.00
<b>Aplicación</b>	<b>0.00</b>
Servicios de la Deuda	0.00
Interno	0.00
Externo	0.00
Otras Aplicaciones de Financiamiento	0.00
<b>Flujos Netos de Efectivo por Actividades de Financiamiento</b>	<b>0.00</b>
<b>Incremento/Disminución Neta en el Efectivo y Equivalentes al Efectivo</b>	<b>6,273,093.04</b>
<b>Efectivo y Equivalentes al Efectivo al Inicio del Ejercicio</b>	<b>11,061,090.34</b>
<b>Efectivo y Equivalentes al Efectivo al Final del Ejercicio</b>	<b>17,334,183.38</b>

Bajo protesta de decir verdad declaramos que los Estados Financieros y sus notas, son razonablemente correctos y son responsabilidad del emisor.

  
L.C. VIRIDIANA DE ANDA PARRA  
DIRECTORA GENERAL DE ADMINISTRACIÓN



**ASEN**

AUDITORÍA SUPERIOR  
DEL ESTADO DE NAYARIT

PODER LEGISLATIVO

# INFORMACIÓN PRESUPUESTARIA

Rubro de Ingresos / Fuente de Financiamiento	Ingreso				Diferencia
	Estimado	Ampliaciones / (Reducciones)	Modificado	Recaudado	
Impuestos	0.00	0.00	0.00	0.00	0.00
Cuotas y Aportaciones de Seguridad Social	0.00	0.00	0.00	0.00	0.00
Contribuciones de Mejoras	0.00	0.00	0.00	0.00	0.00
Derechos	0.00	964,413.92	964,413.92	964,413.92	964,413.92
Productos	0.00	0.00	0.00	0.00	0.00
Aprovechamientos	0.00	0.00	0.00	0.00	0.00
Ingresos por Venta de Bienes, Prestación de Servicios y Otros Ingresos	0.00	219,549.55	219,549.55	219,549.55	219,549.55
Participaciones, Aportaciones, Convenios, Incentivos Derivados de la Colaboración Fiscal y Fondos Distintos de Aportaciones	311,107.00	227,734.00	538,841.00	169,442.00	-141,665.00
Transferencias, Asignaciones, Subsidios y Subvenciones, y Pensiones y Jubilaciones	76,233,935.00	0.00	76,233,935.00	19,430,112.03	-56,803,822.97
Ingresos Derivados de Financiamientos	0.00	0.00	0.00	0.00	0.00
<b>Total</b>	<b>76,545,042.00</b>	<b>1,411,697.47</b>	<b>77,956,739.47</b>	<b>20,783,517.50</b>	<b>-55,761,524.50</b>
			Ingresos excedentes		

Rubro de Ingresos / Fuente de Financiamiento	Ingreso				Diferencia
	Estimado	Ampliaciones / (Reducciones)	Modificado	Recaudado	
Ingresos del Poder Ejecutivo Federal o Estatal y de los Municipios	311,107.00	1,192,147.92	1,503,254.92	1,133,855.92	822,748.92
Impuestos	0.00	0.00	0.00	0.00	0.00
Cuotas y Aportaciones de Seguridad Social	0.00	0.00	0.00	0.00	0.00
Contribuciones de Mejoras	0.00	0.00	0.00	0.00	0.00
Derechos	0.00	964,413.92	964,413.92	964,413.92	964,413.92
Productos	0.00	0.00	0.00	0.00	0.00
Aprovechamientos	0.00	0.00	0.00	0.00	0.00
Participaciones, Aportaciones, Convenios, Incentivos Derivados de la Colaboración Fiscal y Fondos Distintos de Aportaciones	311,107.00	227,734.00	538,841.00	169,442.00	-141,665.00
Transferencias, Asignaciones, Subsidios y Subvenciones, y Pensiones y Jubilaciones	0.00	0.00	0.00	0.00	0.00
los Órganos Autónomos y del Sector Paraestatal o Paramunicipal, así					
Cuotas y Aportaciones de Seguridad Social	76,233,935.00	219,549.55	76,453,484.55	19,649,661.58	-56,564,273.42
Productos	0.00	0.00	0.00	0.00	0.00
Ingresos por Venta de Bienes, Prestación de Servicios y Otros Ingresos	0.00	0.00	0.00	0.00	0.00
Transferencias, Asignaciones, Subsidios y Subvenciones, y Pensiones y Jubilaciones	76,233,935.00	0.00	76,233,935.00	19,430,112.03	-56,803,822.97
Ingresos derivados de financiamiento	0.00	0.00	0.00	0.00	0.00
Ingresos Derivados de Financiamientos	0.00	0.00	0.00	0.00	0.00
<b>Total</b>	<b>76,545,042.00</b>	<b>1,411,697.47</b>	<b>77,956,739.47</b>	<b>20,783,517.50</b>	<b>-55,761,524.50</b>
			Ingresos excedentes		

*Viridiana de Anda PARRA*  
L.C. VIRIDIANA DE ANDA PARRA  
DIRECTORA GENERAL DE ADMINISTRACIÓN

**AUDITORÍA SUPERIOR DEL ESTADO DE NAYARIT**  
Estado Analítico del Ejercicio del Presupuesto de Egresos  
Clasificación Administrativa  
Del 1 de Enero al 31 de Marzo de 2025  
(Cifras en Pesos)

Concepto	Egresos				Subejercicio
	Aprobado	(Reducciones)	Modificado	Devengado	
<b>Sin Ramo/Dependencia</b>	<b>88,459,354.06</b>	<b>1,411,697.47</b>	<b>89,871,051.53</b>	<b>16,527,416.31</b>	<b>73,343,635.22</b>
AUDITORÍA SUPERIOR	5,750,286.79	1,640,621.72	7,390,888.51	1,976,932.02	5,413,956.49
SECRETARÍA EJECUTIVA	3,192,055.07	0.00	3,192,055.07	679,463.70	2,512,591.37
COORDINACIÓN GENERAL DE PLANEACIÓN	1,796,710.60	0.00	1,796,710.60	329,528.02	1,467,182.58
ÓRGANO INTERNO DE CONTROL	1,631,351.14	242.76	1,631,603.90	226,732.01	1,404,871.89
COORDINACIÓN DE ARCHIVOS	3,096,542.55	6,000.00	3,102,542.55	610,618.37	2,491,924.18
COORDINACIÓN DE TECNOLOGÍAS DE LA INFORMACIÓN Y	2,686,691.58	705.00	2,687,396.58	268,189.82	2,419,206.76
INSTITUTO DE CAPACITACIÓN Y DESARROLLO PARA LA	1,024,456.61	0.00	1,024,456.61	223,521.46	800,935.15
UNIDAD DE TRANSPARENCIA Y ACCESO A LA	633,702.61	0.00	633,702.61	100,352.46	533,350.15
AUDITORÍA FINANCIERA	19,484,715.46	-947.76	19,483,767.70	3,908,773.82	15,574,993.88
AUDITORÍA DE OBRA PÚBLICA	20,395,351.79	-228,924.25	20,166,427.54	1,802,634.47	18,363,793.07
AUDITORÍA AL DESEMPEÑO	6,122,035.45	0.00	6,122,035.45	1,257,529.39	4,864,506.06
DIRECCIÓN GENERAL DE ASUNTOS JURÍDICOS	15,342,906.38	-3,000.00	15,339,906.38	3,435,765.96	11,904,140.42
DIRECCIÓN GENERAL DE ADMINISTRACIÓN	7,302,558.03	-3,000.00	7,299,558.03	1,707,374.81	5,592,183.22
<b>Total del Egreso</b>	<b>88,459,354.06</b>	<b>1,411,697.47</b>	<b>89,871,051.53</b>	<b>16,527,416.31</b>	<b>73,343,635.22</b>

*Viridiana de Anda Parra*  
LIC. VIRIDIANA DE ANDA PARRA  
DIRECTORA GENERAL DE ADMINISTRACIÓN

Concepto	Egresos					Subejercicio
	Aprobado	(Reducciones)	Modificado	Devengado	Pagado	
<b>Servicios Personales</b>	74,971,398.09	227,734.00	75,199,332.09	14,675,651.42	14,675,651.42	60,523,680.57
Remuneraciones al Personal de Carácter Permanente	23,297,542.99	0.00	23,297,542.99	4,976,263.77	4,976,263.77	18,321,279.22
Remuneraciones al Personal de Carácter Transitorio	561,652.00	0.00	561,652.00	0.00	0.00	561,652.00
Remuneraciones Adicionales y Especiales	44,768,680.83	-1,392,887.72	43,375,793.11	7,652,403.66	7,652,403.66	35,723,389.45
Seguridad Social	4,327,956.97	0.00	4,327,956.97	708,345.49	708,345.49	3,619,611.48
Otras Prestaciones Sociales y Económicas	2,015,755.30	1,620,621.72	3,636,377.02	1,338,638.50	1,338,638.50	2,297,738.52
Provisiones	0.00	0.00	0.00	0.00	0.00	0.00
Pago de Estímulos a Servidores Públicos	10.00	0.00	10.00	0.00	0.00	10.00
<b>Materiales y Suministros</b>	3,450,627.37	0.00	3,450,627.37	515,088.74	515,088.74	2,935,538.63
Materiales de Administración, Emisión de Documentos y Artículos Oficiales	1,208,235.31	0.00	1,208,235.31	317,198.51	317,198.51	891,036.80
Alimentos y Utensilios	229,728.21	0.00	229,728.21	47,295.41	47,295.41	182,432.80
Materias Primas y Materiales de Producción y Comercialización	0.00	0.00	0.00	0.00	0.00	0.00
Materiales y Artículos de Construcción y de Reparación	232,420.55	0.00	232,420.55	15,697.51	15,697.51	216,723.04
Productos Químicos, Farmacéuticos y de Laboratorio	28,369.52	0.00	28,369.52	10,939.00	10,939.00	17,430.52
Combustibles, Lubricantes y Aditivos	1,005,475.82	0.00	1,005,475.82	71,976.38	71,976.38	933,499.44
Vestuario, Blancos, Prendas de Protección y Artículos Deportivos	13.00	0.00	13.00	0.00	0.00	13.00
Materiales y Suministros Para Seguridad	0.00	0.00	0.00	0.00	0.00	0.00
Herramientas, Relaciones y Accesorios Menores	746,384.96	0.00	746,384.96	51,981.93	51,981.93	694,403.03
<b>Servicios Generales</b>	5,950,066.64	0.00	5,950,066.64	1,336,676.15	1,336,676.15	4,613,390.49
Servicios Básicos	552,069.28	0.00	552,069.28	58,251.98	58,251.98	493,817.30
Servicios de Arrendamiento	1,739,338.95	0.00	1,739,338.95	663,880.11	663,880.11	1,075,458.84
Servicios Profesionales, Científicos, Técnicos y Otros Servicios	1,194,395.15	0.00	1,194,395.15	186,024.62	186,024.62	1,008,370.53
Servicios Financieros, Bancarios y Comerciales	398,363.82	0.00	398,363.82	314,652.20	314,652.20	83,711.62
Servicios de Instalación, Reparación, Mantenimiento y Conservación	344,793.31	0.00	344,793.31	25,285.06	25,285.06	319,508.25
Servicios de Comunicación Social y Publicidad	1.00	0.00	1.00	0.00	0.00	1.00
Servicios de Traslado y Viáticos	1,269,388.09	0.00	1,269,388.09	38,821.30	38,821.30	1,230,566.79
Servicios Oficiales	78,190.16	0.00	78,190.16	0.00	0.00	78,190.16
Otros Servicios Generales	373,526.88	0.00	373,526.88	49,760.88	49,760.88	323,766.00
<b>Transferencias, Asignaciones, Subsidios y Otras Ayudas</b>	0.00	0.00	0.00	0.00	0.00	0.00
Transferencias Internas y Asignaciones al Sector Público	0.00	0.00	0.00	0.00	0.00	0.00
Transferencias al Resto del Sector Público	0.00	0.00	0.00	0.00	0.00	0.00
Subsidios y Subvenciones	0.00	0.00	0.00	0.00	0.00	0.00
Ayudas Sociales	0.00	0.00	0.00	0.00	0.00	0.00
Pensiones y Jubilaciones	0.00	0.00	0.00	0.00	0.00	0.00
Transferencias a Fideicomisos, Mandatos y Otros Análogos	0.00	0.00	0.00	0.00	0.00	0.00
Transferencias a la Seguridad Social	0.00	0.00	0.00	0.00	0.00	0.00
Donativos	0.00	0.00	0.00	0.00	0.00	0.00
Transferencias al Exterior	0.00	0.00	0.00	0.00	0.00	0.00
<b>Bienes Muebles, Inmuebles e Intangibles</b>	115,079.00	0.00	115,079.00	0.00	0.00	115,079.00
Mobiliario y Equipo de Administración	35,039.00	0.00	35,039.00	0.00	0.00	35,039.00
Mobiliario y Equipo Educativo y Recreativo	13.00	0.00	13.00	0.00	0.00	13.00
Equipo e Instrumental Médico y de Laboratorio	0.00	0.00	0.00	0.00	0.00	0.00
Vehículos y Equipo de Transporte	1.00	0.00	1.00	0.00	0.00	1.00
Equipo de Defensa y Seguridad	0.00	0.00	0.00	0.00	0.00	0.00
Maquinaria, Otros Equipos y Herramientas	80,026.00	0.00	80,026.00	0.00	0.00	80,026.00
Activos Biológicos	0.00	0.00	0.00	0.00	0.00	0.00
Bienes Inmuebles	0.00	0.00	0.00	0.00	0.00	0.00
Activos Intangibles	0.00	0.00	0.00	0.00	0.00	0.00
<b>Inversión Pública</b>	3,971,982.96	1,183,963.47	5,155,946.43	0.00	0.00	5,155,946.43

Concepto	Egresos					Subejercicio
	Aprobado	(Reducciones)	Modificado	Devergado	Pagado	
Obra Pública en Bienes de Dominio Público	0.00	0.00	0.00	0.00	0.00	0.00
Obra Pública en Bienes Propios	3,971,982.96	1,183,963.47	5,155,946.43	0.00	0.00	5,155,946.43
Proyectos Productivos y Acciones de Fomento	0.00	0.00	0.00	0.00	0.00	0.00
Inversiones Financieras y Otras Provisiones	0.00	0.00	0.00	0.00	0.00	0.00
Inversiones Para el Fomento de Actividades Productivas	0.00	0.00	0.00	0.00	0.00	0.00
Acciones y Participaciones de Capital	0.00	0.00	0.00	0.00	0.00	0.00
Compra de Títulos y Valores	0.00	0.00	0.00	0.00	0.00	0.00
Concesión de Préstamos	0.00	0.00	0.00	0.00	0.00	0.00
Inversiones en Fideicomisos, Mandatos y Otros Análogos	0.00	0.00	0.00	0.00	0.00	0.00
Otras Inversiones Financieras	0.00	0.00	0.00	0.00	0.00	0.00
Provisiones para Contingencias y Otras Erogaciones Especiales	0.00	0.00	0.00	0.00	0.00	0.00
Participaciones y Aportaciones	0.00	0.00	0.00	0.00	0.00	0.00
Participaciones	0.00	0.00	0.00	0.00	0.00	0.00
Aportaciones	0.00	0.00	0.00	0.00	0.00	0.00
Convenios	0.00	0.00	0.00	0.00	0.00	0.00
Deuda Pública	0.00	0.00	0.00	0.00	0.00	0.00
Amortización de la Deuda Pública	0.00	0.00	0.00	0.00	0.00	0.00
Intereses de la Deuda Pública	0.00	0.00	0.00	0.00	0.00	0.00
Comisiones de la Deuda Pública	0.00	0.00	0.00	0.00	0.00	0.00
Gastos de la Deuda Pública	0.00	0.00	0.00	0.00	0.00	0.00
Costo por Coberturas	0.00	0.00	0.00	0.00	0.00	0.00
Apoyos Financieros	0.00	0.00	0.00	0.00	0.00	0.00
Adeudos de Ejercicios Fiscales Anteriores (Adefas)	0.00	0.00	0.00	0.00	0.00	0.00
<b>Total del Egreso</b>	<b>88,459,354.06</b>	<b>1,411,697.47</b>	<b>89,871,051.53</b>	<b>16,527,416.31</b>	<b>16,527,416.31</b>	<b>73,343,635.22</b>

*[Firma]*  
L.C. VIRIDIANA DE ANDA-PARRA  
DIRECTORA GENERAL DE ADMINISTRACIÓN

Concepto	Egresos						Subejercicio
	Aprobado	Ampliaciones/ (Reducciones)	Modificado	Devengado	Pagado		
Gasto Corriente	84,372,292.10	227,734.00	84,600,026.10	16,527,416.31	16,527,416.31	68,072,609.79	
Gasto de Capital	4,087,061.96	1,183,963.47	5,271,025.43	0.00	0.00	5,271,025.43	
Amortización de la Deuda y Disminución de Pasivos	0.00	0.00	0.00	0.00	0.00	0.00	
Pensiones y Jubilaciones	0.00	0.00	0.00	0.00	0.00	0.00	
Participaciones	0.00	0.00	0.00	0.00	0.00	0.00	
<b>Total del Egreso</b>	<b>88,459,354.06</b>	<b>1,411,697.47</b>	<b>89,871,051.53</b>	<b>16,527,416.31</b>	<b>16,527,416.31</b>	<b>73,343,635.22</b>	

*Viridiana de Anda Parra*  
L.C. VIRIDIANA DE ANDA PARRA  
DIRECTORA GENERAL DE ADMINISTRACIÓN

Concepto	Egresos					Subejercicio
	Aprobado	Ampliaciones/ (Reducciones)	Modificado	Devengado	Pagado	
<b>Gobierno</b>						
Legislación	88,459,354.06	1,411,697.47	89,871,051.53	16,527,416.31	16,527,416.31	73,343,635.22
Justicia	88,459,354.06	1,411,697.47	89,871,051.53	16,527,416.31	16,527,416.31	73,343,635.22
Coordinación de la Política de Gobierno	0.00	0.00	0.00	0.00	0.00	0.00
Relaciones Exteriores	0.00	0.00	0.00	0.00	0.00	0.00
Asuntos Financieros y Hacendarios	0.00	0.00	0.00	0.00	0.00	0.00
Seguridad Nacional	0.00	0.00	0.00	0.00	0.00	0.00
Asuntos de Orden Público y de Seguridad Interior	0.00	0.00	0.00	0.00	0.00	0.00
Otros Servicios Generales	0.00	0.00	0.00	0.00	0.00	0.00
<b>Desarrollo Social</b>						
Protección Ambiental	0.00	0.00	0.00	0.00	0.00	0.00
Vivienda y Servicios a la Comunidad	0.00	0.00	0.00	0.00	0.00	0.00
Salud	0.00	0.00	0.00	0.00	0.00	0.00
Recreación, Cultura y Otras Manifestaciones Sociales	0.00	0.00	0.00	0.00	0.00	0.00
Educación	0.00	0.00	0.00	0.00	0.00	0.00
Protección Social	0.00	0.00	0.00	0.00	0.00	0.00
Otros Asuntos Sociales	0.00	0.00	0.00	0.00	0.00	0.00
<b>Desarrollo Económico</b>						
Asuntos Económicos, Comerciales y Laborales en General	0.00	0.00	0.00	0.00	0.00	0.00
Agropecuaria, Silvicultura, Pesca y Caza	0.00	0.00	0.00	0.00	0.00	0.00
Combustibles y Energía	0.00	0.00	0.00	0.00	0.00	0.00
Minería, Manufacturas y Construcción	0.00	0.00	0.00	0.00	0.00	0.00
Transporte	0.00	0.00	0.00	0.00	0.00	0.00
Comunicaciones	0.00	0.00	0.00	0.00	0.00	0.00
Turismo	0.00	0.00	0.00	0.00	0.00	0.00
Ciencia, Tecnología e Innovación	0.00	0.00	0.00	0.00	0.00	0.00
Otras Industrias y Otros Asuntos Económicos	0.00	0.00	0.00	0.00	0.00	0.00
<b>Otros no Clasificados en Funciones Anteriores</b>						
Transacciones de la Deuda Pública / Costo Financiero de la Deuda	0.00	0.00	0.00	0.00	0.00	0.00
Intereses, Participaciones y Aportaciones entre Entidades Ingresos y Fuentes de	0.00	0.00	0.00	0.00	0.00	0.00
Financiamiento	0.00	0.00	0.00	0.00	0.00	0.00
Sanearamiento del Sistema Financiero	0.00	0.00	0.00	0.00	0.00	0.00
Adelantos de Ejercicios Fiscales Anteriores	0.00	0.00	0.00	0.00	0.00	0.00
<b>Total del Egreso</b>	<b>88,459,354.06</b>	<b>1,411,697.47</b>	<b>89,871,051.53</b>	<b>16,527,416.31</b>	<b>16,527,416.31</b>	<b>73,343,635.22</b>

*Viridiana de Anda Parra*  
DIRECTORA GENERAL DE ADMINISTRACIÓN

Identificación de Crédito o Instrumento	Contratación/Colocación	Amortización	Endeudamiento Neto
	A	B	C = A - B
Creditos Bancarios			
NO APLICA			
<b>Total Créditos Bancarios</b>	0.00	0.00	0.00
Otros Instrumentos de Deuda			
NO APLICA			
<b>Total Otros Instrumentos de Deuda</b>	0.00	0.00	0.00
<b>TOTAL</b>	0.00	0.00	0.00

V.C. VIRIDIANA DE ANDA PARRA

DIRECTORA GENERAL DE ADMINISTRACIÓN

Identificación de Crédito o Instrumento	Devengado	Pagado
Créditos Bancarios		
NO APLICA		
Total de intereses de Créditos Bancarios	0.00	0.00
Otros Instrumentos de Deuda		
NO APLICA		
Total de intereses de Otros Instrumentos de Deuda	0.00	0.00
<b>TOTAL</b>	<b>0.00</b>	<b>0.00</b>



C. VIRIDIANA DE ANDA PARRA  
DIRECTORA GENERAL DE ADMINISTRACIÓN

Concepto	Estimado / Aprobado	Devengado	Recaudado / Pagado
<b>Rubros de Ingresos</b>	<b>76,545,042.00</b>	<b>20,783,517.50</b>	<b>20,783,517.50</b>
Impuestos	0.00	0.00	0.00
Cuotas y Aportaciones de Seguridad Social	0.00	0.00	0.00
Contribuciones de Mejoras	0.00	0.00	0.00
Derechos	0.00	964,413.92	964,413.92
Productos	0.00	0.00	0.00
Aprovechamientos	0.00	0.00	0.00
Ingresos por Venta de Bienes, Prestación de Servicios y Otros Ingresos	0.00	219,549.55	219,549.55
Participaciones, Aportaciones, Convenios, Incentivos Derivados de la Colaboración Fiscal y Fondos Distintos de Aportaciones	311,107.00	169,442.00	169,442.00
Transferencias, Asignaciones, Subsidios y Subvenciones, y Pensiones y Jubilaciones	76,233,935.00	19,430,112.03	19,430,112.03
Ingresos Derivados de Financiamientos	0.00	0.00	0.00
<b>Capítulos de Gasto</b>	<b>88,459,354.06</b>	<b>16,527,416.31</b>	<b>16,527,416.31</b>
Servicios Personales	74,971,598.09	14,675,651.42	14,675,651.42
Materiales y Suministros	3,450,627.37	515,088.74	515,088.74
Servicios Generales	5,950,066.64	1,336,676.15	1,336,676.15
Transferencias, Asignaciones, Subsidios y Otras Ayudas	0.00	0.00	0.00
Bienes Muebles, Inmuebles e Intangibles	115,079.00	0.00	0.00
Inversión Pública	3,971,982.96	0.00	0.00
Inversiones Financieras y Otras Provisiones	0.00	0.00	0.00
Participaciones y Aportaciones	0.00	0.00	0.00
Deuda Pública	0.00	0.00	0.00
<b>Total de las operaciones</b>	<b>-11,914,312.06</b>	<b>4,256,101.19</b>	<b>4,256,101.19</b>

Bajo protesta de decir verdad declaramos que los Estados Financieros y sus notas, son razonablemente correctos y son responsabilidad del emisor.

  
L.C. VIRIDIANA DE ANDA PARRA  
DIRECTORA GENERAL DE ADMINISTRACIÓN

Concepto	Estimado/Aprobado	Devengado	Recaudado/Pagado
<b>I. Ingresos Presupuestarios</b>	76,545,042.00	20,783,517.50	20,783,517.50
1. Ingresos del Gobierno de la Entidad Federativa	76,545,042.00	20,783,517.50	20,783,517.50
2. Ingresos del Sector Paraestatal	0.00	0.00	0.00
<b>II. Egresos Presupuestarios</b>	88,459,354.06	16,527,416.31	16,527,416.31
3. Egresos del Gobierno de la Entidad Federativa	88,459,354.06	16,527,416.31	16,527,416.31
4. Egresos del Sector Paraestatal	0.00	0.00	0.00
<b>III. Balance Presupuestario (Superávit o Déficit) (III = I - II)</b>	-11,914,312.06	4,256,101.19	4,256,101.19

Concepto	Estimado/Aprobado	Devengado	Recaudado/Pagado
<b>III. Balance presupuestario (Superávit o Déficit)</b>	-11,914,312.06	4,256,101.19	4,256,101.19
<b>IV. Intereses, Comisiones y Gastos de la Deuda</b>	0.00	0.00	0.00
<b>V. Balance Primario (Superávit o Déficit) (V= III + IV)</b>	-11,914,312.06	4,256,101.19	4,256,101.19

Concepto	Estimado/Aprobado	Devengado	Recaudado/Pagado
<b>A. Financiamiento</b>	0.00	0.00	0.00
<b>B. Amortización de la deuda</b>	0.00	0.00	0.00
<b>C. Financiamiento Neto</b>	0.00	0.00	0.00

  
L.C. VIRIDIANA DE ANDA PARRA  
DIRECTORA GENERAL DE ADMINISTRACIÓN



**ASEN**

AUDITORÍA SUPERIOR  
DEL ESTADO DE NAYARIT

PODER LEGISLATIVO

# INFORMACIÓN PROGRAMÁTICA

Concepto	Egresos					Subejercicio
	Aprobado	Ampliaciones/ (Reducciones)	Modificado	Devengado	Pagado	
<b>Programas</b>	88,459,354.06	1,411,697.47	89,871,051.53	16,527,416.31	16,527,416.31	73,343,635.22
<b>Subsidios: Sector Social y Privado o Entidades Federativas y Municipios</b>	0.00	0.00	0.00	0.00	0.00	0.00
Sujetos a Reglas de Operación	0.00	0.00	0.00	0.00	0.00	0.00
Otros Subsidios	0.00	0.00	0.00	0.00	0.00	0.00
<b>Desempeño de las Funciones</b>	0.00	0.00	0.00	0.00	0.00	0.00
Prestación de Servicios Públicos	0.00	0.00	0.00	0.00	0.00	0.00
Provisión de Bienes Públicos	0.00	0.00	0.00	0.00	0.00	0.00
Planeación, seguimiento y evaluación de políticas públicas	0.00	0.00	0.00	0.00	0.00	0.00
Promoción y fomento	0.00	0.00	0.00	0.00	0.00	0.00
Regulación y supervisión	0.00	0.00	0.00	0.00	0.00	0.00
Funciones de las Fuerzas Armadas (Únicamente Gobierno Federal)	0.00	0.00	0.00	0.00	0.00	0.00
Específicos	0.00	0.00	0.00	0.00	0.00	0.00
Proyectos de Inversión	0.00	0.00	0.00	0.00	0.00	0.00
<b>Administrativos y de Apoyo</b>	88,459,354.06	1,411,697.47	89,871,051.53	16,527,416.31	16,527,416.31	73,343,635.22
Apoyo al proceso presupuestario y para mejorar la eficiencia institucional	0.00	0.00	0.00	0.00	0.00	0.00
Apoyo a la función pública y al mejoramiento de la gestión	88,459,354.06	1,411,697.47	89,871,051.53	16,527,416.31	16,527,416.31	73,343,635.22
Operaciones ajenas	0.00	0.00	0.00	0.00	0.00	0.00
<b>Compromisos</b>	0.00	0.00	0.00	0.00	0.00	0.00
Obligaciones de cumplimiento de resolución jurisdiccional	0.00	0.00	0.00	0.00	0.00	0.00
Desastres Naturales	0.00	0.00	0.00	0.00	0.00	0.00
<b>Obligaciones</b>	0.00	0.00	0.00	0.00	0.00	0.00
Pensiones y jubilaciones	0.00	0.00	0.00	0.00	0.00	0.00
Aportaciones a la seguridad social	0.00	0.00	0.00	0.00	0.00	0.00
Aportaciones a fondos de estabilización	0.00	0.00	0.00	0.00	0.00	0.00
Aportaciones a fondos de inversión y reestructura de pensiones	0.00	0.00	0.00	0.00	0.00	0.00
<b>Programas de Gasto Federalizado (Gobierno Federal)</b>	0.00	0.00	0.00	0.00	0.00	0.00
Gasto Federalizado	0.00	0.00	0.00	0.00	0.00	0.00
Participaciones a entidades federativas y municipios	0.00	0.00	0.00	0.00	0.00	0.00
Costo financiero, deuda o apoyos a deudores y ahorradores de la banca	0.00	0.00	0.00	0.00	0.00	0.00
Adeudos de ejercicios fiscales anteriores	0.00	0.00	0.00	0.00	0.00	0.00
<b>Total del Egreso</b>	<b>88,459,354.06</b>	<b>1,411,697.47</b>	<b>89,871,051.53</b>	<b>16,527,416.31</b>	<b>16,527,416.31</b>	<b>73,343,635.22</b>

*Viridiana de Anda PARRA*  
L.C. VIRIDIANA DE ANDA PARRA  
DIRECTORA GENERAL DE ADMINISTRACIÓN



**ASEN**  
AUDITORÍA SUPERIOR  
DEL ESTADO DE NAYARIT  
PODER LEGISLATIVO

AUDITORÍA SUPERIOR DEL ESTADO DE NAYARIT  
Programas y Proyectos de Inversión  
Del 1 de Enero al 31 de Marzo de 2025

**NO APLICA**

L.C. VIRIDIANA DE ANDA PARRA  
DIRECTORA GENERAL DE ADMINISTRACIÓN



**ASEN**

AUDITORÍA SUPERIOR  
DEL ESTADO DE NAYARIT

PODER LEGISLATIVO

# INDICADORES DE RESULTADOS

**Se encuentran integrados en el apartado II. Avance del cumplimiento de los programas con base en los indicadores aprobados en el Presupuesto de Egresos**



**ASEN**

AUDITORÍA SUPERIOR  
DEL ESTADO DE NAYARIT

PODER LEGISLATIVO

# FORMATOS DE CUMPLIMIENTO A LA LEY DE DISCIPLINA FINANCIERA

Concepto (c)	2025 (d)	31 de diciembre de 2024 (e)	Concepto (c)	2025 (d)	31 de diciembre de 2024 (e)
<b>ACTIVO</b>			<b>PASIVO</b>		
<b>Activo Circulante</b>			<b>Pasivo Circulante</b>		
a. Efectivo y Equivalentes (a=a1+a2+a3+a4+a5+a6+a7)	17,334,183.38	11,061,090.34	a. Cuentas por Pagar a Corto Plazo (a=a1+a2+a3+a4+a5+a6+a7+a8+a9)	1,859,050.54	872,572.25
a1) Efectivo	10,000.00	0.00	a1) Servicios Personales por Pagar a Corto Plazo	0.00	0.00
a2) Bancos/Tesorería	17,324,183.38	11,061,090.34	a2) Proveedores por Pagar a Corto Plazo	0.00	0.00
a3) Bancos/Dependencias y Otros	0.00	0.00	a3) Contratistas por Obras Públicas por Pagar a Corto Plazo	0.00	0.00
a4) Inversiones Temporales (Hasta 3 meses)	0.00	0.00	a4) Participaciones y Aportaciones por Pagar a Corto Plazo	0.00	0.00
a5) Fondos con Afectación Específica	0.00	0.00	a5) Transferencias Otorgadas por Pagar a Corto Plazo	0.00	0.00
a6) Depósitos de Fondos de Terceros en Garantía y/o Administración	0.00	0.00	a6) Intereses, Comisiones y Otros Gastos de la Deuda Pública por Pagar a Corto Plazo	0.00	0.00
a7) Otros Efectivos y Equivalentes	0.00	0.00	a7) Retenciones y Contribuciones por Pagar a Corto Plazo	0.00	0.00
b. Derechos a Recibir Efectivo o Equivalentes (b=b1+b2+b3+b4+b5+b6+b7)	712,328.21	1,832,327.78	a8) Devoluciones de la Ley de Ingresos por Pagar a Corto Plazo	0.00	0.00
b1) Inversiones Financieras de Corto Plazo	0.00	0.00	a9) Otras Cuentas por Pagar a Corto Plazo	1,859,050.54	872,572.25
b2) Cuentas por Cobrar a Corto Plazo	0.00	0.00	b. Documentos por Pagar a Corto Plazo (b=b1+b2+b3)	0.00	0.00
b3) Deudores Diversos por Cobrar a Corto Plazo	19,613.67	1,823,626.24	b1) Documentos Comerciales por Pagar a Corto Plazo	0.00	0.00
b4) Ingresos por Recuperar a Corto Plazo	0.00	0.00	b2) Documentos con Contratistas por Obras Públicas por Pagar a Corto Plazo	0.00	0.00
b5) Deudores por Anticipos de la Tesorería a Corto Plazo	0.00	0.00	b3) Otros Documentos por Pagar a Corto Plazo	0.00	0.00
b6) Préstamos Otorgados a Corto Plazo	692,714.54	8,701.54	c. Porción a Corto Plazo de la Deuda Pública a Largo Plazo (c=c1+c2)	0.00	0.00
b7) Otros Derechos a Recibir Efectivo o Equivalentes a Corto Plazo	0.00	0.00	c1) Porción a Corto Plazo de la Deuda Pública	0.00	0.00
c. Derechos a Recibir Bienes o Servicios (c=c1+c2+c3+c4+c5)	0.00	0.00	c2) Porción a Corto Plazo de Arrendamiento Financiero	0.00	0.00
c1) Anticipo a Proveedores por Adquisición de Bienes y Prestación de Servicios a Corto Plazo	0.00	0.00	d. Títulos y Valores a Corto Plazo	0.00	0.00
c2) Anticipo a Proveedores por Adquisición de Bienes Inmuebles y Muebles a Corto Plazo	0.00	0.00	e. Pasivos Diferidos a Corto Plazo (e=e1+e2+e3)	0.00	0.00
c3) Anticipo a Proveedores por Adquisición de Bienes Intangibles a Corto Plazo	0.00	0.00	e1) Ingresos Cobrados por Adelantado a Corto Plazo	0.00	0.00
c4) Anticipo a Contratistas por Obras Públicas a Corto Plazo	0.00	0.00	e2) Intereses Cobrados por Adelantado a Corto Plazo	0.00	0.00
c5) Otros Derechos a Recibir Bienes o Servicios a Corto Plazo	0.00	0.00	e3) Otros Pasivos Diferidos a Corto Plazo	0.00	0.00
d. Inventarios (d=d1+d2+d3+d4+d5)	0.00	0.00	f. Fondos y Bienes de Terceros en Garantía y/o Administración a Corto Plazo (f=f1+f2+f3+f4+f5+f6)	0.00	0.00
d1) Inventario de Mercancías para Venta	0.00	0.00	f1) Fondos en Garantía a Corto Plazo	0.00	0.00
d2) Inventario de Mercancías Terminadas	0.00	0.00	f2) Fondos en Administración a Corto Plazo	0.00	0.00
d3) Inventario de Mercancías en Proceso de Elaboración	0.00	0.00	f3) Fondos Contingentes a Corto Plazo	0.00	0.00
d4) Inventario de Materias Primas, Materiales y Suministros para Producción	0.00	0.00	f4) Fondos de Fideicomisos, Mandatos y Contratos Análogos a Corto Plazo	0.00	0.00
d5) Bienes en Tránsito	0.00	0.00	f5) Otros Fondos de Terceros en Garantía y/o Administración a Corto Plazo	0.00	0.00
e. Almacenes	0.00	0.00	f6) Valores y Bienes en Garantía a Corto Plazo	0.00	0.00
f. Estimación por Pérdida o Deterioro de Activos Circulantes (f=f1+f2)	0.00	0.00	g. Provisiones a Corto Plazo (g=g1+g2+g3)	0.00	0.00
f1) Estimaciones para Cuentas Incobrables por Derechos a Recibir Efectivo o Equivalentes	0.00	0.00	g1) Provisión para Demandas y Juicios a Corto Plazo	0.00	0.00
f2) Estimación por Deterioro de Inventarios	0.00	0.00	g2) Provisión para Contingencias a Corto Plazo	0.00	0.00
g. Otros Activos Circulantes (g=g1+g2+g3+g4)	0.00	0.00	g3) Otras Provisiones a Corto Plazo	0.00	0.00
g1) Valores en Garantía	0.00	0.00	h. Otros Pasivos a Corto Plazo (h=h1+h2+h3)	0.00	0.00
g2) Bienes en Garantía (excluye depósitos de fondos)	0.00	0.00	h1) Ingresos por Clasificar	0.00	0.00

(PESOS)

g3) Bienes Derivados de Embargos, Decomisos, Aseguramientos y Dación en Pago	0.00	0.00	0.00	h2) Recaudación por Participar	0.00	0.00	0.00
g4) Adquisición con Fondos de Terceros	0.00	0.00	0.00	h3) Otros Pasivos Circulantes	0.00	0.00	0.00
<b>IA. Total de Activos Circulantes (IA = a + b + c + d + e + f + g)</b>	<b>18,046,511.59</b>	<b>12,893,418.12</b>	<b>18,046,511.59</b>	<b>IIA. Total de Pasivos Circulantes (IIA = a + b + c + d + e + f + g + h)</b>	<b>1,859,050.54</b>	<b>1,859,050.54</b>	<b>872,572.25</b>
<b>Activo No Circulante</b>				<b>Pasivo No Circulante</b>			
a. Inversiones Financieras a Largo Plazo	0.00	0.00	0.00	a. Cuentas por Pagar a Largo Plazo	0.00	0.00	0.00
b. Derechos a Recibir Efectivo o Equivalentes a Largo Plazo	0.00	0.00	0.00	b. Documentos por Pagar a Largo Plazo	0.00	0.00	0.00
c. Bienes Inmuebles, Infraestructura y Construcciones en Proceso	0.00	0.00	0.00	c. Deuda Pública a Largo Plazo	0.00	0.00	0.00
d. Bienes Muebles	14,754,955.02	14,754,955.02	14,754,955.02	d. Pasivos Diferidos a Largo Plazo	0.00	0.00	0.00
e. Activos Intangibles	0.00	0.00	0.00	e. Fondos y Bienes de Terceros en Garantía y/o en Administración a Largo Plazo	0.00	0.00	0.00
f. Depreciación, Deterioro y Amortización Acumulada de Bienes	-5,740,165.65	-5,740,165.65	-5,740,165.65	f. Provisiones a Largo Plazo	0.00	0.00	0.00
g. Activos Diferidos	0.00	0.00	0.00	<b>IIIB. Total de Pasivos No Circulantes (IIIB = a + b + c + d + e + f)</b>	<b>0.00</b>	<b>0.00</b>	<b>0.00</b>
h. Estimación por Pérdida o Deterioro de Activos no Circulantes	0.00	0.00	0.00	<b>II. Total del Pasivo (II = IIA + IIIB)</b>	<b>1,859,050.54</b>	<b>1,859,050.54</b>	<b>872,572.25</b>
i. Otros Activos no Circulantes	0.00	0.00	0.00	<b>HACIENDA PÚBLICA/PATRIMONIO</b>			
<b>IB. Total de Activos No Circulantes (IB = a + b + c + d + e + f + g + h + i)</b>	<b>9,014,789.37</b>	<b>9,014,789.37</b>	<b>9,014,789.37</b>	<b>IIIA. Hacienda Pública/Patrimonio Contribuido (IIIA = a + b + c)</b>	<b>0.00</b>	<b>0.00</b>	<b>0.00</b>
<b>I. Total del Activo (I = IA + IB)</b>	<b>27,061,300.96</b>	<b>21,908,207.49</b>	<b>27,061,300.96</b>	a. Aportaciones	0.00	0.00	0.00
				b. Donaciones de Capital	0.00	0.00	0.00
				c. Actualización de la Hacienda Pública/Patrimonio	0.00	0.00	0.00
				<b>IIIB. Hacienda Pública/Patrimonio Generado (IIIB = a + b + c + d + e)</b>	<b>25,202,250.42</b>	<b>25,202,250.42</b>	<b>21,035,635.24</b>
				a. Resultados del Ejercicio (Ahorro/ Desahorro)	4,256,101.19	4,256,101.19	7,350,216.23
				b. Resultados de Ejercicios Anteriores	20,946,149.23	20,946,149.23	13,685,417.01
				c. Revalúos	0.00	0.00	0.00
				d. Reservas	0.00	0.00	0.00
				e. Rectificaciones de Resultados de Ejercicios Anteriores	0.00	0.00	0.00
				<b>IIIC. Exceso o Insuficiencia en la Actualización de la Hacienda Pública/Patrimonio (IIIC=a+b)</b>	<b>0.00</b>	<b>0.00</b>	<b>0.00</b>
				a. Resultado por Posición Monetaria	0.00	0.00	0.00
				b. Resultado por Tenencia de Activos no Monetarios	0.00	0.00	0.00
				<b>III. Total Hacienda Pública/Patrimonio (III = IIIA + IIIB + IIIC)</b>	<b>25,202,250.42</b>	<b>25,202,250.42</b>	<b>21,035,635.24</b>
				<b>IV. Total del Pasivo y Hacienda Pública/Patrimonio (IV = II + III)</b>	<b>27,061,300.96</b>	<b>27,061,300.96</b>	<b>21,908,207.49</b>

*Viridiana de Anda PARRA*  
C.C. VIRIDIANA DE ANDA PARRA  
DIRECTORA GENERAL DE ADMINISTRACIÓN

Denominación de la Deuda Pública y Otros Pasivos (c)	Saldo al 31 de diciembre de 2024 (d)	Disposiciones del Periodo (e)	Amortizaciones del Periodo (f)	Revaluaciones, Reclasificaciones y Otros Ajustes (g)	Saldo Final del Periodo (h) $h=d+e-f+g$	Pago de Intereses del Periodo (i)	Pago de Comisiones y demás costos asociados durante el Periodo (j)
<b>1. Deuda Pública (1=A+B)</b>	0.00	0.00	0.00	0.00	0.00	0.00	0.00
<b>A. Corto Plazo (A=a1+a2+a3)</b>	0.00	0.00	0.00	0.00	0.00	0.00	0.00
a1) Instituciones de Crédito	0.00	0.00	0.00	0.00	0.00	0.00	0.00
a2) Títulos y Valores	0.00	0.00	0.00	0.00	0.00	0.00	0.00
a3) Arrendamientos Financieros	0.00	0.00	0.00	0.00	0.00	0.00	0.00
<b>B. Largo Plazo (B=b1+b2+b3)</b>	0.00	0.00	0.00	0.00	0.00	0.00	0.00
b1) Instituciones de Crédito	0.00	0.00	0.00	0.00	0.00	0.00	0.00
b2) Títulos y Valores	0.00	0.00	0.00	0.00	0.00	0.00	0.00
b3) Arrendamientos Financieros	0.00	0.00	0.00	0.00	0.00	0.00	0.00
<b>2. Otros Pasivos</b>	872,572.25	0.00	0.00	0.00	1,859,050.54	0.00	0.00
<b>3. Total de la Deuda Pública y Otros Pasivos (3=1+2)</b>	872,572.25	0.00	0.00	0.00	1,859,050.54	0.00	0.00
<b>4. Deuda Contingente 1 (informativo)</b>	0.00	0.00	0.00	0.00	0.00	0.00	0.00
A. Deuda Contingente 1	0.00	0.00	0.00	0.00	0.00	0.00	0.00
B. Deuda Contingente 2	0.00	0.00	0.00	0.00	0.00	0.00	0.00
C. Deuda Contingente 3	0.00	0.00	0.00	0.00	0.00	0.00	0.00
<b>5. Valor de Instrumentos Bono Cupón Cero 2 (informativo)</b>	0.00	0.00	0.00	0.00	0.00	0.00	0.00
A. Instrumento Bono Cupón Cero 1	0.00	0.00	0.00	0.00	0.00	0.00	0.00
B. Instrumento Bono Cupón Cero 2	0.00	0.00	0.00	0.00	0.00	0.00	0.00
C. Instrumento Bono Cupón Cero 3	0.00	0.00	0.00	0.00	0.00	0.00	0.00

1. Se refiere a cualquier financiamiento sin fuente o garantía de pago definida, que sea asumida de manera solidaria o subsidiaria por las Entidades Federativas con sus Municipios, organismos descentralizados y empresas de participación estatal mayoritaria y  
2. Se refiere al valor del Bono Cupón Cero que respalda el pago de los créditos asociados al mismo (Activo).

Obligaciones a Corto Plazo (k)	Monto Contratado (l)	Plazo Pactado (m)	Tasa de Interés (n)		Comisiones y Costos Relacionados (o)	Tasa Efectiva (p)	
<b>6. Obligaciones a Corto Plazo (Informativo)</b>	0	0	0	0	0	0	0
A. Crédito 1	0	0	0	0	0	0	0
B. Crédito 2	0	0	0	0	0	0	0
C. Crédito 3	0	0	0	0	0	0	0

  
M.C. VIRIDIANA DE ANDA PARRA  
DIRECTORA GENERAL DE ADMINISTRACIÓN

**AUDITORÍA SUPERIOR DEL ESTADO DE NAYARIT (a)**  
**Informe Analítico de Obligaciones Diferentes de Financiamientos – LDF**  
**Del 1 de Enero al 31 de Marzo de 2025 (b)**  
**(PESOS)**

Denominación de las Obligaciones Diferentes de Financiamiento	(c)	(d)	(e)	(f)	(g)	(h)	(i)	(j)	(k)	(l)	(m = g - l)
		Fecha del Contrato	Fecha de inicio de operación del proyecto	Fecha de vencimiento	Monto de la inversión pactado	Plazo pactado	Monto promedio mensual del pago de la contraprestación	Monto promedio mensual del pago de la contraprestación correspondiente al pago de inversión	Monto pagado de la inversión al 31 de marzo de 2025	Monto pagado de la inversión actualizado al 31 de marzo de 2025	Saldo pendiente por pagar de la inversión al 31 de marzo de 2025
<b>A. Asociaciones Público Privadas (APP's)</b> <b>(A=a+b+c+d)</b>	0				0		0	0	0	0	0
a) APP 1	0				0		0	0	0	0	0
b) APP 2	0				0		0	0	0	0	0
c) APP 3	0				0		0	0	0	0	0
d) APP 4	0				0		0	0	0	0	0
<b>B. Otros Instrumentos (B=a+b+c+d)</b>	0				0		0	0	0	0	0
a) Otro Instrumento 1	0				0		0	0	0	0	0
b) Otro Instrumento 2	0				0		0	0	0	0	0
c) Otro Instrumento 3	0				0		0	0	0	0	0
d) Otro Instrumento 4	0				0		0	0	0	0	0
<b>C. Total de Obligaciones Diferentes de Financiamiento (C=A+B)</b>	0				0		0	0	0	0	0

L.C. VIRIDIANA DE ANDA PARRA  
DIRECTORA GENERAL DE ADMINISTRACIÓN

AUDITORÍA SUPERIOR DEL ESTADO DE NAYARIT (a)  
Balance Presupuestario - LDF  
Del 1 de Enero al 31 de Marzo de 2025 (b)  
(PESOS)

Concepto (c)	Estimado/ Aprobado (d)	Devengado	Recaudado/ Pagado
<b>A. Ingresos Totales (A = A1+A2+A3)</b>	76,545,042.00	20,783,517.50	20,783,517.50
A1. Ingresos de Libre Disposición	76,545,042.00	20,783,517.50	20,783,517.50
A2. Transferencias Federales Etiquetadas	0.00	0.00	0.00
A3. Financiamiento Neto	0.00	0.00	0.00
<b>B. Egresos Presupuestarios<sup>1</sup> (B = B1+B2)</b>	88,459,354.06	16,527,416.31	16,527,416.31
B1. Gasto No Etiquetado (sin incluir Amortización de la Deuda Pública)	88,459,354.06	16,527,416.31	16,527,416.31
B2. Gasto Etiquetado (sin incluir Amortización de la Deuda Pública)	0.00	0.00	0.00
<b>C. Remanentes del Ejercicio Anterior (C = C1 + C2)</b>	11,914,312.06	1,299,089.37	1,299,089.37
C1. Remanentes de Ingresos de Libre Disposición aplicados en el periodo	11,914,312.06	1,299,089.37	1,299,089.37
C2. Remanentes de Transferencias Federales Etiquetadas aplicados en el periodo	0.00	0.00	0.00
<b>I. Balance Presupuestario (I = A - B + C)</b>	0.00	5,555,190.56	5,555,190.56
<b>II. Balance Presupuestario sin Financiamiento Neto (II = I - A3)</b>	0.00	5,555,190.56	5,555,190.56
<b>III. Balance Presupuestario sin Financiamiento Neto y sin Remanentes del Ejercicio Anterior (III = II - C)</b>	-11,914,312.06	4,256,101.19	4,256,101.19

Concepto	Aprobado	Devengado	Pagado
<b>E. Intereses, Comisiones y Gastos de la Deuda (E = E1+E2)</b>	0.00	0.00	0.00
E1. Intereses, Comisiones y Gastos de la Deuda con Gasto No Etiquetado	0.00	0.00	0.00
E2. Intereses, Comisiones y Gastos de la Deuda con Gasto Etiquetado	0.00	0.00	0.00
<b>IV. Balance Primario (IV = III + E)</b>	-11,914,312.06	4,256,101.19	4,256,101.19

Concepto	Estimado/ Aprobado	Devengado	Recaudado/ Pagado
<b>F. Financiamiento (F = F1 + F2)</b>	0.00	0.00	0.00
F1. Financiamiento con Fuente de Pago de Ingresos de Libre Disposición	0.00	0.00	0.00
F2. Financiamiento con Fuente de Pago de Transferencias Federales Etiquetadas	0.00	0.00	0.00
<b>G. Amortización de la Deuda (G = G1 + G2)</b>	0.00	0.00	0.00
G1. Amortización de la Deuda Pública con Gasto No Etiquetado	0.00	0.00	0.00
G2. Amortización de la Deuda Pública con Gasto Etiquetado	0.00	0.00	0.00
<b>A3. Financiamiento Neto (A3 = F - G)</b>	0.00	0.00	0.00

Concepto	Estimado/ Aprobado	Devengado	Recaudado/ Pagado
A1. Ingresos de Libre Disposición	76,545,042.00	20,783,517.50	20,783,517.50
A3.1 Financiamiento Neto con Fuente de Pago de Ingresos de Libre Disposición (A3.1 = F1 - G1)	0.00	0.00	0.00
F1. Financiamiento con Fuente de Pago de Ingresos de Libre Disposición	0.00	0.00	0.00
G1. Amortización de la Deuda Pública con Gasto No Etiquetado	0.00	0.00	0.00
B1. Gasto No Etiquetado (sin incluir Amortización de la Deuda Pública)	88,459,354.06	16,527,416.31	16,527,416.31
C1. Remanentes de Ingresos de Libre Disposición aplicados en el periodo	11,914,312.06	1,299,089.37	1,299,089.37
<b>V. Balance Presupuestario de Recursos Disponibles (V = A1 + A3.1 - B1 + C1)</b>	0.00	5,555,190.56	5,555,190.56
<b>VI. Balance Presupuestario de Recursos Disponibles sin Financiamiento Neto (VI = V - A3.1)</b>	0.00	5,555,190.56	5,555,190.56

Concepto	Estimado/ Aprobado	Devengado	Recaudado/ Pagado
A2. Transferencias Federales Etiquetadas	0.00	0.00	0.00
A3.2 Financiamiento Neto con Fuente de Pago de Transferencias Federales Etiquetadas (A3.2 = F2 - G2)	0.00	0.00	0.00
F2. Financiamiento con Fuente de Pago de Transferencias Federales Etiquetadas	0.00	0.00	0.00
G2. Amortización de la Deuda Pública con Gasto Etiquetado	0.00	0.00	0.00

B2. Gasto Etiquetado (sin incluir Amortización de la Deuda Pública)	0.00	0.00	0.00
C2. Remanentes de Transferencias Federales Etiquetadas aplicados en el periodo	0.00	0.00	0.00
VII. Balance Presupuestario de Recursos Etiquetados (VII = A2 + A3.2 - B2 + C2)	0.00	0.00	0.00
VIII. Balance Presupuestario de Recursos Etiquetados sin Financiamiento Neto (VIII = VII - A3.2)	0.00	0.00	0.00



L.C. VIRIDIANA DE ANDA PARRA  
DIRECTORA GENERAL DE ADMINISTRACIÓN



Concepto (c)	Ingreso					Diferencia (e)
	Estimado (d)	Ampliaciones/ (Reducciones)	Modificado	Devengado	Recaudado	
a2) Fondo de Aportaciones para los Servicios de Salud	0.00	0.00	0.00	0.00	0.00	0.00
a3) Fondo de Aportaciones para la Infraestructura Social	0.00	0.00	0.00	0.00	0.00	0.00
a4) Fondo de Aportaciones para el Fortalecimiento de los Municipios y de las Demarcaciones Territoriales del Distrito Federal	0.00	0.00	0.00	0.00	0.00	0.00
a5) Fondo de Aportaciones Múltiples	0.00	0.00	0.00	0.00	0.00	0.00
a6) Fondo de Aportaciones para la Educación Tecnológica y de Adultos	0.00	0.00	0.00	0.00	0.00	0.00
a7) Fondo de Aportaciones para la Seguridad Pública de los Estados y del Distrito Federal	0.00	0.00	0.00	0.00	0.00	0.00
a8) Fondo de Aportaciones para el Fortalecimiento de las Entidades Federativas	0.00	0.00	0.00	0.00	0.00	0.00
B. Convenios (B=b1+b2+b3+b4)	0.00	0.00	0.00	0.00	0.00	0.00
b1) Convenios de Protección Social en Salud	0.00	0.00	0.00	0.00	0.00	0.00
b2) Convenios de Descentralización	0.00	0.00	0.00	0.00	0.00	0.00
b3) Convenios de Reasignación	0.00	0.00	0.00	0.00	0.00	0.00
b4) Otros Convenios y Subsidios	0.00	0.00	0.00	0.00	0.00	0.00
C. Fondos Distintos de Aportaciones (C=c1+c2)	0.00	0.00	0.00	0.00	0.00	0.00
c1) Fondo para Entidades Federativas y Municipios Productores de Hidrocarburos	0.00	0.00	0.00	0.00	0.00	0.00
c2) Fondo Minero	0.00	0.00	0.00	0.00	0.00	0.00
D. Transferencias, Asignaciones, Subsidios y Subvenciones, y Pensiones y Jubilaciones	0.00	0.00	0.00	0.00	0.00	0.00
E. Otras Transferencias Federales Etiquetadas	0.00	0.00	0.00	0.00	0.00	0.00
<b>II. Total de Transferencias Federales Etiquetadas (II = A + B + C + D + E)</b>	<b>0.00</b>	<b>0.00</b>	<b>0.00</b>	<b>0.00</b>	<b>0.00</b>	<b>0.00</b>
<b>III. Ingresos Derivados de Financiamientos (III = A)</b>	<b>0.00</b>	<b>0.00</b>	<b>0.00</b>	<b>0.00</b>	<b>0.00</b>	<b>0.00</b>
A. Ingresos Derivados de Financiamientos	0.00	0.00	0.00	0.00	0.00	0.00
<b>IV. Total de Ingresos (IV = I + II + III)</b>	<b>76,545,042.00</b>	<b>1,411,697.47</b>	<b>77,956,739.47</b>	<b>20,783,517.50</b>	<b>20,783,517.50</b>	<b>-55,761,524.50</b>
<b>Datos Informativos</b>						
1. Ingresos Derivados de Financiamientos con Fuente de Pago de Ingresos de Libre Disposición	0.00	0.00	0.00	0.00	0.00	0.00
2. Ingresos Derivados de Financiamientos con Fuente de Pago de Transferencias Federales Etiquetadas	0.00	0.00	0.00	0.00	0.00	0.00
<b>3. Ingresos Derivados de Financiamientos (3 = 1 + 2)</b>	<b>0.00</b>	<b>0.00</b>	<b>0.00</b>	<b>0.00</b>	<b>0.00</b>	<b>0.00</b>

*Renke López*  
L.C. VIRIDIANA DE ANDA PARRA


DIRECTORA GENERAL DE ADMINISTRACIÓN

Concepto (c)	Egresos						Subejercicio (e)
	Aprobado (d)	Ampliaciones/ (Reducciones)	Modificado	Devengado	Pagado		
<b>I. Gasto No Etiquetado (I=A+B+C+D+E+F+G+H+I)</b>	<b>88,459,354.06</b>	<b>1,411,697.47</b>	<b>89,871,051.53</b>	<b>16,527,416.31</b>	<b>16,527,416.31</b>	<b>73,343,635.22</b>	
<b>A. Servicios Personales (A=a1+a2+a3+a4+a5+a6+a7)</b>	<b>74,971,598.09</b>	<b>227,734.00</b>	<b>75,199,332.09</b>	<b>14,675,651.42</b>	<b>14,675,651.42</b>	<b>60,523,680.67</b>	
a1) Remuneraciones al Personal de Carácter Permanente	23,297,542.99	0.00	23,297,542.99	4,976,263.77	4,976,263.77	18,321,279.22	
a2) Remuneraciones al Personal de Carácter Transitorio	561,652.00	0.00	561,652.00	0.00	0.00	561,652.00	
a3) Remuneraciones Adicionales y Especiales	44,768,680.83	-1,392,887.72	43,375,793.11	7,652,403.66	7,652,403.66	35,723,389.45	
a4) Seguridad Social	4,327,956.97	0.00	4,327,956.97	708,345.49	708,345.49	3,619,611.48	
a5) Otras Prestaciones Sociales y Económicas	2,015,755.30	1,620,621.72	3,636,377.02	1,338,638.50	1,338,638.50	2,297,738.52	
a6) Provisiones	0.00	0.00	0.00	0.00	0.00	0.00	
a7) Pago de Estímulos a Servidores Públicos	10.00	0.00	10.00	0.00	0.00	10.00	
<b>B. Materiales y Suministros (B=b1+b2+b3+b4+b5+b6+b7+b8+b9)</b>	<b>3,450,627.37</b>	<b>0.00</b>	<b>3,450,627.37</b>	<b>515,088.74</b>	<b>515,088.74</b>	<b>2,935,538.63</b>	
b1) Materiales de Administración, Emisión de Documentos y Artículos	1,208,235.31	0.00	1,208,235.31	317,198.51	317,198.51	891,036.80	
b2) Alimentos y Utensilios	229,728.21	0.00	229,728.21	47,295.41	47,295.41	182,432.80	
b3) Materias Primas y Materiales de Producción y Comercialización	0.00	0.00	0.00	0.00	0.00	0.00	
b4) Materiales y Artículos de Construcción y de Reparación	232,420.55	0.00	232,420.55	15,697.51	15,697.51	216,723.04	
b5) Productos Químicos, Farmacéuticos y de Laboratorio	28,369.52	0.00	28,369.52	10,939.00	10,939.00	17,430.52	
b6) Combustibles, Lubricantes y Aditivos	1,005,475.82	0.00	1,005,475.82	71,976.38	71,976.38	933,499.44	
b7) Vestuario, Blancos, Prendas de Protección y Artículos Deportivos	13.00	0.00	13.00	0.00	0.00	13.00	
b8) Materiales y Suministros Para Seguridad	0.00	0.00	0.00	0.00	0.00	0.00	
b9) Herramientas, Refacciones y Accesorios Menores	746,384.96	0.00	746,384.96	51,981.93	51,981.93	694,403.03	
<b>C. Servicios Generales (C=c1+c2+c3+c4+c5+c6+c7+c8+c9)</b>	<b>5,950,066.64</b>	<b>0.00</b>	<b>5,950,066.64</b>	<b>1,336,676.15</b>	<b>1,336,676.15</b>	<b>4,613,390.49</b>	
c1) Servicios Básicos	552,089.28	0.00	552,089.28	58,251.98	58,251.98	493,837.30	
c2) Servicios de Arrendamiento	1,739,338.95	0.00	1,739,338.95	663,880.11	663,880.11	1,075,458.84	
c3) Servicios Profesionales, Científicos, Técnicos y Otros Servicios	1,194,395.15	0.00	1,194,395.15	186,024.62	186,024.62	1,008,370.53	
c4) Servicios Financieros, Bancarios y Comerciales	398,363.82	0.00	398,363.82	314,652.20	314,652.20	83,711.62	
c5) Servicios de Instalación, Reparación, Mantenimiento y Conservación	344,793.31	0.00	344,793.31	25,285.06	25,285.06	319,508.25	
c6) Servicios de Comunicación Social y Publicidad	1.00	0.00	1.00	0.00	0.00	1.00	
c7) Servicios de Traslado y Viáticos	1,269,388.09	0.00	1,269,388.09	38,821.30	38,821.30	1,230,566.79	
c8) Servicios Oficiales	78,190.16	0.00	78,190.16	0.00	0.00	78,190.16	
c9) Otros Servicios Generales	373,526.88	0.00	373,526.88	49,760.88	49,760.88	323,766.00	
<b>D. Transferencias, Asignaciones, Subsidios y Otras Ayudas (D=d1+d2+d3+d4+d5+d6+d7+d8+d9)</b>	<b>0.00</b>	<b>0.00</b>	<b>0.00</b>	<b>0.00</b>	<b>0.00</b>	<b>0.00</b>	
d1) Transferencias Internas y Asignaciones al Sector Público	0.00	0.00	0.00	0.00	0.00	0.00	
d2) Transferencias al Resto del Sector Público	0.00	0.00	0.00	0.00	0.00	0.00	
d3) Subsidios y Subvenciones	0.00	0.00	0.00	0.00	0.00	0.00	
d4) Ayudas Sociales	0.00	0.00	0.00	0.00	0.00	0.00	
d5) Pensiones y Jubilaciones	0.00	0.00	0.00	0.00	0.00	0.00	
d6) Transferencias a Fideicomisos, Mandatos y Otros Análogos	0.00	0.00	0.00	0.00	0.00	0.00	
d7) Transferencias a la Seguridad Social	0.00	0.00	0.00	0.00	0.00	0.00	
d8) Donativos	0.00	0.00	0.00	0.00	0.00	0.00	
d9) Transferencias al Exterior	0.00	0.00	0.00	0.00	0.00	0.00	
<b>E. Bienes Muebles, Inmuebles e Intangibles (E=e1+e2+e3+e4+e5+e6+e7+e8+e9)</b>	<b>115,079.00</b>	<b>0.00</b>	<b>115,079.00</b>	<b>0.00</b>	<b>0.00</b>	<b>115,079.00</b>	





Concepto (c)	Egresos					Subejercicio (e)
	Aprobado (d)	Ampliaciones/ (Reducciones)	Modificado	Devengado	Pagado	
F. Inversión Pública (F=f1+f2+f3)	0.00	0.00	0.00	0.00	0.00	0.00
f1) Obra Pública en Bienes de Dominio Público	0.00	0.00	0.00	0.00	0.00	0.00
f2) Obra Pública en Bienes Propios	0.00	0.00	0.00	0.00	0.00	0.00
f3) Proyectos Productivos y Acciones de Fomento	0.00	0.00	0.00	0.00	0.00	0.00
G. Inversiones Financieras y Otras Provisiones (G=g1+g2+g3+g4+g5+g6+g7)	0.00	0.00	0.00	0.00	0.00	0.00
g1) Inversiones Para el Fomento de Actividades Productivas	0.00	0.00	0.00	0.00	0.00	0.00
g2) Acciones y Participaciones de Capital	0.00	0.00	0.00	0.00	0.00	0.00
g3) Compra de Títulos y Valores	0.00	0.00	0.00	0.00	0.00	0.00
g4) Concesión de Préstamos	0.00	0.00	0.00	0.00	0.00	0.00
g5) Inversiones en Fideicomisos, Mandatos y Otros Análogos	0.00	0.00	0.00	0.00	0.00	0.00
Fideicomiso de Desastres Naturales (Informativo)	0.00	0.00	0.00	0.00	0.00	0.00
g6) Otras Inversiones Financieras	0.00	0.00	0.00	0.00	0.00	0.00
g7) Provisiones para Contingencias y Otras Erogaciones Especiales	0.00	0.00	0.00	0.00	0.00	0.00
H. Participaciones y Aportaciones (H=h1+h2+h3)	0.00	0.00	0.00	0.00	0.00	0.00
h1) Participaciones	0.00	0.00	0.00	0.00	0.00	0.00
h2) Aportaciones	0.00	0.00	0.00	0.00	0.00	0.00
h3) Convenios	0.00	0.00	0.00	0.00	0.00	0.00
I. Deuda Pública (I=i1+i2+i3+i4+i5+i6+i7)	0.00	0.00	0.00	0.00	0.00	0.00
i1) Amortización de la Deuda Pública	0.00	0.00	0.00	0.00	0.00	0.00
i2) Intereses de la Deuda Pública	0.00	0.00	0.00	0.00	0.00	0.00
i3) Comisiones de la Deuda Pública	0.00	0.00	0.00	0.00	0.00	0.00
i4) Gastos de la Deuda Pública	0.00	0.00	0.00	0.00	0.00	0.00
i5) Costo por Coberturas	0.00	0.00	0.00	0.00	0.00	0.00
i6) Apoyos Financieros	0.00	0.00	0.00	0.00	0.00	0.00
i7) Adeudos de Ejercicios Fiscales Anteriores (ADEFAS)	0.00	0.00	0.00	0.00	0.00	0.00
<b>III. Total de Egresos (III = I + II)</b>	<b>88,459,354.06</b>	<b>1,411,697.47</b>	<b>89,871,051.53</b>	<b>16,527,416.31</b>	<b>16,527,416.31</b>	<b>73,343,635.22</b>



L.C. VIRIDIANA DE ANDA PARRA  
DIRECTORA GENERAL DE ADMINISTRACIÓN

Concepto (c)	Egresos						Subejercicio (e)
	Aprobado (d)	Ampliaciones/ (Reducciones)	Modificado	Devengado	Pagado		
<b>I. Gasto No Etiquetado (I=A+B+C+D+E+F+G+H)</b>	<b>88,459,354.06</b>	<b>1,411,697.47</b>	<b>89,871,051.53</b>	<b>16,527,416.31</b>	<b>16,527,416.31</b>	<b>73,343,635.22</b>	
AUDITORÍA SUPERIOR	5,750,266.79	1,640,621.72	7,390,888.51	1,976,932.02	1,976,932.02	5,413,956.49	
SECRETARÍA EJECUTIVA	3,192,055.07	0.00	3,192,055.07	679,463.70	679,463.70	2,512,591.37	
COORDINACIÓN GENERAL DE PLANEACIÓN	1,796,710.60	0.00	1,796,710.60	329,528.02	329,528.02	1,467,182.58	
ÓRGANO INTERNO DE CONTROL	1,631,361.14	242.76	1,631,603.90	226,732.01	226,732.01	1,404,871.89	
COORDINACIÓN DE ARCHIVOS	3,086,542.55	6,000.00	3,102,542.55	610,618.37	610,618.37	2,491,924.18	
COORDINACIÓN DE TECNOLOGÍAS DE LA INFORMACIÓN Y COMUNICACIÓN	2,686,691.58	705.00	2,687,396.58	268,189.82	268,189.82	2,419,206.76	
INSTITUTO DE CAPACITACIÓN Y DESARROLLO PARA LA FISCALIZACIÓN SUPERIOR	1,024,456.61	0.00	1,024,456.61	223,521.46	223,521.46	800,935.15	
UNIDAD DE TRANSPARENCIA Y ACCESO A LA INFORMACIÓN	633,702.61	0.00	633,702.61	100,352.46	100,352.46	533,350.15	
AUDITORÍA FINANCIERA	19,484,715.46	-947.76	19,483,767.70	3,908,773.82	3,908,773.82	15,574,993.88	
AUDITORÍA DE OBRA PÚBLICA	20,395,351.79	-228,924.25	20,166,427.54	1,802,634.47	1,802,634.47	18,363,793.07	
AUDITORÍA AL DESEMPEÑO	6,122,035.45	0.00	6,122,035.45	1,257,529.39	1,257,529.39	4,864,506.06	
DIRECCIÓN GENERAL DE ASUNTOS JURÍDICOS	15,342,906.38	-3,000.00	15,339,906.38	3,435,765.96	3,435,765.96	11,904,140.42	
DIRECCIÓN GENERAL DE ADMINISTRACIÓN	7,302,558.03	-3,000.00	7,299,558.03	1,707,374.81	1,707,374.81	5,592,183.22	
<b>II. Gasto Etiquetado (II=A+B+C+D+E+F+G+H)</b>	<b>0.00</b>	<b>0.00</b>	<b>0.00</b>	<b>0.00</b>	<b>0.00</b>	<b>0.00</b>	
AUDITORÍA SUPERIOR	0.00	0.00	0.00	0.00	0.00	0.00	
SECRETARÍA EJECUTIVA	0.00	0.00	0.00	0.00	0.00	0.00	
COORDINACIÓN GENERAL DE PLANEACIÓN	0.00	0.00	0.00	0.00	0.00	0.00	
ÓRGANO INTERNO DE CONTROL	0.00	0.00	0.00	0.00	0.00	0.00	
COORDINACIÓN DE ARCHIVOS	0.00	0.00	0.00	0.00	0.00	0.00	
COORDINACIÓN DE TECNOLOGÍAS DE LA INFORMACIÓN Y COMUNICACIÓN	0.00	0.00	0.00	0.00	0.00	0.00	
INSTITUTO DE CAPACITACIÓN Y DESARROLLO PARA LA FISCALIZACIÓN SUPERIOR	0.00	0.00	0.00	0.00	0.00	0.00	
UNIDAD DE TRANSPARENCIA Y ACCESO A LA INFORMACIÓN	0.00	0.00	0.00	0.00	0.00	0.00	
AUDITORÍA FINANCIERA	0.00	0.00	0.00	0.00	0.00	0.00	
AUDITORÍA DE OBRA PÚBLICA	0.00	0.00	0.00	0.00	0.00	0.00	
AUDITORÍA AL DESEMPEÑO	0.00	0.00	0.00	0.00	0.00	0.00	
DIRECCIÓN GENERAL DE ASUNTOS JURÍDICOS	0.00	0.00	0.00	0.00	0.00	0.00	
DIRECCIÓN GENERAL DE ADMINISTRACIÓN	0.00	0.00	0.00	0.00	0.00	0.00	
<b>III. Total de Egresos (III = I + II)</b>	<b>88,459,354.06</b>	<b>1,411,697.47</b>	<b>89,871,051.53</b>	<b>16,527,416.31</b>	<b>16,527,416.31</b>	<b>73,343,635.22</b>	

  
L.C. VIRIDIANA DE ANDA PARRA  
DIRECTORA GENERAL DE ADMINISTRACIÓN

Concepto (c)	Egresos					Subejercicio (e)
	Aprobado (d)	Ampliaciones/ (Reducciones)	Modificado	Devengado	Pagado	
a7) Asuntos de Orden Público y de Seguridad Interior	0.00	0.00	0.00	0.00	0.00	0.00
a8) Otros Servicios Generales	0.00	0.00	0.00	0.00	0.00	0.00
<b>B. Desarrollo Social (B=b1+b2+b3+b4+b5+b6+b7)</b>	<b>0.00</b>	<b>0.00</b>	<b>0.00</b>	<b>0.00</b>	<b>0.00</b>	<b>0.00</b>
b1) Protección Ambiental	0.00	0.00	0.00	0.00	0.00	0.00
b2) Vivienda y Servicios a la Comunidad	0.00	0.00	0.00	0.00	0.00	0.00
b3) Salud	0.00	0.00	0.00	0.00	0.00	0.00
b4) Recreación, Cultura y Otras Manifestaciones Sociales	0.00	0.00	0.00	0.00	0.00	0.00
b5) Educación	0.00	0.00	0.00	0.00	0.00	0.00
b6) Protección Social	0.00	0.00	0.00	0.00	0.00	0.00
b7) Otros Asuntos Sociales	0.00	0.00	0.00	0.00	0.00	0.00
<b>C. Desarrollo Económico (C=c1+c2+c3+c4+c5+c6+c7+c8+c9)</b>	<b>0.00</b>	<b>0.00</b>	<b>0.00</b>	<b>0.00</b>	<b>0.00</b>	<b>0.00</b>
c1) Asuntos Económicos, Comerciales y Laborales en General	0.00	0.00	0.00	0.00	0.00	0.00
c2) Agropecuaria, Silvicultura, Pesca y Caza	0.00	0.00	0.00	0.00	0.00	0.00
c3) Combustibles y Energía	0.00	0.00	0.00	0.00	0.00	0.00
c4) Minería, Manufacturas y Construcción	0.00	0.00	0.00	0.00	0.00	0.00
c5) Transporte	0.00	0.00	0.00	0.00	0.00	0.00
c6) Comunicaciones	0.00	0.00	0.00	0.00	0.00	0.00
c7) Turismo	0.00	0.00	0.00	0.00	0.00	0.00
c8) Ciencia, Tecnología e Innovación	0.00	0.00	0.00	0.00	0.00	0.00
c9) Otras Industrias y Otros Asuntos Económicos	0.00	0.00	0.00	0.00	0.00	0.00
<b>D. Otras No Clasificadas en Funciones Anteriores (D=d1+d2+d3+d4)</b>	<b>0.00</b>	<b>0.00</b>	<b>0.00</b>	<b>0.00</b>	<b>0.00</b>	<b>0.00</b>
d1) Transferencias de la Deuda Pública / Costo Financiero de la Deuda	0.00	0.00	0.00	0.00	0.00	0.00
d2) Transferencias, Participaciones y Aportaciones Entre Diferentes Niveles y Ordenes de Gobierno	0.00	0.00	0.00	0.00	0.00	0.00
d3) Saneamiento del Sistema Financiero	0.00	0.00	0.00	0.00	0.00	0.00
d4) Adeudos de Ejercicios Fiscales Anteriores	0.00	0.00	0.00	0.00	0.00	0.00
<b>III. Total de Egresos (III = I + II)</b>	<b>88,459,354.06</b>	<b>1,411,697.47</b>	<b>89,871,051.53</b>	<b>16,527,416.31</b>	<b>16,527,416.31</b>	<b>73,343,635.22</b>

*Paula PARRA*

LC-VIRDIANA DE ANDA PARRA  
DIRECTORA GENERAL DE ADMINISTRACIÓN



Concepto (c)	Egresos					Subejercicio (e)
	Aprobado (d)	Ampliaciones/ (Reducciones)	Modificado	Devengado	Pagado	
a7) Asuntos de Orden Público y de Seguridad Interior	0.00	0.00	0.00	0.00	0.00	0.00
a8) Otros Servicios Generales	0.00	0.00	0.00	0.00	0.00	0.00
<b>B. Desarrollo Social (B=b1+b2+b3+b4+b5+b6+b7)</b>	<b>0.00</b>	<b>0.00</b>	<b>0.00</b>	<b>0.00</b>	<b>0.00</b>	<b>0.00</b>
b1) Protección Ambiental	0.00	0.00	0.00	0.00	0.00	0.00
b2) Vivienda y Servicios a la Comunidad	0.00	0.00	0.00	0.00	0.00	0.00
b3) Salud	0.00	0.00	0.00	0.00	0.00	0.00
b4) Recreación, Cultura y Otras Manifestaciones Sociales	0.00	0.00	0.00	0.00	0.00	0.00
b5) Educación	0.00	0.00	0.00	0.00	0.00	0.00
b6) Protección Social	0.00	0.00	0.00	0.00	0.00	0.00
b7) Otros Asuntos Sociales	0.00	0.00	0.00	0.00	0.00	0.00
<b>C. Desarrollo Económico (C=c1+c2+c3+c4+c5+c6+c7+c8+c9)</b>	<b>0.00</b>	<b>0.00</b>	<b>0.00</b>	<b>0.00</b>	<b>0.00</b>	<b>0.00</b>
c1) Asuntos Económicos, Comerciales y Laborales en General	0.00	0.00	0.00	0.00	0.00	0.00
c2) Agropecuaria, Silvicultura, Pesca y Caza	0.00	0.00	0.00	0.00	0.00	0.00
c3) Combustibles y Energía	0.00	0.00	0.00	0.00	0.00	0.00
c4) Minería, Manufacturas y Construcción	0.00	0.00	0.00	0.00	0.00	0.00
c5) Transporte	0.00	0.00	0.00	0.00	0.00	0.00
c6) Comunicaciones	0.00	0.00	0.00	0.00	0.00	0.00
c7) Turismo	0.00	0.00	0.00	0.00	0.00	0.00
c8) Ciencia, Tecnología e Innovación	0.00	0.00	0.00	0.00	0.00	0.00
c9) Otras Industrias y Otros Asuntos Económicos	0.00	0.00	0.00	0.00	0.00	0.00
<b>D. Otras No Clasificadas en Funciones Anteriores (D=d1+d2+d3+d4)</b>	<b>0.00</b>	<b>0.00</b>	<b>0.00</b>	<b>0.00</b>	<b>0.00</b>	<b>0.00</b>
d1) Transacciones de la Deuda Pública / Costo Financiero de la Deuda	0.00	0.00	0.00	0.00	0.00	0.00
d2) Transferencias, Participaciones y Aportaciones Entre Diferentes Niveles y Ordenes de Gobierno	0.00	0.00	0.00	0.00	0.00	0.00
d3) Sanearamiento del Sistema Financiero	0.00	0.00	0.00	0.00	0.00	0.00
d4) Adeudos de Ejercicios Fiscales Anteriores	0.00	0.00	0.00	0.00	0.00	0.00
<b>III. Total de Egresos (III = I + II)</b>	<b>88,459,354.06</b>	<b>1,411,697.47</b>	<b>89,871,051.53</b>	<b>16,527,416.31</b>	<b>16,527,416.31</b>	<b>73,343,635.22</b>

*[Firma]*  
L.C. VIRIDIANA DE ANDA PARRA  
DIRECTORA GENERAL DE ADMINISTRACIÓN

Concepto (c)	Egresos						Subejercicio (e)
	Aprobado (d)	Ampliaciones/ (Reducciones)	Modificado	Devengado	Pagado		
<b>I. Gasto No Etiquetado (I=A+B+C+D+E+F)</b>	74,971,598.09	227,734.00	75,199,332.09	14,675,651.42	14,675,651.42	60,523,680.67	
A. Personal Administrativo y de Servicio Público	74,971,598.09	227,734.00	75,199,332.09	14,675,651.42	14,675,651.42	60,523,680.67	
B. Magisterio	0.00	0.00	0.00	0.00	0.00	0.00	
C. Servicios de Salud (C=c1+c2)	0.00	0.00	0.00	0.00	0.00	0.00	
c1) Personal Administrativo	0.00	0.00	0.00	0.00	0.00	0.00	
c2) Personal Médico, Paramédico y afin	0.00	0.00	0.00	0.00	0.00	0.00	
D. Seguridad Pública	0.00	0.00	0.00	0.00	0.00	0.00	
E. Gastos asociados a la implementación de nuevas leyes federales o reformas a las mismas (E = e1 + e2)	0.00	0.00	0.00	0.00	0.00	0.00	
e1) Nombre del Programa o Ley 1	0.00	0.00	0.00	0.00	0.00	0.00	
e2) Nombre del Programa o Ley 2	0.00	0.00	0.00	0.00	0.00	0.00	
F. Sentencias laborales definitivas	0.00	0.00	0.00	0.00	0.00	0.00	
<b>II. Gasto Etiquetado (II=A+B+C+D+E+F)</b>	0.00	0.00	0.00	0.00	0.00	0.00	
A. Personal Administrativo y de Servicio Público	0.00	0.00	0.00	0.00	0.00	0.00	
B. Magisterio	0.00	0.00	0.00	0.00	0.00	0.00	
C. Servicios de Salud (C=c1+c2)	0.00	0.00	0.00	0.00	0.00	0.00	
c1) Personal Administrativo	0.00	0.00	0.00	0.00	0.00	0.00	
c2) Personal Médico, Paramédico y afin	0.00	0.00	0.00	0.00	0.00	0.00	
D. Seguridad Pública	0.00	0.00	0.00	0.00	0.00	0.00	
E. Gastos asociados a la implementación de nuevas leyes federales o reformas a las mismas (E = e1 + e2)	0.00	0.00	0.00	0.00	0.00	0.00	
e1) Nombre del Programa o Ley 1	0.00	0.00	0.00	0.00	0.00	0.00	
e2) Nombre del Programa o Ley 2	0.00	0.00	0.00	0.00	0.00	0.00	
F. Sentencias laborales definitivas	0.00	0.00	0.00	0.00	0.00	0.00	
<b>III. Total del Gasto en Servicios Personales (III = I + II)</b>	74,971,598.09	227,734.00	75,199,332.09	14,675,651.42	14,675,651.42	60,523,680.67	



C. VIRIDIANA DE ANDA PARRA  
DIRECTORA GENERAL DE ADMINISTRACIÓN