

INFORME DE AVANCE
DE GESTIÓN FINANCIERA

OCTUBRE, NOVIEMBRE, DICIEMBRE

EJERCICIO FISCAL 2025





AUDITORÍA SUPERIOR DEL ESTADO DE YUCATÁN
Flujo Contable de Ingresos y Egresos
Del 1 de Octubre al 31 de Diciembre de 2025
(Cifras en Pesos)

Concepto	Octubre	Noviembre	Diciembre
Ingresos	6,351,202.87	7,053,207.72	7,203,746.77
Impuestos	0.00	0.00	0.00
Cuotas y Aportaciones de Seguridad Social	0.00	0.00	0.00
Contribuciones de Mejoras	0.00	0.00	0.00
Derechos	208,776.35	185,419.24	501,097.92
Productos	0.00	0.00	0.00
Aprovechamientos	0.00	0.00	0.00
Ingresos por Venta de Bienes y Prestación de Servicios	62,709.42	55,576.91	64,146.59
Participaciones, Aportaciones, Convenios, Incentivos	60,312.00	237,346.00	433,040.00
Transferencias, Asignaciones, Subsidios y Subvenciones,	6,019,405.10	6,574,865.57	6,205,462.26
Egresos	6,270,314.87	6,257,625.77	18,034,160.46
Servicios Personales	5,365,758.34	5,482,493.39	14,383,572.33
Materiales y Suministros	209,046.79	281,132.82	180,948.00
Servicios Generales	695,509.74	493,999.56	3,469,640.13
Transferencias Internas y Asignaciones al Sector Público	0.00	0.00	0.00
Transferencias al Resto del Sector Público	0.00	0.00	0.00
Subsidios y Subvenciones	0.00	0.00	0.00
Ayudas Sociales	0.00	0.00	0.00
Pensiones y Jubilaciones	0.00	0.00	0.00
Transferencias a Fideicomisos, Mandatos y Contratos	0.00	0.00	0.00
Transferencias a la Seguridad Social	0.00	0.00	0.00
Donativos	0.00	0.00	0.00
Transferencias al Exterior	0.00	0.00	0.00


L.C. VIRIDIANA DE ANDA PARRA
DIRECTORA DE ADMINISTRACIÓN

AVANCE DEL CUMPLIMIENTO DE LOS PROGRAMAS CON BASE EN LOS INDICADORES APROBADOS EN EL PRESUPUESTO DE EGRESOS

HONORABLE CONGRESO DEL ESTADO DE NAYARIT


AUDITORÍA SUPERIOR DEL ESTADO DE NAYARIT

FICHA TÉCNICA DE INDICADORES 2025

INFORME DE AVANCE CORRESPONDIENTE AL CUARTO TRIMESTRE

VINCULACIÓN	
EJE:	Gobernanza, Seguridad y Cultura de la Legalidad.
SUB-EJE:	Transparencia, Rendición de Cuentas y Política Estatal Anticorrupción.
P.P:	Transparencia, Rendición de Cuentas y Combate a la Corrupción.
UNIDAD RESPONSABLE:	Auditoría Superior del Estado de Nayarit.
FIN:	Contribuir a que en Nayarit los recursos públicos se administren y ejerzan con apego a la legalidad, coadyuvando con ello a la transparencia, rendición de cuentas y combate a la

FICHA TÉCNICA	
IDENTIFICACIÓN	FIN
NOMBRE DEL INDICADOR:	Porcentaje de cuentas públicas auditadas.
DEFINICIÓN DEL INDICADOR:	Este indicador mide el porcentaje de cuentas públicas fiscalizadas en relación al total de Entes Fiscalizables.
MÉTODO DE CÁLCULO:	Núm. de cuentas públicas fiscalizadas/ Núm. de entes públicos fiscalizables (PAA) X 100.
FRECUENCIA DE MEDICIÓN:	Anual
UNIDAD DE MEDIDA:	Porcentaje
METAS:	44
AVANCE:	102.3%



M.C.A. EULALIA SALAS AYÓN
AUDITORA SUPERIOR



HONORABLE CONGRESO DEL ESTADO DE NAYARIT
AUDITORÍA SUPERIOR DEL ESTADO DE NAYARIT
FICHA TÉCNICA DE INDICADORES 2025
INFORME DE AVANCE CORRESPONDIENTE AL CUARTO TRIMESTRE

VINCULACIÓN	
EJE:	Gobernanza, Seguridad y Cultura de la Legalidad.
SUB-EJE:	Transparencia, Rendición de Cuentas y Política Estatal Anticorrupción.
P.P.:	Transparencia, Rendición de Cuentas y Combate a la Corrupción.
UNIDAD RESPONSABLE:	Auditoría Superior del Estado de Nayarit.
NOMBRE DEL INDICADOR:	Fiscalización de las cuentas públicas, realizadas con eficiencia, eficacia, transparencia y en apego a la legalidad.

FICHA TÉCNICA	
IDENTIFICACIÓN	PROPÓSITO
NOMBRE DEL INDICADOR:	Porcentaje de fiscalización de cuentas públicas.
DEFINICIÓN DEL INDICADOR:	Este indicador mide el porcentaje de cuentas públicas fiscalizadas, con respecto al programa anual de auditorías.
MÉTODO DE CÁLCULO:	Núm de cuentas públicas fiscalizadas / Núm. de entes a fiscalizar (PAA) X 100.
FRECUENCIA DE MEDICIÓN:	Anual
UNIDAD DE MEDIDA:	Porcentaje.
METAS:	44
AVANCE:	102.3%

M.C.A. EULALIA SALAS AYÓN
 AUDITORA SUPERIOR

HONORABLE CONGRESO DEL ESTADO DE NAYARIT
AUDITORÍA SUPERIOR DEL ESTADO DE NAYARIT
FICHA TÉCNICA DE INDICADORES 2025
INFORME DE AVANCE CORRESPONDIENTE AL CUARTO TRIMESTRE

VINCULACIÓN	
EJE:	Gobernanza, seguridad y cultura de la legalidad.
SUB-EJE:	Transparencia, rendición de cuentas y política estatal anticorrupción.
P.P.:	Transparencia, rendición de cuentas y combate a la corrupción.
UNIDAD RESPONSABLE:	Auditoría Superior
COMPONENTE 1.	Emisión de los informes Individuales Definitivos y presentación del Informe General.

FICHA TÉCNICA	
IDENTIFICACIÓN	1.AS
NOMBRE DEL INDICADOR:	Porcentaje de presentación del Informe General e Informes Definitivos.
DEFINICIÓN DEL INDICADOR:	Este indicador mide el porcentaje de cumplimiento de la presentación del Informe General y los Informes Individuales Definitivos a la Comisión de Hacienda, Cuenta Pública y Presupuesto del H. Congreso del Estado de Nayarit.
MÉTODO DE CÁLCULO:	Oficio entregado a la Comisión y Publicación del Informe General Ejecutivo e Informes Individuales Definitivos /Oficio Recibido por la Comisión y Publicación del Informe General Ejecutivo e Informes Individuales Definitivos X 100.
FRECUENCIA DE MEDICIÓN:	Anual
UNIDAD DE MEDIDA:	Poncentaje
METAS:	1
AVANCE:	100%

M.C.A. EULALIA SALAS AYÓN
 AUDITORA SUPERIOR



HONORABLE CONGRESO DEL ESTADO DE NAYARIT
AUDITORÍA SUPERIOR DEL ESTADO DE NAYARIT
FICHA TÉCNICA DE INDICADORES 2025
INFORME DE AVANCE CORRESPONDIENTE AL CUARTO TRIMESTRE

VINCULACIÓN	
	EJE: Gobernanza, seguridad y cultura de la legalidad.
	SUB-EJE: Transparencia, rendición de cuentas y política estatal anticorrupción.
	P.P: Transparencia, rendición de cuentas y combate a la corrupción.
UNIDAD RESPONSABLE:	Auditoría Superior
ACTIVIDAD 1.01.	Presentar al Congreso del Estado por conducto de la Comisión de Hacienda, Cuenta Pública y Presupuesto el Informe General Ejecutivo e Informes Individuales Definitivos, de la fiscalización cuenta pública 2023.

FICHA TÉCNICA	
IDENTIFICACIÓN	C1.01
NOMBRE DEL INDICADOR:	Porcentaje de presentación del Informe General e Informes Definitivos.
DEFINICIÓN DEL INDICADOR:	Este indicador mide el porcentaje de cumplimiento de la presentación del Informe General y los Informes Individuales Definitivos a la Comisión de Hacienda, Cuenta Pública y Presupuesto del H. Congreso del Estado de Nayarit.
MÉTODO DE CÁLCULO:	Oficio entregado a la Comisión y Publicación del Informe General Ejecutivo e Informes Individuales Definitivos / Oficio Recibido por la Comisión y Publicación del Informe General Ejecutivo e Informes Individuales Definitivos X 100.
FRECUENCIA DE MEDICIÓN:	Anual
UNIDAD DE MEDIDA:	Poncentaje
METAS:	1
AVANCE:	100%

M.C.A. EULALIA SALAS AYÓN
 AUDITORA SUPERIOR



HONORABLE CONGRESO DEL ESTADO DE NAYARIT
AUDITORÍA SUPERIOR DEL ESTADO DE NAYARIT
FICHA TÉCNICA DE INDICADORES 2025
INFORME DE AVANCE CORRESPONDIENTE AL CUARTO TRIMESTRE

VINCULACIÓN	
EJE:	Gobernanza, seguridad y cultura de la legalidad.
SUB-EJE:	Transparencia, rendición de cuentas y política estatal anticorrupción.
P.P.:	Transparencia, rendición de cuentas y combate a la corrupción.
UNIDAD RESPONSABLE:	Auditoría Superior
ACTIVIDAD 2.01.	Analizar y determinar los sujetos y el alcance de la muestra a fiscalizar en el ejercicio 2025, cuenta pública 2024.

FICHA TÉCNICA	
IDENTIFICACIÓN	C2.01
NOMBRE DEL INDICADOR:	Porcentaje de determinación del Programa Anual de Auditoría.
DEFINICIÓN DEL INDICADOR:	Este indicador mide el porcentaje de cumplimiento de presentación del Programa Anual de Auditoría mediante la recopilación de datos de los sujetos a fiscalizar para ser presentado a la Comisión de Hacienda, Cuenta Pública y Presupuesto del H. Congreso del Estado de Nayarit.
MÉTODO DE CÁLCULO:	Oficio entregado a la Comisión del Programa Anual de Auditoría realizado /Oficio Recibido por la Comisión del Programa Anual de Auditoría presentado X 100.
FRECUENCIA DE MEDICIÓN:	Anual
UNIDAD DE MEDIDA:	Poncentaje
METAS:	1
AVANCE:	100%

M.C.A. EULALIA SALAS AYÓN
AUDITORA SUPERIOR



HONORABLE CONGRESO DEL ESTADO DE NAYARIT
AUDITORÍA SUPERIOR DEL ESTADO DE NAYARIT
FICHA TÉCNICA DE INDICADORES 2025
INFORME DE AVANCE CORRESPONDIENTE AL CUARTO TRIMESTRE

VINCULACIÓN	
EJE:	Gobernanza, seguridad y cultura de la legalidad.
SUB-EJE:	Transparencia, rendición de cuentas y política estatal anticorrupción.
P.P:	Transparencia, rendición de cuentas y combate a la corrupción.
UNIDAD RESPONSABLE:	Auditoría Superior
COMPONENTE 2:	Presentación del Programa Anual de Auditorías 2025, Cuenta Pública 2024.

FICHA TÉCNICA	
IDENTIFICACIÓN	2.AS
NOMBRE DEL INDICADOR:	Porcentaje de determinación del Programa Anual de Auditoría.
DEFINICIÓN DEL INDICADOR:	Este indicador mide el porcentaje de cumplimiento de presentación del Programa Anual de Auditoría a presentarse a la Comisión de Hacienda, Cuenta Pública y Presupuesto del H. Congreso del Estado de Nayarit.
MÉTODO DE CÁLCULO:	Oficio entregado a la Comisión del Programa Anual de Auditoría realizado /Oficio Recibido por la Comisión del Programa Anual de Auditoría presentado X 100.
FRECUENCIA DE MEDICIÓN:	Anual
UNIDAD DE MEDIDA:	Porcentaje
METAS:	1
AVANCE:	100%

M.C.A. EULALIA SALAS AYÓN
AUDITORA SUPERIOR

HONORABLE CONGRESO DEL ESTADO DE NAYARIT
AUDITORÍA SUPERIOR DEL ESTADO DE NAYARIT
FICHA TÉCNICA DE INDICADORES 2025
INFORME DE AVANCE CORRESPONDIENTE AL CUARTO TRIMESTRE

VINCULACIÓN	
EJE:	Gobernanza, seguridad y cultura de la legalidad.
SUB-EJE:	Transparencia, rendición de cuentas y política estatal anticorrupción.
P.P.:	Transparencia, rendición de cuentas y combate a la corrupción.
UNIDAD RESPONSABLE:	Auditoría Superior
COMPONENTE 3.	Emisión de los Informes Individuales Preliminares de los sujetos fiscalizados, cuenta pública 2024.


FICHA TÉCNICA	
IDENTIFICACIÓN	3.AS
NOMBRE DEL INDICADOR:	Porcentaje de la conclusión de los Informes Individuales Preliminares realizados.
DEFINICIÓN DEL INDICADOR:	Este indicador mide el porcentaje de conclusión de los Informes Individuales Preliminares, respecto a los sujetos fiscalizados.
MÉTODO DE CÁLCULO:	Oficio entregado al sujeto fiscalizado del Informe Individual Preliminar /Oficio Recibido por el sujeto fiscalizado del Informe Individual Preliminar X 100.
FRECUENCIA DE MEDICIÓN:	Trimestral
UNIDAD DE MEDIDA:	Poncentaje
METAS:	44
AVANCE:	100.0%

M.C.A. EULALIA SALAS AYÓN
AUDITORA SUPERIOR

HONORABLE CONGRESO DEL ESTADO DE NAYARIT
AUDITORÍA SUPERIOR DEL ESTADO DE NAYARIT
FICHA TÉCNICA DE INDICADORES 2025
INFORME DE AVANCE CORRESPONDIENTE AL CUARTO TRIMESTRE

VINCULACIÓN	
EJE:	Gobernanza, seguridad y cultura de la legalidad.
SUB-EJE:	Transparencia, rendición de cuentas y política estatal anticorrupción.
P.P.:	Transparencia, rendición de cuentas y combate a la corrupción.
UNIDAD RESPONSABLE:	Auditoría Superior
ACTIVIDAD 3.01.	Revisar y autorizar los Informes Individuales Preliminares de los Sujetos Fiscalizados, cuenta pública 2024.

FICHA TÉCNICA	
IDENTIFICACIÓN	C3.01
NOMBRE DEL INDICADOR:	Porcentaje de la conclusión de los Informes Individuales Preliminares realizados.
DEFINICIÓN DEL INDICADOR:	Este indicador mide el porcentaje de cumplimiento de la conclusión de los Informes Individuales Preliminares de los sujetos fiscalizados en el ejercicio 2025.
MÉTODO DE CÁLCULO:	Oficio entregado al sujeto fiscalizado del Informe Individual Preliminar /Oficio Recibido por el sujeto fiscalizado del Informe Individual Preliminar X 100.
FRECUENCIA DE MEDICIÓN:	Trimestral
UNIDAD DE MEDIDA:	Poncentaje
METAS:	44
AVANCE:	100.0%



M.C.A. EULALIA SALAS AYÓN
AUDITORA SUPERIOR

VINCULACIÓN

EJE: Gobernanza, Seguridad y Cultura de la Legalidad.
SUB-EJE: Transparencia, Rendición de Cuentas y Política Estatal Anticorrupción.
P.P: Transparencia, Rendición de Cuentas y Combate a la Corrupción.
UNIDAD RESPONSABLE: Secretaría Ejecutiva.
COMPONENTE 16: Convenios realizados con los sectores educativo, empresarial, social y gubernamental, ya sea a nivel estatal, nacional o internacional.

FICHA TÉCNICA

IDENTIFICACIÓN 16-SE
NOMBRE DEL INDICADOR: Porcentaje de Convenios de colaboración vigentes.
DEFINICIÓN DEL INDICADOR: Del total de Convenios de colaboración firmados con la institución, este indicador mostrará que se mantienen vigentes por lo menos el mismo número de Convenios del ejercicio anterior.
MÉTODO DE CÁLCULO: $\text{Núm. de Convenios vigentes} / \text{Núm. de Convenios firmados} \times 100$.
FRECUENCIA DE MEDICIÓN: Anual.
UNIDAD DE MEDIDA: Porcentaje.
METAS: 16
AVANCE: 100%



Lic. Erika Varela Rodríguez
Secretaría Ejecutiva



HONORABLE CONGRESO DEL ESTADO DE NAYARIT

AUDITORÍA SUPERIOR DEL ESTADO DE NAYARIT

FICHA TÉCNICA DE INDICADORES 2025

INFORME DE AVANCE CORRESPONDIENTE AL CUARTO TRIMESTRE

VINCULACIÓN

EJE: Gobernanza, Seguridad y Cultura de la Legalidad.

SUB-EJE: Transparencia, Rendición de Cuentas y Política Estatal Anticorrupción.

P.P: Transparencia, Rendición de Cuentas y Combate a la Corrupción.

UNIDAD RESPONSABLE: Secretaría Ejecutiva.

ACTIVIDAD 16.01.: Presentación y aceptación de proyecto de Convenio.

FICHA TÉCNICA

IDENTIFICACIÓN	C16.01
NOMBRE DEL INDICADOR:	Porcentaje de Convenios aceptados.
DEFINICIÓN DEL INDICADOR:	De todos los proyectos de nuevos convenios elaborados, este indicador mostrará el porcentaje de los Convenios aceptados.
MÉTODO DE CÁLCULO:	Núm. De Proyectos de Convenio aceptados / Núm. De Convenios elaborados X 100.
FRECUENCIA DE MEDICIÓN:	Trimestral
UNIDAD DE MEDIDA:	Porcentaje.
METAS:	5
AVANCE:	80%

Lic. Erika Varela Rodríguez

Secretaría Ejecutiva


HONORABLE CONGRESO DEL ESTADO DE NAYARIT
AUDITORÍA SUPERIOR DEL ESTADO DE NAYARIT
FICHA TÉCNICA DE INDICADORES 2025
INFORME DE AVANCE CORRESPONDIENTE AL CUARTO TRIMESTRE

VINCULACIÓN

<p style="text-align: center;">EJE: Gobernanza, Seguridad y Cultura de la Legalidad.</p> <p style="text-align: center;">SUB-EJE: Transparencia, Rendición de Cuentas y Política Estatal Anticorrupción.</p> <p style="text-align: center;">P.P: Transparencia, Rendición de Cuentas y Combate a la Corrupción.</p> <p>UNIDAD RESPONSABLE: Secretaría Ejecutiva.</p> <p>ACTIVIDAD 16.02.: Elaboración y firma de Convenios de Colaboración.</p>
--

FICHA TÉCNICA

IDENTIFICACIÓN	C16.02
NOMBRE DEL INDICADOR:	Porcentaje de Convenios de Colaboración firmados.
DEFINICIÓN DEL INDICADOR:	De todos los proyectos de nuevos Convenios aceptados, este indicador mostrará el porcentaje de los nuevos Convenios firmados.
MÉTODO DE CÁLCULO:	Núm. De Convenios firmados / Núm. De proyectos de Convenio aceptados X 100.
FRECUENCIA DE MEDICIÓN:	Trimestral.
UNIDAD DE MEDIDA:	Porcentaje.
METAS:	5
AVANCE:	100%



 Lic. Erika Varela Rodríguez
 Secretaria Ejecutiva



HONORABLE CONGRESO DEL ESTADO DE NAYARIT
AUDITORÍA SUPERIOR DEL ESTADO DE NAYARIT

FICHA TÉCNICA DE INDICADORES 2025

INFORME DE AVANCE CORRESPONDIENTE AL CUARTO TRIMESTRE

VINCULACIÓN

EJE: Gobernanza, Seguridad y Cultura de la Legalidad.

SUB-EJE: Transparencia, Rendición de Cuentas y Política Estatal Anticorrupción.

P.P: Transparencia, Rendición de Cuentas y Combate a la Corrupción.

UNIDAD RESPONSABLE: Secretaría Ejecutiva.

COMPONENTE 16.03.: Seguimiento y actualización de Convenios de Colaboración.

FICHA TÉCNICA

IDENTIFICACIÓN	C16.03
NOMBRE DEL INDICADOR:	Porcentaje de Convenios de Colaboración vigentes.
DEFINICIÓN DEL INDICADOR:	De todos los Convenios firmados, este indicador mostrará el porcentaje de los Convenios vigentes.
MÉTODO DE CÁLCULO:	Núm. De Convenios vigentes / Núm. De Convenios firmados X 100.
FRECUENCIA DE MEDICIÓN:	Anual.
UNIDAD DE MEDIDA:	Porcentaje.
METAS:	16
AVANCE	100%

Lic. Erika Varela Rodríguez
Secretaría Ejecutiva



HONORABLE CONGRESO DEL ESTADO DE NAYARIT

AUDITORÍA SUPERIOR DEL ESTADO DE NAYARIT

FICHA TÉCNICA DE INDICADORES 2025

INFORME DE AVANCE CORRESPONDIENTE AL CUARTO TRIMESTRE

VINCULACIÓN

EJE: Gobernanza, Seguridad y Cultura de la Legalidad.

SUB-EJE: Transparencia, Rendición de Cuentas y Política Estatal Anticorrupción.

P.P: Transparencia, Rendición de Cuentas y Combate a la Corrupción.

UNIDAD RESPONSABLE: Secretaría Ejecutiva.

COMPONENTE 17: Publicaciones realizadas para la difusión efectiva del quehacer cualitativo de la ASEN.

FICHA TÉCNICA

IDENTIFICACIÓN	17-SE
NOMBRE DEL INDICADOR:	Porcentaje de publicaciones de difusión.
DEFINICIÓN DEL INDICADOR:	De las publicaciones realizadas en el año inmediato anterior, este indicador mostrará que se mantiene por lo menos el mismo numero de publicaciones en el ejercicio actual.
MÉTODO DE CÁLCULO:	Núm. De Publicaciones realizadas / Núm. De publicaciones programadas X 100.
FRECUENCIA DE MEDICIÓN:	Anual.
UNIDAD DE MEDIDA:	Porcentaje.
METAS:	76
AVANCE:	100%

Lic. Erika Varela Rodríguez

Secretaria Ejecutiva

VINCULACIÓN

EJE: Gobernanza, Seguridad y Cultura de la Legalidad.

SUB-EJE: Transparencia, Rendición de Cuentas y Política Estatal Anticorrupción.

P.P: Transparencia, Rendición de Cuentas y Combate a la Corrupción.

UNIDAD RESPONSABLE: Secretaría Ejecutiva.

ACTIVIDAD 17.01.: Presentación y aceptación de proyectos para su publicación.

FICHA TÉCNICA

IDENTIFICACIÓN	C17.01
NOMBRE DEL INDICADOR:	Porcentaje de proyectos aceptados para su publicación.
DEFINICIÓN DEL INDICADOR:	De todos los proyectos realizados, este indicador mostrará los proyectos autorizados para su publicación.
MÉTODO DE CÁLCULO:	Núm. De proyectos de publicación aceptados / Núm. De proyectos realizados X 100.
FRECUENCIA DE MEDICIÓN:	Trimestral
UNIDAD DE MEDIDA:	Porcentaje.
METAS:	76
AVANCE:	92%

Lic. Erika Varela Rodríguez

Secretaria Ejecutiva

VINCULACIÓN

EJE: Gobernanza, Seguridad y Cultura de la Legalidad.
 SUB-EJE: Transparencia, Rendición de Cuentas y Política Estatal Anticorrupción.
 P.P: Transparencia, Rendición de Cuentas y Combate a la Corrupción.
 UNIDAD RESPONSABLE: Secretaría Ejecutiva.
 ACTIVIDAD 17.02. Publicación de proyectos realizados para la difusión efectiva del quehacer cualitativo de la ASEN.

FICHA TÉCNICA

IDENTIFICACIÓN	C17.02
NOMBRE DEL INDICADOR:	Porcentaje de publicaciones para su difusión.
DEFINICIÓN DEL INDICADOR:	De todos los proyectos autorizados, este indicador mostrará las publicaciones difundidas.
MÉTODO DE CÁLCULO:	Núm. De publicaciones difundidas / Núm. De proyectos autorizados x 100.
FRECUENCIA DE MEDICIÓN:	Trimestral
UNIDAD DE MEDIDA:	Porcentaje.
METAS:	76
AVANCE	100%



Lic. Erika Varela Rodríguez
Secretaría Ejecutiva



HONORABLE CONGRESO DEL ESTADO DE NAYARIT
AUDITORÍA SUPERIOR DEL ESTADO DE NAYARIT
FICHA TÉCNICA DE INDICADORES 2025
INFORME DE AVANCE CORRESPONDIENTE AL CUARTO TRIMESTRE

VINCULACIÓN

EJE: Gobernanza, Seguridad y Cultura de la Legalidad.

SUB-EJE: Transparencia, Rendición de Cuentas y Política Estatal Anticorrupción.

P.P: Transparencia, Rendición de Cuentas y Combate a la Corrupción.

UNIDAD RESPONSABLE: Secretaría Ejecutiva.

COMPONENTE 18: Cumplimiento de Evaluaciones de Avances de la Armonización Contable realizadas mediante la plataforma SEvAC.

FICHA TÉCNICA

IDENTIFICACIÓN	C18-SE
NOMBRE DEL INDICADOR:	Número de Informes de evaluaciones SEvAC.
DEFINICIÓN DEL INDICADOR:	De los Informes de Evaluaciones SEvAC programados, este indicador mostrará los Informes de Evaluación SEvAC realizados.
MÉTODO DE CÁLCULO:	Núm. De informes de evaluaciones realizados / Núm. De informes de evaluaciones programados X 100.
FRECUENCIA DE MEDICIÓN:	Anual.
UNIDAD DE MEDIDA:	Porcentaje.
METAS:	1
AVANCE:	100%

Lic. Erika Varela Rodríguez

Secretaría Ejecutiva



HONORABLE CONGRESO DEL ESTADO DE NAYARIT
AUDITORÍA SUPERIOR DEL ESTADO DE NAYARIT
FICHA TÉCNICA DE INDICADORES 2025
INFORME DE AVANCE CORRESPONDIENTE AL CUARTO TRIMESTRE

VINCULACIÓN

EJE: Gobernanza, Seguridad y Cultura de la Legalidad.
SUB-EJE: Transparencia, Rendición de Cuentas y Política Estatal Anticorrupción.
P.P: Transparencia, Rendición de Cuentas y Combate a la Corrupción.
UNIDAD RESPONSABLE: Instituto de Capacitación y Desarrollo en Fiscalización Superior.
ACTIVIDAD 18.01. Evaluación SEvAC

FICHA TÉCNICA

IDENTIFICACIÓN	C18.01
NOMBRE DEL INDICADOR:	Porcentaje Final de evaluaciones SEvAC.
DEFINICIÓN DEL INDICADOR:	De las evaluaciones SEvAC programadas, este indicador mostrará las evaluaciones realizadas.
MÉTODO DE CÁLCULO:	$\text{Núm. De evaluaciones realizadas} / \text{Núm. De evaluaciones programadas} \times 100.$
FRECUENCIA DE MEDICIÓN:	Trimestral
UNIDAD DE MEDIDA:	Porcentaje.
METAS:	4
AVANCES:	100%

Lic. Erika Varela Rodríguez
Secretaria Ejecutiva



HONORABLE CONGRESO DEL ESTADO DE NAYARIT
AUDITORÍA SUPERIOR DEL ESTADO DE NAYARIT
FICHA TÉCNICA DE INDICADORES 2025
INFORME DE AVANCE CORRESPONDIENTE AL CUARTO TRIMESTRE

VINCULACIÓN

EJE: Gobernanza, Seguridad y Cultura de la Legalidad.

SUB-EJE: Transparencia, Rendición de Cuentas y Política Estatal Anticorrupción.

P.P: Transparencia, Rendición de Cuentas y Combate a la Corrupción.

UNIDAD RESPONSABLE: Secretaría Ejecutiva.

COMPONENTE 19 Servicios de Defensoría de Oficio y Asistencia Jurídica realizados.

FICHA TÉCNICA

IDENTIFICACIÓN	19-SE
NOMBRE DEL INDICADOR:	Porcentaje de Servicios de Defensoría de Oficio y Asistencia Jurídica.
DEFINICIÓN DEL INDICADOR:	De los informes trimestrales de Defensoría de Oficio y Asistencia Jurídica Programados, este indicador mostrará los informes trimestrales de Servicios de Defensoría de Oficio y Asistencia Jurídica realizados.
MÉTODO DE CÁLCULO:	Núm. De Informes realizados / Núm. De informes programados x 100.
FRECUENCIA DE MEDICIÓN:	trimestral
UNIDAD DE MEDIDA:	Porcentaje.
METAS:	4
AVANCE:	100%

Lic. Erika Varela Rodríguez

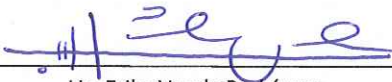
Secretaría Ejecutiva

VINCULACIÓN

EJE: Gobernanza, Seguridad y Cultura de la Legalidad.
 SUB-EJE: Transparencia, Rendición de Cuentas y Política Estatal Anticorrupción.
 P.P: Transparencia, Rendición de Cuentas y Combate a la Corrupción.
 UNIDAD RESPONSABLE: Secretaría Ejecutiva.
 ACTIVIDAD 19.01. Atención de Solicitudes recibidas de Defensoría de Oficio y Asistencia Jurídica.

FICHA TÉCNICA

IDENTIFICACIÓN	C19.01
NOMBRE DEL INDICADOR:	Número de solicitudes de Defensoría de Oficio y Asistencia Jurídica Respondidas.
DEFINICIÓN DEL INDICADOR:	De todas las solicitudes de Defensoría Pública de Oficio y Asistencia Jurídica Recibidas, este indicador mostrará el número de solicitudes de Defensoría de Oficio y Asistencia Jurídica Respondidas.
MÉTODO DE CÁLCULO:	Núm. De solicitudes atendidas / Núm. De solicitudes recibidas x 100.
FRECUENCIA DE MEDICIÓN:	Trimestral
UNIDAD DE MEDIDA:	Porcentaje.
METAS:	30
AVANCES:	100%



Lic. Erika Varela Rodríguez

Secretaría Ejecutiva



HONORABLE CONGRESO DEL ESTADO DE NAYARIT
AUDITORÍA SUPERIOR DEL ESTADO DE NAYARIT
FICHA TÉCNICA DE INDICADORES 2025
INFORME DE AVANCE CORRESPONDIENTE AL CUARTO TRIMESTRE

VINCULACIÓN

EJE: Gobernanza, Seguridad y Cultura de la Legalidad.
SUB-EJE: Transparencia, Rendición de Cuentas y Política Estatal Anticorrupción.
P.P: Transparencia, Rendición de Cuentas y Combate a la Corrupción.
UNIDAD RESPONSABLE: Secretaría Ejecutiva.
ACTIVIDAD 19.02. Integración de Expedientes de Defensoría de Oficio y Asistencia Jurídica.

FICHA TÉCNICA

IDENTIFICACIÓN	C19.02
NOMBRE DEL INDICADOR:	Número de Expedientes de Defensoría de Oficio y Asistencia Jurídica.
DEFINICIÓN DEL INDICADOR:	De las solicitudes de Defensoría de Oficio y Asistencia Jurídica recibidas, este indicador mostrará el número de Expedientes de Defensoría de Oficio y Asistencia Jurídica integrados.
MÉTODO DE CÁLCULO:	Núm. De expedientes de Defensoría Pública / Núm. De solicitudes recibidas X 100.
FRECUENCIA DE MEDICIÓN:	Trimestral.
UNIDAD DE MEDIDA:	Porcentaje.
METAS:	30
AVANCES:	100%

Lic. Erika Varela Rodríguez
Secretaria Ejecutiva

INFORME DE AVANCE CORRESPONDIENTE AL CUARTO TRIMESTRE

VINCULACIÓN	
EJE:	Gobernanza, seguridad y cultura de la legalidad.
SUB-EJE:	Transparencia, rendición de cuentas y política estatal anticorrupción.
P.P.:	Transparencia, rendición de cuentas y combate a la corrupción.
UNIDAD RESPONSABLE:	Coordinación General de Planeación.
COMPONENTE 4.	Integración y Elaboración del Informe General e Informes Individuales Preliminares y Definitivos Realizados.

FICHA TÉCNICA	
IDENTIFICACIÓN	4-CGP
NOMBRE DEL INDICADOR:	Porcentaje de Integración y Elaboración del Informe General e Informes Individuales Preliminares y Definitivos Realizados.
DEFINICIÓN DEL INDICADOR:	Este indicador mide el porcentaje de cumplimiento del Informe General Ejecutivo mediante la recopilación de resultados de las auditorías realizadas a cada ente sujeto de fiscalización los cuales se verán Informe General Ejecutivo e Informes Individuales Definitivo Programado / Informe General Ejecutivo e Informes Individuales Definitivos Realizado X 100.
MÉTODO DE CÁLCULO:	
FRECUENCIA DE MEDICIÓN:	Anual.
UNIDAD DE MEDIDA:	Porcentaje.
METAS:	88
AVANCE:	104.5%

LIC. FRANCIA SAGRARIO RODRÍGUEZ LÓPEZ
COORDINADORA GENERAL DE PLANEACIÓN

HONORABLE CONGRESO DEL ESTADO DE NAYARIT
AUDITORÍA SUPERIOR DEL ESTADO DE NAYARIT
FICHA TÉCNICA DE INDICADORES 2025

INFORME DE AVANCE CORRESPONDIENTE AL CUARTO TRIMESTRE

VINCULACIÓN

EJE:	Gobernanza, seguridad y cultura de la legalidad.
SUB-EJE:	Transparencia, rendición de cuentas y política estatal anticorrupción.
P.P.:	Transparencia, rendición de cuentas y combate a la corrupción.
UNIDAD RESPONSABLE:	Coordinación General de Planeación.
ACTIVIDAD 4.1	Definir criterios para la elaboración de los Informes Individuales Preliminares y Definitivos.

FICHA TÉCNICA

IDENTIFICACIÓN	C4.01
NOMBRE DEL INDICADOR:	Porcentaje de criterios para la elaboración de los Informes Individuales Preliminares y Definitivos Entregados.
DEFINICIÓN DEL INDICADOR:	En este indicador se mide el porcentaje de la emisión de criterios para la elaboración de los Informes Individuales Preliminares y Definitivos Entregados.
MÉTODO DE CÁLCULO:	Criterios para la elaboración de los Informes Individuales Preliminares y Definitivos Programado / Criterios para la elaboración de los Informes Individuales Preliminares y Definitivos Realizados X 100.
FRECUENCIA DE MEDICIÓN:	Anual.
UNIDAD DE MEDIDA:	Porcentaje.
METAS:	1
AVANCE:	100.0%



LIC. FRANCIA SAGRARIO RODRÍGUEZ LÓPEZ
COORDINADORA GENERAL DE PLANEACIÓN

VINCULACIÓN

EJE:	Gobernanza, seguridad y cultura de la legalidad.
SUB-EJE:	Transparencia, rendición de cuentas y política estatal anticorrupción.
P.P:	Transparencia, rendición de cuentas y combate a la corrupción.
UNIDAD RESPONSABLE:	Coordinación General de Planeación.
ACTIVIDAD 4.2	Presentar el proyecto de Informe General de la Fiscalización cuenta pública 2023.

FICHA TÉCNICA

IDENTIFICACIÓN	C4.02
NOMBRE DEL INDICADOR:	Porcentaje del proyecto del Informe General Presentado.
DEFINICIÓN DEL INDICADOR:	En este indicador se mide el porcentaje de presentación del Informe General Ejecutivo mediante la recopilación de resultados de las auditorías realizadas a cada ente sujeto de fiscalización los cuales se verán
MÉTODO DE CÁLCULO:	Informe General Ejecutivo Programado / Informe General Ejecutivo Realizado X 100.
FRECUENCIA DE MEDICIÓN:	Anual.
UNIDAD DE MEDIDA:	Porcentaje.
METAS:	1
AVANCE:	100.0%



LIC. FRANCIA SAGRARIO RODRÍGUEZ LÓPEZ
 COORDINADORA GENERAL DE PLANEACIÓN

INFORME DE AVANCE CORRESPONDIENTE AL CUARTO TRIMESTRE

VINCULACIÓN

EJE:	Gobernanza, seguridad y cultura de la legalidad.
SUB-EJE:	Transparencia, rendición de cuentas y política estatal anticorrupción.
P.P.:	Transparencia, rendición de cuentas y combate a la corrupción.
UNIDAD RESPONSABLE:	Coordinación General de Planeación.
ACTIVIDAD 4.3	Coordinar la integración y notificación de los informes individuales preliminares.

FICHA TÉCNICA

IDENTIFICACIÓN	C4.03
NOMBRE DEL INDICADOR:	Informes Individuales Preliminares.
DEFINICIÓN DEL INDICADOR:	En este indicador mide el porcentaje de la integración y notificación de los Informes Individuales Preliminares de las auditorías realizadas a cada ente sujeto de fiscalización.
MÉTODO DE CÁLCULO:	Informes Individuales preliminares Programados / Informes Individuales Preliminares Notificados X 100.
FRECUENCIA DE MEDICIÓN:	Anual.
UNIDAD DE MEDIDA:	Porcentaje.
METAS:	44
AVANCE:	102.3%

 LIC. FRANCIA SAGRARIO RODRÍGUEZ LÓPEZ
 COORDINADORA GENERAL DE PLANEACIÓN

**HONORABLE CONGRESO DEL ESTADO DE NAYARIT
AUDITORÍA SUPERIOR DEL ESTADO DE NAYARIT
FICHA TÉCNICA DE INDICADORES 2025
INFORME DE AVANCE CORRESPONDIENTE AL CUARTO TRIMESTRE**

VINCULACIÓN

EJE:	Gobernanza, seguridad y cultura de la legalidad.
SUB-EJE:	Transparencia, rendición de cuentas y política estatal anticorrupción.
P.P:	Transparencia, rendición de cuentas y combate a la corrupción.
UNIDAD RESPONSABLE:	Coordinación General de Planeación.
ACTIVIDAD 4.4	Coordinar la integración de los resultados definitivos y elaboración del informe individual definitivo.

FICHA TÉCNICA

IDENTIFICACIÓN	C4.04
NOMBRE DEL INDICADOR:	Integración de los Informes Individuales Definitivos Realizados.
DEFINICIÓN DEL INDICADOR:	En este indicador se mide el porcentaje de la integración y notificación de los Informes Individuales Definitivos de las auditorías realizadas a cada sujeto fiscalizado.
MÉTODO DE CÁLCULO:	Informes Individuales Definitivos Programados / Informes Individuales Definitivos Realizados X 100.
FRECUENCIA DE MEDICIÓN:	Anual.
UNIDAD DE MEDIDA:	Porcentaje.
METAS:	42
AVANCE:	107.1%



LIC. FRANCIA SAGRARIO RODRÍGUEZ LÓPEZ
COORDINADORA GENERAL DE PLANEACIÓN

**HONORABLE CONGRESO DEL ESTADO DE NAYARIT
AUDITORÍA SUPERIOR DEL ESTADO DE NAYARIT
FICHA TÉCNICA DE INDICADORES 2025
INFORME DE AVANCE CORRESPONDIENTE AL CUARTO TRIMESTRE**

VINCULACIÓN

EJE:	Gobernanza, seguridad y cultura de la legalidad.
SUB-EJE:	Transparencia, rendición de cuentas y política estatal anticorrupción.
P.P.:	Transparencia, rendición de cuentas y combate a la corrupción.
UNIDAD RESPONSABLE:	Coordinación General de Planeación.
COMPONENTE 5.	Integración de la planeación institucional de las auditorías a practicarse.

FICHA TÉCNICA

IDENTIFICACIÓN	5-CGP
NOMBRE DEL INDICADOR:	Porcentaje de Integración del Programa Anual de Auditorías.
DEFINICIÓN DEL INDICADOR:	En este indicador se mide el porcentaje de la presentación del PAA mediante la recopilación de datos de los sujetos a fiscalizar.
MÉTODO DE CÁLCULO:	Programa Anual de Auditorías realizado / Programa Anual de Auditoría presentado X 100.
FRECUENCIA DE MEDICIÓN:	Anual.
UNIDAD DE MEDIDA:	Porcentaje.
METAS:	45
AVANCE:	102.2%

Francía Sagrario Rodríguez López

LIC. FRANCIA SAGRARIO RODRÍGUEZ LÓPEZ
COORDINADORA GENERAL DE PLANEACIÓN


INFORME DE AVANCE CORRESPONDIENTE AL CUARTO TRIMESTRE

VINCULACIÓN

EJE:	Gobernanza, seguridad y cultura de la legalidad.
SUB-EJE:	Transparencia, rendición de cuentas y política estatal anticorrupción.
P.P:	Transparencia, rendición de cuentas y combate a la corrupción.
UNIDAD RESPONSABLE:	Coordinación General de Planeación.
ACTIVIDAD 5.1	Coordinar la integración del programa anual de auditorías en coordinación con las áreas auditoras.

FICHA TÉCNICA

IDENTIFICACIÓN	C5.01
NOMBRE DEL INDICADOR:	Porcentaje de Presentación del PAA a la Comisión de Hacienda Cuenta Pública y Presupuesto.
DEFINICIÓN DEL INDICADOR:	En este indicador se mide el porcentaje de la presentación del PAA mediante la recopilación de datos de los sujetos a fiscalizar.
MÉTODO DE CÁLCULO:	Programa Anual de Auditorías realizado / Programa Anual de Auditoría presentado X 100.
FRECUENCIA DE MEDICIÓN:	Anual.
UNIDAD DE MEDIDA:	Porcentaje.
METAS:	1
AVANCE:	100%



LIC. FRANCIA SAGRARIO RODRÍGUEZ LÓPEZ
COORDINADORA GENERAL DE PLANEACIÓN

INFORME DE AVANCE CORRESPONDIENTE AL CUARTO TRIMESTRE

VINCULACIÓN

EJE:	Gobernanza, seguridad y cultura de la legalidad.
SUB-EJE:	Transparencia, rendición de cuentas y política estatal anticorrupción.
P.P.:	Transparencia, rendición de cuentas y combate a la corrupción.
UNIDAD RESPONSABLE:	Coordinación General de Planeación.
ACTIVIDAD 5.2	Coordinar la generación y notificación del inicio de los trabajos de Auditorías mediante las Ordenes de Auditoría en Coordinación con las Áreas Auditoras.

FICHA TÉCNICA

IDENTIFICACIÓN	C5.02
NOMBRE DEL INDICADOR:	Porcentaje de las auditorías iniciadas
DEFINICIÓN DEL INDICADOR:	Este indicador mide el porcentaje del total de auditorías a ejecutar, este indicador mostrará el número de auditorías iniciadas
MÉTODO DE CÁLCULO:	Número de ordenes de auditoría notificadas /Número de auditorías iniciadas X 100.
FRECUENCIA DE MEDICIÓN:	Trimestral.
UNIDAD DE MEDIDA:	Porcentaje.
METAS:	44
AVANCE:	102.3%



LIC. FRANCIA SAGRARIO RODRÍGUEZ LÓPEZ
COORDINADORA GENERAL DE PLANEACIÓN

**H. CONGRESO DEL ESTADO DE NAYARIT
AUDITORÍA SUPERIOR DEL ESTADO DE NAYARIT
FICHA TÉCNICA DE INDICADORES 2025
INFORME DE AVANCE CORRESPONDIENTE AL CUARTO TRIMESTRE**

VINCULACIÓN

EJE: Gobernanza, Seguridad y Cultura de la Legalidad.
 SUB-EJE: Transparencia, Rendición de Cuentas y Política Estatal Anticorrupción.
 P.P: Transparencia, Rendición de Cuentas y Combate a la Corrupción.
 UNIDAD RESPONSABLE: Tecnologías de la Información y Comunicación
 COMPONENTE 26 Apertura y actualización de usuarios institucionales.

FICHA TÉCNICA

IDENTIFICACIÓN	26-TIC
NOMBRE DEL INDICADOR:	Porcentaje de aperturas y actualizaciones de usuarios de correo institucionales y servidor de archivos local (samba).
DEFINICIÓN DEL INDICADOR:	Del total de aperturas y actualizaciones solicitadas, este indicador, mostrará el porcentaje de aperturas y actualizaciones de usuarios institucionales realizados.
MÉTODO DE CÁLCULO:	Total de aperturas y actualizaciones solicitadas / Número de aperturas y actualizaciones de usuarios de correo institucionales y servidor de archivos local (samba) realizadas X
FRECUENCIA DE MEDICIÓN:	Trimestral
UNIDAD DE MEDIDA:	Porcentaje.
METAS:	60
AVANCE:	73%

NOTA: La meta establecida no fue alcanzada debido a que su cumplimiento dependía directamente de la solicitud del servicio por parte de los usuarios. la cantidad de servicios solicitados fue menor a la prevista inicialmente, lo cual influyó de manera directa en los resultados obtenidos.

Carlos Maldonado F.
 ING. Carlos Maldonado Flores
 Sistemas de Información

VINCULACIÓN

EJE: Gobernanza, Seguridad y Cultura de la Legalidad.
 SUB-EJE: Transparencia, Rendición de Cuentas y Política Estatal Anticorrupción.
 P.P: Transparencia, Rendición de Cuentas y Combate a la Corrupción.
 UNIDAD RESPONSABLE: Tecnologías de la Información y Comunicación
 ACTIVIDAD 26.01 Apertura de correo institucional y usuarios samba al personal.

FICHA TÉCNICA

IDENTIFICACIÓN	C26.01
NOMBRE DEL INDICADOR:	Porcentaje de correo y usuario de servidor de archivos (samba) institucional solicitado
DEFINICIÓN DEL INDICADOR:	Del total de aperturas de correo y de servidor de archivos (samba) institucional al personal, este indicador mostrará el número de aperturas de correo y servidor de archivos (samba) al personal realizados
MÉTODO DE CÁLCULO:	Total de correos solicitados o actualizados / Total de correos creados o actualizados X 100.
FRECUENCIA DE MEDICIÓN:	Trimestral
UNIDAD DE MEDIDA:	Porcentaje.
METAS:	30
AVANCE:	53%

Carlos Maldonado F.
 ING. Carlos Maldonado Flores
 Sistemas de Información

VINCULACIÓN

EJE: Gobernanza, Seguridad y Cultura de la Legalidad.
 SUB-EJE: Transparencia, Rendición de Cuentas y Política Estatal Anticorrupción.
 P.P: Transparencia, Rendición de Cuentas y Combate a la Corrupción.
 UNIDAD RESPONSABLE: Tecnologías de la Información y Comunicación
 ACTIVIDAD 26.02 Actualización y mantenimiento de correo institucional y usuario samba.

FICHA TÉCNICA

IDENTIFICACIÓN	C26.02
NOMBRE DEL INDICADOR:	Porcentaje de actualización y mantenimiento de correo y usuario de servidor de archivos (samba) institucional
DEFINICIÓN DEL INDICADOR:	Del total de actualizaciones de correo y de usuario de servidor de archivos (samba) institucional al personal, este indicador mostrará el número de actualizaciones de correo y de usuario de servidor de archivos (samba) institucional atendidos.
MÉTODO DE CÁLCULO:	$\frac{\text{total de usuarios solicitados actualizados}}{\text{total de usuarios creados o actualizados}} \times 100.$
FRECUENCIA DE MEDICIÓN:	Trimestral
UNIDAD DE MEDIDA:	Porcentaje.
METAS:	30
AVANCE:	93%

Carlos Maldonado F.
 ING. Carlos Maldonado Flores
 Sistemas de Información

**H. CONGRESO DEL ESTADO DE NAYARIT
AUDITORÍA SUPERIOR DEL ESTADO DE NAYARIT
FICHA TÉCNICA DE INDICADORES 2025
INFORME DE AVANCE CORRESPONDIENTE AL CUARTO TRIMESTRE**

VINCULACIÓN

EJE: Gobernanza, Seguridad y Cultura de la Legalidad.
 SUB-EJE: Transparencia, Rendición de Cuentas y Política Estatal Anticorrupción.
 P.P: Transparencia, Rendición de Cuentas y Combate a la Corrupción.
 UNIDAD RESPONSABLE: Tecnologías de la Información y Comunicación
 COMPONENTE 27 Modernización, mantenimiento y actualización de las tecnologías de la información y comunicaciones.

FICHA TÉCNICA

IDENTIFICACIÓN	27-TIC
NOMBRE DEL INDICADOR:	Número de servicios atendidos.
DEFINICIÓN DEL INDICADOR:	Del total de equipos de computo, servidores, impresoras e infraestructura de
MÉTODO DE CÁLCULO:	Total de mantenimientos realizados/ Núm. de equipos X 100.
FRECUENCIA DE MEDICIÓN:	Trimestral
UNIDAD DE MEDIDA:	Porcentaje.
METAS:	400
AVANCE:	109%

Carlos Maldonado F.
 ING. Carlos Maldonado Flores
 Sistemas de Información



H. CONGRESO DEL ESTADO DE NAYARIT
AUDITORÍA SUPERIOR DEL ESTADO DE NAYARIT
FICHA TÉCNICA DE INDICADORES 2025
INFORME DE AVANCE CORRESPONDIENTE AL CUARTO TRIMESTRE

VINCULACIÓN

EJE: Gobernanza, Seguridad y Cultura de la Legalidad.
SUB-EJE: Transparencia, Rendición de Cuentas y Política Estatal Anticorrupción.
P.P: Transparencia, Rendición de Cuentas y Combate a la Corrupción.
UNIDAD RESPONSABLE: Tecnologías de la Información y Comunicación
ACTIVIDAD 27.01 Soporte técnico a usuarios.

FICHA TÉCNICA

IDENTIFICACIÓN	C27.01
NOMBRE DEL INDICADOR:	Número de servicios atendidos.
DEFINICIÓN DEL INDICADOR:	Del total de servicios requeridos, este indicador mostrará el número de servicios atendidos.
MÉTODO DE CÁLCULO:	Total de servicios atendidos / el número de equipos X 100.
FRECUENCIA DE MEDICIÓN:	Trimestral
UNIDAD DE MEDIDA:	Porcentaje.
METAS:	300
AVANCE:	82%

Carlos Maldonado F.
ING. Carlos Maldonado Flores
Sistemas de Información

VINCULACIÓN

<p>EJE: Gobernanza, Seguridad y Cultura de la Legalidad. SUB-EJE: Transparencia, Rendición de Cuentas y Política Estatal Anticorrupción. P.P: Transparencia, Rendición de Cuentas y Combate a la Corrupción. UNIDAD RESPONSABLE: Tecnologías de la Información y Comunicación ACTIVIDAD 27.02: Mantenimiento de equipos de computo, servidores, impresoras e infraestructura de comunicaciones.</p>

FICHA TÉCNICA

IDENTIFICACIÓN	C27.02
NOMBRE DEL INDICADOR:	Porcentaje de mantenimiento.
DEFINICIÓN DEL INDICADOR:	Del total de equipos de computo, servidores, impresoras e infraestructura de comunicaciones este indicador mostrará el número de equipos con mantenimientos realizados.
MÉTODO DE CÁLCULO:	Total de mantenimientos realizados / Núm. de equipos X 100.
FRECUENCIA DE MEDICIÓN:	Trimestral
UNIDAD DE MEDIDA:	Porcentaje.
METAS:	100
AVANCE:	192%

Carlos Maldonado F.
 ING. Carlos Maldonado Flores
 Sistemas de Información

**H. CONGRESO DEL ESTADO DE NAYARIT
AUDITORÍA SUPERIOR DEL ESTADO DE NAYARIT
FICHA TÉCNICA DE INDICADORES 2025
INFORME DE AVANCE CORRESPONDIENTE AL CUARTO TRIMESTRE**

VINCULACIÓN

EJE: Gobernanza, Seguridad y Cultura de la Legalidad.
 SUB-EJE: Transparencia, Rendición de Cuentas y Política Estatal Anticorrupción.
 P.P: Transparencia, Rendición de Cuentas y Combate a la Corrupción.
 UNIDAD RESPONSABLE: Tecnologías de la Información y Comunicación
 COMPONENTE 28 Administración, actualización y desarrollo de sistema REDOC.

FICHA TÉCNICA

IDENTIFICACIÓN	28-TIC
NOMBRE DEL INDICADOR:	Número de servicios atendido (REDOC).
DEFINICIÓN DEL INDICADOR:	Este indicador, mostrará el porcentaje de respaldos y soporte técnico de usuarios
MÉTODO DE CÁLCULO:	Total de respaldos / Número de atenciones de usuarios realizadas X 100.
FRECUENCIA DE MEDICIÓN:	Trimestral
UNIDAD DE MEDIDA:	Porcentaje.
METAS:	112
AVANCE:	82%

NOTA: La meta establecida no fue alcanzada debido a que su cumplimiento dependía directamente de la solicitud del servicio por parte de los usuarios. la cantidad de servicios solicitados fue menor a la prevista inicialmente, lo cual influyó de manera directa en los resultados obtenidos.

Carlos Maldonado F.
 ING. Carlos Maldonado Flores
 Sistemas de Información

**H. CONGRESO DEL ESTADO DE NAYARIT
AUDITORÍA SUPERIOR DEL ESTADO DE NAYARIT
FICHA TÉCNICA DE INDICADORES 2025
INFORME DE AVANCE CORRESPONDIENTE AL CUARTO TRIMESTRE**

VINCULACIÓN

EJE: Gobernanza, Seguridad y Cultura de la Legalidad.
 SUB-EJE: Transparencia, Rendición de Cuentas y Política Estatal Anticorrupción.
 P.P: Transparencia, Rendición de Cuentas y Combate a la Corrupción.
 UNIDAD RESPONSABLE: Tecnologías de la Información y Comunicación
 ACTIVIDAD 28.01 Respaldo de la información en sistemas y cliente servidor almacenada en servidores

FICHA TÉCNICA

IDENTIFICACIÓN	C28.01
NOMBRE DEL INDICADOR:	Porcentaje de respaldos realizados.
DEFINICIÓN DEL INDICADOR:	Este indicador mostrará el número de respaldos realizados.
MÉTODO DE CÁLCULO:	Total de respaldos realizados X 100.
FRECUENCIA DE MEDICIÓN:	Trimestral
UNIDAD DE MEDIDA:	Porcentaje.
METAS:	12
AVANCE:	108%

Carlos Maldonado F.
 ING. Carlos Maldonado Flores
 Sistemas de Información

**H. CONGRESO DEL ESTADO DE NAYARIT
AUDITORÍA SUPERIOR DEL ESTADO DE NAYARIT
FICHA TÉCNICA DE INDICADORES 2025
INFORME DE AVANCE CORRESPONDIENTE AL CUARTO TRIMESTRE**

VINCULACIÓN

EJE: Gobernanza, Seguridad y Cultura de la Legalidad.
 SUB-EJE: Transparencia, Rendición de Cuentas y Política Estatal Anticorrupción.
 P.P: Transparencia, Rendición de Cuentas y Combate a la Corrupción.
 UNIDAD RESPONSABLE: Tecnologías de la Información y Comunicación
 ACTIVIDAD 28.02 Soporte técnico a usuarios.

FICHA TÉCNICA

IDENTIFICACIÓN	C28.02
NOMBRE DEL INDICADOR:	Porcentaje de servicios atendidos.
DEFINICIÓN DEL INDICADOR:	Del total de servicios requeridos, este indicador mostrará el número de servicios atendidos.
MÉTODO DE CÁLCULO:	Total de servicios atendidos X 100.
FRECUENCIA DE MEDICIÓN:	Trimestral
UNIDAD DE MEDIDA:	Porcentaje.
METAS:	100
AVANCE:	79%

Carlos Maldonado F.

ING. Carlos Maldonado Flores
Sistemas de Información

VINCULACIÓN

EJE: Gobernanza, Seguridad y Cultura de la Legalidad.
 SUB-EJE: Transparencia, Rendición de Cuentas y Política Estatal Anticorrupción.
 P.P: Transparencia, Rendición de Cuentas y Combate a la Corrupción.
 UNIDAD RESPONSABLE: Tecnologías de la Información y Comunicación
 COMPONENTE 29 Administración, actualización y desarrollo de sistema SIGA

FICHA TÉCNICA

IDENTIFICACIÓN	29-TIC
NOMBRE DEL INDICADOR:	Número de servicios atendidos.
DEFINICIÓN DEL INDICADOR:	Este indicador, mostrará el porcentaje de respaldos y soporte técnico de usuarios
MÉTODO DE CÁLCULO:	Total de respaldos / Número de atenciones de usuarios realizadas X 100.
FRECUENCIA DE MEDICIÓN:	Trimestral
UNIDAD DE MEDIDA:	Porcentaje.
METAS:	162
AVANCE:	86%

NOTA: La meta establecida no fue alcanzada debido a que su cumplimiento dependía directamente de la solicitud del servicio por parte de los usuarios. la cantidad de servicios solicitados fue menor a la prevista inicialmente, lo cual influyó de manera directa en los resultados obtenidos.

Carlos Maldonado F.
 ING. Carlos Maldonado Flores
 Sistemas de Información

**H. CONGRESO DEL ESTADO DE NAYARIT
AUDITORÍA SUPERIOR DEL ESTADO DE NAYARIT
FICHA TÉCNICA DE INDICADORES 2025
INFORME DE AVANCE CORRESPONDIENTE AL CUARTO TRIMESTRE**

VINCULACIÓN

EJE: Gobernanza, Seguridad y Cultura de la Legalidad.
 SUB-EJE: Transparencia, Rendición de Cuentas y Política Estatal Anticorrupción.
 P.P: Transparencia, Rendición de Cuentas y Combate a la Corrupción.
 UNIDAD RESPONSABLE: Tecnologías de la Información y Comunicación
 ACTIVIDAD 29.01 Respaldo de la información en sistemas y cliente servidor almacenada en servidores

FICHA TÉCNICA

IDENTIFICACIÓN	C29.01
NOMBRE DEL INDICADOR:	Porcentaje de respaldos realizados.
DEFINICIÓN DEL INDICADOR:	Este indicador mostrará el número de respaldos realizados.
MÉTODO DE CÁLCULO:	Total de respaldos realizados X 100.
FRECUENCIA DE MEDICIÓN:	Trimestral
UNIDAD DE MEDIDA:	Porcentaje.
METAS:	12
AVANCE:	183%

Carlos Maldonado F,
 ING. CarlosMaldonado Flores
 Sistemas de Información

H. CONGRESO DEL ESTADO DE NAYARIT
AUDITORÍA SUPERIOR DEL ESTADO DE NAYARIT
FICHA TÉCNICA DE INDICADORES 2025
INFORME DE AVANCE CORRESPONDIENTE AL CUARTO TRIMESTRE

VINCULACIÓN

EJE: Gobernanza, Seguridad y Cultura de la Legalidad.
 SUB-EJE: Transparencia, Rendición de Cuentas y Política Estatal Anticorrupción.
 P.P: Transparencia, Rendición de Cuentas y Combate a la Corrupción.
 UNIDAD RESPONSABLE: Tecnologías de la Información y Comunicación
 ACTIVIDAD 29.02 Soporte técnico a usuarios.

FICHA TÉCNICA

IDENTIFICACIÓN	C29.02
NOMBRE DEL INDICADOR:	Porcentaje de servicios atendidos.
DEFINICIÓN DEL INDICADOR:	Del total de servicios requeridos, este indicador mostrará el número de servicios
MÉTODO DE CÁLCULO:	Total de servicios atendidos X 100.
FRECUENCIA DE MEDICIÓN:	Trimestral
UNIDAD DE MEDIDA:	Porcentaje.
METAS:	150
AVANCE:	78%

Carlos Maldonado F.

ING. Carlos Maldonado Flores
 Sistemas de Información



HONORABLE CONGRESO DEL ESTADO DE NAYARIT
AUDITORÍA SUPERIOR DEL ESTADO DE NAYARIT
FICHA TÉCNICA DE INDICADORES 2025
INFORME DE AVANCE CORRESPONDIENTE AL CUARTO TRIMESTRE

VINCULACIÓN	
EJE:	Gobernanza, seguridad y cultura de la legalidad.
SUB-EJE:	Transparencia, rendición de cuentas y política estatal anticorrupción.
P.P.:	Transparencia, rendición de cuentas y combate a la corrupción.
UNIDAD RESPONSABLE:	Coordinación de Archivos
FICHA TÉCNICA:	Coordinar el Sistema Institucional de Archivos y sus áreas operativas creadas

FICHA TÉCNICA	
IDENTIFICACIÓN	30-CA
NOMBRE DEL INDICADOR:	Porcentaje del avance del Programa Anual de Desarrollo Archivístico
DEFINICIÓN DEL INDICADOR:	Este indicador mide el porcentaje del avance del Sistema Institucional de Archivos, mediante los procesos de gestión documental.
MÉTODO DE CÁLCULO:	(Cantidad de elementos programados en el plan anual de desarrollo archivístico/cantidad de elementos alcanzados en el plan anual de desarrollo archivístico) *100
FRECUENCIA DE MEDICIÓN:	Anual
UNIDAD DE MEDIDA:	Informe
METAS:	1
AVANCE:	60%


L.C. VERÓNICA FONSECA SÁNCHEZ
 COORDINADORA DE ARCHIVOS



HONORABLE CONGRESO DEL ESTADO DE NAYARIT
AUDITORÍA SUPERIOR DEL ESTADO DE NAYARIT
FICHA TÉCNICA DE INDICADORES 2025
INFORME DE AVANCE CORRESPONDIENTE AL CUARTO TRIMESTRE

VINCULACIÓN	
	EJE: Gobernanza, seguridad y cultura de la legalidad.
	SUB-EJE: Transparencia, rendición de cuentas y política estatal anticorrupción.
	P.P: Transparencia, rendición de cuentas y combate a la corrupción.
UNIDAD RESPONSABLE:	Coordinación de Archivos
UNIDAD RESPONSABLE:	Coordinar el Sistema Institucional de Archivos y sus áreas operativas creadas.

FICHA TÉCNICA	
IDENTIFICACIÓN	C30.01
NOMBRE DEL INDICADOR:	Porcentaje de herramientas metodológicas y normativas.
DEFINICIÓN DEL INDICADOR:	Este indicador mide el porcentaje de avance de las herramientas metodológicas y normativas de acuerdo a los procesos de gestión documental.
MÉTODO DE CÁLCULO:	(Cantidad de herramientas metodológicas y normativas creados/cantidad de herramientas metodológicas y normativas autorizados)*100
FRECUENCIA DE MEDICIÓN:	Trimestral
UNIDAD DE MEDIDA:	Proyectos
METAS:	2
AVANCE:	50% (En proceso de validación)



 L.C. VERÓNICA FONSECA SÁNCHEZ
 COORDINADORA DE ARCHIVOS

HONORABLE CONGRESO DEL ESTADO DE NAYARIT
AUDITORÍA SUPERIOR DEL ESTADO DE NAYARIT
FICHA TÉCNICA DE INDICADORES 2025
INFORME DE AVANCE CORRESPONDIENTE AL CUARTO TRIMESTRE

VINCULACIÓN	
EJE:	Gobernanza, seguridad y cultura de la legalidad.
SUB-EJE:	Transparencia, rendición de cuentas y política estatal anticorrupción.
P.P:	Transparencia, rendición de cuentas y combate a la corrupción.
UNIDAD RESPONSABLE:	Coordinación de Archivos.
UNIDAD RESPONSABLE:	Coordinar el Sistema Institucional de Archivos y sus áreas operativas creadas.

FICHA TÉCNICA	
IDENTIFICACIÓN	C30.02
NOMBRE DEL INDICADOR:	Porcentaje de instrumentos archivísticos de control y consulta actualizados.
DEFINICIÓN DEL INDICADOR:	Este indicador mide el porcentaje de la actualización de instrumentos de consulta y control en materia archivística.
MÉTODO DE CÁLCULO:	(Cantidad de instrumentos archivísticos actualizados / cantidad de instrumentos archivísticos planeados) *100
FRECUENCIA DE MEDICIÓN:	Semestral
UNIDAD DE MEDIDA:	Memorándum
METAS:	2
AVANCE:	80% (En proceso de validación)




L.C. VERÓNICA FONSECA SÁNCHEZ
COORDINADORA DE ARCHIVOS



HONORABLE CONGRESO DEL ESTADO DE NAYARIT
AUDITORÍA SUPERIOR DEL ESTADO DE NAYARIT
FICHA TÉCNICA DE INDICADORES 2025
INFORME DE AVANCE CORRESPONDIENTE AL CUARTO TRIMESTRE

VINCULACIÓN	
EJE:	Gobernanza, seguridad y cultura de la legalidad.
SUB-EJE:	Transparencia, rendición de cuentas y política estatal anticorrupción.
P.P.:	Transparencia, rendición de cuentas y combate a la corrupción.
UNIDAD RESPONSABLE:	Coordinación de Archivos.
ACTIVIDAD 30.03	Coordinar el Sistema Institucional de Archivos y sus áreas operativas creadas.

FICHA TÉCNICA	
IDENTIFICACIÓN	C30.03
NOMBRE DEL INDICADOR:	Porcentaje de registros de documentación recibida, turnada y despachada.
DEFINICIÓN DEL INDICADOR:	Este indicador mide el porcentaje del manejo, seguimiento, organización y sistematización de documentación recibida, turnada y despachada del área de correspondencia.
MÉTODO DE CÁLCULO:	(Número de oficios remitidos al destinatario / Número de oficio recibidos en el departamento de correspondencia)*100
FRECUENCIA DE MEDICIÓN:	Trimestral
UNIDAD DE MEDIDA:	Registro
METAS:	4700
AVANCE:	102 % (4787)




 L.C. VERÓNICA FONSECA SÁNCHEZ
 COORDINADORA DE ARCHIVOS



HONORABLE CONGRESO DEL ESTADO DE NAYARIT
AUDITORÍA SUPERIOR DEL ESTADO DE NAYARIT
FICHA TÉCNICA DE INDICADORES 2025
INFORME DE AVANCE CORRESPONDIENTE AL CUARTO TRIMESTRE

VINCULACIÓN	
EJE:	Gobernanza, seguridad y cultura de la legalidad.
SUB-EJE:	Transparencia, rendición de cuentas y política estatal anticorrupción.
P.P:	Transparencia, rendición de cuentas y combate a la corrupción.
UNIDAD RESPONSABLE:	Coordinación de Archivos
UNIDAD RESPONSABLE:	Coordinar el Sistema Institucional de Archivos y sus áreas operativas creadas

FICHA TÉCNICA	
IDENTIFICACIÓN	C30.04
NOMBRE DEL INDICADOR:	Porcentaje de archivo institucional organizado y clasificado
DEFINICIÓN DEL INDICADOR:	Este indicador mide el porcentaje de avance de organización, clasificación y valoración archivística.
MÉTODO DE CÁLCULO:	(Inventarios documentales organizados y clasificados/Inventarios documentales recibidos)*100
FRECUENCIA DE MEDICIÓN:	Trimestral
UNIDAD DE MEDIDA:	Memorandum
METAS:	4
AVANCE:	100%



 L.C. VERÓNICA FONSECA SÁNCHEZ
 COORDINADORA DE ARCHIVOS

HONORABLE CONGRESO DEL ESTADO DE NAYARIT
AUDITORÍA SUPERIOR DEL ESTADO DE NAYARIT
FICHA TÉCNICA DE INDICADORES 2025
INFORME DE AVANCE CORRESPONDIENTE AL CUARTO TRIMESTRE

VINCULACIÓN	
EJE:	Gobernanza, seguridad y cultura de la legalidad.
SUB-EJE:	Transparencia, rendición de cuentas y política estatal anticorrupción.
P.P.:	Transparencia, rendición de cuentas y combate a la corrupción.
UNIDAD RESPONSABLE:	Coordinación de Archivos
SUB-EJE:	Coordinar el Sistema Institucional de Archivos y sus áreas operativas creadas.

FICHA TÉCNICA	
IDENTIFICACIÓN	C30.05
NOMBRE DEL INDICADOR:	Porcentaje de documentos digitalizados en materia de archivos.
DEFINICIÓN DEL INDICADOR:	Este indicador mide el porcentaje de la digitalizaciones realizadas en materia de Archivo.
MÉTODO DE CÁLCULO:	Digitalizaciones realizadas/Digitalizaciones de documentación programadas)*100
FRECUENCIA DE MEDICIÓN:	Trimestral
UNIDAD DE MEDIDA:	Recopiladores
METAS:	720
AVANCE:	100% (Se cumplió con la digitalización de la fiscalización en proceso en tiempo, debidamente revisada y completa para la entrega de la documentación soporte).

L.C. VERÓNICA FONSECA SÁNCHEZ
 COORDINADORA DE ARCHIVOS



HONORABLE CONGRESO DEL ESTADO DE NAYARIT
AUDITORÍA SUPERIOR DEL ESTADO DE NAYARIT
FICHA TÉCNICA DE INDICADORES 2025
INFORME DE AVANCE CORRESPONDIENTE AL CUARTO TRIMESTRE

VINCULACIÓN	
EJE:	Gobernanza, seguridad y cultura de la legalidad.
SUB-EJE:	Transparencia, rendición de cuentas y política estatal anticorrupción.
P.P.:	Transparencia, rendición de cuentas y combate a la corrupción.
UNIDAD RESPONSABLE:	Coordinación de Archivos
UNIDAD RESPONSABLE:	Coordinar el Sistema Institucional de Archivos y sus áreas operativas creadas.


FICHA TÉCNICA	
IDENTIFICACIÓN	C30.06
NOMBRE DEL INDICADOR:	Porcentaje de bajas institucionales
DEFINICIÓN DEL INDICADOR:	Este indicador mide el porcentaje de vigencias documentales y plazos de conservación.
MÉTODO DE CÁLCULO:	$(\text{Inventarios de baja documental realizados} / \text{Inventarios de transferencia de baja documental autorizados}) * 100$
FRECUENCIA DE MEDICIÓN:	Anual
UNIDAD DE MEDIDA:	Oficios de Autorización
METAS:	1
AVANCE:	0%

L.C. VERÓNICA FONSECA SÁNCHEZ
 COORDINADORA DE ARCHIVOS

HONORABLE CONGRESO DEL ESTADO DE NAYARIT
AUDITORÍA SUPERIOR DEL ESTADO DE NAYARIT
FICHA TÉCNICA DE INDICADORES 2025
INFORME DE AVANCE CORRESPONDIENTE AL CUARTO TRIMESTRE

VINCULACIÓN	
EJE:	Gobernanza, seguridad y cultura de la legalidad.
SUB-EJE:	Transparencia, rendición de cuentas y política estatal anticorrupción.
P.P:	Transparencia, rendición de cuentas y combate a la corrupción.
UNIDAD RESPONSABLE:	Coordinación de Archivos
UNIDAD RESPONSABLE:	Coordinar el Sistema Institucional de Archivos y sus áreas operativas creadas

FICHA TÉCNICA	
IDENTIFICACIÓN	C30.07
NOMBRE DEL INDICADOR:	Porcentaje de registros de documentación recibida, turnada y despachada
DEFINICIÓN DEL INDICADOR:	Este indicador facilita el manejo, seguimiento, organización y sistematización de documentación recibida, turnada y despachada.
MÉTODO DE CÁLCULO:	(Número de registros remitidos al destinatario / Número de registros recibidos en el departamento de Correspondencia)*100
FRECUENCIA DE MEDICIÓN:	Trimestral
UNIDAD DE MEDIDA:	Respaldo (base de datos)
METAS:	4700
AVANCE:	102% (4787)


 L.C. VERÓNICA FONSECA SÁNCHEZ
 COORDINADORA DE ARCHIVOS



HONORABLE CONGRESO DEL ESTADO DE NAYARIT
AUDITORÍA SUPERIOR DEL ESTADO DE NAYARIT
FICHA TÉCNICA DE INDICADORES 2025
INFORME DE AVANCE CORRESPONDIENTE AL CUARTO TRIMESTRE

VINCULACIÓN	
	EJE: Gobernanza, seguridad y cultura de la legalidad.
	SUB-EJE: Transparencia, rendición de cuentas y política estatal anticorrupción.
	P.P: Transparencia, rendición de cuentas y combate a la corrupción.
UNIDAD RESPONSABLE:	Coordinación de Archivos
	P.P: Implementación de cultura archivística.


FICHA TÉCNICA	
IDENTIFICACIÓN	31-CA
NOMBRE DEL INDICADOR:	Porcentaje de capacitaciones realizadas en materia de archivos.
DEFINICIÓN DEL INDICADOR:	Este indicador mide el porcentaje de personal capacitado de la Institución en materia de archivos.
MÉTODO DE CÁLCULO:	Núm. de participantes convocados a las capacitaciones/Núm. de asistentes a las capacitaciones)*100
FRECUENCIA DE MEDICIÓN:	Semestral
UNIDAD DE MEDIDA:	Personal capacitado
METAS:	15
AVANCE:	100%



 L.C. VERÓNICA FONSECA SÁNCHEZ
 COORDINADORA DE ARCHIVOS

VINCULACIÓN	
EJE:	Gobernanza, seguridad y cultura de la legalidad.
SUB-EJE:	Transparencia, rendición de cuentas y política estatal anticorrupción.
P.P:	Transparencia, rendición de cuentas y combate a la corrupción.
UNIDAD RESPONSABLE:	Coordinación de Archivos
UNIDAD RESPONSABLE:	Capacitación en Materia de Archivos.


FICHA TÉCNICA	
IDENTIFICACIÓN	C31.01
NOMBRE DEL INDICADOR:	Porcentaje de capacitaciones realizadas en materia de archivos
DEFINICIÓN DEL INDICADOR:	Este indicador mide el porcentaje de las capacitaciones brindadas al personal de la Institución en materia de archivos.
MÉTODO DE CÁLCULO:	Capacitaciones realizadas al personal de la Institución/capacitaciones programadas al personal de la institución)*100
FRECUENCIA DE MEDICIÓN:	Semestral
UNIDAD DE MEDIDA:	Capacitaciones
METAS:	2
AVANCE:	100%


 L.C. VERÓNICA FONSECA SÁNCHEZ
 COORDINADORA DE ARCHIVOS

HONORABLE CONGRESO DEL ESTADO DE NAYARIT
AUDITORÍA SUPERIOR DEL ESTADO DE NAYARIT
FICHA TÉCNICA DE INDICADORES 2025
INFORME DE AVANCE CORRESPONDIENTE AL CUARTO TRIMESTRE

VINCULACIÓN	
EJE:	Gobernanza, seguridad y cultura de la legalidad.
SUB-EJE:	Transparencia, rendición de cuentas y política estatal anticorrupción.
P.P.:	Transparencia, rendición de cuentas y combate a la corrupción.
UNIDAD RESPONSABLE:	Coordinación de Archivos
UNIDAD RESPONSABLE:	Asesoría institucional permanente.

FICHA TÉCNICA	
IDENTIFICACIÓN	C31.02
NOMBRE DEL INDICADOR:	Porcentaje de asesorías brindadas al personal de las unidades administrativas en materia de archivo.
DEFINICIÓN DEL INDICADOR:	Este indicador mide el porcentaje de las asesorías puntuales y específicas otorgadas a las unidades administrativas en materia de archivo.
MÉTODO DE CÁLCULO:	(Núm. de asesorías realizadas/Núm. de asesorías solicitadas)*100
FRECUENCIA DE MEDICIÓN:	Trimestral
UNIDAD DE MEDIDA:	Asesorías
METAS:	10
AVANCE:	100%


 L.C. VERÓNICA FONSECA SÁNCHEZ
 COORDINADORA DE ARCHIVOS



HONORABLE CONGRESO DEL ESTADO DE NAYARIT
AUDITORÍA SUPERIOR DEL ESTADO DE NAYARIT
FICHA TÉCNICA DE INDICADORES 2025
INFORME DE AVANCE CORRESPONDIENTE AL CUARTO TRIMESTRE

VINCULACIÓN

EJE:	GOBERNANZA, SEGURIDAD Y CULTURA DE LA LEGALIDAD.
SUB-EJE:	TRANSPARENCIA, RENDICIÓN DE CUENTAS Y POLITICA ESTATAL ANTICORRUPCIÓN.
P.P.:	TRANSPARENCIA, RENDICIÓN DE CUENTAS Y COMBATE A LA CORRUPCIÓN.
UNIDAD RESPONSABLE:	Instituto de Capacitación y Desarrollo para la Fiscalización Superior.
COMPONENTE 20	Cursos de capacitación realizados.

FICHA TÉCNICA

IDENTIFICACIÓN	20-ICADEFIS
NOMBRE DEL INDICADOR:	Porcentaje de cursos de capacitación realizados.
DEFINICIÓN DEL INDICADOR:	Este indicador muestra que de los cursos programados, los cursos realizados para fortalecer los conocimientos de funcionarios públicos.
MÉTODO DE CÁLCULO:	Núm. De cursos realizados / Núm. De cursos programados X 100.
FRECUENCIA DE MEDICIÓN:	Anual.
UNIDAD DE MEDIDA:	Porcentaje.
METAS:	19
AVANCES:	89%

Lic. Rebeca Alejandra Bautista Ledezma
Titular del ICADEFIS

**HONORABLE CONGRESO DEL ESTADO DE NAYARIT
AUDITORÍA SUPERIOR DEL ESTADO DE NAYARIT
FICHA TÉCNICA DE INDICADORES 2025
INFORME DE AVANCE CORRESPONDIENTE AL CUARTO TRIMESTRE**

VINCULACIÓN

<p>EJE: Gobernanza, Seguridad y Cultura de la Legalidad. SUB-EJE: Transparencia, Rendición de Cuentas y Política Estatal Anticorrupción. P.P: Transparencia, Rendición de Cuentas y Combate a la Corrupción. UNIDAD RESPONSABLE: Instituto de Capacitación y Desarrollo en Fiscalización Superior. ACTIVIDAD 20.1. Realización de cursos solicitados.</p>

FICHA TÉCNICA

IDENTIFICACIÓN	C20.1
NOMBRE DEL INDICADOR:	Porcentaje de cursos solicitados.
DEFINICIÓN DEL INDICADOR:	Este indicador muestra el porcentaje de los cursos solicitados por el personal mediante el cuestionario de Detección de Necesidades de Capacitación.
MÉTODO DE CÁLCULO:	Núm. De cursos solicitados por el personal / Núm. De cursos realizados X 100.
FRECUENCIA DE MEDICIÓN:	Semestral.
UNIDAD DE MEDIDA:	Porcentaje.
METAS:	7
AVANCES:	200%

Lic. Rebeca Alejandra Bautista Ledezma
Titular del ICADEFIS

HONORABLE CONGRESO DEL ESTADO DE NAYARIT
AUDITORÍA SUPERIOR DEL ESTADO DE NAYARIT
FICHA TÉCNICA DE INDICADORES 2025
INFORME DE AVANCE CORRESPONDIENTE AL CUARTO TRIMESTRE

VINCULACIÓN	
EJE:	GOBERNANZA, SEGURIDAD Y CULTURA DE LA LEGALIDAD.
SUB-EJE:	TRANSPARENCIA, RENDICIÓN DE CUENTAS Y POLÍTICA ESTATAL ANTICORRUPCIÓN.
P.P.:	TRANSPARENCIA, RENDICIÓN DE CUENTAS Y COMBATE A LA CORRUPCIÓN.
UNIDAD RESPONSABLE:	Instituto de Capacitación y Desarrollo para la Fiscalización Superior.
ACTIVIDAD 20.2:	Realización de cursos para el personal de la Institución.

FICHA TÉCNICA	
IDENTIFICACIÓN	C20.2
NOMBRE DEL INDICADOR:	Porcentaje de cursos para el personal realizados.
DEFINICIÓN DEL INDICADOR:	Este indicador muestra de todos los cursos para el personal programados, el porcentaje de cursos al realizados.
MÉTODO DE CÁLCULO:	Núm. De cursos para el personal realizados / Núm. De cursos al personal programados X 100.
FRECUENCIA DE MEDICIÓN:	Anual.
UNIDAD DE MEDIDA:	Porcentaje.
METAS:	7
AVANCES:	200%

Lic. Rebeca Alejandra Bautista Ledezma
 Titular del ICADEFIS

**HONORABLE CONGRESO DEL ESTADO DE NAYARIT
AUDITORÍA SUPERIOR DEL ESTADO DE NAYARIT
FICHA TÉCNICA DE INDICADORES 2025
INFORME DE AVANCE CORRESPONDIENTE AL CUARTO TRIMESTRE**

VINCULACIÓN

<p>EJE: Gobernanza, Seguridad y Cultura de la Legalidad. SUB-EJE: Transparencia, Rendición de Cuentas y Política Estatal Anticorrupción. P.P: Transparencia, Rendición de Cuentas y Combate a la Corrupción. UNIDAD RESPONSABLE: Instituto de Capacitación y Desarrollo en Fiscalización Superior. ACTIVIDAD 20.3. Realización de cursos para entes fiscalizables.</p>
--

FICHA TÉCNICA

IDENTIFICACIÓN	C20.3
NOMBRE DEL INDICADOR:	Porcentaje de cursos para entes fiscalizables realizados.
DEFINICIÓN DEL INDICADOR:	Este indicador muestra de todos los cursos programados para entes fiscalizables, el porcentaje de cursos realizados.
MÉTODO DE CÁLCULO:	Núm. De cursos para entes fiscalizables realizados / Núm. De cursos para entes fiscalizables programados X 100.
FRECUENCIA DE MEDICIÓN:	Anual.
UNIDAD DE MEDIDA:	Porcentaje.
METAS:	5
AVANCES:	60%

 Lic. Rebeca Alejandra Bautista Ledezma
 Titular del ICADEFIS

**HONORABLE CONGRESO DEL ESTADO DE NAYARIT
AUDITORÍA SUPERIOR DEL ESTADO DE NAYARIT
FICHA TÉCNICA DE INDICADORES 2025
INFORME DE AVANCE CORRESPONDIENTE AL CUARTO TRIMESTRE**

VINCULACIÓN

EJE: Gobernanza, Seguridad y Cultura de la Legalidad.
 SUB-EJE: Transparencia, Rendición de Cuentas y Política Estatal Anticorrupción.
 P.P: Transparencia, Rendición de Cuentas y Combate a la Corrupción.
 UNIDAD RESPONSABLE: Instituto de Capacitación y Desarrollo en Fiscalización Superior.
 COMPONENTE 21 Solicitar a las instituciones educativas prestadores de servicios.

FICHA TÉCNICA

IDENTIFICACIÓN	21-ICADEFIS
NOMBRE DEL INDICADOR:	Porcentaje de Prestadores de Servicio.
DEFINICIÓN DEL INDICADOR:	Este indicador mide el porcentaje de prestadores de servicios solicitados mediante plataformas institucionales, links de solicitud y convenios con instituciones educativas.
MÉTODO DE CÁLCULO:	Núm. De prestadores de servicios solicitados / Núm. De prestadores de servicios aceptados X 100.
FRECUENCIA DE MEDICIÓN:	Trimestral.
UNIDAD DE MEDIDA:	Porcentaje.
METAS:	7
AVANCES:	357%



 Lic. Rebeca Alejandra Bautista Ledezma
 Titular del ICADEFIS

**HONORABLE CONGRESO DEL ESTADO DE NAYARIT
AUDITORÍA SUPERIOR DEL ESTADO DE NAYARIT
FICHA TÉCNICA DE INDICADORES 2025
INFORME DE AVANCE CORRESPONDIENTE AL CUARTO TRIMESTRE**

VINCULACIÓN

EJE:	GOBERNANZA, SEGURIDAD Y CULTURA DE LA LEGALIDAD.
SUB-EJE:	TRANSPARENCIA, RENDICIÓN DE CUENTAS Y POLITICA ESTATAL ANTICORRUPCIÓN.
P.P.:	TRANSPARENCIA, RENDICIÓN DE CUENTAS Y COMBATE A LA CORRUPCIÓN.
UNIDAD RESPONSABLE:	Instituto de Capacitación y Desarrollo para la Fiscalización Superior.
ACTIVIDAD 21.1.:	Solicitar a las instituciones educativas prestadores de servicios.

FICHA TÉCNICA

IDENTIFICACIÓN	C21.1
NOMBRE DEL INDICADOR:	Porcentaje de Prestadores de Servicio.
DEFINICIÓN DEL INDICADOR:	Este indicador mide el porcentaje de prestadores de servicios solicitados mediante plataformas institucionales, links de solicitud y convenios con instituciones educativas.
MÉTODO DE CÁLCULO:	Núm. De prestadores de servicios solicitados / Núm. De prestadores de servicios aceptados X 100.
FRECUENCIA DE MEDICIÓN:	Trimestral
UNIDAD DE MEDIDA:	Porcentaje.
METAS:	7
AVANCES:	357%


Lic. Rebeca Alejandra Bautista Ledezma
Titular del ICADEFIS



HONORABLE CONGRESO DEL ESTADO DE NAYARIT
AUDITORÍA SUPERIOR DEL ESTADO DE NAYARIT
FICHA TÉCNICA DE INDICADORES 2025
INFORME DE AVANCE CORRESPONDIENTE AL CUARTO TRIMESTRE

VINCULACIÓN	
EJE:	Gobernanza, seguridad y cultura de la legalidad.
SUB-EJE:	Transparencia, rendición de cuentas y política estatal anticorrupción.
P.P.:	Transparencia, rendición de cuentas y combate a la corrupción.
UNIDAD RESPONSABLE:	UNIDAD DE TRANSPARENCIA
COMPONENTE 24:	Solicitudes de acceso a la información y de recursos de revisión conforme a las disposiciones establecidas en la Ley de Transparencia y Acceso a la Información Pública del Estado de Nayarit.

FICHA TÉCNICA	
IDENTIFICACIÓN	24 UT
NOMBRE DEL INDICADOR:	Porcentaje de solicitudes de acceso a la información y de recursos de revisión atendidas en tiempo y forma.
DEFINICIÓN DEL INDICADOR:	Este indicador medirá el porcentaje de solicitudes de acceso a la información y de recursos de revisión atendidos en tiempo y forma
MÉTODO DE CÁLCULO:	Núm. de solicitudes de acceso a la información recibidas / Núm. de solicitudes de acceso a la información atendidas X 100.
FRECUENCIA DE MEDICIÓN:	Bimestral
UNIDAD DE MEDIDA:	Informe
METAS:	145
AVANCE:	76.6%
NOTA:	No se alcanzó la meta de atención a las solicitudes de información debido a que durante el presente año se registró un menor número de solicitudes.


 LIC. ELIZABETH RIVERA MARMOLEJO



HONORABLE CONGRESO DEL ESTADO DE NAYARIT

AUDITORÍA SUPERIOR DEL ESTADO DE NAYARIT

FICHA TÉCNICA DE INDICADORES 2025
 INFORME DE AVANCE CORRESPONDIENTE AL CUARTO TRIMESTRE

VINCULACIÓN	
EJE:	Gobernanza, seguridad y cultura de la legalidad.
SUB-EJE:	Transparencia, rendición de cuentas y política estatal anticorrupción.
P.P.:	Transparencia, rendición de cuentas y combate a la corrupción.
UNIDAD RESPONSABLE:	UNIDAD DE TRANSPARENCIA
ACTIVIDAD 24.01	Oficios de solicitud de acceso a la información y de recursos de revisión conforme a las disposiciones establecidas en la Ley de Transparencia y Acceso a la Información Pública del Estado de Nayarit.

FICHA TÉCNICA	
IDENTIFICACIÓN	24.01
NOMBRE DEL INDICADOR:	Porcentaje de solicitudes de acceso a la información y de recursos de revisión admitidos.
DEFINICIÓN DEL INDICADOR:	Este indicador mide el porcentaje de solicitudes de acceso a la información y de recursos de revisión admitidos
MÉTODO DE CÁLCULO:	Núm. de solicitudes de acceso a la información y de recursos de revisión presentados / Núm. de solicitudes de acceso a la información y de recursos de revisión admitidas X 100.
FRECUENCIA DE MEDICIÓN:	Bimestral
UNIDAD DE MEDIDA:	Porcentaje
METAS:	65
AVANCE:	81.5%

LIC. ELIZABETH RIVERA MARMOLEJO



HONORABLE CONGRESO DEL ESTADO DE NAYARIT
AUDITORÍA SUPERIOR DEL ESTADO DE NAYARIT
FICHA TÉCNICA DE INDICADORES 2025
INFORME DE AVANCE CORRESPONDIENTE AL CUARTO TRIMESTRE

VINCULACIÓN	
	EJE: Gobernanza, seguridad y cultura de la legalidad.
	SUB-EJE: Transparencia, rendición de cuentas y política estatal anticorrupción.
	P.P: Transparencia, rendición de cuentas y combate a la corrupción.
UNIDAD RESPONSABLE:	UNIDAD DE TRANSPARENCIA
ACTIVIDAD 24.02	Memorandums de gestiones de trámites internos de diversas áreas para obtener la información solicitada.

FICHA TÉCNICA	
IDENTIFICACIÓN	24.02 UT
NOMBRE DEL INDICADOR:	Porcentaje de Memorandums de información de las áreas recibidos.
DEFINICIÓN DEL INDICADOR:	Este indicador mide el porcentaje de Memorandums de información de las áreas recibidas.
MÉTODO DE CÁLCULO:	Núm. De solicitudes de información de transparencia atendidas / Núm. de solicitudes de información atendidas X 100.
FRECUENCIA DE MEDICIÓN:	Bimestral
UNIDAD DE MEDIDA:	Informe.
METAS:	15
AVANCE:	33.3%

 LIC. ELIZABETH RIVERA MARMOLEJO



HONORABLE CONGRESO DEL ESTADO DE NAYARIT


AUDITORÍA SUPERIOR DEL ESTADO DE NAYARIT

FICHA TÉCNICA DE INDICADORES 2025

INFORME DE AVANCE CORRESPONDIENTE AL CUARTO TRIMESTRE

VINCULACIÓN	
EJE:	Gobernanza, seguridad y cultura de la legalidad.
SUB-EJE:	Transparencia, rendición de cuentas y política estatal anticorrupción.
P.P.:	Transparencia, rendición de cuentas y combate a la corrupción.
UNIDAD RESPONSABLE:	UNIDAD DE TRANSPARENCIA
ACTIVIDAD 24.03	Notificaciones de respuesta a los particulares.

FICHA TÉCNICA	
IDENTIFICACIÓN	24.03 UT
NOMBRE DEL INDICADOR:	Memorandums de respuesta de las áreas.
DEFINICIÓN DEL INDICADOR:	Porcentaje de Memorandums de información de las áreas recibidos.
MÉTODO DE CÁLCULO:	Núm. De solicitudes de información de transparencia atendidas / Núm. de solicitudes de información atendidas X 100.
FRECUENCIA DE MEDICIÓN:	Bimestral
UNIDAD DE MEDIDA:	Informe.
METAS:	65
AVANCE:	81.5%
NOTA:	No se alcanzó la meta de atención a las solicitudes de información debido a que durante el presente año se registró un menor número de solicitudes.


 LIC. ELIZABETH RIVERA MARMOLEJO



HONORABLE CONGRESO DEL ESTADO DE NAYARIT
AUDITORÍA SUPERIOR DEL ESTADO DE NAYARIT
FICHA TÉCNICA DE INDICADORES 2025
INFORME DE AVANCE CORRESPONDIENTE AL CUARTO TRIMESTRE

VINCULACIÓN	
EJE:	Gobernanza, seguridad y cultura de la legalidad.
SUB-EJE:	Transparencia, rendición de cuentas y política estatal anticorrupción.
P.P:	Transparencia, rendición de cuentas y combate a la corrupción.
UNIDAD RESPONSABLE:	UNIDAD DE TRANSPARENCIA
COMPONENTE 25.	Actualizaciones en la página web institucional de obligaciones de transparencia conforme a la periodicidad establecida en la Ley de Transparencia y Acceso a la Información Pública del Estado de Nayarit.

FICHA TÉCNICA	
IDENTIFICACIÓN	25. UT
NOMBRE DEL INDICADOR:	Porcentaje de actualizaciones de información del apartado de transparencia en la página Institucional en tiempo y forma.
DEFINICIÓN DEL INDICADOR:	Este indicador mostrará el cumplimiento trimestral de las disposiciones jurídicas aplicables en las materias de transparencia, acceso a la información, protección de datos personales, rendición de cuentas y gobierno abierto.
MÉTODO DE CÁLCULO:	Actualizaciones de plataforma realizadas / actualizaciones de plataforma programadas X 100.
FRECUENCIA DE MEDICIÓN:	Trimestral
UNIDAD DE MEDIDA:	Porcentaje
METAS:	8
AVANCE:	100.0%

LIC. ELIZABETH RIVERA MARMOLEJO



HONORABLE CONGRESO DEL ESTADO DE NAYARIT

AUDITORÍA SUPERIOR DEL ESTADO DE NAYARIT

FICHA TÉCNICA DE INDICADORES 2025

INFORME DE AVANCE CORRESPONDIENTE AL CUARTO TRIMESTRE

VINCULACIÓN	
EJE:	Gobernanza, seguridad y cultura de la legalidad.
SUB-EJE:	Transparencia, rendición de cuentas y política estatal anticorrupción.
P.P.:	Transparencia, rendición de cuentas y combate a la corrupción.
UNIDAD RESPONSABLE:	UNIDAD DE TRANSPARENCIA
ACTIVIDAD 25.01	Actualización oportuna de la Plataforma Nacional de Transparencia.

FICHA TÉCNICA	
IDENTIFICACIÓN	25.01 UT
NOMBRE DEL INDICADOR:	Porcentaje de Atención a la solicitud de actualización de la Plataforma Nacional de Transparencia.
DEFINICIÓN DEL INDICADOR:	Este indicador mostrará el cumplimiento trimestral de las disposiciones jurídicas aplicables en las materias de transparencia, acceso a la información, protección de datos personales, rendición de cuentas y gobierno abierto.
MÉTODO DE CÁLCULO:	Actualizaciones de plataforma realizadas / actualizaciones de plataforma programadas X 100.
FRECUENCIA DE MEDICIÓN:	Trimestral
UNIDAD DE MEDIDA:	Porcentaje
METAS:	4
AVANCE:	100.0%

LIC. ELIZABETH RIVERA MARMOLEJO



HONORABLE CONGRESO DEL ESTADO DE NAYARIT

AUDITORÍA SUPERIOR DEL ESTADO DE NAYARIT

FICHA TÉCNICA DE INDICADORES 2025

INFORME DE AVANCE CORRESPONDIENTE AL CUARTO TRIMESTRE

VINCULACIÓN	
EJE:	Gobernanza, seguridad y cultura de la legalidad.
SUB-EJE:	Transparencia, rendición de cuentas y política estatal anticorrupción.
P.P:	Transparencia, rendición de cuentas y combate a la corrupción.
UNIDAD RESPONSABLE:	UNIDAD DE TRANSPARENCIA
ACTIVIDAD 25.02	Validación de la información física y digital recibida de las diferentes áreas de la institución.

FICHA TÉCNICA	
IDENTIFICACIÓN	25.02 UT
NOMBRE DEL INDICADOR:	Porcentaje de Cumplimiento de actualización de la Plataforma Nacional de Transparencia.
DEFINICIÓN DEL INDICADOR:	Este indicador mostrará el cumplimiento trimestral de las disposiciones jurídicas aplicables en las materias de transparencia, acceso a la información, protección de datos personales, rendición de cuentas y gobierno abierto.
MÉTODO DE CÁLCULO:	Actualizaciones de plataforma realizadas / actualizaciones de plataforma programadas X 100.
FRECUENCIA DE MEDICIÓN:	Trimestral
UNIDAD DE MEDIDA:	Porcentaje
METAS:	4
AVANCE:	100.0%


 LIC. ELIZABETH RIVERA MARMOLEJO



HONORABLE CONGRESO DEL ESTADO DE NAYARIT
AUDITORÍA SUPERIOR DEL ESTADO DE NAYARIT
FICHA TÉCNICA DE INDICADORES 2025

INFORME DE AVANCE CORRESPONDIENTE AL CUARTO TRIMESTRE

VINCULACIÓN	
EJE:	Gobernanza, seguridad y cultura de la legalidad.
SUB-EJE:	Transparencia, rendición de cuentas y política estatal anticorrupción.
P.P:	Transparencia, rendición de cuentas y combate a la corrupción.
UNIDAD RESPONSABLE:	Órgano Interno de Control.
COMPONENTE 22	Informes definitivos de auditorías internas realizadas

FICHA TÉCNICA	
IDENTIFICACIÓN	22-OIC
NOMBRE DEL INDICADOR:	Porcentaje de Informes definitivos de Auditorías Internas notificadas.
DEFINICIÓN DEL INDICADOR:	De todas las auditorías internas programadas, este indicador mostrará los informes definitivos de las auditorías internas realizadas.
MÉTODO DE CÁLCULO:	Núm. de informes definitivos de auditoría / Núm. de auditorías programadas x 100.
FRECUENCIA DE MEDICIÓN:	Anual.
UNIDAD DE MEDIDA:	Porcentaje.
METAS:	3
AVANCE:	0%

M.C.A. Jessy Caralí Gómez López
ÓRGANO INTERNO DE CONTROL



HONORABLE CONGRESO DEL ESTADO DE NAYARIT

AUDITORÍA SUPERIOR DEL ESTADO DE NAYARIT

FICHA TÉCNICA DE INDICADORES 2025

INFORME DE AVANCE CORRESPONDIENTE AL CUARTO TRIMESTRE

VINCULACIÓN	
EJE:	Gobernanza, seguridad y cultura de la legalidad.
SUB-EJE:	Transparencia, rendición de cuentas y política estatal anticorrupción.
P.P.:	Transparencia, rendición de cuentas y combate a la corrupción.
UNIDAD RESPONSABLE:	Órgano Interno de Control.
ACTIVIDAD C22.01.	Planeación

FICHA TÉCNICA	
IDENTIFICACIÓN	C22.01
NOMBRE DEL INDICADOR:	Porcentaje de auditorías internas.
DEFINICIÓN DEL INDICADOR:	De todas las auditorías internas programadas, este indicador mostrará las auditorías internas ejecutadas.
MÉTODO DE CÁLCULO:	Núm. De auditorías internas ejecutadas / Núm. De auditorías internas programadas x 100.
FRECUENCIA DE MEDICIÓN:	Anual.
UNIDAD DE MEDIDA:	Porcentaje.
METAS:	3
AVANCE:	33%

Lic. Jessy Caralí Gómez López
 ÓRGANO INTERNO DE CONTROL



HONORABLE CONGRESO DEL ESTADO DE NAYARIT
AUDITORÍA SUPERIOR DEL ESTADO DE NAYARIT
FICHA TÉCNICA DE INDICADORES 2025

INFORME DE AVANCE CORRESPONDIENTE AL CUARTO TRIMESTRE

VINCULACIÓN	
EJE:	Gobernanza, seguridad y cultura de la legalidad.
SUB-EJE:	Transparencia, rendición de cuentas y política estatal anticorrupción.
P.P:	Transparencia, rendición de cuentas y combate a la corrupción.
UNIDAD RESPONSABLE:	Órgano Interno de Control.
ACTIVIDAD C22.02:	Elaboración de informes preliminares y definitivos.

FICHA TÉCNICA	
IDENTIFICACIÓN	C22.02
NOMBRE DEL INDICADOR:	Porcentaje de Informes definitivos de Auditorías Internas.
DEFINICIÓN DEL INDICADOR:	De todas las auditorías ejecutadas, este indicador mostrará los informes preliminares y definitivos de las auditorías realizadas.
MÉTODO DE CÁLCULO:	Núm. De informes definitivos de auditoría / Núm. De auditorías ejecutadas x100
FRECUENCIA DE MEDICIÓN:	Anual.
UNIDAD DE MEDIDA:	Porcentaje.
METAS:	3
AVANCE:	0%

 Lic. Jessy Carali Gómez López
 ÓRGANO INTERNO DE CONTROL

HONORABLE CONGRESO DEL ESTADO DE NAYARIT
AUDITORÍA SUPERIOR DEL ESTADO DE NAYARIT
FICHA TÉCNICA DE INDICADORES 2025

INFORME DE AVANCE CORRESPONDIENTE AL CUARTO TRIMESTRE

VINCULACIÓN	
EJE:	Gobernanza, seguridad y cultura de la legalidad.
SUB-EJE:	Transparencia, rendición de cuentas y política estatal anticorrupción.
P.P:	Transparencia, rendición de cuentas y combate a la corrupción.
UNIDAD RESPONSABLE:	Órgano Interno de Control.
COMPONENTE C23	Denuncias fundadas y motivadas y de auditorías internas practicadas

FICHA TÉCNICA	
IDENTIFICACIÓN	C23 OIC
NOMBRE DEL INDICADOR:	Porcentaje de denuncias atendidas y auditorías internas practicadas
DEFINICIÓN DEL INDICADOR:	De todas las denuncias recibidas e irregularidades derivadas de auditorías practicadas de oficio, este indicador, mostrará las atendidas.
MÉTODO DE CÁLCULO:	$\frac{\text{Núm. de denuncias e irregularidades atendidas}}{\text{Núm. de denuncias recibidas e irregularidades detectadas}} \times 100$
FRECUENCIA DE MEDICIÓN:	Anual.
UNIDAD DE MEDIDA:	Porcentaje.
METAS:	N/D
AVANCE:	100%

M.C.A. Jessy Carali Gómez López
ÓRGANO INTERNO DE CONTROL



HONORABLE CONGRESO DEL ESTADO DE NAYARIT
AUDITORÍA SUPERIOR DEL ESTADO DE NAYARIT
FICHA TÉCNICA DE INDICADORES 2025
INFORME DE AVANCE CORRESPONDIENTE AL CUARTO TRIMESTRE

VINCULACIÓN	
EJE:	Gobernanza, seguridad y cultura de la legalidad.
SUB-EJE:	Transparencia, rendición de cuentas y política estatal anticorrupción.
P.P:	Transparencia, rendición de cuentas y combate a la corrupción.
UNIDAD RESPONSABLE:	Órgano Interno de Control.
ACTIVIDAD C23.01:	Acuerdos de existencia o inexistencia e IPRAS elaborados.

FICHA TÉCNICA	
IDENTIFICACIÓN	C23.01
NOMBRE DEL INDICADOR:	Porcentaje de IPRAS del total de faltas graves y no graves determinadas.
DEFINICIÓN DEL INDICADOR:	De todas las denuncias fundadas y motivadas, de oficio y de auditorías practicadas, este indicador mostrará las atendidas.
MÉTODO DE CÁLCULO:	Núm. De IPRAS existentes / Núm. De denuncias, auditorías atendidas x100
FRECUENCIA DE MEDICIÓN:	Anual.
UNIDAD DE MEDIDA:	Porcentaje.
METAS:	N/D
AVANCE:	100%

 Lic. Jessy Carali Gómez López
 ÓRGANO INTERNO DE CONTROL

HONORABLE CONGRESO DEL ESTADO DE NAYARIT

AUDITORÍA SUPERIOR DEL ESTADO DE NAYARIT

FICHA TÉCNICA DE INDICADORES 2025

INFORME DE AVANCE CORRESPONDIENTE AL CUARTO TRIMESTRE

VINCULACIÓN	
EJE:	Gobernanza, seguridad y cultura de la legalidad.
SUB-EJE:	Transparencia, rendición de cuentas y política estatal anticorrupción.
P.P:	Transparencia, rendición de cuentas y combate a la corrupción.
UNIDAD RESPONSABLE:	Órgano Interno de Control.
ACTIVIDAD C23.02.	IPRAS admitidos.

FICHA TÉCNICA	
IDENTIFICACIÓN	C23.02
NOMBRE DEL INDICADOR:	Porcentaje de IPRAS admitidos.
DEFINICIÓN DEL INDICADOR:	Del total de los IPRAS elaborados, este indicador mostrará los IPRAS admitidos.
MÉTODO DE CÁLCULO:	Núm. De IPRAS admitidos/ Núm. De IPRAS elaborados x100
FRECUENCIA DE MEDICIÓN:	Anual.
UNIDAD DE MEDIDA:	Porcentaje.
METAS:	N/D
AVANCE:	100%



Lic. Jessy Caralí Gómez López
ÓRGANO INTERNO DE CONTROL

HONORABLE CONGRESO DEL ESTADO DE NAYARIT
AUDITORÍA SUPERIOR DEL ESTADO DE NAYARIT
FICHA TÉCNICA DE INDICADORES 2025
INFORME DE AVANCE CORRESPONDIENTE AL CUARTO TRIMESTRE

VINCULACIÓN	
EJE:	Gobernanza, seguridad y cultura de la legalidad.
SUB-EJE:	Transparencia, rendición de cuentas y política estatal anticorrupción.
P.P.:	Transparencia, rendición de cuentas y combate a la corrupción.
UNIDAD RESPONSABLE:	Órgano Interno de Control.
ACTIVIDAD C23.03:	Resoluciones emitidas y expedientes remitidos al TJA.

FICHA TÉCNICA	
IDENTIFICACIÓN	C23.03
NOMBRE DEL INDICADOR:	Expedientes con resolución emitida, y de los expedientes remitidos al TJA.
DEFINICIÓN DEL INDICADOR:	Del total de los IPRAS admitidos, este indicador mostrará el número de expedientes con resolución y/o expedientes remitidos al TJA.
MÉTODO DE CÁLCULO:	Resoluciones emitidas y expedientes remitidos/ IPRAS admitidos x100
FRECUENCIA DE MEDICIÓN:	Anual.
UNIDAD DE MEDIDA:	Porcentaje.
METAS:	N/D
AVANCE:	100%

Lic. Jessy Caralí Gómez López
ÓRGANO INTERNO DE CONTROL

VINCULACIÓN

EJE: Gobernanza, Seguridad y Cultura de la Legalidad.

SUB-EJE: Transparencia, Rendición de Cuentas y Política Estatal Anticorrupción.

P.P: Transparencia, Rendición de Cuentas y Combate a la Corrupción.

UNIDAD RESPONSABLE: Auditoría Superior del Estado de Nayarit.

FIN: Contribuir a que en Nayarit los recursos públicos se administren y ejerzan con apego a la legalidad, coadyuvando con ello a la transparencia, rendición de cuentas y combate a la corrupción.

FICHA TÉCNICA

IDENTIFICACIÓN FIN

NOMBRE DEL INDICADOR: Porcentaje de cuentas públicas auditadas.

DEFINICIÓN DEL INDICADOR: Este indicador mide el porcentaje de cuentas públicas fiscalizadas en relación al total de Entes Fiscalizables.

MÉTODO DE CÁLCULO: Núm. de cuentas públicas fiscalizadas / Núm. de entes públicos fiscalizables X 100.

FRECUENCIA DE MEDICIÓN: Anual

UNIDAD DE MEDIDA: Porcentaje

METAS: 44

AVANCE: 100.0%

C.P.A. Alcida Gisela Camacho Rentería
Auditora Especial de Auditoría Financiera

Lic. Adelma Yenitzia Martínez Andrade
Auditora Especial al Desempeño

Ing. Ramón Hernández Lara
Director de Auditoría a Obra Pública
Actuando para estos efectos, en suplencia del titular de la Auditoría Especial de Obra Pública




HONORABLE CONGRESO DEL ESTADO DE NAYARIT
AUDITORÍA SUPERIOR DEL ESTADO DE NAYARIT
FICHA TÉCNICA DE INDICADORES 2025
INFORME DE AVANCE CORRESPONDIENTE AL CUARTO TRIMESTRE


VINCULACIÓN


EJE: Gobernanza, Seguridad y Cultura de la Legalidad.
SUB-EJE: Transparencia, Rendición de Cuentas y Política Estatal Anticorrupción.
P.P: Transparencia, Rendición de Cuentas y Combate a la Corrupción.
UNIDAD RESPONSABLE: Auditoría Superior del Estado de Nayarit.
PROPÓSITO: Fiscalización de las cuentas públicas, realizadas con eficiencia, eficacia, transparencia y en apego a la legalidad.

FICHA TÉCNICA

IDENTIFICACIÓN	PROPÓSITO
NOMBRE DEL INDICADOR:	Porcentaje de fiscalización de cuentas públicas.
DEFINICIÓN DEL INDICADOR:	Este indicador mide el porcentaje de cuentas públicas fiscalizadas, con respecto al programa anual de auditorías.
MÉTODO DE CÁLCULO:	Núm de cuentas públicas fiscalizadas / Núm. de entes a fiscalizar (PAA) X 100.
FRECUENCIA DE MEDICIÓN:	Anual
UNIDAD DE MEDIDA:	Porcentaje.
METAS:	44
AVANCE:	100.0%


C.P.A. Aleida Gisela Camacho Rentería
Auditora Especial de Auditoría Financiera


Lic. Adelmá Yenitzia Martínez Andrade
Auditora Especial al Desempeño


Ing. Ramón Hernández Lara
Director de Auditoría a Obra Pública
Actuando para estos efectos, en suplencia del titular de la Auditoría Especial de Obra Pública

VINCULACIÓN

EJE: Gobernanza, Seguridad y Cultura de la Legalidad.
SUB-EJE: Transparencia, Rendición de Cuentas y Política Estatal Anticorrupción.
P.P: Transparencia, Rendición de Cuentas y Combate a la Corrupción.
UNIDAD RESPONSABLE: Auditoría Especial de Gestión Financiera, Obra Pública y Desempeño.
COMPONENTE 6 : Cuentas Públicas Fiscalizadas.

FICHA TÉCNICA

IDENTIFICACIÓN C6

NOMBRE DEL INDICADOR: Porcentaje de cuentas públicas fiscalizadas.

DEFINICIÓN DEL INDICADOR: Este indicador mide el porcentaje del cumplimiento de la entrega de los informes individuales preliminares (IIP).

MÉTODO DE CÁLCULO: Núm. de IIP notificados / Núm. de entes fiscalizados X 100.

FRECUENCIA DE MEDICIÓN: Anual.

UNIDAD DE MEDIDA: Porcentaje

METAS: 44

AVANCE: 100.0%

C.P.A. Aleida Gisela Camacho Rentería
Auditora Especial de Auditoría Financiera

Lic. Adelma Yenitzia Martínez Andrade
Auditora Especial al Desempeño

Ing. Ramón Hernández Lara
Director de Auditoría a Obra Pública
Actuando para estos efectos, en suplencia del titular de la Auditoría Especial de Obra Pública



HONORABLE CONGRESO DEL ESTADO DE NAYARIT
AUDITORÍA SUPERIOR DEL ESTADO DE NAYARIT
FICHA TÉCNICA DE INDICADORES 2025
INFORME DE AVANCE CORRESPONDIENTE AL CUARTO TRIMESTRE


VINCULACIÓN


EJE: Gobernanza, Seguridad y Cultura de la Legalidad.
SUB-EJE: Transparencia, Rendición de Cuentas y Política Estatal Anticorrupción.
P.P: Transparencia, Rendición de Cuentas y Combate a la Corrupción.
UNIDAD RESPONSABLE: Auditoría Especial de Gestión Financiera, Obra Pública y Desempeño.
ACTIVIDAD 6.01 Propuesta de entes a fiscalizar para la integración del Programa Anual de Auditorías (PAA)

FICHA TÉCNICA

IDENTIFICACIÓN C6.01
NOMBRE DEL INDICADOR: Porcentaje de los entes propuestos a fiscalizar.
DEFINICIÓN DEL INDICADOR: Del total de entes propuestos a fiscalizar, este indicador mostrará el porcentaje de entes programados a fiscalizar
MÉTODO DE CÁLCULO: Total de entes propuestos a fiscalizar / Total de entes fiscalizables X 100.
FRECUENCIA DE MEDICIÓN: Trimestral.
UNIDAD DE MEDIDA: Porcentaje
METAS: 44
AVANCE: 100.0%


C.P.A. Aleida Gisela Camacho Rentería
Auditora Especial de Auditoría Financiera


Lic. Adelma Yenitzia Martínez Andrade
Auditora Especial al Desempeño



Ing. Ramón Hernández Lara
Director de Auditoría a Obra Pública
Actuando para estos efectos, en suplencia del titular de la Auditoría Especial de Obra Pública

VINCULACIÓN


EJE: Gobernanza, Seguridad y Cultura de la Legalidad.
SUB-EJE: Transparencia, Rendición de Cuentas y Política Estatal Anticorrupción.
P.P: Transparencia, Rendición de Cuentas y Combate a la Corrupción.
UNIDAD RESPONSABLE: Auditoría Especial de Gestión Financiera, Obra Pública y Desempeño.
ACTIVIDAD 6.02 Elaboración de proyectos de informes definitivos del ejercicio fiscalizado.

FICHA TÉCNICA

IDENTIFICACIÓN C6.02
NOMBRE DEL INDICADOR: Porcentaje de los proyectos de informes definitivos a realizar.
DEFINICIÓN DEL INDICADOR: De todas las auditorías practicadas durante el ejercicio inmediato anterior, este indicador mostrará el porcentaje de Informes Individuales Definitivos generados.
MÉTODO DE CÁLCULO: $\frac{\text{Núm. de Informes Individuales Definitivos notificados}}{\text{Núm. de órdenes de auditoría notificadas}} \times 100$.
FRECUENCIA DE MEDICIÓN: Anual.
UNIDAD DE MEDIDA: Porcentaje
METAS: 42
AVANCE: 100.0%



C.P.A. Aleida Gisela Camacho Rentería
Auditora Especial de Auditoría Financiera



Lic. Adelma Yenitzia Martínez Andrade
Auditora Especial al Desempeño




Ing. Ramón Hernández Lara
Director de Auditoría a Obra Pública
Actuando para estos efectos, en suplencia del titular de la Auditoría Especial de Obra Pública

VINCULACIÓN


EJE: Gobernanza, Seguridad y Cultura de la Legalidad.
SUB-EJE: Transparencia, Rendición de Cuentas y Política Estatal Anticorrupción.
P.P: Transparencia, Rendición de Cuentas y Combate a la Corrupción.
UNIDAD RESPONSABLE: Auditoría Especial de Gestión Financiera, Obra Pública y Desempeño.
ACTIVIDAD 6.03 Desarrollar la planeación de las auditorías establecidas en el Programa Anual de Auditorías.

FICHA TÉCNICA

IDENTIFICACIÓN C6.03
NOMBRE DEL INDICADOR: Porcentaje de Planeación de las Auditorías.
DEFINICIÓN DEL INDICADOR: De todas las auditorías programadas, este indicador mostrará el porcentaje de planeaciones realizadas.
MÉTODO DE CÁLCULO: Total de órdenes de auditoría notificadas / Total de planeaciones realizadas X 100.
FRECUENCIA DE MEDICIÓN: Anual.
UNIDAD DE MEDIDA: Porcentaje
METAS: 44
AVANCE: 100.0%



C.P.A. Aleida Gisela Camacho Rentería
Auditora Especial de Auditoría Financiera



Lic. Adelma Yenitzia Martínez Andrade
Auditora Especial al Desempeño



Ing. Ramón Hernández Lara
Director de Auditoría a Obra Pública
Actuando para estos efectos, en suplencia del titular de la Auditoría Especial de Obra Pública

VINCULACIÓN

EJE: Gobernanza, Seguridad y Cultura de la Legalidad.
SUB-EJE: Transparencia, Rendición de Cuentas y Política Estatal Anticorrupción.
P.P: Transparencia, Rendición de Cuentas y Combate a la Corrupción.
UNIDAD RESPONSABLE: Auditoría Especial de Gestión Financiera, Obra Pública y Desempeño.
ACTIVIDAD 6.04 Ejecución de la auditoría aplicando los procedimientos autorizados.

FICHA TÉCNICA


IDENTIFICACIÓN C6.04
NOMBRE DEL INDICADOR: Porcentaje del avance de auditorías.
DEFINICIÓN DEL INDICADOR: Del cumplimiento del tablero de control programado, este indicador medirá el porcentaje de avance de auditorías.
MÉTODO DE CÁLCULO: Porcentaje.
FRECUENCIA DE MEDICIÓN: Trimestral.
UNIDAD DE MEDIDA: Porcentaje
METAS: 44
AVANCE 100.0%



C.P.A. Aleida Gisela Camacho Rentería
Auditora Especial de Auditoría Financiera



Lic. Adelm Martínez Andrade
Auditora Especial al Desempeño



Ing. Ramón Hernández Lara
Director de Auditoría a Obra Pública
Actuando para estos efectos, en suplencia del
titular de la Auditoría Especial de Obra Pública

VINCULACIÓN

EJE: Gobernanza, Seguridad y Cultura de la Legalidad.
SUB-EJE: Transparencia, Rendición de Cuentas y Política Estatal Anticorrupción.
P.P: Transparencia, Rendición de Cuentas y Combate a la Corrupción.
UNIDAD RESPONSABLE: Auditoría Especial de Gestión Financiera, Obra Pública y Desempeño.
ACTIVIDAD 6.05 Elaboración de Proyectos de Informes Individuales Preliminares.

FICHA TÉCNICA

IDENTIFICACIÓN C6.05

NOMBRE DEL INDICADOR: Porcentaje de proyectos de informes individuales preliminares.

DEFINICIÓN DEL INDICADOR: Del total de los entes fiscalizados, este indicador mostrará el porcentaje de informes individuales preliminares realizados.

MÉTODO DE CÁLCULO: $\text{Núm. de proyectos de informes individuales preliminares realizados} / \text{Núm. de entes fiscalizados} \times 100$.

FRECUENCIA DE MEDICIÓN: Anual.

UNIDAD DE MEDIDA: Porcentaje

METAS: 44

AVANCE 100.0%

C.P.A. Aleida Gisela Camacho Rentería
Auditora Especial de Auditoría Financiera

Lic. Adelma Yenitzia Martínez Andrade
Auditora Especial al Desempeño

Ing. Ramón Hernández Lara
Director de Auditoría a Obra Pública
Actuando para estos efectos, en suplencia del titular de la Auditoría Especial de Obra Pública



HONORABLE CONGRESO DEL ESTADO DE NAYARIT

AUDITORÍA SUPERIOR DEL ESTADO DE NAYARIT

FICHA TÉCNICA DE INDICADORES 2025

INFORME DE AVANCE CORRESPONDIENTE AL CUARTO TRIMESTRE

VINCULACIÓN	
EJE:	Gobernanza, seguridad y cultura de la legalidad.
SUB-EJE:	Transparencia, rendición de cuentas y política estatal anticorrupción.
P.P.:	Transparencia, rendición de cuentas y combate a la corrupción.
UNIDAD RESPONSABLE:	Dirección General de Asuntos Jurídicos.
COMPONENTE 7.	Informes de Presunta Responsabilidad Administrativa presentados ante la autoridad substanciadora.

FICHA TÉCNICA	
IDENTIFICACIÓN	C7 DGAJ
NOMBRE DEL INDICADOR:	Número de IPRAS elaborados y presentados.
DEFINICIÓN DEL INDICADOR:	Este indicador mide el porcentaje de IPRAS realizados y presentados a la Dirección Substanciadora.
MÉTODO DE CÁLCULO:	Número de IPRAS presentados ante la Dirección Substanciadora/Número de Resultados de Auditoría calificados como graves X 100.
FRECUENCIA DE MEDICIÓN:	Trimestral.
UNIDAD DE MEDIDA:	Porcentaje.
METAS:	100%
AVANCE:	100%

LIC. LUIS JAIME CUAUTLI PARRA
DIRECTOR GENERAL DE ASUNTOS JURIDICOS



HONORABLE CONGRESO DEL ESTADO DE NAYARIT
AUDITORÍA SUPERIOR DEL ESTADO DE NAYARIT
FICHA TÉCNICA DE INDICADORES 2025
INFORME DE AVANCE CORRESPONDIENTE AL CUARTO TRIMESTRE

VINCULACIÓN	
EJE:	Gobernanza, seguridad y cultura de la legalidad.
SUB-EJE:	Transparencia, rendición de cuentas y política estatal anticorrupción.
P.P.:	Transparencia, rendición de cuentas y combate a la corrupción.
UNIDAD RESPONSABLE:	Dirección General de Asuntos Jurídicos.
ACTIVIDAD 7.1	Determinar la existencia de actos u omisiones que pudieran señalarse como faltas administrativas y en su caso, calificarlas.

FICHA TÉCNICA	
IDENTIFICACIÓN	C7.1
NOMBRE DEL INDICADOR:	Número de actos u omisiones calificados como faltas administrativas graves.
DEFINICIÓN DEL INDICADOR:	Este indicador mide el porcentaje de actos u omisiones calificados como faltas administrativas graves.
MÉTODO DE CÁLCULO:	Total de número de acuerdos de calificación elaborados/IPRAS presentados x 100.
FRECUENCIA DE MEDICIÓN:	Trimestral.
UNIDAD DE MEDIDA:	Porcentaje.
METAS:	100%
AVANCE:	100%

LIC. LUIS JAIME CUAUTLI PARRA
 DIRECTOR GENERAL DE ASUNTOS JURIDICOS



HONORABLE CONGRESO DEL ESTADO DE NAYARIT

AUDITORÍA SUPERIOR DEL ESTADO DE NAYARIT

FICHA TÉCNICA DE INDICADORES 2025

INFORME DE AVANCE CORRESPONDIENTE AL CUARTO TRIMESTRE

VINCULACIÓN	
EJE:	Gobernanza, seguridad y cultura de la legalidad.
SUB-EJE:	Transparencia, rendición de cuentas y política estatal anticorrupción.
P.P:	Transparencia, rendición de cuentas y combate a la corrupción.
UNIDAD RESPONSABLE:	Dirección General de Asuntos Jurídicos.
ACTIVIDAD 7.2	Proyectar los Informes de Presunta Responsabilidad Administrativa.

FICHA TÉCNICA	
IDENTIFICACIÓN	C7.2
NOMBRE DEL INDICADOR:	Número de IPRAS del total de las faltas graves determinadas.
DEFINICIÓN DEL INDICADOR:	Este indicador mide el porcentaje de IPRAS realizados.
MÉTODO DE CÁLCULO:	Total de números de acuerdos de calificación elaborados/ IPRAS proyectados X 100.
FRECUENCIA DE MEDICIÓN:	Trimestral.
UNIDAD DE MEDIDA:	Porcentaje.
METAS:	100%
AVANCE:	100%


LIC. LUIS JAIME CUAUTLI PARRA
DIRECTOR GENERAL DE ASUNTOS JURIDICOS



HONORABLE CONGRESO DEL ESTADO DE NAYARIT
AUDITORÍA SUPERIOR DEL ESTADO DE NAYARIT
FICHA TÉCNICA DE INDICADORES 2025
INFORME DE AVANCE CORRESPONDIENTE AL CUARTO TRIMESTRE

VINCULACIÓN	
EJE:	Gobernanza, seguridad y cultura de la legalidad.
SUB-EJE:	Transparencia, rendición de cuentas y política estatal anticorrupción.
P.P.:	Transparencia, rendición de cuentas y combate a la corrupción.
UNIDAD RESPONSABLE:	Dirección General de Asuntos Jurídicos.
ACTIVIDAD 7.3	Revisión de los Informes de Presunta de Responsabilidad Administrativa para su presentación ante la autoridad substanciadora.

FICHA TÉCNICA	
IDENTIFICACIÓN	C7.3
NOMBRE DEL INDICADOR:	Núm. de IPRAS revisados / Núm. de recursos presentados X 100.
DEFINICIÓN DEL INDICADOR:	Este indicador mide número de IPRAS presentados y admitidos.
MÉTODO DE CÁLCULO:	Números IPRAS revisados / IPRAS presentados X 100.
FRECUENCIA DE MEDICIÓN:	Trimestral.
UNIDAD DE MEDIDA:	Porcentaje.
METAS:	100%
AVANCE:	100%


 LIC. LUIS JAIME CUAUTLI PARRA
 DIRECTOR GENERAL DE ASUNTOS JURIDICOS



HONORABLE CONGRESO DEL ESTADO DE NAYARIT

AUDITORÍA SUPERIOR DEL ESTADO DE NAYARIT

FICHA TÉCNICA DE INDICADORES 2025

INFORME DE AVANCE CORRESPONDIENTE AL CUARTO TRIMESTRE


VINCULACIÓN	
EJE:	Gobernanza, seguridad y cultura de la legalidad.
SUB-EJE:	Transparencia, rendición de cuentas y política estatal anticorrupción.
P.P:	Transparencia, rendición de cuentas y combate a la corrupción.
UNIDAD RESPONSABLE:	Dirección General de Asuntos Jurídicos.
COMPONENTE 8:	Procedimientos de responsabilidad administrativa substanciados.

FICHA TÉCNICA	
IDENTIFICACIÓN	C8 DGAJ
NOMBRE DEL INDICADOR:	Porcentaje de IPRAS presentados / IPRAS admitidos X 100.
DEFINICIÓN DEL INDICADOR:	Porcentaje de IPRAS presentados / IPRAS admitidos X 100.
MÉTODO DE CÁLCULO:	IPRAS presentados/Núm. IPRAS Admitidos X 100.
FRECUENCIA DE MEDICIÓN:	Trimestral.
UNIDAD DE MEDIDA:	Porcentaje.
METAS:	100%
AVANCE:	100%

 LIC. LUIS JAIME CUAUTLI PARRA
 DIRECTOR GENERAL DE ASUNTOS JURIDICOS

VINCULACIÓN	
EJE:	Gobernanza, seguridad y cultura de la legalidad.
SUB-EJE:	Transparencia, rendición de cuentas y política estatal anticorrupción.
P.P:	Transparencia, rendición de cuentas y combate a la corrupción.
UNIDAD RESPONSABLE:	Dirección General de Asuntos Jurídicos.
ACTIVIDAD 8.1	Admitir Informes de Presunta Responsabilidad.


FICHA TÉCNICA	
IDENTIFICACIÓN	C8.1
NOMBRE DEL INDICADOR:	Números IPRAS revisados / IPRAS presentados X 100.
DEFINICIÓN DEL INDICADOR:	Este indicador mide el porcentaje de Informes de Presunta Responsabilidad admitidos.
MÉTODO DE CÁLCULO:	Números IPRAS revisados / IPRAS presentados X 100.
FRECUENCIA DE MEDICIÓN:	Trimestral.
UNIDAD DE MEDIDA:	Porcentaje.
METAS:	100%
AVANCE:	100%



LIC. LUIS JAIME CUAUTLI PARRA
DIRECTOR GENERAL DE ASUNTOS JURIDICOS

VINCULACIÓN	
EJE:	Gobernanza, seguridad y cultura de la legalidad.
SUB-EJE:	Transparencia, rendición de cuentas y política estatal anticorrupción.
P.P:	Transparencia, rendición de cuentas y combate a la corrupción.
UNIDAD RESPONSABLE:	Dirección General de Asuntos Jurídicos.
ACTIVIDAD 8.2	Recepcionar Recursos de Reclamación y turnar expedientes de Recursos de Reclamación al Tribunal de Justicia Administrativa para su resolución.


FICHA TÉCNICA	
IDENTIFICACIÓN	C8.2
NOMBRE DEL INDICADOR:	Núm. de REC. Presentados/ Núm. de acuerdos de recepción realizados X 100.
DEFINICIÓN DEL INDICADOR:	Este indicador mide el porcentaje de recursos presentados.
MÉTODO DE CÁLCULO:	Núm. de REC presentados/Núm. de Acuerdos de Recepción realizados X 100.
FRECUENCIA DE MEDICIÓN:	Trimestral.
UNIDAD DE MEDIDA:	Porcentaje.
METAS:	100%
AVANCE:	100%



LIC. LUIS JAIME CAUTLI PARRA
DIRECTOR GENERAL DE ASUNTOS JURIDICOS

VINCULACIÓN	
EJE:	Gobernanza, seguridad y cultura de la legalidad.
SUB-EJE:	Transparencia, rendición de cuentas y política estatal anticorrupción.
P.P:	Transparencia, rendición de cuentas y combate a la corrupción.
UNIDAD RESPONSABLE:	Dirección General de Asuntos Jurídicos.
ACTIVIDAD 8.3	Desahogo de audiencias iniciales derivadas de procedimientos de responsabilidad administrativa.

FICHA TÉCNICA	
IDENTIFICACIÓN	C8.3
NOMBRE DEL INDICADOR:	Porcentaje de audiencias iniciales desahogadas.
DEFINICIÓN DEL INDICADOR:	Este indicador mide el porcentaje de audiencias iniciales derivadas de procedimientos de responsabilidad administrativa.
MÉTODO DE CÁLCULO:	PRAS/Núm. de Audiencias iniciales desahogadas X 100.
FRECUENCIA DE MEDICIÓN:	Trimestral.
UNIDAD DE MEDIDA:	Porcentaje.
METAS:	100%
AVANCE:	100%



LIC. LUIS JAIME CUAUTLI PARRA
DIRECTOR GENERAL DE ASUNTOS JURIDICOS



HONORABLE CONGRESO DEL ESTADO DE NAYARIT

AUDITORÍA SUPERIOR DEL ESTADO DE NAYARIT

FICHA TÉCNICA DE INDICADORES 2025

INFORME DE AVANCE CORRESPONDIENTE AL CUARTO TRIMESTRE

VINCULACIÓN	
EJE:	Gobernanza, seguridad y cultura de la legalidad.
SUB-EJE:	Transparencia, rendición de cuentas y política estatal anticorrupción.
P.P:	Transparencia, rendición de cuentas y combate a la corrupción.
UNIDAD RESPONSABLE:	Dirección General de Asuntos Jurídicos.
ACTIVIDAD 8.4	Turnar los expedientes de los procedimientos de responsabilidad administrativa al Tribunal de Justicia Administrativa, para su seguimiento y resolución.

FICHA TÉCNICA	
IDENTIFICACIÓN	C8.4
NOMBRE DEL INDICADOR:	Porcentaje de expedientes remitidos al Tribunal de Justicia Administrativa.
DEFINICIÓN DEL INDICADOR:	Este indicador mide el porcentaje de expedientes remitidos.
MÉTODO DE CÁLCULO:	Núm. de PRAS administrados / Núm. De PRAS remitidos al TJA X 100.
FRECUENCIA DE MEDICIÓN:	Trimestral.
UNIDAD DE MEDIDA:	Porcentaje.
METAS:	100%
AVANCE:	100%


LIC. LUIS JAIME CUAUTLI PARRA
DIRECTOR GENERAL DE ASUNTOS JURIDICOS



HONORABLE CONGRESO DEL ESTADO DE NAYARIT
AUDITORÍA SUPERIOR DEL ESTADO DE NAYARIT
FICHA TÉCNICA DE INDICADORES 2025
INFORME DE AVANCE CORRESPONDIENTE AL CUARTO TRIMESTRE

VINCULACIÓN	
	EJE: Gobernanza, seguridad y cultura de la legalidad.
	SUB-EJE: Transparencia, rendición de cuentas y política estatal anticorrupción.
	P.P: Transparencia, rendición de cuentas y combate a la corrupción.
UNIDAD RESPONSABLE:	Dirección General de Asuntos Jurídicos.
COMPONENTE 9:	Medios de Impugnación presentados

FICHA TÉCNICA	
IDENTIFICACIÓN	C9 DGAJ
NOMBRE DEL INDICADOR:	Número de Resoluciones de recursos de Reconsideración e Inconformidad derivados de los procedimientos administrativos y resarcitorios iniciados previo a la entrada en vigor de la Ley General de Responsabilidades Administrativas.
DEFINICIÓN DEL INDICADOR:	Este indicador mide el porcentaje de las resoluciones emitidas.
MÉTODO DE CÁLCULO:	Núm. de acuerdos de admisión / Núm. de resoluciones emitidas X 100.
FRECUENCIA DE MEDICIÓN:	Trimestral.
UNIDAD DE MEDIDA:	Porcentaje.
METAS:	100%
AVANCE:	100%


 LIC. LUIS JAIME CUAUTLI PARRA
 DIRECTOR GENERAL DE ASUNTOS JURIDICOS


VINCULACIÓN	
EJE:	Gobernanza, seguridad y cultura de la legalidad.
SUB-EJE:	Transparencia, rendición de cuentas y política estatal anticorrupción.
P.P:	Transparencia, rendición de cuentas y combate a la corrupción.
UNIDAD RESPONSABLE:	Dirección General de Asuntos Jurídicos.
ACTIVIDAD 9.1	Elaboración de proyectos de resolución de recursos de reconsideración y de inconformidad derivados de los procedimientos rescisorios y administrativos instaurados de conformidad con la legislación aplicable, previo a la entrada en vigor de la Ley General de Responsabilidades Administrativas.

FICHA TÉCNICA	
IDENTIFICACIÓN	C9.1
NOMBRE DEL INDICADOR:	Porcentaje de los procedimientos instaurados de conformidad con la legislación aplicable previo a la entrada en vigor de la Ley General de Responsabilidades Administrativas.
DEFINICIÓN DEL INDICADOR:	Este indicador mide el porcentaje de las resoluciones emitidas.
MÉTODO DE CÁLCULO:	Núm. de acuerdos de admisión / Núm. de resoluciones emitidas X 100.
FRECUENCIA DE MEDICIÓN:	Trimestral.
UNIDAD DE MEDIDA:	Porcentaje.
METAS:	100%
AVANCE:	100%

LIC. LUIS JAIME CUAUTLI PARRA
DIRECTOR GENERAL DE ASUNTOS JURIDICOS

VINCULACIÓN	
EJE:	Gobernanza, seguridad y cultura de la legalidad.
SUB-EJE:	Transparencia, rendición de cuentas y política estatal anticorrupción.
P.P:	Transparencia, rendición de cuentas y combate a la corrupción.
UNIDAD RESPONSABLE:	Dirección General de Asuntos Jurídicos.
ACTIVIDAD 9.2	Revisión de proyectos de resolución de recursos de reconsideración y de inconformidad derivados de los procedimientos resarcitorios y administrativos instaurados de conformidad con la legislación aplicable, previo a la entrada en vigor de la Ley General de Responsabilidades Administrativas.


FICHA TÉCNICA	
IDENTIFICACIÓN	C9.2
NOMBRE DEL INDICADOR:	Porcentaje de los procedimientos instaurados de conformidad con la legislación aplicable previo a la entrada en vigor de la Ley General de Responsabilidades Administrativas.
DEFINICIÓN DEL INDICADOR:	Este indicador mide el porcentaje de las resoluciones emitidas.
MÉTODO DE CÁLCULO:	Núm. de acuerdos de admisión / Núm. de resoluciones emitidas X 100.
FRECUENCIA DE MEDICIÓN:	Trimestral.
UNIDAD DE MEDIDA:	Porcentaje.
METAS:	100%
AVANCE:	100%



LIC. LUIS JAIME CUAUTLI PARRA
DIRECTOR GENERAL DE ASUNTOS JURIDICOS

VINCULACIÓN	
EJE:	Gobernanza, seguridad y cultura de la legalidad.
SUB-EJE:	Transparencia, rendición de cuentas y política estatal anticorrupción.
P.P:	Transparencia, rendición de cuentas y combate a la corrupción.
UNIDAD RESPONSABLE:	Dirección General de Asuntos Jurídicos.
ACTIVIDAD 9.3	Firma de resolución de recursos de reconsideración y de inconformidad derivados de los procedimientos resarcitorios y administrativos instaurados de conformidad con la legislación aplicable, previo a la entrada en vigor de la Ley General de Responsabilidades Administrativas.

FICHA TÉCNICA	
IDENTIFICACIÓN	C9.3
NOMBRE DEL INDICADOR:	Porcentaje de los procedimientos instaurados de conformidad con la legislación aplicable previo a la entrada en vigor de la Ley General de Responsabilidades Administrativas.
DEFINICIÓN DEL INDICADOR:	Este indicador mide el porcentaje de las resoluciones emitidas.
MÉTODO DE CÁLCULO:	Núm. de acuerdos de admisión / Núm. de resoluciones emitidas X 100.
FRECUENCIA DE MEDICIÓN:	Trimestral.
UNIDAD DE MEDIDA:	Porcentaje.
METAS:	100%
AVANCE:	100%



LIC. LUIS JAIME CAUTLI PARRA
DIRECTOR GENERAL DE ASUNTOS JURIDICOS

**HONORABLE CONGRESO DEL ESTADO DE NAYARIT
AUDITORÍA SUPERIOR DEL ESTADO DE NAYARIT
FICHA TÉCNICA DE INDICADORES 2025
INFORME DE AVANCE CORRESPONDIENTE CUARTO TRIMESTRE**

VINCULACIÓN

EJE: Gobernanza, Seguridad y Cultura de la Legalidad.

SUB-EJE: Transparencia, Rendición de Cuentas y Política Estatal Anticorrupción.

P.P: Transparencia, Rendición de Cuentas y Combate a la Corrupción.

UNIDAD RESPONSABLE: Dirección de Administración

COMPONENTE 10 Entrega de tarjeta de nómina bancaria al personal

FICHA TÉCNICA

IDENTIFICACIÓN	10-DGA
NOMBRE DEL INDICADOR:	Porcentaje de tarjetas de nominas bancarias solicitadas
DEFINICIÓN DEL INDICADOR:	Del total de entrega de tarjetas nominativas solicitadas, este indicador, mostrará el
MÉTODO DE CÁLCULO:	Num. Total de tarjetas anuales generadas / Núm. De tarjetas solicitadas x 100
FRECUENCIA DE MEDICIÓN:	Trimestral
UNIDAD DE MEDIDA:	Porcentaje.
METAS:	30
AVANCE:	31


 L.C. Viridiana de Anda Parra
 Directora de Administración

HONORABLE CONGRESO DEL ESTADO DE NAYARIT
AUDITORÍA SUPERIOR DEL ESTADO DE NAYARIT
FICHA TÉCNICA DE INDICADORES 2025
INFORME DE AVANCE CORRESPONDIENTE CUARTO TRIMESTRE

VINCULACIÓN

EJE: Gobernanza, Seguridad y Cultura de la Legalidad.

SUB-EJE: Transparencia, Rendición de Cuentas y Política Estatal Anticorrupción.

P.P: Transparencia, Rendición de Cuentas y Combate a la Corrupción.

UNIDAD RESPONSABLE: Dirección de Administración

ACTIVIDAD 10.01 Apertura de cuenta bancaria de nómina al personal de nuevo ingreso

FICHA TÉCNICA

IDENTIFICACIÓN	C.10.01
NOMBRE DEL INDICADOR:	Porcentaje de cuentas bancarias de nómina aperturadas
DEFINICIÓN DEL INDICADOR:	Del total del personal de nuevo ingreso, este indicador, mostrará el porcentaje de cuentas aperturadas
MÉTODO DE CÁLCULO:	Núm. Total de personal de nuevo ingreso / Núm. De cuentas aperturadas x 100.
FRECUENCIA DE MEDICIÓN:	Trimestral
UNIDAD DE MEDIDA:	Porcentaje.
METAS:	30
AVANCE:	11

L.C. Viridiana de Anda Parra
 Directora de Administración

HONORABLE CONGRESO DEL ESTADO DE NAYARIT
AUDITORÍA SUPERIOR DEL ESTADO DE NAYARIT
FICHA TÉCNICA DE INDICADORES 2025
INFORME DE AVANCE CORRESPONDIENTE CUARTO TRIMESTRE

VINCULACIÓN

EJE: Gobernanza, Seguridad y Cultura de la Legalidad.
 SUB-EJE: Transparencia, Rendición de Cuentas y Política Estatal Anticorrupción.
 P.P: Transparencia, Rendición de Cuentas y Combate a la Corrupción.
 UNIDAD RESPONSABLE: Dirección de Administración
 ACTIVIDAD 10.02 Renovación / Reposición de tarjeta de nómina bancaria

FICHA TÉCNICA

IDENTIFICACIÓN	C10.02
NOMBRE DEL INDICADOR:	Porcentaje de tarjetas de nómina renovadas / Repuestas
DEFINICIÓN DEL INDICADOR:	Del total de tarjetas de nóminas solicitadas para renovación / Reposición solicitadas, este indicador, mostrará el porcentaje de tarjetas de nóminas renovadas / Repuestas
MÉTODO DE CÁLCULO:	Núm. Total de tarjetas de nóminas solicitadas para renovación/reposición / Núm. De tarjetas de nóminas renovadas /repuestas X 100
FRECUENCIA DE MEDICIÓN:	Trimestral
UNIDAD DE MEDIDA:	Porcentaje.
METAS:	30
AVANCE:	20

L.C. Viridiana de Anda Parra
 Directora de Administración

VINCULACIÓN

EJE: Gobernanza, Seguridad y Cultura de la Legalidad.

SUB-EJE: Transparencia, Rendición de Cuentas y Política Estatal Anticorrupción.

P.P: Transparencia, Rendición de Cuentas y Combate a la Corrupción.

UNIDAD RESPONSABLE: Dirección de Administración

COMPONENTE 11 Pagos de sueldos realizados a personal, en tiempo y forma

FICHA TÉCNICA

IDENTIFICACIÓN	11-DGA
NOMBRE DEL INDICADOR:	Porcentaje de pago de sueldos realizados
DEFINICIÓN DEL INDICADOR:	Del total de pagos de sueldos programados, este indicador, mostrará el porcentaje de pagos realizados
MÉTODO DE CÁLCULO:	Núm. Total de pagos anuales realizados / Num. De pagos programados X100
FRECUENCIA DE MEDICIÓN:	Mensual
UNIDAD DE MEDIDA:	Porcentaje.
METAS:	26
AVANCE:	41

L.C. Viridiana de Anda Parra
 Directora de Administración

VINCULACIÓN

EJE: Gobernanza, Seguridad y Cultura de la Legalidad.
 SUB-EJE: Transparencia, Rendición de Cuentas y Política Estatal Anticorrupción.
 P.P: Transparencia, Rendición de Cuentas y Combate a la Corrupción.
 UNIDAD RESPONSABLE: Dirección de Administración
 ACTIVIDAD 11.01 Manejo de sistema informático de control de asistencia para el personal

FICHA TÉCNICA

IDENTIFICACIÓN	C11.01
NOMBRE DEL INDICADOR:	Porcentaje de reportes de asistencia del personal
DEFINICIÓN DEL INDICADOR:	Del total de reportes de asistencia del personal programados, este indicador, mostrará el porcentaje de reportes realizados
MÉTODO DE CÁLCULO:	Núm. Total de reportes de asistencia realizados / Núm. De reportes programados X 100.
FRECUENCIA DE MEDICIÓN:	Mensual
UNIDAD DE MEDIDA:	Porcentaje.
METAS:	12
AVANCE:	12

L.C. Viridiana de Anda Parra
 Directora de Administración

**HONORABLE CONGRESO DEL ESTADO DE NAYARIT
AUDITORÍA SUPERIOR DEL ESTADO DE NAYARIT
FICHA TÉCNICA DE INDICADORES 2025
INFORME DE AVANCE CORRESPONDIENTE CUARTO TRIMESTRE**

VINCULACIÓN

EJE: Gobernanza, Seguridad y Cultura de la Legalidad.
 SUB-EJE: Transparencia, Rendición de Cuentas y Política Estatal Anticorrupción.
 P.P: Transparencia, Rendición de Cuentas y Combate a la Corrupción.
 UNIDAD RESPONSABLE: Dirección de Administración
 ACTIVIDAD 11.02 Generación de archivo para transferencia de nómina

FICHA TÉCNICA

IDENTIFICACIÓN	C11.02
NOMBRE DEL INDICADOR:	Porcentaje de archivos de transferencia de nómina realizados.
DEFINICIÓN DEL INDICADOR:	Del total de archivos de transferencias de nómina programados, este indicador, mostrará
MÉTODO DE CÁLCULO:	Núm. Total de archivos de transferencia de nómina realizados / Núm. De archivos
FRECUENCIA DE MEDICIÓN:	Mensual
UNIDAD DE MEDIDA:	Porcentaje.
METAS:	26
AVANCE:	41


 L.C. Viridiana de Anda Parra
 Directora de Administración

**HONORABLE CONGRESO DEL ESTADO DE NAYARIT
AUDITORÍA SUPERIOR DEL ESTADO DE NAYARIT
FICHA TÉCNICA DE INDICADORES 2025
INFORME DE AVANCE CORRESPONDIENTE CUARTO TRIMESTRE**

VINCULACIÓN

EJE: Gobernanza, Seguridad y Cultura de la Legalidad.
 SUB-EJE: Transparencia, Rendición de Cuentas y Política Estatal Anticorrupción.
 P.P: Transparencia, Rendición de Cuentas y Combate a la Corrupción.
 UNIDAD RESPONSABLE: Dirección de Administración
 COMPONENTE 12 Proyecto de Presupuesto de Egresos

FICHA TÉCNICA

IDENTIFICACIÓN	12-DGA
NOMBRE DEL INDICADOR:	Entrega del Proyecto de Presupuesto de Egresos
DEFINICIÓN DEL INDICADOR:	Del total de proyectos de presupuestos de egresos programados, este indicador mostrará el porcentaje de proyectos entregados
MÉTODO DE CÁLCULO:	$\frac{\text{Núm. Total de proyectos de presupuesto de egresos entregados}}{\text{Núm. De proyectos programados}} \times 100.$
FRECUENCIA DE MEDICIÓN:	Anual
UNIDAD DE MEDIDA:	Porcentaje.
METAS:	1
AVANCE:	1


 L.C. Viridiana de Anda Parra
 Directora de Administración

HONORABLE CONGRESO DEL ESTADO DE NAYARIT
AUDITORÍA SUPERIOR DEL ESTADO DE NAYARIT
FICHA TÉCNICA DE INDICADORES 2025
INFORME DE AVANCE CORRESPONDIENTE CUARTO TRIMESTRE

VINCULACIÓN

<p>EJE: Gobernanza, Seguridad y Cultura de la Legalidad. SUB-EJE: Transparencia, Rendición de Cuentas y Política Estatal Anticorrupción. P.P: Transparencia, Rendición de Cuentas y Combate a la Corrupción. UNIDAD RESPONSABLE: Dirección de Administración ACTIVIDAD 12.01 Captura y envío a través de la plataforma almacen-saf.nay.gob.mx del Proyecto de Presupuesto de Egresos</p>
--

FICHA TÉCNICA

IDENTIFICACIÓN	C12.01
NOMBRE DEL INDICADOR:	Porcentaje de captura y envíos del Proyecto de Presupuesto de Egresos
DEFINICIÓN DEL INDICADOR:	Del total de proyectos de presupuestos de egresos programados, este indicador mostrará el porcentaje de capturas y envíos a través de la plataforma
MÉTODO DE CÁLCULO:	Núm. Total de proyectos de presupuesto de egresos entregados / Núm. De proyectos programados X 100.
FRECUENCIA DE MEDICIÓN:	Anual
UNIDAD DE MEDIDA:	Porcentaje.
METAS:	1
AVANCE:	1

L.C. Viridiana de Anda Parra
Directora de Administración

VINCULACIÓN

EJE: Gobernanza, Seguridad y Cultura de la Legalidad.

SUB-EJE: Transparencia, Rendición de Cuentas y Política Estatal Anticorrupción.

P.P: Transparencia, Rendición de Cuentas y Combate a la Corrupción.

UNIDAD RESPONSABLE: Dirección de Administración

ACTIVIDAD 12.02 Entrega del Proyecto de Presupuesto de Egresos al Congreso del Estado

FICHA TÉCNICA

IDENTIFICACIÓN	C12.02
NOMBRE DEL INDICADOR:	Porcentaje de entrega del proyecto de presupuesto de egresos al congreso del estado
DEFINICIÓN DEL INDICADOR:	Del total de proyectos de presupuesto de egresos, este indicador mostrará el porcentaje de proyectos entregados
MÉTODO DE CÁLCULO:	Núm. Total de proyectos de presupuesto de egresos entregados / Núm. De proyectos de presupuesto entregados al congreso del estado X 100.
FRECUENCIA DE MEDICIÓN:	Anual
UNIDAD DE MEDIDA:	Porcentaje.
METAS:	1
AVANCE:	1

L.C. Viridiana de Anda Parra
Directora de Administración



HONORABLE CONGRESO DEL ESTADO DE NAYARIT
AUDITORÍA SUPERIOR DEL ESTADO DE NAYARIT
FICHA TÉCNICA DE INDICADORES 2025
INFORME DE AVANCE CORRESPONDIENTE CUARTO TRIMESTRE

VINCULACIÓN

EJE: Gobernanza, Seguridad y Cultura de la Legalidad.

SUB-EJE: Transparencia, Rendición de Cuentas y Política Estatal Anticorrupción.

P.P: Transparencia, Rendición de Cuentas y Combate a la Corrupción.

UNIDAD RESPONSABLE: Dirección de Administración

COMPONENTE 13 Informes de avances de gestión financiera trimestrales y cuenta pública entregados.

FICHA TÉCNICA

IDENTIFICACIÓN	13-DGA
NOMBRE DEL INDICADOR:	Porcentaje de registros presuetales y contables de las operaciones financieras de la institución
DEFINICIÓN DEL INDICADOR:	Del total de los informes de avances de gestión financiera, este indicador mostrará el porcentaje de informes de avances de gestión financiera realizados
MÉTODO DE CÁLCULO:	Núm total de informes de avances de gestión financiera entregados / Núm total de informes solicitados X 100.
FRECUENCIA DE MEDICIÓN:	Anual
UNIDAD DE MEDIDA:	Porcentaje.
METAS:	5
AVANCE:	5

L.C. Viridiana de Anda Parra
Directora de Administración



HONORABLE CONGRESO DEL ESTADO DE NAYARIT
AUDITORÍA SUPERIOR DEL ESTADO DE NAYARIT
FICHA TÉCNICA DE INDICADORES 2025
INFORME DE AVANCE CORRESPONDIENTE CUARTO TRIMESTRE

VINCULACIÓN

EJE: Gobernanza, Seguridad y Cultura de la Legalidad.

SUB-EJE: Transparencia, Rendición de Cuentas y Política Estatal Anticorrupción.

P.P: Transparencia, Rendición de Cuentas y Combate a la Corrupción.

UNIDAD RESPONSABLE: Dirección de Administración

ACTIVIDAD 13.01 Registro presupuestal y contable de las operaciones financieras de la institución

FICHA TÉCNICA

IDENTIFICACIÓN	C13.01
NOMBRE DEL INDICADOR:	Porcentaje de operaciones financieras generadas.
DEFINICIÓN DEL INDICADOR:	Del total de las operaciones financieras generadas, este indicador mostrará el porcentaje de operaciones financieras registradas.
MÉTODO DE CÁLCULO:	Núm. de proyectos de adecuaciones presupuestales realizadas / Núm. de proyectos de adecuaciones presupuestales aprobadas X 100.
FRECUENCIA DE MEDICIÓN:	Trimestral
UNIDAD DE MEDIDA:	Porcentaje.
METAS:	4
AVANCE:	4


L.C. Viridiana de Anda Parra
Directora de Administración

VINCULACIÓN

EJE: Gobernanza, Seguridad y Cultura de la Legalidad.

SUB-EJE: Transparencia, Rendición de Cuentas y Política Estatal Anticorrupción.

P.P: Transparencia, Rendición de Cuentas y Combate a la Corrupción.

UNIDAD RESPONSABLE: Dirección de Administración

COMPONENTE 14 Trámite para comisiones fuera del estado

FICHA TÉCNICA

IDENTIFICACIÓN	14-DGA
NOMBRE DEL INDICADOR:	Porcentaje de trámites para comisiones fuera del estado
DEFINICIÓN DEL INDICADOR:	Del total de trámites para comisiones fuera del estado recibidos, este indicador, mostrará el porcentaje de trámites para comisiones fuera del estado realizados
MÉTODO DE CÁLCULO:	Num. De trámites para comisiones fuera del estado recibidos / Núm. De trámites para comisiones fuera del estado realizados x 100
FRECUENCIA DE MEDICIÓN:	Anual
UNIDAD DE MEDIDA:	Porcentaje.
METAS:	8
AVANCE:	1


 L.C. Viridiana de Anda Parra
 Directora de Administración

VINCULACIÓN

EJE: Gobernanza, Seguridad y Cultura de la Legalidad.

SUB-EJE: Transparencia, Rendición de Cuentas y Política Estatal Anticorrupción.

P.P: Transparencia, Rendición de Cuentas y Combate a la Corrupción.

UNIDAD RESPONSABLE: Dirección de Administración

ACTIVIDAD 14.01 Solicitud y recepción para cotización de comisiones fuera del estado

FICHA TÉCNICA

IDENTIFICACIÓN	C14.01
NOMBRE DEL INDICADOR:	Porcentaje de solicitudes y recepción para comisiones fuera del estado
DEFINICIÓN DEL INDICADOR:	Del total de solicitudes y recepción para comisiones fuera del estado, este indicador mostrará el número de solicitudes y recepción para comisiones fuera del estado
MÉTODO DE CÁLCULO:	Total de solicitudes y recepción para cotización de comisiones fuera del estado / Num. De solicitud y recepción para cotización de comisiones fuera del estado realizados X 100.
FRECUENCIA DE MEDICIÓN:	Anual
UNIDAD DE MEDIDA:	Porcentaje.
METAS:	8
AVANCE:	1

L.C. Viridiana de Anda Parra
 Directora de Administración

VINCULACIÓN

EJE: Gobernanza, Seguridad y Cultura de la Legalidad.

SUB-EJE: Transparencia, Rendición de Cuentas y Política Estatal Anticorrupción.

P.P: Transparencia, Rendición de Cuentas y Combate a la Corrupción.

UNIDAD RESPONSABLE: Dirección de Administración

ACTIVIDAD 14.02 Trámite de cotización y disponibilidad de hospedaje

FICHA TÉCNICA

IDENTIFICACIÓN	C14.02
NOMBRE DEL INDICADOR:	Porcentaje de trámites de cotización y disponibilidad
DEFINICIÓN DEL INDICADOR:	Del total de trámites de cotización y disponibilidad de hospedajes, este indicador mostrará el número de trámites de cotización y disponibilidad realizados
MÉTODO DE CÁLCULO:	total de trámites de cotización y disponibilidad de hospedajes solicitados / total de trámites de cotización y disponibilidad de hospedajes realizados X 100.
FRECUENCIA DE MEDICIÓN:	Anual
UNIDAD DE MEDIDA:	Porcentaje.
METAS:	8
AVANCE:	1

L.C. Viridiana de Anda Parra
 Directora de Administración

HONORABLE CONGRESO DEL ESTADO DE NAYARIT
AUDITORÍA SUPERIOR DEL ESTADO DE NAYARIT
FICHA TÉCNICA DE INDICADORES 2025
INFORME DE AVANCE CORRESPONDIENTE CUARTO TRIMESTRE

VINCULACIÓN

EJE: Gobernanza, Seguridad y Cultura de la Legalidad.

SUB-EJE: Transparencia, Rendición de Cuentas y Política Estatal Anticorrupción.

P.P: Transparencia, Rendición de Cuentas y Combate a la Corrupción.

UNIDAD RESPONSABLE: Dirección de Administración

COMPONENTE 1.5 Inventarios físicos de bienes muebles realizados

FICHA TÉCNICA

IDENTIFICACIÓN	15-DGA
NOMBRE DEL INDICADOR:	Porcentaje de inventarios físicos realizados
DEFINICIÓN DEL INDICADOR:	Del total de los inventarios físicos programados, este indicador, mostrará el porcentaje de inventarios físicos realizados
MÉTODO DE CÁLCULO:	Núm. De inventarios programados / Núm. De inventarios realizados X 100.
FRECUENCIA DE MEDICIÓN:	Semestral
UNIDAD DE MEDIDA:	Porcentaje.
METAS:	2
AVANCE:	2

L.C. Viridiana de Anda Parra
 Directora de Administración

VINCULACIÓN

EJE: Gobernanza, Seguridad y Cultura de la Legalidad.

SUB-EJE: Transparencia, Rendición de Cuentas y Política Estatal Anticorrupción.

P.P: Transparencia, Rendición de Cuentas y Combate a la Corrupción.

UNIDAD RESPONSABLE: Dirección de Administración

ACTIVIDAD 15.01 Efectuar la verificación física y documental de bienes muebles

FICHA TÉCNICA

IDENTIFICACIÓN	C15.01
NOMBRE DEL INDICADOR:	Porcentaje de verificaciones físicas y documentales realizadas
DEFINICIÓN DEL INDICADOR:	Del total de verificaciones físicas y documentales de bienes muebles programadas, este indicador mostrará las verificaciones físicas y documentales realizadas
MÉTODO DE CÁLCULO:	$\frac{\text{Núm. De verificaciones físicas documentales de bienes muebles programadas}}{\text{Núm. De verificaciones físicas y documentales de bienes muebles realizadas}} \times 100.$
FRECUENCIA DE MEDICIÓN:	Semestral
UNIDAD DE MEDIDA:	Porcentaje.
METAS:	2
AVANCE:	2

L.C. Viridiana de Anda Parra
 Directora de Administración

VINCULACIÓN

EJE: Gobernanza, Seguridad y Cultura de la Legalidad.
 SUB-EJE: Transparencia, Rendición de Cuentas y Política Estatal Anticorrupción.
 P.P: Transparencia, Rendición de Cuentas y Combate a la Corrupción.
 UNIDAD RESPONSABLE: Dirección de Administración
 ACTIVIDAD 15.02 Realizar la Actualización de resguardos de bienes muebles de la institución

FICHA TÉCNICA

IDENTIFICACIÓN	C15.02
NOMBRE DEL INDICADOR:	Num. De resguardos realizados
DEFINICIÓN DEL INDICADOR:	Del total de resguardos programados, este indicador mostrará el número de resguardos realizados
MÉTODO DE CÁLCULO:	$\text{Núm. Resguardos de bienes muebles programados} / \text{Núm. De resguardos de bienes muebles realizados} \times 100.$
FRECUENCIA DE MEDICIÓN:	Semestral
UNIDAD DE MEDIDA:	Porcentaje.
METAS:	2
AVANCE:	2

L.C. Viridiana de Anda Parra
 Directora de Administración

AUDITORÍA SUPERIOR DEL ESTADO DE NAYARIT
Informe de avance de acciones tendientes a recuperar el
presupuesto sostenible de recursos disponibles
Del 1 de Octubre al 31 de Diciembre de 2025

NO APLICA


L.C. VIRIDIANA DE ANDA PARRA
DIRECTORA DE ADMINISTRACIÓN

NO APLICA



L.C. VIRIDIANA DE ANDA PARRA
DIRECTORA DE ADMINISTRACIÓN

AUDITORÍA SUPERIOR DEL ESTADO DE NAYARIT
Informe de aumento de gasto al Presupuesto de Egresos
Del 1 de Octubre al 31 de Diciembre de 2025
(Cifras en Pesos)

	Ingreso Modificado	Octubre	Noviembre	Diciembre
Derechos		331,797.77	478,342.15	998,284.51
8130-44-01 Acaponeta		208,776.35	185,419.24	501,097.92
8130-44-04 Bahía de Banderas		0.00	50,691.71	25,742.63
8130-44-05 Compostela		50,140.74	24,022.02	106,442.07
8130-44-09 Jala		45,815.01	0.00	17,096.79
8130-44-11 Rosamorada		0.00	0.00	48,012.52
8130-44-12 Ruiz		12,728.78	0.00	24,316.95
8130-44-13 San Blas		0.00	0.00	5,760.32
8130-44-17 Tecuala		8,960.55	11,545.49	42,467.24
8130-44-18 Tepic		15,867.66	16,026.17	17,241.84
8130-44-19 Tuxpan		0.00	0.00	57,054.10
8130-44-20 Xalisco		4,038.95	0.00	995.86
8130-44-23 Patronato administrador del impuesto de la UAN		43,186.42	50,176.37	47,181.65
8130-14-32 Organismo Operador Municipal de Agua Potable, Alcantarillado y S		0.00	12,542.57	29,884.43
8130-44-39 Sistema Integral de Agua Potable y Alcantarillado		28,038.24	20,414.91	59,713.56
Ingresos por Venta de Bienes y Prestación de Servicios		62,709.42	55,576.91	19,187.96
8130-79-01-03 Rendimientos financieros		62,709.42	55,576.91	64,146.59
Participaciones, Aportaciones, Convenios, Incentivos Derivados de la		60,312.00	237,346.00	64,146.59
8130-83-04 Convenio Interinstitucional de colaboración administrativa		60,312.00	237,346.00	433,040.00
		60,312.00	237,346.00	433,040.00
Gasto Modificado		331,797.77	478,342.15	998,284.51
Servicios Personales		60,312.00	237,346.00	433,040.00
8230-1131-0003-0000001-15101-1 Cuotas para el fondo de ahorro y fondo de		60,312.00	237,346.00	433,040.00
Inversión Pública		271,485.77	240,996.15	565,244.51
8230-1129-0003-0000010-62202-2 Edificación de inmuebles comerciales, institucionales y de servicios		271,485.77	240,996.15	565,244.51

L.C. VIRIDIANA DE ANDA PARRA
DIRECTORA DE ADMINISTRACIÓN

NO APLICA



L.C. VIRIDIANA DE ANDA PARRA
DIRECTORA DE ADMINISTRACIÓN

NO APLICA



L.C. VIRIDIANA DE ANDA PARRA
DIRECTORA DE ADMINISTRACIÓN

AUDITORÍA SUPERIOR DEL ESTADO DE NAYARIT
Informe de cumplimiento de convenios
en materia de deuda estatal garantizada
Del 1 de Octubre al 31 de Diciembre de 2025

NO APLICA



L.C. VIRIDIANA DE ANDA PARRA
DIRECTORA DE ADMINISTRACIÓN

INFORMACIÓN CONTABLE



AUDITORIA SUPERIOR DEL ESTADO DE NAYARIT
Estado de Situación Financiera
Al 31 de Diciembre de 2025
(Cifras en Pesos)

ACTIVO	Concepto	2025	Concepto	2025
Activo Circulante			PASIVO	
Efectivo y Equivalentes		13,649,851.21	Pasivo Circulante	
Derechos a Recibir Efectivo o Equivalentes		3,194,039.04	Cuentas por Pagar a Corto Plazo	3,263,861.80
Derechos a Recibir Bienes o Servicios		0.00	Documentos por Pagar a Corto Plazo	0.00
Inventarios		0.00	Porción a Corto Plazo de la Deuda Pública a Largo Plazo	0.00
Almacenes		0.00	Títulos y Valores a Corto Plazo	0.00
Estimación por Pérdida o Deterioro de Activos Circulantes		0.00	Pasivos Diferidos a Corto Plazo	0.00
Otros Activos Circulantes		0.00	Fondos y Bienes de Terceros en Garantía y/o Administración a Corto Plazo	0.00
Total de Activos Circulantes		16,843,890.25	Provisiones a Corto Plazo	0.00
			Otros Pasivos a Corto Plazo	0.00
			Total de Pasivos Circulantes	3,263,861.80
Activo No Circulante				
Inversiones Financieras a Largo Plazo		0.00	Pasivo No Circulante	
Derechos a Recibir Efectivo o Equivalentes a Largo Plazo		0.00	Cuentas por Pagar a Largo Plazo	0.00
Bienes Inmuebles, Infraestructura y Construcciones en Proceso		0.00	Documentos por Pagar a Largo Plazo	0.00
Bienes Muebles		15,882,904.24	Deuda Pública a Largo Plazo	0.00
Activos Intangibles		0.00	Pasivos Diferidos a Largo Plazo	0.00
Depreciación, Deterioro y Amortización Acumulada de Bienes		-7,664,728.65	Fondos y Bienes de Terceros en Garantía y/o en Administración a Largo Plazo	0.00
Activos Diferidos		0.00	Provisiones a Largo Plazo	0.00
Estimación por Pérdida o Deterioro de Activos no Circulantes		0.00	Total de Pasivos No Circulantes	0.00
Otros Activos no Circulantes		0.00		
Total de Activos No Circulantes		8,218,175.59	Total del Pasivo	3,263,861.80
Total del Activo		25,062,065.84	HACIENDA PÚBLICA/PATRIMONIO	
			Hacienda Pública/Patrimonio Contribuido	
			Aportaciones	0.00
			Donaciones de Capital	0.00
			Actualización de la Hacienda Pública /Patrimonio	0.00
			Hacienda Pública/Patrimonio Generado	21,798,204.04
			Resultado del Ejercicio (Ahorro/Desahorro)	852,054.81
			Resultados de Ejercicios Anteriores	20,946,149.23
			Revalúos	0.00
			Reservas	0.00
			Rectificaciones de Resultados de Ejercicios Anteriores	0.00
			Exceso o Insuficiencia en la Actualización de la Hacienda Pública/Patrimonio	0.00
			Resultado por Posición Monetaria	0.00
			Resultado por Tenencia de Activos no Monetarios	0.00
			Total Hacienda Pública/Patrimonio	21,798,204.04
			Total del Pasivo y Hacienda Pública /Patrimonio	25,062,065.84


 J.C. VIRIDIANA DE ANDA PARRA
 DIRECTORA DE ADMINISTRACIÓN

Concepto	Hacienda Pública /	Hacienda Pública /	Hacienda Pública /	Hacienda Pública /	Exceso o Insuficiencia	TOTAL
Hacienda Pública/ Patrimonio Contribuido Neto de 2024						
Aportaciones	0.00	0.00	0.00	0.00	0.00	0.00
Donaciones de Capital	0.00	0.00	0.00	0.00	0.00	0.00
Actualización de la Hacienda Pública/Patrimonio	0.00	0.00	0.00	0.00	0.00	0.00
Hacienda Pública/Patrimonio Generado Neto de 2024						
Resultado del Ejercicio (Ahorro/Desahorro)	0.00	0.00	0.00	0.00	0.00	21,035,635.24
Resultados de Ejercicios Anteriores	0.00	13,685,417.01	0.00	0.00	0.00	7,350,218.23
Revalúos	0.00	0.00	0.00	0.00	0.00	13,685,417.01
Reservas	0.00	0.00	0.00	0.00	0.00	0.00
Rectificaciones de Resultados de Ejercicios Anteriores	0.00	0.00	0.00	0.00	0.00	0.00
Exceso o Insuficiencia en la Actualización de la Hacienda						
Resultado por Posición Monetaria	0.00	0.00	0.00	0.00	0.00	0.00
Resultado por Tenencia de Activos no Monetarios	0.00	0.00	0.00	0.00	0.00	0.00
Hacienda Pública/Patrimonio Neto Final de 2024						
	0.00	13,685,417.01	7,350,218.23	0.00	0.00	21,035,635.24
Cambios en la Hacienda Pública/Patrimonio Contribuido Neto de 2025						
Aportaciones	0.00	0.00	0.00	0.00	0.00	0.00
Donaciones de Capital	0.00	0.00	0.00	0.00	0.00	0.00
Actualización de la Hacienda Pública/Patrimonio	0.00	0.00	0.00	0.00	0.00	0.00
Variaciones de la Hacienda Pública/Patrimonio Generado Neto de 2025						
Resultado del Ejercicio (Ahorro/Desahorro)	0.00	7,260,732.22	0.00	-6,498,163.42	0.00	762,568.80
Resultados de Ejercicios Anteriores	0.00	0.00	0.00	852,054.81	0.00	852,054.81
Revalúos	0.00	7,260,732.22	0.00	-7,350,218.23	0.00	-89,486.01
Reservas	0.00	0.00	0.00	0.00	0.00	0.00
Rectificaciones de Resultados de Ejercicios Anteriores	0.00	0.00	0.00	0.00	0.00	0.00
Cambios en el Exceso o Insuficiencia en la Actualización de la Hacienda						
Resultado por Posición Monetaria	0.00	0.00	0.00	0.00	0.00	0.00
Resultado por Tenencia de Activos no Monetarios	0.00	0.00	0.00	0.00	0.00	0.00
Hacienda Pública/Patrimonio Neto Final de 2025						
	0.00	20,946,149.23	852,054.81	0.00	0.00	21,798,204.04

Bajo protesta de decir verdad declaramos que los Estados Financieros y sus notas, son razonablemente correctos y son responsabilidad del emisor.

L.C. VIRIDIANA DE ANDA PARRA
DIRECTORA DE ADMINISTRACIÓN

Concepto	Origen	Aplicación
ACTIVO	1,924,563.00	5,078,421.35
Activo Circulante	0.00	3,950,472.13
Efectivo y Equivalentes	0.00	2,588,760.87
Derechos a Recibir Efectivo o Equivalentes	0.00	1,361,711.26
Derechos a Recibir Bienes o Servicios	0.00	0.00
Inventarios	0.00	0.00
Almacenes	0.00	0.00
Estimación por Pérdida o Deterioro de Activos Circulantes	0.00	0.00
Otros Activos Circulantes	0.00	0.00
Activo No Circulante	1,924,563.00	1,127,949.22
Inversiones Financieras a Largo Plazo	0.00	0.00
Derechos a Recibir Efectivo o Equivalentes a Largo Plazo	0.00	0.00
Bienes Inmuebles, Infraestructura y Construcciones en Proceso	0.00	0.00
Bienes Muebles	0.00	1,127,949.22
Activos Intangibles	0.00	0.00
Depreciación, Deterioro y Amortización Acumulada de Bienes	1,924,563.00	0.00
Activos Diferidos	0.00	0.00
Estimación por Pérdida o Deterioro de Activos no Circulantes	0.00	0.00
Otros Activos no Circulantes	0.00	0.00
PASIVO	2,391,289.55	0.00
Pasivo Circulante	2,391,289.55	0.00
Cuentas por Pagar a Corto Plazo	2,391,289.55	0.00
Documentos por Pagar a Corto Plazo	0.00	0.00
Porción a Corto Plazo de la Deuda Pública a Largo Plazo	0.00	0.00
Títulos y Valores a Corto Plazo	0.00	0.00
Pasivos Diferidos a Corto Plazo	0.00	0.00
Fondos y Bienes de Terceros en Garantía y/o Administración a Corto Plazo	0.00	0.00
Provisiones a Corto Plazo	0.00	0.00
Otros Pasivos a Corto Plazo	0.00	0.00
Pasivo No Circulante	0.00	0.00
Cuentas por Pagar a Largo Plazo	0.00	0.00
Documentos por Pagar a Largo Plazo	0.00	0.00
Deuda Pública a Largo Plazo	0.00	0.00
Pasivos Diferidos a Largo Plazo	0.00	0.00
Fondos y Bienes de Terceros en Garantía y/o en Administración a Largo Plazo	0.00	0.00
Provisiones a Largo Plazo	0.00	0.00
HACIENDA PÚBLICA/PATRIMONIO	7,260,732.22	6,498,163.42
Hacienda Pública/Patrimonio Contribuido	0.00	0.00
Aportaciones	0.00	0.00
Donaciones de Capital	0.00	0.00
Actualización de la Hacienda Pública/Patrimonio	0.00	0.00
Hacienda Pública/Patrimonio Generado	7,260,732.22	6,498,163.42
Resultado del Ejercicio (Ahorro/Desahorro)	0.00	6,498,163.42
Resultados de Ejercicios Anteriores	7,260,732.22	0.00
Revalúos	0.00	0.00
Reservas	0.00	0.00
Rectificaciones de Resultados de Ejercicios Anteriores	0.00	0.00
Exceso o Insuficiencia en la Actualización de la Hacienda Pública/Patrimonio	0.00	0.00
Resultado por Posición Monetaria	0.00	0.00
Resultado por Tenencia de Activos no Monetarios	0.00	0.00

Bajo protesta de decir verdad declaramos que los Estados Financieros y sus notas, son razonablemente correctos y son responsabilidad del emisor.


L.C. VIRIDIANA DE ANDA PARRA
DIRECTORA DE ADMINISTRACIÓN



AUDITORÍA SUPERIOR DEL ESTADO DE NAYARIT
Informe sobre Pasivos Contingentes
Del 1 de Octubre al 31 de Diciembre de 2025
(Pesos)

"En cumplimiento a lo dispuesto en los artículos 46, fracción I, inciso d, y 52 de la Ley General de Contabilidad Gubernamental, y de conformidad con lo establecido en el capítulo VII, numeral III, inciso g) del Manual de Contabilidad Gubernamental emitido por el CONAC, el ente público informa lo siguiente:"

Se informa que contablemente no se tienen pasivos contingentes

Bajo protesta de decir verdad declaramos que los Estados Financieros y sus Notas son razonablemente correctos y responsabilidad del emisor


L.C. VIRIDIANA DE ANDA PARRA
DIRECTORA DE ADMINISTRACIÓN

Notas a los Estados Financieros

A) Notas de Gestión Administrativa

1. Autorización e Historia

a) Fecha de creación

El Órgano de Fiscalización Superior tiene como fecha de creación el 27 de diciembre de 2000, mediante el Decreto 8309 publicado en el Periódico Oficial, Órgano del Gobierno del Estado de Nayarit, mismo que cambia su denominación por Auditoría Superior del Estado de Nayarit, mediante la Ley de Fiscalización y Rendición de Cuentas del Estado de Nayarit, publicada en el Periódico Oficial, Órgano del Gobierno del Estado de Nayarit, en fecha 27 de diciembre de 2016. La Auditoría Superior del Estado, es un ente del Congreso del Estado de Nayarit, especializado en materia de fiscalización, dotado con autonomía técnica y de gestión, así como para decidir sobre su presupuesto, organización interna, funcionamiento y resoluciones. La fiscalización superior se llevará a cabo conforme a los principios de legalidad, definitividad, imparcial y confiabilidad. La Auditoría Superior del Estado de Nayarit, administrará sus recursos con base a los principios de legalidad, honestidad, eficacia, eficiencia, economía, racionalidad, austeridad, transparencia, control y rendición de cuentas.

b) Principales cambios en su estructura

Se publica el Reglamento Interior de la Auditoría Superior del Estado de Nayarit el 26 de junio de 2017, mismo que como última modificación corresponde al publicado el 22 de diciembre de 2025, en el Periódico Oficial, Órgano del Gobierno del Estado de Nayarit.

2. Panorama Económico y Financiero

La Auditoría Superior del Estado de Nayarit realiza la fiscalización en los términos constitucionales, la cual consiste en la revisión de los ingresos y egresos de las Cuentas Públicas y de los Informes de Avance de Gestión Financiera, comprobando que estos se han realizado conforme a las leyes y normas establecidas para el ejercicio del gasto de las haciendas públicas Estatal y Municipales relativas a la gestión financiera, así como para el cumplimiento de los planes y programas y demás legislación relativa a la recaudación, planeación, programación, presupuestación, y ejercicio de los recursos públicos; y cumplimiento de los criterios señalados por el presupuesto de egresos correspondiente.

Para dicha función, la Auditoría Superior del Estado de Nayarit percibió el recurso aprobado en el Presupuesto de Egresos del Estado Libre y Soberano de Nayarit para el ejercicio fiscal 2025, publicado en el Periódico Oficial, Órgano de Gobierno del Estado el 26 de diciembre de 2024, ministrado a través del H. Congreso del Estado de Nayarit; el subsidio del Instituto de Coordinación Fiscal y Gasto Público asignado a la Auditoría Superior del Estado de Nayarit; recurso por concepto de convenios a través del Convenio Interinstitucional de colaboración administrativa en materia de recaudación de ingresos obtenidos por la prestación de servicios otorgados por la Auditoría Superior del Estado de Nayarit, publicado en el Periódico Oficial, Órgano de Gobierno del Estado el 5 de febrero de 2025 y el Convenio Fondo PEF 2025 en materia de provisiones para la armonización contable para las evaluaciones de la armonización contable; así como por concepto de Otros Derechos que corresponde a un porcentaje del monto de cada una de las estimaciones pagadas por los entes públicos que ejecutan obra pública.

3. Organización y objeto social

a) Objeto social

La misión de la Auditoría Superior del Estado de Nayarit es revisar y fiscalizar las Cuentas Públicas del Estado, Municipios, Organismos Descentralizados, así como Organismos Autónomos, sobre el origen y aplicación de los recursos públicos, apegado al marco jurídico, normativa aplicable y a los criterios de eficiencia, eficacia y

honradez; fomentando la cultura de la Transparencia y Rendición de Cuentas, fortaleciendo con ello la confianza de la ciudadanía en las instituciones.

Su visión es ser posicionado como institución confiable e imparcial técnicamente sujeta a un proceso de mejora continua, que garantice a la sociedad en general, que los recursos públicos son recaudados, administrados y aplicados de acuerdo a la normativa vigente.

Sus Valores Institucionales Apego a la legalidad, deberá ejercer sus atribuciones en el marco constitucional y de las normas que lo rigen, así como con apego a las reglas y criterios propios de la fiscalización; Ética, implica considerar los valores individuales de lealtad, honradez, imparcialidad, profesionalismo y otros que representan toda una garantía para lograr la transparencia en el ejercicio de la fiscalización; Actitud proactiva, debe mantener una actitud constructiva en las auditorías que se practiquen con motivo de la revisión de las cuentas públicas para la cual se considerará que el fin último de la Auditoría Superior del Estado de Nayarit es contribuir a mejorar la gestión gubernamental; Independencia, debe actuar con autonomía técnica y de gestión, al margen de intereses distintos de los que rigen la función de fiscalización; Transformación, capacidad para generar cambios continuos que incidan positivamente en la gestión gubernamental y a la transparencia en el ejercicio de los recursos públicos; Credibilidad social, es esencial que la sociedad considere la labor fiscalizadora como resultado de un trabajo confiable, justo, pertinente y equitativo.

b) Principal actividad

La Auditoría Superior del Estado de Nayarit, es un ente del Congreso del Estado de Nayarit, especializado en materia de fiscalización, dotado con autonomía técnica y de gestión, así como para decidir sobre su presupuesto, organización interna, funcionamiento y resoluciones.

c) Ejercicio Fiscal

El presente documento corresponde al periodo comprendido del 1 de enero al 31 de diciembre de 2025.

d) Régimen Jurídico

La competencia de la Auditoría Superior del Estado de Nayarit se fundamenta en los artículos 116, fracción II, párrafo Sexto, Séptimo y Octavo de la Constitución Política de los Estados Unidos Mexicanos; 47, fracciones XXVI, XXVI-A, y XXVI-B, 121 de la Constitución Política del Estado Libre y Soberano de Nayarit; y 7 de la Ley de Fiscalización y Rendición de Cuentas del Estado de Nayarit.

Las facultades del Auditor Superior se fundamentan en los artículos 9, 10 y 11 de la Ley de Fiscalización y Rendición de Cuentas del Estado de Nayarit, y por su naturaleza cualquier atribución que le sea conferida a la Auditoría Superior del Estado de Nayarit por otras disposiciones legales.

e) Consideraciones fiscales

La Auditoría Superior del Estado de Nayarit es retenedor del Impuesto sobre la Renta (sueldos y salarios), mismos que son enterados a través del H. Congreso del Estado de Nayarit al Sistema de Administración Tributaria en los plazos marcados por la legislación vigente.

f) Estructura Organizacional Básica

Como lo dispone la Ley de Fiscalización y Rendición de Cuentas del Estado de Nayarit y el Reglamento Interior de la Auditoría Superior del Estado de Nayarit; para el ejercicio de sus atribuciones contará con las siguientes unidades administrativas:

1. Auditoría Superior.

1.1. Coordinación General de Planeación.

1.1.1. Coordinación de Archivos.

- 1.1.1.1 Archivo de Concentración.
- 1.1.2. Departamento de Correspondencia.
- 1.1.3. Departamento de Sistemas de Información.
- 1.1.4. Departamento de Análisis de Avances y Cuenta Pública.
- 1.2. Secretaría Ejecutiva.
 - 1.2.1. Departamento de Vinculación y Enlace Institucional.
 - 1.2.2. Departamento de Defensoría de Oficio y Asistencia Jurídica.
 - 1.2.3. Departamento de Participación Social.
 - 1.2.4. Departamento de Comunicación Institucional.
- 1.3. Instituto de Capacitación y Desarrollo para la Fiscalización Superior.
- 1.4. Órgano Interno de Control.
 - 1.4.1. Unidad Investigadora.
 - 1.4.2. Unidad Substanciadora.
 - 1.4.3. Unidad de Auditoría Interna.
- 1.5. Unidad de Transparencia y Acceso a la Información.
- 1.6. Asesores.
- 1.7. Secretaría Particular.
- 1.8. Unidad de Auditorías Específicas.
2. Auditoría Especial Financiera.
 - 2.1. Dirección de Auditoría Financiera a Poderes del Estado.
 - 2.1.1. Departamento de Auditoría Financiera a Poderes del Estado A.
 - 2.1.2. Departamento de Auditoría Financiera a Poderes del Estado B.
 - 2.2. Dirección de Auditoría Financiera a Organismos Paraestatales y Autónomos.
 - 2.2.1. Departamento de Auditoría Financiera a Organismos Paraestatales y Autónomos A.
 - 2.2.2. Departamento de Auditoría Financiera a Organismos Paraestatales y Autónomos B.
 - 2.3. Dirección de Auditoría Financiera a Municipios.
 - 2.3.1. Departamento de Auditoría Financiera a Municipios A.
 - 2.3.2. Departamento de Auditoría Financiera a Municipios B.
3. Auditoría Especial de Obra Pública.
 - 3.1. Dirección de Auditoría a Obra Pública.
 - 3.1.1. Departamento de Auditoría a Obra Pública a Poderes del Estado.
 - 3.1.2. Departamento de Auditoría a Obra Pública a Organismos Paraestatales y Autónomos.
 - 3.1.3. Departamento de Auditoría a Obra Pública a Municipios A.
 - 3.1.4. Departamento de Auditoría a Obra Pública a Municipios B.
4. Auditoría Especial al Desempeño.
 - 4.1. Dirección de Auditoría al Desempeño.
 - 4.1.1. Departamento de Auditoría al Desempeño a Poderes del Estado y a Organismos Paraestatales y Autónomos.
 - 4.1.2. Departamento de Auditoría al Desempeño a Municipios.
5. Dirección General de Asuntos Jurídicos.
 - 5.1. Dirección Contenciosa.
 - 5.1.1. Departamento de Medios de Impugnación.
 - 5.2. Dirección Investigadora.
 - 5.2.1. Departamento de Investigación A.
 - 5.2.2. Departamento de Investigación B.
 - 5.3. Dirección Substanciadora.
 - 5.3.1. Departamento de Substanciación.
 - 5.4. Coordinación de Notificaciones.
6. Dirección General de Administración.
 - 6.1. Departamento de Recursos Financieros.
 - 6.2. Departamento de Recursos Humanos.

6.3. Departamento de Recursos Materiales.

6.4. Departamento de Mantenimiento, Soporte y Redes.

g) Fideicomisos, mandatos o análogos

No se tiene creado Fideicomisos, por lo que no se asignaron recursos financieros a través de este instrumento jurídico.

4. Bases de preparación de los Estados Financieros

a) Normatividad emitida por el Consejo Nacional de Armonización Contable CONAC

Los Estados Financieros presentados al 31 de diciembre de 2025 fueron preparados en el contexto de la normatividad emitida por el Consejo Nacional de Armonización Contable (CONAC), a través del Manual de Contabilidad Gubernamental y los Postulados Básicos en la Contabilidad Gubernamental; así como en observancia a los dispuesto por la Ley General de Contabilidad Gubernamental.

b) Normatividad aplicada

La normatividad aplicada a la información contable, presupuestaria y programática presentada en el presente documento reconoce los criterios generales de contabilidad gubernamental establecidos por el Consejo Nacional de Armonización Contable (CONAC), los cuales permiten la valuación, contabilización, obtención y presentación de las transacciones efectuadas en la Auditoría Superior del Estado de Nayarit.

c) Postulados Básicos de Contabilidad Gubernamental

La Auditoría Superior del Estado de Nayarit presentó los estados financieros en apego a los Postulados Básicos, al ser los elementos fundamentales en el sistema de contabilidad gubernamental, establecen de manera técnica el registro de las operaciones, así como la elaboración y presentación de la información, detallándose a continuación:

- Sustancia económica; es el reconocimiento contable de las transacciones, transformaciones internas y otros eventos, que afectan económicamente al ente público y delimitan la operación del Sistema de Contabilidad Gubernamental (SCG).
- Entes Públicos; los poderes Ejecutivo, Legislativo y Judicial de la Federación y de las entidades federativas; los entes autónomos de la Federación y de las entidades federativas; los ayuntamientos de los municipios; los órganos político-administrativos de las demarcaciones territoriales del Distrito Federal; y las entidades de la administración pública paraestatal, ya sean federales, estatales o municipales.
- Existencia permanente; la actividad del ente público se establece por tiempo indefinido, salvo disposición legal en la que se especifique lo contrario.
- Revelación suficiente; los estados y la información financiera deben mostrar amplia y claramente la situación financiera y los resultados del ente público.
- Importancia relativa; la información debe mostrar los aspectos importantes de la entidad que fueron reconocidos contablemente.
- Registro e integración presupuestario; la información presupuestaria de los entes públicos se integra en la contabilidad en los mismos términos que se presentan en la ley de ingresos y en el presupuesto de egresos, de acuerdo a la naturaleza económica que le corresponda.
- Consolidación de la información financiera; los estados financieros de los entes públicos deberán presentar de manera consolidada la situación financiera, los resultados de operación, el flujo de efectivo o los cambios en la situación financiera y las variaciones a la Hacienda Pública, como si se tratara de un solo ente público.
- Devengo Contable; los registros contables de los entes públicos se llevarán con base acumulativa. El ingreso devengado, es el momento contable que se realiza cuando existe jurídicamente el derecho de cobro de impuestos, derechos, productos, aprovechamientos y otros ingresos por parte de los entes

públicos. El gasto devengado, es el momento contable que refleja el reconocimiento de una obligación de pago a favor de terceros por la recepción de conformidad de bienes, servicios y obra pública contratados; así como de las obligaciones que derivan de tratados, leyes, decretos, resoluciones y sentencias definitivas.

- Valuación; todos los eventos que afecten económicamente al ente público deben ser cuantificados en términos monetarios y se registrarán al costo histórico o al valor económico más objetivo registrándose en moneda nacional.
- Dualidad económica; el ente público debe reconocer en la contabilidad, la representación de las transacciones y algún otro evento que afecte su situación financiera, su composición por los recursos asignados para el logro de sus fines y por sus fuentes, conforme a los derechos y obligaciones.
- Consistencia; ante la existencia de operaciones similares en un ente público, debe corresponder un mismo tratamiento contable, el cual debe permanecer a través del tiempo, en tanto no cambie la esencia económica de las operaciones.

d) Normatividad supletoria

No aplica.

e) Implementación de la base devengado

No aplica.

5. Políticas de Contabilidad Significativas

a) Actualización

No aplica

b) Operaciones en el extranjero

No aplica

c) Método de valuación de la inversión en acciones de compañías subsidiarias no consolidadas y asociadas.

No aplica

d) Sistema y método de valuación de inventarios y costo de lo vendido.

No aplica

e) Beneficios a empleados

No aplica

f) Provisiones

No aplica

g) Reservas

No aplica

h) Cambio de políticas contables y corrección de errores

No aplica

i) Reclasificaciones

No aplica

j) Depuración y cancelación de saldos

No aplica

6. Posición en moneda extranjera y protección por riesgo cambiario

a) Activos en moneda extranjera

Avenida del Valle #133 Fracc. Ciudad del Valle Edificio Plaza San Rafael Int 203, Tepic, Nayarit.C.P. 63157

Tels. (311) 210-02-63, 64 y 65

www.asen.gob.mx

No aplica

b) Pasivos en moneda extranjera

No aplica

c) Posición en moneda extranjera

No aplica

d) Tipo de cambio

No aplica

e) Equivalente en moneda nacional

No aplica

7. Reporte Analítico del Activo

a) Vida útil o porcentajes de depreciación

Se informa se realiza anualmente la depreciación a los bienes muebles en propiedad de la institución, en base a la guía de vida útil estimada del bien, así como al porcentaje de depreciación que le corresponde de acuerdo a la clasificación y partida específica.

b) Cambios en el porcentaje de depreciación

No aplica

c) Importe de gastos capitalizados

La Auditoría Superior del Estado de Nayarit no capitalizo gastos financieros, de investigación o desarrollo.

d) Riesgo por tipo de cambio

No aplica

e) Valor en el ejercicio de los bienes contribuidos por entidad

No aplica

f) Otras circunstancias de carácter significativo

No aplica

g) Desmantelamiento de activos

No aplica

h) Administración de activos

No aplica

Adicionalmente, programas y proyectos de inversión

a) Inversiones en valores

No aplica

b) Patrimonio de Organismos descentralizados de Control Presupuestario Indirecto

No aplica

c) Inversiones en empresas de participación mayoritaria

No aplica

d) Inversiones en empresas de participación minoritaria

No aplica

- e) Patrimonio de organismos descentralizados de control presupuestario
No aplica

8. Fideicomisos, Mandatos y Análogos

No se tienen creados Fideicomisos, por lo que no se asignaron recursos financieros aprobados a la Auditoría Superior del Estado de Nayarit a través de este instrumento jurídico.

- a) Por ramo administrativo
No aplica
- b) Por monto de disponibilidad
No aplica

9. Reporte de Recaudación

- a) Comportamiento de la recaudación
No aplica
- b) Proyección de la recaudación e ingresos mediano plazo
No aplica

10. Información sobre la Deuda y el Reporte Analítico de la Deuda

La Auditoría Superior del Estado de Nayarit no contrajo Deuda Pública.

- a) Indicadores de la deuda
No aplica
- b) Información de manera agrupada
No aplica

11. Calificaciones otorgadas

La Auditoría Superior del Estado de Nayarit no fue sujeta a calificación crediticia.

12. Procesos de mejora

- a) Políticas de control interno

Con el desarrollo continuo de lineamientos y manuales de organización y procedimientos para el correcto funcionamiento de las unidades administrativas de la Auditoría Superior del Estado de Nayarit, así como su organización.

- b) Medidas de desempeño financiero, metas y alcance

Se establecen mediante los Indicadores para Resultados, los cuales definen los objetivos y los indicadores del desempeño de las unidades administrativas de la Auditoría Superior del Estado de Nayarit.

13. Información por Segmentos

No aplica

14. Eventos posteriores al cierre

No aplica

15. Partes relacionadas

No aplica

16. Responsabilidad sobre la presentación razonable de la información contable

En relación a la información contable se declara "Bajo protesta de decir verdad declaramos que los Estados Financieros y sus notas, son razonablemente correctos y son responsabilidad del emisor".

B) Notas de Desgloce

I) Notas al Estado de Actividades

Ingresos y otros beneficios

Ingresos de Gestión

Los ingresos recaudados al 31 de diciembre de 2025 ascienden a \$81,138,326.84 (ochenta y un millones ciento treinta y ocho mil trescientos veintiséis pesos 84/100 moneda nacional).

Al 31 de diciembre de 2025 se tuvieron ingresos por concepto de Derechos por un importe de \$2,771,691.60 (dos millones setecientos setenta y un mil seiscientos noventa y un pesos 60/100 moneda nacional).

Participaciones, Aportaciones, Convenios, Incentivos derivados de la colaboración fiscal, Fondos distintos de Aportaciones

Al 31 de diciembre de 2025 se tuvieron ingresos por concepto de Participaciones, Aportaciones, Convenios, Incentivos derivados de la colaboración fiscal, Fondos distintos de Aportaciones por un importe de \$1,325,261.00 (un millón trescientos veinticinco mil doscientos sesenta y un pesos 00/100 moneda nacional).

Al 31 de diciembre de 2025 se tuvieron ingresos por conceptos de Transferencias, Asignaciones, Subsidios por \$76,233,935.00 (setenta y seis millones doscientos treinta y tres mil novecientos treinta y cinco pesos 00/100 moneda nacional).

Otros Ingresos y beneficios

Al 31 de diciembre de 2025 se tuvo ingresos por Ingresos por venta de bienes, prestación de servicios y otros ingresos, por concepto de ingresos financieros por un importe de \$807,439.24 (ochocientos siete mil cuatrocientos treinta y nueve pesos 24/100 moneda nacional).

Concepto	Importe
Impuestos	\$ 0.00
Cuotas y Aportaciones de Seguridad Social	0.00
Contribuciones de Mejoras	0.00
Derechos	2,771,691.60
Productos	0.00
Aprovechamientos	0.00
Ingresos por Venta de Bienes, Prestación de Servicios y Otros Ingresos	807,439.24
Participaciones, Aportaciones, Convenios, Incentivos Derivados de la Colaboración Fiscal y Fondos Distintos de Aportaciones	1,325,261.00
Transferencias, Asignaciones, Subsidios y Subvenciones, y Pensiones y Jubilaciones	76,233,935.00
Ingresos Derivados de Financiamientos	0.00
Total	\$ 81,138,326.84

Gastos y Otras Pérdidas

Al 31 de diciembre de 2025 los gastos de funcionamiento ascendieron a \$78,361,709.03 (setenta y ocho millones trescientos sesenta y un mil setecientos nueve pesos 03/100 moneda nacional). Dicho importe integrado por Servicios Personales \$67,602,700.84 (sesenta y siete millones seiscientos dos mil setecientos pesos 84/100 moneda nacional), Materiales y Suministros \$2,276,348.17 (dos millones doscientos setenta y seis mil trescientos cuarenta y ocho pesos 17/100 moneda nacional), Servicios Generales \$8,482,660.02 (ocho millones cuatrocientos ochenta y dos mil seiscientos sesenta pesos 02/100 moneda nacional).

Concepto	Importe
Gastos de Funcionamiento	\$ 78,361,709.03
Servicios Personales	67,602,700.84
Materiales y Suministros	2,276,348.17
Servicios Generales	8,482,660.02

II) Notas al Estado de Situación Financiera

Activo

Efectivo y equivalentes

1. Fondos con afectación específica

Al 31 de diciembre de 2025 el saldo asciende a \$13,649,851.21 (trece millones seiscientos cuarenta y nueve mil ochocientos cincuenta y un pesos 21/100 moneda nacional), el cual se integra por el saldo disponible en las cuentas bancarias a nombre de la Auditoría Superior del Estado de Nayarit.

Derechos a recibir Efectivo y Equivalentes y Bienes o Servicios a Recibir.

2. Por tipo de contribución

Al 31 de diciembre de 2025 el saldo en las cuentas por cobrar a corto plazo corresponde a \$3,194,039.04 (tres millones ciento noventa y cuatro mil treinta y nueve pesos 04/100 moneda nacional).

Concepto	2025
Derechos a recibir efectivo o equivalentes	\$ 3,194,039.04
Derechos a recibir bienes o servicios	0.00
Total	\$ 3,194,039.04

3. Por su vencimiento

Al 31 de diciembre de 2025 el saldo corresponde a \$3,194,039.04 (tres millones ciento noventa y cuatro mil treinta y nueve pesos 04/100 moneda nacional), su recuperación corresponde a corto plazo.

Inventarios

4. Bienes Disponibles para su transformación

No le es aplicable a la Auditoría Superior del Estado de Nayarit en virtud de que no se realizan procesos de transformación y/o elaboración de bienes.

Almacenes

5. Cuenta de almacén

No le es aplicable a la Auditoría Superior del Estado de Nayarit los métodos de valuación para el control de almacén, derivado a que no se realizan procesos de transformación y/o elaboración de bienes.

Inversiones Financieras

6. Fideicomisos

No se tienen creados Fideicomisos, por lo que no se asignaron recursos financieros aprobados a la Auditoría Superior del Estado de Nayarit a través de este instrumento jurídico.

7. Saldos de participaciones y aportaciones de capital.

No se destinaron recursos financieros aprobados a la Auditoría Superior del Estado de Nayarit por concepto de inversiones financieras en participaciones y aportaciones de capital.

Bienes Muebles, Inmuebles e intangibles

Bienes Muebles

8. En lo referente a las adquisiciones de Bienes Muebles durante el periodo del 1 de enero al 31 de diciembre de 2025 ascienden a \$1,127,949.22 (un millón ciento veintisiete mil novecientos cuarenta y nueve pesos 22/00 moneda nacional).

Concepto	2025
MOBILIARIO Y EQUIPO DE ADMINISTRACIÓN	\$ 1,090,330.23
MOBILIARIO Y EQUIPO EDUCACIONAL Y RECREATIVO	19,998.00
VEHÍCULOS Y EQUIPO DE TRANSPORTE	0.00
MÁQUINARIA, OTROS EQUIPOS Y HERRAMIENTAS	17,620.99
Total	\$ 1,127,949.22

Bienes Inmuebles

La Auditoría Superior del Estado de Nayarit no tiene en propiedad Bienes Inmuebles.

Activos Intangibles y diferidos

9. La Auditoría Superior del Estado de Nayarit no se tiene en propiedad Bienes Intangibles o diferidos.

Estimaciones y deterioros

10. Criterios utilizados para las estimaciones

No se realizaron estimaciones, por lo que no fueron utilizados criterios para su determinación.

Otros Activos

11. Otros Activos circulantes y no circulantes

La Auditoría Superior del Estado no tiene en propiedad Otros Activos.

Pasivo

Cuentas y documentos por pagar

1. Al 31 de diciembre de 2025 se tiene un saldo en las cuentas por pagar a corto plazo por un importe de \$3,263,861.80 (tres millones doscientos sesenta y tres mil ochocientos sesenta y un pesos 80/100 moneda nacional).

Fondo de bienes de terceros en garantía y/ o en administración

2. No se tienen recursos financieros aprobados a la Auditoría Superior del Estado de Nayarit distribuidos en Fondos de Bienes de Terceros en Administración y/o garantía a corto o largo plazo.

Pasivos Diferidos

3. No se tienen recursos financieros aprobados a la Auditoría Superior del Estado de Nayarit en cuentas de pasivos diferidos.

Provisiones

4. No se efectuaron provisiones.

Otros pasivos

5. No se tiene afectación contable por concepto de otros pasivos.

III) Notas al Estado de Variación de la Hacienda Pública

1. Modificaciones al patrimonio contribuido

No le es aplicable a la Auditoría Superior del Estado de Nayarit en virtud a que no recibe aportaciones de sectores externos que incrementen su patrimonio.

2. Montos y procedencia de los recursos que modifican al patrimonio

Al 31 de diciembre de 2025 la Hacienda Pública tuvo una variación, finalizando al final del periodo con un importe de \$21,798,204.04 (veintiún millones setecientos noventa y ocho mil doscientos cuatro pesos 04/100 moneda nacional).

IV) Notas al Estado de Flujos de Efectivo

Efectivo y Equivalentes

Análisis de los saldos inicial y final

1. Al 31 de diciembre de 2025 se presenta el saldo final correspondientes a Efectivo y Equivalentes

Concepto	2025
Efectivo	
Bancos / Tesorería	\$ 13,649,851.21
Bancos / Dependencias y otros	
Inversiones temporales (hasta 3 meses)	
Fondos de afectación específica	
Depósito de fondos de terceros en garantía y/o administración	
Otros efectivos y equivalentes	
Total efectivo y equivalentes	\$ 13,649,851.21

2. Detalle de adquisiciones de bienes muebles e inmuebles

Concepto	2025
BIENES MUEBLES	\$ 1,127,949.22
MOBILIARIO Y EQUIPO DE ADMINISTRACIÓN	
Muebles de Oficina y Estantería	
MOBILIARIO Y EQUIPO	119,027.23
Equipo de Cómputo y de Tecnologías de la Información	
EQUIPO DE COMPUTACION	891,062.64
Otros Mobiliarios y Equipos de Administración	
OTRO MOBILIARIO Y EQUIPO	80,240.36
VEHÍCULOS Y EQUIPO DE TRANSPORTE	
vehículos y equipo terrestre	
VEHICULOS Y EQUIPO TERRESTRE	0.00
Carrocerías y Remolques	
CARROCERÍAS Y REMOLQUES	0.00
MAQUINARIA, OTROS EQUIPOS Y HERRAMIENTAS	0.00
Maquinaria y Equipo de Construcción	

APARATOS E INSTRUMENTOS CIENTÍFICOS PARA LA CONSTRUCCIÓN	0.00
Equipo de Comunicación y Telecomunicación	
EQUIPO DE COMUNICACIÓN	17,620.99
Equipos de Generación Eléctrica, Aparatos y Accesorios Eléctricos	
EQUIPOS, APARATOS Y ACCESORIOS ELÉCTRICOS	

V) Conciliación entre los Ingresos Presupuestarios y Contables, así como entre los Egresos Presupuestarios y los Gastos Contables

**Conciliación entre los Egresos Presupuestarios y los Gastos Contables
Correspondiente del 1 de enero al 31 de diciembre de 2025**

1. Total de Egresos Presupuestarios	\$ 79,489,658.25
2. Menos Egresos Presupuestarios No Contables	3,404,297.39
2.1 Materias Primas y Materiales de Producción y Comercialización	0.00
2.2 Materiales y Suministros	2,276,348.17
2.3 Mobiliario y Equipo de Administración	1,090,330.23
2.4 Mobiliario y Equipo Educativo y Recreativo	19,998.00
2.5 Equipo e Instrumental Médico y de Laboratorio	0.00
2.6 Vehículos y Equipo de Transporte	0.00
2.7 Equipo de Defensa y Seguridad	0.00
2.8 Maquinaria, Otros Equipos y Herramientas	17,620.99
2.9 Activos Biológicos	0.00
2.10 Bienes Inmuebles	0.00
2.11 Activos Intangibles	0.00
2.12 Obra Pública en Bienes de Dominio Público	0.00
2.13 Obra Pública en Bienes Propios	0.00
2.14 Acciones y Participaciones de Capital	0.00
2.15 Compra de Títulos y Valores	0.00
2.16 Concesión de Préstamos	0.00
2.17 Inversiones en Fideicomisos, Mandatos y Otros Análogos	0.00
2.18 Provisiones para Contingencias y Otras Erogaciones Especiales	0.00
2.19 Amortización de la Deuda Pública	0.00
2.20 Adeudos de Ejercicios Fiscales Anteriores (ADEFAS)	0.00
2.21 Otros Egresos Presupuestales No Contables	0.00
3. Más Gastos Contables No Presupuestarios	\$ 4,200,911.17
3.1 Estimaciones, Depreciaciones, Deterioros, Obsolescencia y Amortizaciones	1,924,563.00
3.2 Provisiones	0.00
3.3 Disminución de Inventarios	0.00
3.4 Otros Gastos	0.00
3.5 Inversión Pública no Capitalizable	0.00
3.6 Materiales y Suministros (Consumos)	2,276,348.17
3.7 Otros Gastos Contables No Presupuestales	0.00
4. Total de Gasto Contable	\$ 80,286,272.03

**Conciliación entre los Ingresos Presupuestarios y Contables
Correspondiente del 1 de enero al 31 de diciembre de 2025**

1. Total de Ingresos Presupuestarios	\$ 81,138,326.84
2. Más Ingresos Contables No Presupuestarios	0.00
2.1 Ingresos Financieros	0.00
2.2 Incremento por Variación de Inventarios	0.00
2.3 Disminución del Exceso de Estimaciones por Pérdida o Deterioro u Obsolencia	0.00
2.4 Disminución del Exceso de Provisiones	0.00
2.5 Otros Ingresos y Beneficios Varios	0.00
2.6 Otros Ingresos Contables No Presupuestarios	0.00
3. Menos Ingresos Presupuestarios No Contables	0.00
3.1 Aprovechamientos Patrimoniales	0.00
3.2 Ingresos Derivados de Financiamientos	0.00
3.3 Otros Ingresos Presupuestarios No Contables	0.00
4. Total de Ingresos Contables	\$ 81,138,326.84

C) Notas de Memoria (Cuentas de Orden)

Cuentas de Orden Contables

- Valores en custodia de instrumentos prestados a formadores de mercado e instrumentos de crédito.
No se tiene afectación contable por concepto de Valores en custodia de instrumentos prestados a formadores de mercado e instrumentos de crédito.
- Emisión de obligaciones
No se tiene afectación contable por concepto de emisión de obligaciones o títulos de deuda.
- Contratos firmados de construcciones por tipo de contrato
La Auditoria Superior del Estado de Nayarit no contrajo contratos por construcciones por tipo de contrato.

Concepto	Importe
VALORES EN CUSTODIA	\$ 0.00
CUSTODIA DE VALORES	0.00
BIENES BAJO CONTRATO EN COMODATO	0.00
CONTRATO DE COMODATO POR BIENES	0.00
CUENTAS DE ORDEN CONTABLES	0.00

Cuentas de Orden Presupuestarias

Los momentos contables de los ingresos y egresos se registran en cuentas de orden presupuestarias, en cumplimiento a lo establecido en la Ley General de Contabilidad Gubernamental, detallándose a continuación al 31 de diciembre de 2025.


Cuentas de ingresos

LEY DE INGRESOS	2025
LEY DE INGRESOS ESTIMADA	\$ 76,545,042.00
LEY DE INGRESOS POR EJECUTAR,	0.00
MODIFICACIONES A LA LEY DE INGRESOS ESTIMADA	4,593,284.84
LEY DE INGRESOS DEVENGADA	81,138,326.84
LEY DE INGRESOS RECAUDADA	81,138,326.84

Cuentas de egresos

PRESUPUESTO DE EGRESOS	2025
PRESUPUESTO DE EGRESOS APROBADO	\$ 88,459,354.06
PRESUPUESTO DE EGRESOS POR EJERCER	13,562,980.65
MODIFICACIONES AL PRESUPUESTO DE EGRESOS APROBADO	4,593,284.84
PRESUPUESTO DE EGRESOS COMPROMETIDO	79,489,658.25
PRESUPUESTO DE EGRESOS DEVENGADO	79,489,658.25
PRESUPUESTO DE EGRESOS EJERCIDO	79,489,658.25
PRESUPUESTO DE EGRESOS PAGADO	79,489,658.25

En relación a la información contable se declara "Bajo protesta de decir verdad declaramos que los Estados Financieros y sus notas, son razonablemente correctos y son responsabilidad del emisor".



L.C. Viridiana de Anda Parra
 Directora de Administración

Concepto	Saldo Inicial	Cargos del Periodo	Abonos del Periodo	Saldo Final	Variación del Periodo
ACTIVO	21,908,207.49	180,752,242.20	177,598,383.85	25,062,065.84	3,153,858.35
Activo Circulante	12,893,418.12	179,624,292.98	175,673,820.85	16,843,890.25	3,950,472.13
Efectivo y Equivalentes	11,061,090.34	91,122,174.98	88,533,414.11	13,649,851.21	2,588,760.87
Derechos a Recibir Efectivo o Equivalentes	1,832,327.78	88,481,819.00	87,120,107.74	3,194,039.04	1,361,711.26
Derechos a Recibir Bienes o Servicios	0.00	20,299.00	20,299.00	0.00	0.00
Inventarios	0.00	0.00	0.00	0.00	0.00
Almacenes	0.00	0.00	0.00	0.00	0.00
Estimación por Pérdida o Deterioro de Activos Circulantes	0.00	0.00	0.00	0.00	0.00
Otros Activos Circulantes	0.00	0.00	0.00	0.00	0.00
Activo No Circulante	9,014,789.37	1,127,949.22	1,924,563.00	8,218,175.59	-796,613.78
Inversiones Financieras a Largo Plazo	0.00	0.00	0.00	0.00	0.00
Derechos a Recibir Efectivo o Equivalentes a Largo Plazo	0.00	0.00	0.00	0.00	0.00
Bienes Inmuebles, Infraestructura y Construcciones en Proceso	14,754,955.02	1,127,949.22	0.00	15,882,904.24	1,127,949.22
Bienes Muebles	0.00	0.00	0.00	0.00	0.00
Activos Intangibles	0.00	0.00	0.00	0.00	0.00
Depreciación, Deterioro y Amortización Acumulada de Bienes	-5,740,165.65	0.00	1,924,563.00	-7,664,728.65	-1,924,563.00
Activos Diferidos	0.00	0.00	0.00	0.00	0.00
Estimación por Pérdida o Deterioro de Activos no Circulantes	0.00	0.00	0.00	0.00	0.00
Otros Activos no Circulantes	0.00	0.00	0.00	0.00	0.00

Bajo protesta de decir verdad declaramos que los Estados Financieros y sus notas, son razonablemente correctos y son responsabilidad del emisor.

L.C. VIRIDIANA DE ANDA PARRA
 DIRECTORA DE ADMINISTRACIÓN

AUDITORIA SUPERIOR DEL ESTADO DE NAYARIT
Estado Analítico de la Deuda y Otros Pasivos
Del 1 de Enero al 31 de Diciembre de 2025
(Cifras en Pesos)

DEUDA PÚBLICA	Denominación de las Deudas	Moneda de	Institución o País	Saldo Inicial del Periodo	Saldo Final del Periodo
	Corto Plazo				
Deuda Interna					
	Insituciones de Crédito	Peso	México	0.00	0.00
	Títulos y Valores	Peso	México	0.00	0.00
	Arrendamientos Financieros	Peso	México	0.00	0.00
Deuda Externa					
	Organismos Financieros Internacionales	Peso	México	0.00	0.00
	Deuda Bilateral	Peso	México	0.00	0.00
	Títulos y Valores	Peso	México	0.00	0.00
	Arrendamientos Financieros	Peso	México	0.00	0.00
Subtotal de Deuda Pública a Corto Plazo				0.00	0.00
	Largo Plazo				
Deuda Interna					
	Insituciones de Crédito	Peso	México	0.00	0.00
	Títulos y Valores	Peso	México	0.00	0.00
	Arrendamientos Financieros	Peso	México	0.00	0.00
Deuda Externa					
	Organismos Financieros Internacionales	Peso	México	0.00	0.00
	Deuda Bilateral	Peso	México	0.00	0.00
	Títulos y Valores	Peso	México	0.00	0.00
	Arrendamientos Financieros	Peso	México	0.00	0.00
Subtotal de Deuda Pública a Largo Plazo				0.00	0.00
Total de Otros Pasivos		Peso	México	872,572.25	3,263,861.80
Total de Deuda Pública y Otros Pasivos				872,572.25	3,263,861.80

Bejo protesta de decir verdad declaramos que los Estados Financieros y sus notas, son razonablemente correctos y son responsabilidad del emisor.

L.C. VIRIDIANA DE ANDA PARRA
DIRECTORA DE ADMINISTRACIÓN


NO APLICA



L.C. VIRIDIANA DE ANDA PARRA
DIRECTORA DE ADMINISTRACIÓN

Concepto	2025
INGRESOS Y OTROS BENEFICIOS	
Ingresos de Gestión	2,771,691.60
Impuestos	0.00
Cuotas y Aportaciones de Seguridad Social	0.00
Contribuciones de Mejoras	0.00
Derechos	2,771,691.60
Productos	0.00
Aprovechamientos	0.00
Ingresos por Venta de Bienes y Prestación de Servicios	0.00
Participaciones, Aportaciones, Convenios, Incentivos Derivados de la Colaboración Fiscal, Fondos Distintos de Aportaciones,	77,559,196.00
Participaciones, Aportaciones, Convenios, Incentivos Derivados de la Colaboración Fiscal y Fondos Distintos de Aportaciones	1,325,261.00
Transferencias, Asignaciones, Subsidios y Subvenciones, y Pensiones y Jubilaciones	76,233,935.00
Otros Ingresos y Beneficios	807,439.24
Ingresos Financieros	807,439.24
Incremento por Variación de Inventarios	0.00
Disminución del Exceso de Estimaciones por Pérdida o Deterioro u Obsolescencia	0.00
Disminución del Exceso de Provisiones	0.00
Otros Ingresos y Beneficios Varios	0.00
Total de Ingresos y Otros Beneficios	81,138,326.84
GASTOS Y OTRAS PÉRDIDAS	
Gastos de Funcionamiento	78,361,709.03
Servicios Personales	67,602,700.84
Materiales y Suministros	2,276,348.17
Servicios Generales	8,482,660.02
Transferencias, Asignaciones, Subsidios y Otras Ayudas	0.00
Transferencias Internas y Asignaciones al Sector Público	0.00
Transferencias al Resto del Sector Público	0.00
Subsidios y Subvenciones	0.00
Ayudas Sociales	0.00
Pensiones y Jubilaciones	0.00
Transferencias a Fideicomisos, Mandatos y Contratos Análogos	0.00
Transferencias a la Seguridad Social	0.00
Donativos	0.00
Transferencias al Exterior	0.00
Participaciones y Aportaciones	0.00
Participaciones	0.00
Aportaciones	0.00
Convenios	0.00
Intereses, Comisiones y Otros Gastos de la Deuda Pública	0.00
Intereses de la Deuda Pública	0.00
Comisiones de la Deuda Pública	0.00
Gastos de la Deuda Pública	0.00
Costo por Coberturas	0.00
Apoyos Financieros	0.00
Otros Gastos y Pérdidas Extraordinarias	1,924,563.00
Estimaciones, Depreciaciones, Deterioros, Obsolescencia y Amortizaciones	1,924,563.00
Provisiones	0.00
Disminución de Inventarios	0.00
Otros Gastos	0.00
Inversión Pública	0.00
Inversión Pública no Capitalizable	0.00
Total de Gastos y Otras Pérdidas	80,286,272.03
Resultado del Ejercicio (Ahorro/Desahorro)	852,054.81

Bajo protesta de decir verdad declaramos que los Estados Financieros y sus notas, son razonablemente correctos y son responsabilidad del emisor.


 L.C. VIRIDIANA DE ANDA PARRA
 DIRECTORA DE ADMINISTRACIÓN

AUDITORIA SUPERIOR DEL ESTADO DE NAYARIT
Estado de Flujos de Efectivo
Del 1 de Enero al 31 de Diciembre de 2025
(Cifras en Pesos)

Concepto	2025
Flujos de Efectivo de las Actividades de Operación	
Origen	82,078,419.12
Impuestos	0.00
Cuotas y Aportaciones de Seguridad Social	0.00
Contribuciones de Mejoras	0.00
Derechos	2,771,691.60
Productos	0.00
Aprovechamientos	0.00
Ingresos por Venta de Bienes y Prestación de Servicios	807,439.24
Participaciones, Aportaciones, Convenios, Incentivos Derivados de la Colaboración Fiscal y Fondos Distintos de	1,325,261.00
Transferencias, Asignaciones, Subsidios y Subvenciones, y Pensiones y Jubilaciones	76,233,935.00
Otros Orígenes de Operación	940,092.28
Aplicación	78,361,709.03
Servicios Personales	67,602,700.84
Materiales y Suministros	2,276,348.17
Servicios Generales	8,482,660.02
Transferencias Internas y Asignaciones al Sector Público	0.00
Transferencias al Resto del Sector Público	0.00
Subsidios y Subvenciones	0.00
Ayudas Sociales	0.00
Pensiones y Jubilaciones	0.00
Transferencias a Fideicomisos, Mandatos y Contratos Análogos	0.00
Transferencias a la Seguridad Social	0.00
Donativos	0.00
Transferencias al Exterior	0.00
Participaciones	0.00
Aportaciones	0.00
Convenios	0.00
Otras Aplicaciones de Operación	0.00
Flujos Netos de Efectivo por Actividades de Operación	3,716,710.09
Flujos de Efectivo de las Actividades de Inversión	
Origen	0.00
Bienes Inmuebles, Infraestructura y Construcciones en Proceso	0.00
Bienes Muebles	0.00
Otros Orígenes de Inversión	0.00
Aplicación	1,127,949.22
Bienes Inmuebles, Infraestructura y Construcciones en Proceso	0.00
Bienes Muebles	1,127,949.22
Otras Aplicaciones de Inversión	0.00
Flujos Netos de Efectivo por Actividades de Inversión	-1,127,949.22
Flujos de Efectivo de las Actividades de Financiamiento	
Origen	0.00
Endeudamiento Neto	0.00
Interno	0.00
Externo	0.00
Otros Orígenes de Financiamiento	0.00
Aplicación	0.00
Servicios de la Deuda	0.00
Interno	0.00
Externo	0.00
Otras Aplicaciones de Financiamiento	0.00
Flujos Netos de Efectivo por Actividades de Financiamiento	0.00
Incremento/Disminución Neta en el Efectivo y Equivalentes al Efectivo	2,588,760.87
Efectivo y Equivalentes al Efectivo al Inicio del Ejercicio	11,061,090.34
Efectivo y Equivalentes al Efectivo al Final del Ejercicio	13,649,851.21

Bajo protesta de decir verdad declaramos que los Estados Financieros y sus notas, son razonablemente correctos y son responsabilidad del emisor.

L.C. VIRIDIANA DE ANDA PARRA
 DIRECTORA DE ADMINISTRACIÓN

INFORMACIÓN PRESUPUESTARIA



AUDITORIA SUPERIOR DEL ESTADO DE NAYARIT
Estado Analítico de Ingresos
Del 1 de Enero al 31 de Diciembre de 2025
(Cifras en Pesos)

Rubro de Ingresos / Fuente de Financiamiento	Ingreso					Diferencia
	Estimado	Ampliaciones / (Reducciones)	Modificado	Devengado	Recaudado	
Impuestos	0.00	0.00	0.00	0.00	0.00	0.00
Cuotas y Aportaciones de Seguridad Social	0.00	0.00	0.00	0.00	0.00	0.00
Contribuciones de Mejoras	0.00	0.00	0.00	0.00	0.00	0.00
Derechos	0.00	2,771,691.60	2,771,691.60	2,771,691.60	2,771,691.60	2,771,691.60
Productos	0.00	0.00	0.00	0.00	0.00	0.00
Aprovechamientos	0.00	0.00	0.00	0.00	0.00	0.00
Ingresos por Venta de Bienes, Prestación de Servicios y Otros	0.00	807,439.24	807,439.24	807,439.24	807,439.24	807,439.24
Participaciones, Aportaciones, Convenios, Incentivos Derivados de la	311,107.00	1,014,154.00	1,325,261.00	1,325,261.00	1,325,261.00	1,014,154.00
Transferencias, Asignaciones, Subsidios y Subvenciones, y	76,233,935.00	0.00	76,233,935.00	76,233,935.00	76,233,935.00	0.00
Ingresos Derivados de Financiamientos	0.00	0.00	0.00	0.00	0.00	0.00
Total	76,545,042.00	4,593,284.84	81,138,326.84	81,138,326.84	81,138,326.84	4,593,284.84
			Ingresos excedentes			

Rubro de Ingresos / Fuente de Financiamiento	Ingreso					Diferencia
	Estimado	Ampliaciones / (Reducciones)	Modificado	Devengado	Recaudado	
Ingresos del Poder Ejecutivo Federal o Estatal y de los	311,107.00	3,785,845.60	4,096,952.60	4,096,952.60	4,096,952.60	3,785,845.60
Impuestos	0.00	0.00	0.00	0.00	0.00	0.00
Cuotas y Aportaciones de Seguridad Social	0.00	0.00	0.00	0.00	0.00	0.00
Contribuciones de Mejoras	0.00	0.00	0.00	0.00	0.00	0.00
Derechos	0.00	2,771,691.60	2,771,691.60	2,771,691.60	2,771,691.60	2,771,691.60
Productos	0.00	0.00	0.00	0.00	0.00	0.00
Aprovechamientos	0.00	0.00	0.00	0.00	0.00	0.00
Participaciones, Aportaciones, Convenios, Incentivos Derivados	311,107.00	1,014,154.00	1,325,261.00	1,325,261.00	1,325,261.00	1,014,154.00
Transferencias, Asignaciones, Subsidios y Subvenciones, y	0.00	0.00	0.00	0.00	0.00	0.00
Ingresos de los Entes Públicos de los Poderes Legislativo y	76,233,935.00	807,439.24	77,041,374.24	77,041,374.24	77,041,374.24	807,439.24
Cuotas y Aportaciones de Seguridad Social	0.00	0.00	0.00	0.00	0.00	0.00
Productos	0.00	0.00	0.00	0.00	0.00	0.00
Ingresos por Venta de Bienes, Prestación de	0.00	807,439.24	807,439.24	807,439.24	807,439.24	807,439.24
Transferencias, Asignaciones, Subsidios y Subvenciones, y	76,233,935.00	0.00	76,233,935.00	76,233,935.00	76,233,935.00	0.00
Ingresos derivados de financiamiento	0.00	0.00	0.00	0.00	0.00	0.00
Ingresos Derivados de Financiamientos	0.00	0.00	0.00	0.00	0.00	0.00
Total	76,545,042.00	4,593,284.84	81,138,326.84	81,138,326.84	81,138,326.84	4,593,284.84
			Ingresos excedentes			

Rumbos d. O. S.
 L.C. VIRIDIANA DE ANDA PARRA
 DIRECTORA DE ADMINISTRACIÓN



AUDITORIA SUPERIOR DEL ESTADO DE NAYARIT
Estado Analítico del Ejercicio del Presupuesto de Egresos
Clasificación Administrativa
Del 1 de Enero al 31 de Diciembre de 2025
(Cifras en Pesos)

Concepto	Egresos						Subejercicio
	Aprobado	Ampliaciones/ (Reducciones)	Modificado	Devengado	Pagado		
Sin Ramo/Dependencia	88,459,354.06	4,593,284.84	93,052,638.90	79,489,658.25	79,489,658.25	13,562,980.65	
AUDITORÍA SUPERIOR	5,750,266.79	5,180,363.71	10,930,630.50	10,180,123.93	10,180,123.93	750,506.57	
SECRETARÍA EJECUTIVA	3,192,055.07	235,241.89	3,427,296.96	3,427,296.96	3,427,296.96	0.00	
COORDINACIÓN GENERAL DE PLANEACIÓN	1,796,710.60	-99,676.61	1,697,033.99	1,697,033.99	1,697,033.99	0.00	
ÓRGANO INTERNO DE CONTROL	1,631,361.14	-178,522.89	1,452,838.25	1,452,838.25	1,452,838.25	0.00	
COORDINACIÓN DE ARCHIVOS	3,096,542.55	-110,164.31	2,986,378.24	2,986,378.24	2,986,378.24	0.00	
COORDINACIÓN DE TECNOLOGÍAS DE LA INFORMACIÓN Y	2,686,691.58	-965,141.86	1,721,549.72	1,721,549.72	1,721,549.72	0.00	
INSTITUTO DE CAPACITACIÓN Y DESARROLLO PARA LA	1,024,456.61	-56,794.00	967,662.61	967,662.61	967,662.61	0.00	
UNIDAD DE TRANSPARENCIA Y ACCESO A LA INFORMACIÓN	633,702.61	-181,826.52	451,876.09	451,876.09	451,876.09	0.00	
AUDITORÍA FINANCIERA	19,484,715.46	-700,451.44	18,784,264.02	18,784,264.02	18,784,264.02	0.00	
AUDITORÍA DE OBRA PÚBLICA	20,395,351.79	800,232.94	21,195,584.73	8,383,110.65	8,383,110.65	12,812,474.08	
AUDITORÍA AL DESEMPEÑO	6,122,035.45	-339,866.40	5,782,169.05	5,782,169.05	5,782,169.05	0.00	
DIRECCIÓN GENERAL DE ASUNTOS JURÍDICOS	15,342,906.38	575,297.41	15,918,203.79	15,918,203.79	15,918,203.79	0.00	
DIRECCIÓN GENERAL DE ADMINISTRACIÓN	7,302,558.03	434,592.92	7,737,150.95	7,737,150.95	7,737,150.95	0.00	
Total del Egreso	88,459,354.06	4,593,284.84	93,052,638.90	79,489,658.25	79,489,658.25	13,562,980.65	

L.C. VIRIDIANA DE ANDA PARRA
DIRECTORA DE ADMINISTRACIÓN


Concepto	Egresos						Subejercicio
	Aprobado	Ampliaciones/ (Reducciones)	Modificado	Devengado	Pagado		
Activos Intangibles	0.00	0.00	0.00	0.00	0.00	0.00	0.00
Inversión Pública	3,971,982.96	3,524,130.84	7,496,113.80	0.00	0.00	7,496,113.80	0.00
Obra Pública en Bienes de Dominio Público	0.00	0.00	0.00	0.00	0.00	0.00	0.00
Obra Pública en Bienes Propios	3,971,982.96	3,524,130.84	7,496,113.80	0.00	0.00	7,496,113.80	0.00
Proyectos Productivos y Acciones de Fomento	0.00	0.00	0.00	0.00	0.00	0.00	0.00
Inversiones Financieras y Otras Provisiones	0.00	0.00	0.00	0.00	0.00	0.00	0.00
Inversiones Para el Fomento de Actividades Productivas	0.00	0.00	0.00	0.00	0.00	0.00	0.00
Acciones y Participaciones de Capital	0.00	0.00	0.00	0.00	0.00	0.00	0.00
Compra de Títulos y Valores	0.00	0.00	0.00	0.00	0.00	0.00	0.00
Concesión de Préstamos	0.00	0.00	0.00	0.00	0.00	0.00	0.00
Inversiones en Fideicomisos, Mandatos y Otros Análogos	0.00	0.00	0.00	0.00	0.00	0.00	0.00
Otras Inversiones Financieras	0.00	0.00	0.00	0.00	0.00	0.00	0.00
Provisiones para Contingencias y Otras Erogaciones Especiales	0.00	0.00	0.00	0.00	0.00	0.00	0.00
Participaciones y Aportaciones	0.00	0.00	0.00	0.00	0.00	0.00	0.00
Participaciones	0.00	0.00	0.00	0.00	0.00	0.00	0.00
Aportaciones	0.00	0.00	0.00	0.00	0.00	0.00	0.00
Convenios	0.00	0.00	0.00	0.00	0.00	0.00	0.00
Deuda Pública	0.00	0.00	0.00	0.00	0.00	0.00	0.00
Amortización de la Deuda Pública	0.00	0.00	0.00	0.00	0.00	0.00	0.00
Intereses de la Deuda Pública	0.00	0.00	0.00	0.00	0.00	0.00	0.00
Comisiones de la Deuda Pública	0.00	0.00	0.00	0.00	0.00	0.00	0.00
Gastos de la Deuda Pública	0.00	0.00	0.00	0.00	0.00	0.00	0.00
Costo por Coberturas	0.00	0.00	0.00	0.00	0.00	0.00	0.00
Apoyos Financieros	0.00	0.00	0.00	0.00	0.00	0.00	0.00
Adeudos de Ejercicios Fiscales Anteriores (Adefas)	0.00	0.00	0.00	0.00	0.00	0.00	0.00
Total del Egreso	88,459,354.06	4,593,284.84	93,052,638.90	79,489,658.25	79,489,658.25	13,562,980.65	0.00

L.C. VIRIDIANA DE ANDA PARRA
 DIRECTORA DE ADMINISTRACIÓN



AUDITORIA SUPERIOR DEL ESTADO DE NAYARIT
Estado Analítico del Ejercicio del Presupuesto de Egresos
Clasificación Económica (por Tipo de Gasto)
Del 1 de Enero al 31 de Diciembre de 2025
(Cifras en Pesos)

Concepto	Egresos					Subejercicio
	Aprobado	Ampliaciones/ (Reducciones)	Modificado	Devengado	Pagado	
Gasto Corriente	84,372,292.10	-58,716.22	84,313,575.88	78,361,709.03	78,361,709.03	5,951,866.85
Gasto de Capital	4,087,061.96	4,652,001.06	8,739,063.02	1,127,949.22	1,127,949.22	7,611,113.80
Amortización de la Deuda y Disminución de Pasivos	0.00	0.00	0.00	0.00	0.00	0.00
Pensiones y Jubilaciones	0.00	0.00	0.00	0.00	0.00	0.00
Participaciones	0.00	0.00	0.00	0.00	0.00	0.00
Total del Egreso	88,459,354.06	4,593,284.84	93,052,638.90	79,489,658.25	79,489,658.25	13,562,980.65


 L.C. VIRIDIANA DE ANDA PARRA
 DIRECTORA DE ADMINISTRACIÓN



AUDITORIA SUPERIOR DEL ESTADO DE NAYARIT
Estado Analítico del Ejercicio del Presupuesto de Egresos
Clasificación Funcional (Finalidad y Función)
Del 1 de Enero al 31 de Diciembre de 2025
 (Cifras en Pesos)

Concepto	Egresos						Subejercicio
	Aprobado	Ampliaciones/ (Reducciones)	Modificado	Devengado	Pagado		
Gobierno							
Legislación	88,459,354.06	4,593,284.84	93,052,638.90	79,489,658.25	79,489,658.25	13,562,980.65	
Justicia	88,459,354.06	4,593,284.84	93,052,638.90	79,489,658.25	79,489,658.25	13,562,980.65	
Coordinación de la Política de Gobierno	0.00	0.00	0.00	0.00	0.00	0.00	
Relaciones Exteriores	0.00	0.00	0.00	0.00	0.00	0.00	
Asuntos Financieros y Hacendarios	0.00	0.00	0.00	0.00	0.00	0.00	
Seguridad Nacional	0.00	0.00	0.00	0.00	0.00	0.00	
Asuntos de Orden Público y de Seguridad Interior	0.00	0.00	0.00	0.00	0.00	0.00	
Otros Servicios Generales	0.00	0.00	0.00	0.00	0.00	0.00	
Desarrollo Social							
Protección Ambiental	0.00	0.00	0.00	0.00	0.00	0.00	
Vivienda y Servicios a la Comunidad	0.00	0.00	0.00	0.00	0.00	0.00	
Salud	0.00	0.00	0.00	0.00	0.00	0.00	
Recreación, Cultura y Otras Manifestaciones Sociales	0.00	0.00	0.00	0.00	0.00	0.00	
Educación	0.00	0.00	0.00	0.00	0.00	0.00	
Protección Social	0.00	0.00	0.00	0.00	0.00	0.00	
Otros Asuntos Sociales	0.00	0.00	0.00	0.00	0.00	0.00	
Desarrollo Económico							
Asuntos Económicos, Comerciales y Laborales en General	0.00	0.00	0.00	0.00	0.00	0.00	
Agropecuaria, Silvicultura, Pesca y Caza	0.00	0.00	0.00	0.00	0.00	0.00	
Combustibles y Energía	0.00	0.00	0.00	0.00	0.00	0.00	
Minería, Manufacturas y Construcción	0.00	0.00	0.00	0.00	0.00	0.00	
Transporte	0.00	0.00	0.00	0.00	0.00	0.00	
Comunicaciones	0.00	0.00	0.00	0.00	0.00	0.00	
Turismo	0.00	0.00	0.00	0.00	0.00	0.00	
Ciencia, Tecnología e Innovación	0.00	0.00	0.00	0.00	0.00	0.00	
Otras Industrias y Otros Asuntos Económicos	0.00	0.00	0.00	0.00	0.00	0.00	
Otras no Clasificadas en Funciones Anteriores							
Transacciones de la Deuda Pública / Costo Financiero de la Deuda	0.00	0.00	0.00	0.00	0.00	0.00	
Transferencias, Participaciones y Aportaciones entre Diferentes Niveles y	0.00	0.00	0.00	0.00	0.00	0.00	
Saneamiento del Sistema Financiero	0.00	0.00	0.00	0.00	0.00	0.00	
Adeudos de Ejercicios Fiscales Anteriores	0.00	0.00	0.00	0.00	0.00	0.00	
Total del Egreso	88,459,354.06	4,593,284.84	93,052,638.90	79,489,658.25	79,489,658.25	13,562,980.65	

[Firma manuscrita]
 L.C. VIRIDIANA DE ANDA PARRA
 DIRECTORA DE ADMINISTRACIÓN

Identificación de Crédito o Instrumento	Contratación/Colocación	Amortización	Endeudamiento Neto
	A	B	C = A - B
Creditos Bancarios			
NO APLICA			
Total Créditos Bancarios	0.00	0.00	0.00
Otros Instrumentos de Deuda			
NO APLICA			
Total Otros Instrumentos de Deuda	0.00	0.00	0.00
TOTAL	0.00	0.00	0.00

L.C. VIRIDIANA DE ANDA PARRA
 DIRECTORA DE ADMINISTRACIÓN

Identificación de Crédito o Instrumento	Devengado	Pagado
Créditos Bancarios		
NO APLICA		
Total de intereses de Créditos Bancarios	0.00	0.00
Otros Instrumentos de Deuda		
NO APLICA		
Total de intereses de Otros Instrumentos de Deuda	0.00	0.00
TOTAL	0.00	0.00


 L.C. VIRIDIANA DE ANDA PARRA
 DIRECTORA DE ADMINISTRACIÓN



AUDITORIA SUPERIOR DEL ESTADO DE NAYARIT
Flujo de Fondos
Del 1 de Enero al 31 de Diciembre de 2025
(Cifras en Pesos)

Concepto	Estimado / Aprobado	Devengado	Recaudado / Pagado
Rubros de Ingresos	76,545,042.00	81,138,326.84	81,138,326.84
Impuestos	0.00	0.00	0.00
Cuotas y Aportaciones de Seguridad Social	0.00	0.00	0.00
Contribuciones de Mejoras	0.00	0.00	0.00
Derechos	0.00	2,771,691.60	2,771,691.60
Productos	0.00	0.00	0.00
Aprovechamientos	0.00	0.00	0.00
Ingresos por Venta de Bienes, Prestación de Servicios y Otros Ingresos	0.00	807,439.24	807,439.24
Participaciones, Aportaciones, Convenios, Incentivos Derivados de la Colaboración Fiscal y Fondos Distintos de Aportaciones	311,107.00	1,325,261.00	1,325,261.00
Transferencias, Asignaciones, Subsidios y Subvenciones, y Pensiones y Jubilaciones	76,233,935.00	76,233,935.00	76,233,935.00
Ingresos Derivados de Financiamientos	0.00	0.00	0.00
Capítulos de Gasto	88,459,354.06	79,489,658.25	79,489,658.25
Servicios Personales	74,971,598.09	67,602,700.84	67,602,700.84
Materiales y Suministros	3,450,627.37	2,276,348.17	2,276,348.17
Servicios Generales	5,950,066.64	8,482,660.02	8,482,660.02
Transferencias, Asignaciones, Subsidios y Otras Ayudas	0.00	0.00	0.00
Bienes Muebles, Inmuebles e Intangibles	115,079.00	1,127,949.22	1,127,949.22
Inversión Pública	3,971,982.96	0.00	0.00
Inversiones Financieras y Otras Provisiones	0.00	0.00	0.00
Participaciones y Aportaciones	0.00	0.00	0.00
Deuda Pública	0.00	0.00	0.00
Total de las operaciones	-11,914,312.06	1,648,668.59	1,648,668.59

Bajo protesta de decir verdad declaramos que los Estados Financieros y sus notas, son razonablemente correctos y son responsabilidad del emisor.


L.C. VIRIDIANA DE ANDA PARRA
 DIRECTORA DE ADMINISTRACIÓN

AUDITORIA SUPERIOR DEL ESTADO DE NAYARIT
Indicadores de Postura Fiscal
Del 1 de Enero al 31 de Diciembre de 2025
(Cifras en pesos)

Concepto	Estimado/Aprobado	Devengado	Recaudado/Pagado
I. Ingresos Presupuestarios	76,545,042.00	81,138,326.84	81,138,326.84
1. Ingresos del Gobierno de la Entidad Federativa	76,545,042.00	81,138,326.84	81,138,326.84
2. Ingresos del Sector Paraestatal	0.00	0.00	0.00
II. Egresos Presupuestarios	88,459,354.06	79,489,658.25	79,489,658.25
3. Egresos del Gobierno de la Entidad Federativa	88,459,354.06	79,489,658.25	79,489,658.25
4. Egresos del Sector Paraestatal	0.00	0.00	0.00
III. Balance Presupuestario (Superávit o Déficit) (III = I - II)	-11,914,312.06	1,648,668.59	1,648,668.59

Concepto	Estimado/Aprobado	Devengado	Recaudado/Pagado
III. Balance presupuestario (Superávit o Déficit)	-11,914,312.06	1,648,668.59	1,648,668.59
IV. Intereses, Comisiones y Gastos de la Deuda	0.00	0.00	0.00
V. Balance Primario (Superávit o Déficit) (V= III + IV)	-11,914,312.06	1,648,668.59	1,648,668.59

Concepto	Estimado/Aprobado	Devengado	Recaudado/Pagado
A. Financiamiento	0.00	0.00	0.00
B. Amortización de la deuda	0.00	0.00	0.00
C. Financiamiento Neto	0.00	0.00	0.00

L.C. VIRIDIANA DE ANDA PARRA
 DIRECTORA DE ADMINISTRACIÓN

INFORMACIÓN PROGRAMÁTICA



AUDITORIA SUPERIOR DEL ESTADO DE YAYARIT
Gasto por Categoría Programática
Del 1 de Enero al 31 de Diciembre de 2025
(Cifras en Pesos)

Concepto	Egresos					Subejercicio
	Aprobado	Ampliaciones/ (Reducciones)	Modificado	Devengado	Pagado	
Programas	88,459,354.06	4,593,284.84	93,052,638.90	79,489,658.25	79,489,658.25	13,562,980.65
Subsidios: Sector Social y Privado o Entidades Federativas y Sujetos a Reglas de Operación	0.00	0.00	0.00	0.00	0.00	0.00
Otros Subsidios	0.00	0.00	0.00	0.00	0.00	0.00
Desempeño de las Funciones	0.00	0.00	0.00	0.00	0.00	0.00
Prestación de Servicios Públicos	0.00	0.00	0.00	0.00	0.00	0.00
Provisión de Bienes Públicos	0.00	0.00	0.00	0.00	0.00	0.00
Planeación, seguimiento y evaluación de políticas públicas	0.00	0.00	0.00	0.00	0.00	0.00
Promoción y fomento	0.00	0.00	0.00	0.00	0.00	0.00
Regulación y supervisión	0.00	0.00	0.00	0.00	0.00	0.00
Funciones de las Fuerzas Armadas (Únicamente Gobierno Federal)	0.00	0.00	0.00	0.00	0.00	0.00
Específicos	0.00	0.00	0.00	0.00	0.00	0.00
Proyectos de Inversión	0.00	0.00	0.00	0.00	0.00	0.00
Administrativos y de Apoyo	88,459,354.06	4,593,284.84	93,052,638.90	79,489,658.25	79,489,658.25	13,562,980.65
Apoyo al proceso presupuestario y para mejorar la eficiencia	0.00	0.00	0.00	0.00	0.00	0.00
Apoyo a la función pública y al mejoramiento de la gestión	0.00	0.00	0.00	0.00	0.00	0.00
Operaciones ajenas	88,459,354.06	4,593,284.84	93,052,638.90	79,489,658.25	79,489,658.25	13,562,980.65
Compromisos	0.00	0.00	0.00	0.00	0.00	0.00
Obligaciones de cumplimiento de resolución jurisdiccional	0.00	0.00	0.00	0.00	0.00	0.00
Desastres Naturales	0.00	0.00	0.00	0.00	0.00	0.00
Obligaciones	0.00	0.00	0.00	0.00	0.00	0.00
Pensiones y jubilaciones	0.00	0.00	0.00	0.00	0.00	0.00
Aportaciones a la seguridad social	0.00	0.00	0.00	0.00	0.00	0.00
Aportaciones a fondos de estabilización	0.00	0.00	0.00	0.00	0.00	0.00
Aportaciones a fondos de inversión y reestructura de pensiones	0.00	0.00	0.00	0.00	0.00	0.00
Programas de Gasto Federalizado (Gobierno Federal)	0.00	0.00	0.00	0.00	0.00	0.00
Gasto Federalizado	0.00	0.00	0.00	0.00	0.00	0.00
Participaciones a entidades federativas y municipios	0.00	0.00	0.00	0.00	0.00	0.00
Costo financiero, deuda o apoyos a deudores y ahorradores de la banca	0.00	0.00	0.00	0.00	0.00	0.00
Adeudos de ejercicios fiscales anteriores	0.00	0.00	0.00	0.00	0.00	0.00
Total del Egreso	88,459,354.06	4,593,284.84	93,052,638.90	79,489,658.25	79,489,658.25	13,562,980.65


 L.C. VIRIDIANA DE ANDA PARRA
 DIRECTORA DE ADMINISTRACIÓN



AUDITORÍA SUPERIOR DEL ESTADO DE NAYARIT
Programas y Proyectos de Inversión
Del 1 de Octubre al 31 de Diciembre de 2025

NO APLICA

L.C. VIRIDIANA DE ANDA PARRA
DIRECTORA DE ADMINISTRACIÓN

INDICADORES DE RESULTADOS

Se encuentran integrados en el apartado II. Avance del cumplimiento de los programas con base en los indicadores aprobados en el Presupuesto de Egresos

FORMATOS EN CUMPLIMIENTO A LA LEY DE DISCIPLINA FINANCIERA

Concepto (c)	2025 (d)	31 de diciembre de 2024	Concepto (c)	2025 (d)	31 de diciembre de 2024
ACTIVO			PASIVO		
Activo Circulante			Activo Circulante		
a. Efectivo y Equivalentes (a=a1+a2+a3+a4+a5+a6+a7)			a. Cuentas por Pagar a Corto Plazo		
a1) Efectivo	13,649,851.21	11,061,090.34	a1) Servicios Personales por Pagar a Corto Plazo	3,263,861.80	872,572.25
a2) Bancos/Tesorería	0.00	0.00	a2) Proveedores por Pagar a Corto Plazo	0.00	0.00
a3) Bancos/Dependencias y Otros	13,649,851.21	11,061,090.34	a3) Contratistas por Obras Públicas por Pagar a Corto Plazo	0.00	0.00
a4) Inversiones Temporales (Hasta 3 meses)	0.00	0.00	a4) Participaciones y Aportaciones por Pagar a Corto Plazo	0.00	0.00
a5) Fondos con Afectación Específica	0.00	0.00	a5) Transferencias Otorgadas por Pagar a Corto Plazo	0.00	0.00
a6) Depósitos de Fondos de Terceros en Garantía y/o	0.00	0.00	a6) Intereses, Comisiones y Otros Gastos de la Deuda Pública por	0.00	0.00
a7) Otros Efectivos y Equivalentes	0.00	0.00	a7) Retenciones y Contribuciones por Pagar a Corto Plazo	0.00	0.00
b. Derechos a Recibir Efectivo o Equivalentes	3,194,039.04	1,832,327.78	a8) Devoluciones de la Ley de Ingresos por Pagar a Corto Plazo	0.00	0.00
b1) Inversiones Financieras de Corto Plazo	0.00	0.00	a9) Otras Cuentas por Pagar a Corto Plazo	3,263,861.80	872,572.25
b2) Cuentas por Cobrar a Corto Plazo	0.00	0.00	b. Documentos por Pagar a Corto Plazo (b=b1+b2+b3)	0.00	0.00
b3) Deudores Diversos por Cobrar a Corto Plazo	3,185,337.50	1,823,626.24	b1) Documentos Comerciales por Pagar a Corto Plazo	0.00	0.00
b4) Ingresos por Recuperar a Corto Plazo	0.00	0.00	b2) Documentos con Contratistas por Obras Públicas por Pagar a	0.00	0.00
b5) Deudores por Anticipos de la Tesorería a Corto Plazo	0.00	0.00	b3) Otros Documentos por Pagar a Corto Plazo	0.00	0.00
b6) Préstamos Otorgados a Corto Plazo	8,701.54	8,701.54	c. Porción a Corto Plazo de la Deuda Pública a Largo Plazo (c=c1+c2)	0.00	0.00
b7) Otros Derechos a Recibir Efectivo o Equivalentes a Corto	0.00	0.00	c1) Porción a Corto Plazo de la Deuda Pública	0.00	0.00
c. Derechos a Recibir Bienes o Servicios (c=c1+c2+c3+c4+c5)	0.00	0.00	c2) Porción a Corto Plazo de Arrendamiento Financiero	0.00	0.00
c1) Anticipo a Proveedores por Adquisición de Bienes y	0.00	0.00	d. Títulos y Valores a Corto Plazo	0.00	0.00
c2) Anticipo a Proveedores por Adquisición de Bienes Inmuebles y	0.00	0.00	e. Pasivos Diferidos a Corto Plazo (e=e1+e2+e3)	0.00	0.00
c3) Anticipo a Proveedores por Adquisición de Bienes Intangibles	0.00	0.00	e1) Ingresos Cobrados por Adelantado a Corto Plazo	0.00	0.00
c4) Anticipo a Contratistas por Obras Públicas a Corto Plazo	0.00	0.00	e2) Intereses Cobrados por Adelantado a Corto Plazo	0.00	0.00
c5) Otros Derechos a Recibir Bienes o Servicios a Corto Plazo	0.00	0.00	e3) Otros Pasivos Diferidos a Corto Plazo	0.00	0.00
d. Inventarios (d=d1+d2+d3+d4+d5)	0.00	0.00	f. Fondos y Bienes de Terceros en Garantía y/o Administración a Corto	0.00	0.00
d1) Inventario de Mercancías para Venta	0.00	0.00	f1) Fondos en Garantía a Corto Plazo	0.00	0.00
d2) Inventario de Mercancías Terminadas	0.00	0.00	f2) Fondos en Administración a Corto Plazo	0.00	0.00
d3) Inventario de Mercancías en Proceso de Elaboración	0.00	0.00	f3) Fondos Contingentes a Corto Plazo	0.00	0.00
d4) Inventario de Materias Primas, Materiales y Suministros para	0.00	0.00	f4) Fondos de Fideicomisos, Mandatos y Contratos Análogos a	0.00	0.00
d5) Bienes en Tránsito	0.00	0.00	f5) Otros Fondos de Terceros en Garantía y/o Administración a	0.00	0.00
e. Almacenes	0.00	0.00	f6) Valores y Bienes en Garantía a Corto Plazo	0.00	0.00
f. Estimación por Pérdida o Deterioro de Activos Circulantes (f=f1+f2)	0.00	0.00	g. Provisiones a Corto Plazo (g=g1+g2+g3)	0.00	0.00
f1) Estimaciones para Cuentas Incobrables por Derechos a	0.00	0.00	g1) Provisión para Demandas y Juicios a Corto Plazo	0.00	0.00
f2) Estimación por Deterioro de Inventarios	0.00	0.00	g2) Provisión para Contingencias a Corto Plazo	0.00	0.00
g. Otros Activos Circulantes (g=g1+g2+g3+g4)	0.00	0.00	g3) Otras Provisiones a Corto Plazo	0.00	0.00
g1) Valores en Garantía	0.00	0.00	h. Otros Pasivos a Corto Plazo (h=h1+h2+h3)	0.00	0.00
g2) Bienes en Garantía (excluye depósitos de fondos)	0.00	0.00	h1) Ingresos por Clasificar	0.00	0.00
g3) Bienes Derivados de Embargos, Decomisos, Aseguramientos	0.00	0.00	h2) Recaudación por Participar	0.00	0.00
g4) Adquisición con Fondos de Terceros	0.00	0.00	h3) Otros Pasivos Circulantes	0.00	0.00
IA. Total de Activos Circulantes (IA = a + b + c + d + e + f + g)	16,843,890.25	12,893,418.12	IIA. Total de Pasivos Circulantes (IIA = a + b + c + d + e + f + g + h)	3,263,861.80	872,572.25
Activo No Circulante			Activo No Circulante		
a. Inversiones Financieras a Largo Plazo	0.00	0.00	a. Cuentas por Pagar a Largo Plazo	0.00	0.00
b. Derechos a Recibir Efectivo o Equivalentes a Largo Plazo	0.00	0.00	b. Documentos por Pagar a Largo Plazo	0.00	0.00
c. Bienes Inmuebles, Infraestructura y Construcciones en Proceso	0.00	0.00	c. Deuda Pública a Largo Plazo	0.00	0.00
d. Bienes Muebles	15,882,904.24	14,754,955.02	d. Pasivos Diferidos a Largo Plazo	0.00	0.00
e. Activos Intangibles	0.00	0.00	e. Fondos y Bienes de Terceros en Garantía y/o en Administración a	0.00	0.00
f. Depreciación, Deterioro y Amortización Acumulada de Bienes	-7,864,728.65	-5,740,165.65	f. Provisiones a Largo Plazo	0.00	0.00
g. Activos Diferidos	0.00	0.00	IIIB. Total de Pasivos No Circulantes (IIIB = a + b + c + d + e + f)	0.00	0.00
h. Estimación por Pérdida o Deterioro de Activos no Circulantes	0.00	0.00	II. Total del Pasivo (II = IIA + IIIB)	3,263,861.80	872,572.25
i. Otros Activos no Circulantes	0.00	0.00	HACIENDA PÚBLICA/PATRIMONIO		
IB. Total de Activos No Circulantes (IB = a + b + c + d + e + f + g + h)	8,218,175.59	9,014,789.37			
I. Total del Activo (I = IA + IB)	25,062,065.84	21,908,207.49			



AUDITORIA SUPERIOR DEL ESTADO DE MAYARIT (a)
Estado de Situación Financiera Detallado - LDF
Al 31 de diciembre de 2024 y al 31 de Diciembre de 2025 (b)
(PESOS)

	III.A. Hacienda Pública/Patrimonio Contribuido (IIIA = a + b + c)			
	a. Aportaciones	0.00	0.00	0.00
	b. Donaciones de Capital	0.00	0.00	0.00
	c. Actualización de la Hacienda Pública/Patrimonio	0.00	0.00	0.00
	IIIB. Hacienda Pública/Patrimonio Generado (IIIB = a + b + c + d + e)	21,798,204.04	21,798,204.04	21,035,635.24
	a. Resultado del Ejercicio (Ahorro/ Desahorro)	852,054.81	852,054.81	7,350,218.23
	b. Resultados de Ejercicios Anteriores	20,946,149.23	20,946,149.23	13,685,417.01
	c. Revalúos	0.00	0.00	0.00
	d. Reservas	0.00	0.00	0.00
	e. Rectificaciones de Resultados de Ejercicios Anteriores	0.00	0.00	0.00
	IIIC. Exceso o Insuficiencia en la Actualización de la Hacienda	0.00	0.00	0.00
	a. Resultado por Posición Monetaria	0.00	0.00	0.00
	b. Resultado por Tenencia de Activos no Monetarios	0.00	0.00	0.00
	III. Total Hacienda Pública/Patrimonio (III = IIIA + IIIB + IIIC)	21,798,204.04	21,798,204.04	21,035,635.24
	IV. Total del Pasivo y Hacienda Pública/Patrimonio (IV = II + III)	25,062,065.84	25,062,065.84	21,908,207.49

Viridiana de Anda Parra
 C.C. VIRIDIANA DE ANDA PARRA
 DIRECTORA DE ADMINISTRACIÓN

Denominación de la Deuda Pública y Otros Pasivos	Saldo al 31 de diciembre de 2024 (d)	Disposiciones del Periodo	Amortizaciones del Periodo	Revaluaciones, Reclasificaciones y Otros Ajustes	Saldo Final del Periodo (h)	Pago de Intereses del Periodo	Pago de Comisiones y demás costos asociados durante el Periodo
(c)	(d)	(e)	(f)	(g)	h=d+e-f+g	(i)	(j)
1. Deuda Pública (1=A+B)	0.00	0.00	0.00	0.00	0.00	0.00	0.00
A. Corto Plazo (A=a1+a2+a3)	0.00	0.00	0.00	0.00	0.00	0.00	0.00
a1) Instituciones de Crédito	0.00	0.00	0.00	0.00	0.00	0.00	0.00
a2) Títulos y Valores	0.00	0.00	0.00	0.00	0.00	0.00	0.00
a3) Arrendamientos Financieros	0.00	0.00	0.00	0.00	0.00	0.00	0.00
B. Largo Plazo (B=b1+b2+b3)	0.00	0.00	0.00	0.00	0.00	0.00	0.00
b1) Instituciones de Crédito	0.00	0.00	0.00	0.00	0.00	0.00	0.00
b2) Títulos y Valores	0.00	0.00	0.00	0.00	0.00	0.00	0.00
b3) Arrendamientos Financieros	0.00	0.00	0.00	0.00	0.00	0.00	0.00
2. Otros Pasivos	872,572.25	0.00	0.00	0.00	3,263,861.80	0.00	0.00
3. Total de la Deuda Pública y Otros Pasivos (3=1+2)	872,572.25	0.00	0.00	0.00	3,263,861.80	0.00	0.00

Denominación de la Deuda Pública y Otros Pasivos	Saldo al 31 de diciembre de 2024 (d)	Disposiciones del Periodo	Amortizaciones del Periodo	Revaluaciones, Reclasificaciones y Otros Ajustes	Saldo Final del Periodo (h)	Pago de Intereses del Periodo	Pago de Comisiones y demás costos asociados durante el Periodo
(c)	(d)	(e)	(f)	(g)	h=d+e-f+g	(i)	(j)
4. Deuda Contingente 1 (informativo)	0.00	0.00	0.00	0.00	0.00	0.00	0.00
A. Deuda Contingente 1	0.00	0.00	0.00	0.00	0.00	0.00	0.00
B. Deuda Contingente 2	0.00	0.00	0.00	0.00	0.00	0.00	0.00
C. Deuda Contingente 3	0.00	0.00	0.00	0.00	0.00	0.00	0.00

Denominación de la Deuda Pública y Otros Pasivos	Saldo al 31 de diciembre de 2024 (d)	Disposiciones del Periodo	Amortizaciones del Periodo	Revaluaciones, Reclasificaciones y Otros Ajustes	Saldo Final del Periodo (h)	Pago de Intereses del Periodo	Pago de Comisiones y demás costos asociados durante el Periodo
(c)	(d)	(e)	(f)	(g)	h=d+e-f+g	(i)	(j)
5. Valor de Instrumentos Bono Cupón Cero 2 (Informativo)	0.00	0.00	0.00	0.00	0.00	0.00	0.00
A. Instrumento Bono Cupón Cero 1	0.00	0.00	0.00	0.00	0.00	0.00	0.00
B. Instrumento Bono Cupón Cero 2	0.00	0.00	0.00	0.00	0.00	0.00	0.00
C. Instrumento Bono Cupón Cero 3	0.00	0.00	0.00	0.00	0.00	0.00	0.00

1. Se refiere a cualquier Financiamiento sin fuente o garantía de pago definida, que sea asumida de manera solidaria o subsidiaria por las Entidades Federativas con sus Municipios, organismos descentralizados y empresas de participación estatal mayoritaria y
2. Se refiere al valor del Bono Cupón Cero que respalda el pago de los créditos asociados al mismo (Activo).

Obligaciones a Corto Plazo (k)	Monto Contratado (l)	Plazo Pactado (m)	Tasa de Interés (n)	Comisiones y Costos Relacionados (o)	Tasa Efectiva (p)
6. Obligaciones a Corto Plazo (Informativo)	0.00	0.00	0.00	0.00	0.00
A. Crédito 1	0.00	0.00	0.00	0.00	0.00
B. Crédito 2	0.00	0.00	0.00	0.00	0.00
C. Crédito 3	0.00	0.00	0.00	0.00	0.00


C.C. VIRIDIANA DE ANDA PARRA
DIRECTORA DE ADMINISTRACIÓN



AUDITORÍA SUPERIOR DEL ESTADO DE NAYARIT (a)
Informe Analítico de Obligaciones Diferentes de Financiamientos – LDF
 Del 1 de Enero al 31 de Diciembre de 2025 (b)
 (PESOS)

Denominación de las Obligaciones Diferentes de Financiamiento	(c)	(d)	(e)	(f)	(g)	(h)	(i)	(j)	(k)	(l)	(m = g - l)
Fecha del Contrato	Fecha de inicio de operación del proyecto	Fecha de vencimiento	Monto de la inversión pactado	Monto promedio mensual del pago de la contraprestación	Monto promedio mensual del pago de la inversión	Plazo pactado	Monto promedio mensual del pago de la contraprestación	Monto promedio mensual del pago de la inversión	Monto pagado de la inversión al 31 de diciembre de 2025	Monto pagado de la inversión actualizado al 31 de diciembre de 2025	Saldo pendiente por pagar de la inversión al 31 de diciembre de 2025
A. Asociaciones Público Privadas (APP's) (A=a+b+c+d)	0.00	0.00	0.00	0.00	0.00	0.00	0.00	0.00	0.00	0.00	0.00
a) APP 1	0.00	0.00	0.00	0.00	0.00	0.00	0.00	0.00	0.00	0.00	0.00
b) APP 2	0.00	0.00	0.00	0.00	0.00	0.00	0.00	0.00	0.00	0.00	0.00
c) APP 3	0.00	0.00	0.00	0.00	0.00	0.00	0.00	0.00	0.00	0.00	0.00
d) APP 4	0.00	0.00	0.00	0.00	0.00	0.00	0.00	0.00	0.00	0.00	0.00
B. Otros Instrumentos (B=a+b+c+d)	0.00	0.00	0.00	0.00	0.00	0.00	0.00	0.00	0.00	0.00	0.00
a) Otro Instrumento 1	0.00	0.00	0.00	0.00	0.00	0.00	0.00	0.00	0.00	0.00	0.00
b) Otro Instrumento 2	0.00	0.00	0.00	0.00	0.00	0.00	0.00	0.00	0.00	0.00	0.00
c) Otro Instrumento 3	0.00	0.00	0.00	0.00	0.00	0.00	0.00	0.00	0.00	0.00	0.00
d) Otro Instrumento 4	0.00	0.00	0.00	0.00	0.00	0.00	0.00	0.00	0.00	0.00	0.00
C. Total de Obligaciones Diferentes de Financiamiento (C=A+B)	0.00	0.00	0.00	0.00	0.00	0.00	0.00	0.00	0.00	0.00	0.00

[Firma]
 L.C. VIRDIANA DE ANDA PARRA
 DIRECTORA DE ADMINISTRACIÓN

Concepto (c)	Estimado/ Aprobado (d)	Devengado	Recaudado/ Pagado
A. Ingresos Totales (A = A1+A2+A3)	76,545,042.00	81,138,326.84	81,138,326.84
A1. Ingresos de Libre Disposición	76,545,042.00	80,971,026.84	80,971,026.84
A2. Transferencias Federales Etiquetadas	0.00	167,300.00	167,300.00
A3. Financiamiento Neto	0.00	0.00	0.00
B. Egresos Presupuestarios¹ (B = B1+B2)	88,459,354.06	79,489,658.25	79,489,658.25
B1. Gasto No Etiquetado (sin incluir Amortización de la Deuda Pública)	88,459,354.06	79,322,358.25	79,322,358.25
B2. Gasto Etiquetado (sin incluir Amortización de la Deuda Pública)	0.00	167,300.00	167,300.00
C. Remanentes del Ejercicio Anterior (C = C1 + C2)	11,914,312.06	2,631,568.82	2,631,568.82
C1. Remanentes de Ingresos de Libre Disposición aplicados en el periodo	11,914,312.06	2,631,568.82	2,631,568.82
C2. Remanentes de Transferencias Federales Etiquetadas aplicados en el periodo			
I. Balance Presupuestario (I = A - B + C)	0.00	4,280,237.41	4,280,237.41
II. Balance Presupuestario sin Financiamiento Neto (II = I - A3)	0.00	4,280,237.41	4,280,237.41
III. Balance Presupuestario sin Financiamiento Neto y sin Remanentes del Ejercicio Anterior	-11,914,312.06	1,648,668.59	1,648,668.59

Concepto	Aprobado	Devengado	Pagado
E. Intereses, Comisiones y Gastos de la Deuda (E = E1+E2)	0.00	0.00	0.00
E1. Intereses, Comisiones y Gastos de la Deuda con Gasto No Etiquetado	0.00	0.00	0.00
E2. Intereses, Comisiones y Gastos de la Deuda con Gasto Etiquetado	0.00	0.00	0.00
IV. Balance Primario (IV = III + E)	-11,914,312.06	1,648,668.59	1,648,668.59

Concepto	Estimado/ Aprobado	Devengado	Recaudado/ Pagado
F. Financiamiento (F = F1 + F2)	0.00	0.00	0.00
F1. Financiamiento con Fuente de Pago de Ingresos de Libre Disposición	0.00	0.00	0.00
F2. Financiamiento con Fuente de Pago de Transferencias Federales Etiquetadas	0.00	0.00	0.00
G. Amortización de la Deuda (G = G1 + G2)	0.00	0.00	0.00
G1. Amortización de la Deuda Pública con Gasto No Etiquetado	0.00	0.00	0.00
G2. Amortización de la Deuda Pública con Gasto Etiquetado	0.00	0.00	0.00
A3. Financiamiento Neto (A3 = F - G)	0.00	0.00	0.00

Concepto	Estimado/ Aprobado	Devengado	Recaudado/ Pagado
A1. Ingresos de Libre Disposición	76,545,042.00	80,971,026.84	80,971,026.84
A3.1 Financiamiento Neto con Fuente de Pago de Ingresos de Libre Disposición (A3.1 = F1 - G1)	0.00	0.00	0.00
F1. Financiamiento con Fuente de Pago de Ingresos de Libre Disposición	0.00	0.00	0.00
G1. Amortización de la Deuda Pública con Gasto No Etiquetado	0.00	0.00	0.00
B1. Gasto No Etiquetado (sin incluir Amortización de la Deuda Pública)	88,459,354.06	79,322,358.25	79,322,358.25
C1. Remanentes de Ingresos de Libre Disposición aplicados en el periodo	0.00	2,631,568.82	2,631,568.82
V. Balance Presupuestario de Recursos Disponibles (V = A1 + A3.1 - B1 + C1)	-11,914,312.06	4,280,237.41	4,280,237.41
VI. Balance Presupuestario de Recursos Disponibles sin Financiamiento Neto (VI = V - A3.1)	-11,914,312.06	4,280,237.41	4,280,237.41

Concepto	Estimado/ Aprobado	Devengado	Recaudado/ Pagado
A2. Transferencias Federales Etiquetadas	0.00	167,300.00	167,300.00
A3.2 Financiamiento Neto con Fuente de Pago de Transferencias Federales Etiquetadas (A3.2 = F2 - G2)	0.00	0.00	0.00
F2. Financiamiento con Fuente de Pago de Transferencias Federales Etiquetadas	0.00	0.00	0.00
G2. Amortización de la Deuda Pública con Gasto Etiquetado	0.00	0.00	0.00
B2. Gasto Etiquetado (sin incluir Amortización de la Deuda Pública)	0.00	0.00	0.00
C2. Remanentes de Transferencias Federales Etiquetadas aplicados en el periodo	0.00	0.00	0.00
VII. Balance Presupuestario de Recursos Etiquetados (VII = A2 + A3.2 - B2 + C2)	0.00	167,300.00	167,300.00
VIII. Balance Presupuestario de Recursos Etiquetados sin Financiamiento Neto (VIII = VII -	0.00	167,300.00	167,300.00

L.C. VIRIDIANA DE ANDA PARRA
DIRECTORA DE ADMINISTRACIÓN

Concepto (c)	Ingreso					Diferencia (e)
	Estimado (d)	Ampliaciones/ (Reducciones)	Modificado	Devengado	Recaudado	
Ingresos de Libre Disposición						
A. Impuestos	0.00	0.00	0.00	0.00	0.00	0.00
B. Cuotas y Aportaciones de Seguridad Social	0.00	0.00	0.00	0.00	0.00	0.00
C. Contribuciones de Mejoras	0.00	0.00	0.00	0.00	0.00	0.00
D. Derechos	0.00	2,771,691.60	2,771,691.60	2,771,691.60	2,771,691.60	2,771,691.60
E. Productos	0.00	0.00	0.00	0.00	0.00	0.00
F. Aprovechamientos	0.00	0.00	0.00	0.00	0.00	0.00
G. Ingresos por Ventas de Bienes y Prestación Servicios	0.00	807,439.24	807,439.24	807,439.24	807,439.24	807,439.24
H. Participaciones (H=H1+H2+H3+H4+H5+H6+H7+H8+H9+H10+H11)	0.00	0.00	0.00	0.00	0.00	0.00
h1) Fondo General de Participaciones	0.00	0.00	0.00	0.00	0.00	0.00
h2) Fondo de Fomento Municipal	0.00	0.00	0.00	0.00	0.00	0.00
h3) Fondo de Fiscalización y Recaudación	0.00	0.00	0.00	0.00	0.00	0.00
h4) Fondo de Compensación	0.00	0.00	0.00	0.00	0.00	0.00
h5) Fondo de Extracción de Hidrocarburos	0.00	0.00	0.00	0.00	0.00	0.00
h6) Impuesto Especial Sobre Producción y Servicios	0.00	0.00	0.00	0.00	0.00	0.00
h7) 0.136% de la Recaudación Federal Participable	0.00	0.00	0.00	0.00	0.00	0.00
h8) 3.17% Sobre Extracción de Petróleo	0.00	0.00	0.00	0.00	0.00	0.00
h9) Gasolinas y Diésel	0.00	0.00	0.00	0.00	0.00	0.00
h10) Fondo del Impuesto Sobre la Renta	0.00	0.00	0.00	0.00	0.00	0.00
h11) Fondo de Estabilización de los Ingresos de las Entidades Federativas	0.00	0.00	0.00	0.00	0.00	0.00
I. Incentivos Derivados de la Colaboración Fiscal (I=I1+I2+I3+I4+I5)	0.00	0.00	0.00	0.00	0.00	0.00
i1) Tenencia o Uso de Vehículos	0.00	0.00	0.00	0.00	0.00	0.00
i2) Fondo de Compensación ISAN	0.00	0.00	0.00	0.00	0.00	0.00
i3) Impuesto Sobre Automóviles Nuevos	0.00	0.00	0.00	0.00	0.00	0.00
i4) Fondo de Compensación de Repesos-Intermedios	0.00	0.00	0.00	0.00	0.00	0.00
i5) Otros Incentivos Económicos	0.00	0.00	0.00	0.00	0.00	0.00
J. Transferencias y Asignaciones	76,233,935.00	0.00	76,233,935.00	76,233,935.00	76,233,935.00	0.00
K. Convenios	311,107.00	1,014,154.00	1,325,261.00	1,325,261.00	1,325,261.00	1,014,154.00
k1) Otros Convenios y Subsidios	311,107.00	1,014,154.00	1,325,261.00	1,325,261.00	1,325,261.00	1,014,154.00
L. Otros Ingresos de Libre Disposición (L=L1+L2)	0.00	0.00	0.00	0.00	0.00	0.00
l1) Participaciones en Ingresos Locales	0.00	0.00	0.00	0.00	0.00	0.00
l2) Otros Ingresos de Libre Disposición	0.00	0.00	0.00	0.00	0.00	0.00
I. Total de Ingresos de Libre Disposición (I=A+B+C+D+E+F+G+H+I+J+K+L)	76,545,042.00	4,593,284.84	81,138,326.84	81,138,326.84	81,138,326.84	4,593,284.84



AUDITORIA SUPERIOR DEL ESTADO DE NAYARIT (a)
Estado Analítico de Ingresos Detallado - LDF
Del 1 de Enero al 31 de Diciembre de 2025 (b)
(PESOS)

Concepto (c)	Ingreso					Diferencia (e)
	Estimado (d)	Ampliaciones/ (Reducciones)	Modificado	Devengado	Recaudado	
2. Ingresos Derivados de Financiamientos con Fuente de Pago de Transferencias Federales Etiquetadas	0.00	0.00	0.00	0.00	0.00	0.00
3. Ingresos Derivados de Financiamientos (3 = 1 + 2)	0.00	0.00	0.00	0.00	0.00	0.00


E.C. VIRIDIANA DE ANDA PARRA
 DIRECTORA DE ADMINISTRACIÓN

Concepto (c)	Egresos					Subejercicio (e)
	Aprobado (d)	Ampliaciones/ (Reducciones)	Modificado	Devengado	Pagado	
d7) Transferencias a la Seguridad Social	0.00	0.00	0.00	0.00	0.00	0.00
d8) Donativos	0.00	0.00	0.00	0.00	0.00	0.00
d9) Transferencias al Exterior	0.00	0.00	0.00	0.00	0.00	0.00
E. Bienes Muebles, Inmuebles e Intangibles (E=e1+e2+e3+e4+e5+e6+e7+e8+e9)	0.00	0.00	0.00	0.00	0.00	0.00
e1) Mobiliario y Equipo de Administración	0.00	0.00	0.00	0.00	0.00	0.00
e2) Mobiliario y Equipo Educativo y Recreativo	0.00	0.00	0.00	0.00	0.00	0.00
e3) Equipo e Instrumental Médico y de Laboratorio	0.00	0.00	0.00	0.00	0.00	0.00
e4) Vehículos y Equipo de Transporte	0.00	0.00	0.00	0.00	0.00	0.00
e5) Equipo de Defensa y Seguridad	0.00	0.00	0.00	0.00	0.00	0.00
e6) Maquinaria, Otros Equipos y Herramientas	0.00	0.00	0.00	0.00	0.00	0.00
e7) Activos Biológicos	0.00	0.00	0.00	0.00	0.00	0.00
e8) Bienes Inmuebles	0.00	0.00	0.00	0.00	0.00	0.00
e9) Activos Intangibles	0.00	0.00	0.00	0.00	0.00	0.00
F. Inversión Pública (F=f1+f2+f3)	0.00	0.00	0.00	0.00	0.00	0.00
f1) Otra Pública en Bienes de Dominio Público	0.00	0.00	0.00	0.00	0.00	0.00
f2) Otra Pública en Bienes Propios	0.00	0.00	0.00	0.00	0.00	0.00
f3) Proyectos Productivos y Acciones de Fomento	0.00	0.00	0.00	0.00	0.00	0.00
G. Inversiones Financieras y Otras Provisiones (G=g1+g2+g3+g4+g5+g6+g7)	0.00	0.00	0.00	0.00	0.00	0.00
g1) Inversiones Para el Fomento de Actividades Productivas	0.00	0.00	0.00	0.00	0.00	0.00
g2) Acciones y Participaciones de Capital	0.00	0.00	0.00	0.00	0.00	0.00
g3) Compra de Títulos y Valores	0.00	0.00	0.00	0.00	0.00	0.00
g4) Concesión de Prestamos	0.00	0.00	0.00	0.00	0.00	0.00
g5) Inversiones en Fideicomisos, Mandatos y Otros Análogos	0.00	0.00	0.00	0.00	0.00	0.00
Fideicomiso de Desastres Naturales (Informativo)	0.00	0.00	0.00	0.00	0.00	0.00
g6) Otras Inversiones Financieras	0.00	0.00	0.00	0.00	0.00	0.00
g7) Provisiones para Contingencias y Otras erogaciones Especiales	0.00	0.00	0.00	0.00	0.00	0.00
H. Participaciones y Aportaciones (H=h1+h2+h3)	0.00	0.00	0.00	0.00	0.00	0.00
h1) Participaciones	0.00	0.00	0.00	0.00	0.00	0.00
h2) Aportaciones	0.00	0.00	0.00	0.00	0.00	0.00
h3) Convenios	0.00	0.00	0.00	0.00	0.00	0.00
I. Deuda Pública (I=i1+i2+i3+i4+i5+i6+i7)	0.00	0.00	0.00	0.00	0.00	0.00
i1) Amortización de la Deuda Pública	0.00	0.00	0.00	0.00	0.00	0.00
i2) Intereses de la Deuda Pública	0.00	0.00	0.00	0.00	0.00	0.00
i3) Comisiones de la Deuda Pública	0.00	0.00	0.00	0.00	0.00	0.00
i4) Gastos de la Deuda Pública	0.00	0.00	0.00	0.00	0.00	0.00
i5) Costo por Coberturas	0.00	0.00	0.00	0.00	0.00	0.00
i6) Apoyos Financieros	0.00	0.00	0.00	0.00	0.00	0.00
i7) Adeudos de Ejercicios Fiscales Anteriores (ADEFAS)	0.00	0.00	0.00	0.00	0.00	0.00
III. Total de Egresos (III = I + II)	88,459,354.06	4,593,284.84	93,052,638.90	79,489,658.25	79,489,658.25	13,562,980.65

LIC. VIRIDIANA DE ANDA PARRA
 DIRECTORA DE ADMINISTRACIÓN

AUDITORIA SUPERIOR DEL ESTADO DE NAYARIT (a)
Estado Analítico del Ejercicio del Presupuesto de Egresos Detallado - LDF
Clasificación Administrativa
Del 1 de Enero al 31 de Diciembre de 2025 (b)
(PESOS)

Concepto (c)	Egresos					Subejercicio (e)
	Aprobado (d)	Ampliaciones/ (Reducciones)	Modificado	Devengado	Pagado	
I. Gasto No Etiquetado (I=A+B+C+D+E+F+G+H)						
AUDITORIA SUPERIOR	88,459,354.06	4,425,984.84	92,885,338.90	79,322,358.25	79,322,358.25	13,562,980.65
SECRETARIA EJECUTIVA	5,750,266.79	5,180,363.71	10,930,630.50	10,180,123.93	10,180,123.93	750,506.57
COORDINACIÓN GENERAL DE PLANEACIÓN	3,192,055.07	67,941.89	3,259,996.96	3,259,996.96	3,259,996.96	0.00
ÓRGANO INTERNO DE CONTROL	1,796,710.60	-99,676.61	1,697,033.99	1,697,033.99	1,697,033.99	0.00
COORDINACIÓN DE ARCHIVOS	1,631,361.14	-178,522.89	1,452,838.25	1,452,838.25	1,452,838.25	0.00
COORDINACIÓN DE TECNOLOGÍAS DE LA INFORMACIÓN Y	3,096,542.55	-110,164.31	2,986,378.24	2,986,378.24	2,986,378.24	0.00
INSTITUTO DE CAPACITACIÓN Y DESARROLLO PARA LA	2,686,691.58	-965,141.86	1,721,549.72	1,721,549.72	1,721,549.72	0.00
UNIDAD DE TRANSPARENCIA Y ACCESO A LA INFORMACIÓN	1,024,456.61	-56,794.00	967,662.61	967,662.61	967,662.61	0.00
AUDITORÍA FINANCIERA	633,702.61	-181,826.52	451,876.09	451,876.09	451,876.09	0.00
AUDITORÍA DE OBRA PÚBLICA	19,484,715.46	-700,451.44	18,784,264.02	18,784,264.02	18,784,264.02	0.00
AUDITORÍA AL DESEMPEÑO	20,395,351.79	800,232.94	21,195,584.73	8,383,110.65	8,383,110.65	12,812,474.08
DIRECCIÓN GENERAL DE ASUNTOS JURÍDICOS	6,122,035.45	-339,866.40	5,782,169.05	5,782,169.05	5,782,169.05	0.00
DIRECCIÓN GENERAL DE ADMINISTRACIÓN	15,342,906.38	575,297.41	15,918,203.79	15,918,203.79	15,918,203.79	0.00
	7,302,558.03	434,592.92	7,737,150.95	7,737,150.95	7,737,150.95	0.00
II. Gasto Etiquetado (I=A+B+C+D+E+F+G+H)	0.00	167,300.00	167,300.00	167,300.00	167,300.00	0.00
AUDITORIA SUPERIOR	0.00	0.00	0.00	0.00	0.00	0.00
SECRETARIA EJECUTIVA	0.00	167,300.00	167,300.00	167,300.00	167,300.00	0.00
COORDINACIÓN GENERAL DE PLANEACIÓN	0.00	0.00	0.00	0.00	0.00	0.00
ÓRGANO INTERNO DE CONTROL	0.00	0.00	0.00	0.00	0.00	0.00
COORDINACIÓN DE ARCHIVOS	0.00	0.00	0.00	0.00	0.00	0.00
COORDINACIÓN DE TECNOLOGÍAS DE LA INFORMACIÓN Y	0.00	0.00	0.00	0.00	0.00	0.00
INSTITUTO DE CAPACITACIÓN Y DESARROLLO PARA LA	0.00	0.00	0.00	0.00	0.00	0.00
UNIDAD DE TRANSPARENCIA Y ACCESO A LA INFORMACIÓN	0.00	0.00	0.00	0.00	0.00	0.00
AUDITORÍA FINANCIERA	0.00	0.00	0.00	0.00	0.00	0.00
AUDITORÍA DE OBRA PÚBLICA	0.00	0.00	0.00	0.00	0.00	0.00
AUDITORÍA AL DESEMPEÑO	0.00	0.00	0.00	0.00	0.00	0.00
DIRECCIÓN GENERAL DE ASUNTOS JURÍDICOS	0.00	0.00	0.00	0.00	0.00	0.00
DIRECCIÓN GENERAL DE ADMINISTRACIÓN	0.00	0.00	0.00	0.00	0.00	0.00
III. Total de Egresos (III = I + II)	88,459,354.06	4,593,284.84	93,052,638.90	79,489,658.25	79,489,658.25	13,562,980.65

Paula...
L.C. VIRIDIANA DE ANDA PARRA
DIRECTORA DE ADMINISTRACIÓN

Concepto (c)	Egresos					Subejercicio (e)
	Aprobado (d)	Ampliaciones/ (Reducciones)	Modificado	Devengado	Pagado	
a6) Seguridad Nacional	0.00	0.00	0.00	0.00	0.00	0.00
a7) Asuntos de Orden Público y de Seguridad Interior	0.00	0.00	0.00	0.00	0.00	0.00
a8) Otros Servicios Generales	0.00	0.00	0.00	0.00	0.00	0.00
B. Desarrollo Social (B=b1+b2+b3+b4+b5+b6+b7)	0.00	0.00	0.00	0.00	0.00	0.00
b1) Protección Ambiental	0.00	0.00	0.00	0.00	0.00	0.00
b2) Vivienda y Servicios a la Comunidad	0.00	0.00	0.00	0.00	0.00	0.00
b3) Salud	0.00	0.00	0.00	0.00	0.00	0.00
b4) Recreación, Cultura y Otras Manifestaciones Sociales	0.00	0.00	0.00	0.00	0.00	0.00
b5) Educación	0.00	0.00	0.00	0.00	0.00	0.00
b6) Protección Social	0.00	0.00	0.00	0.00	0.00	0.00
b7) Otros Asuntos Sociales	0.00	0.00	0.00	0.00	0.00	0.00
C. Desarrollo Económico (C=c1+c2+c3+c4+c5+c6+c7+c8+c9)	0.00	0.00	0.00	0.00	0.00	0.00
c1) Asuntos Económicos, Comerciales y Laborales en General	0.00	0.00	0.00	0.00	0.00	0.00
c2) Agropecuaria, Silvicultura, Pesca y Caza	0.00	0.00	0.00	0.00	0.00	0.00
c3) Combustibles y Energía	0.00	0.00	0.00	0.00	0.00	0.00
c4) Minería, Manufacturas y Construcción	0.00	0.00	0.00	0.00	0.00	0.00
c5) Transporte	0.00	0.00	0.00	0.00	0.00	0.00
c6) Comunicaciones	0.00	0.00	0.00	0.00	0.00	0.00
c7) Turismo	0.00	0.00	0.00	0.00	0.00	0.00
c8) Ciencia, Tecnología e Innovación	0.00	0.00	0.00	0.00	0.00	0.00
c9) Otras Industrias y Otros Asuntos Económicos	0.00	0.00	0.00	0.00	0.00	0.00
D. Otras No Clasificadas en Funciones Anteriores (D=d1+d2+d3+d4)	0.00	0.00	0.00	0.00	0.00	0.00
d1) Transacciones de la Deuda Pública / Costo Financiero de la	0.00	0.00	0.00	0.00	0.00	0.00
d2) Transferencias, Participaciones y Aportaciones Entre	0.00	0.00	0.00	0.00	0.00	0.00
Diferentes Niveles y Ordenes de Gobierno	0.00	0.00	0.00	0.00	0.00	0.00
d3) Saneamiento del Sistema Financiero	0.00	0.00	0.00	0.00	0.00	0.00
d4) Adeudos de Ejercicios Fiscales Anteriores	0.00	0.00	0.00	0.00	0.00	0.00
III. Total de Egresos (III = I + II)	88,459,354.06	4,593,284.84	93,052,638.90	79,489,658.25	79,489,658.25	13,562,980.65

[Firma]
C. VIRIDIANA DE ANDA PARRA
DIRECTORA DE ADMINISTRACIÓN



AUDITORÍA SUPERIOR DEL ESTADO DE NAYARIT (a)
Estado Analítico del Ejercicio del Presupuesto de Egresos Detallado - LDF
Clasificación de Servicios Personales por Categoría
Del 1 de Enero al 31 de Diciembre de 2025 (b)
(PESOS)

Concepto (c)	Egresos					Subejercicio (e)
	Aprobado (d)	Ampliaciones/ (Reducciones)	Modificado	Devengado	Pagado	
I. Gasto No Etiquetado (I=A+B+C+D+E+F)	74,971,598.09	-2,534,774.47	72,436,823.62	67,602,700.84	67,602,700.84	4,834,122.78
A. Personal Administrativo y de Servicio Público	74,971,598.09	-2,534,774.47	72,436,823.62	67,602,700.84	67,602,700.84	4,834,122.78
B. Magisterio	0.00	0.00	0.00	0.00	0.00	0.00
C. Servicios de Salud (C=c1+c2)	0.00	0.00	0.00	0.00	0.00	0.00
c1) Personal Administrativo	0.00	0.00	0.00	0.00	0.00	0.00
c2) Personal Médico, Paramédico y afin	0.00	0.00	0.00	0.00	0.00	0.00
D. Seguridad Pública	0.00	0.00	0.00	0.00	0.00	0.00
E. Gastos asociados a la implementación de nuevas leyes federales o reformas a las mismas (E = e1 + e2)	0.00	0.00	0.00	0.00	0.00	0.00
e1) Nombre del Programa o Ley 1	0.00	0.00	0.00	0.00	0.00	0.00
e2) Nombre del Programa o Ley 2	0.00	0.00	0.00	0.00	0.00	0.00
F. Sentencias laborales definitivas	0.00	0.00	0.00	0.00	0.00	0.00
II. Gasto Etiquetado (II=A+B+C+D+E+F)	0.00	0.00	0.00	0.00	0.00	0.00
A. Personal Administrativo y de Servicio Público	0.00	0.00	0.00	0.00	0.00	0.00
B. Magisterio	0.00	0.00	0.00	0.00	0.00	0.00
C. Servicios de Salud (C=c1+c2)	0.00	0.00	0.00	0.00	0.00	0.00
c1) Personal Administrativo	0.00	0.00	0.00	0.00	0.00	0.00
c2) Personal Médico, Paramédico y afin	0.00	0.00	0.00	0.00	0.00	0.00
D. Seguridad Pública	0.00	0.00	0.00	0.00	0.00	0.00
E. Gastos asociados a la implementación de nuevas leyes federales o reformas a las mismas (E = e1 + e2)	0.00	0.00	0.00	0.00	0.00	0.00
e1) Nombre del Programa o Ley 1	0.00	0.00	0.00	0.00	0.00	0.00
e2) Nombre del Programa o Ley 2	0.00	0.00	0.00	0.00	0.00	0.00
F. Sentencias laborales definitivas	0.00	0.00	0.00	0.00	0.00	0.00
III. Total del Gasto en Servicios Personales (III = I + II)	74,971,598.09	-2,534,774.47	72,436,823.62	67,602,700.84	67,602,700.84	4,834,122.78

L. C. Viridiana de Anda PARRA
 L.C. VIRIDIANA DE ANDA PARRA
 DIRECTORA DE ADMINISTRACIÓN