

# CUENTA PÚBLICA

EJERCICIO FISCAL  
2024



**ASEN**

AUDITORÍA SUPERIOR  
DEL ESTADO DE NAYARIT

PODER LEGISLATIVO



# ASEN

AUDITORÍA SUPERIOR  
DEL ESTADO DE NAYARIT

PODER LEGISLATIVO

## Introducción

Después de las modificaciones al marco constitucional federal y local, se crea en nuestra entidad el Órgano de Fiscalización Superior, desapareciendo la “Contaduría Mayor de Hacienda”, instancia técnica que aparece desde la primera Constitución Política del Estado de Nayarit de 1918. En su artículo 119 señala “órgano técnico responsable de la glosa de todas las oficinas donde se manejen fondos públicos”, el cargo lo asume un “contador mayor” designado por el Congreso del Estado. A esa oficina se le otorga la jerarquía de “revisar y analizar el manejo de las cuentas de todos los caudales públicos” y evitar “que ese organismo se convierta en juez y parte en la aplicación y control de gasto, así como sus consecuencias legales”.

En lo subsecuente se realizaron diversas modificaciones constitucionales y legales tendientes a fortalecer y, en ocasiones a debilitar la facultad de fiscalización. Se registra cronológicamente modificaciones en los años, 1941, 1975, 1981 y la de octubre del año 2000 en la que se crea el “Órgano de Fiscalización Superior”, dotado de personalidad jurídica propia, con autonomía técnica y de gestión para realizar la fiscalización en forma posterior a la presentación de las cuentas públicas. Los entes auditables son: los poderes del estado, los ayuntamientos, organismos públicos descentralizados estatales y municipales, empresas y fideicomisos de participación estatal o municipal y en general cualquier persona física o moral, pública o privada que recaude, administre, maneje o ejerza recursos públicos”.

A partir de las modificaciones a la Constitución Política de los Estados Unidos Mexicanos en el año 2015 en materia anticorrupción, y con el objeto de armonizar en la entidad el viraje que a nivel nacional se le da a la fiscalización, se reforman, adicionan y derogan diversas disposiciones a la Constitución Política de Nayarit orientadas a la disciplina financiera y el combate a la corrupción. A partir de diciembre del año 2016 la instancia fiscalizadora adquiere una nueva denominación Auditoría Superior del Estado de Nayarit, producto de la reforma a la Ley de Fiscalización y Rendición de Cuentas del Estado de Nayarit.

Como proyecto inicial, Nayarit tuvo una importante ventaja en el nacimiento del Órgano de Fiscalización Superior se involucró lo suficiente en la discusión nacional y, a la par estuvo construyendo localmente lo que a nivel nacional se proponía y resolvía, la curva de aprendizaje fue asimilada rápidamente, se integraron documentos y formatos que a la fecha siguen vigentes; se desarrolló además una importante interlocución con la Asociación Nacional de Organismos de Fiscalización Superior y Control Gubernamental, A. C. (ASOFIS) y por consiguiente con la Organización Internacional de Entidades Fiscalizadoras Superiores (INTOSAI).

El primer informe de resultados de Cuenta Pública fue la del año 2001, una novedad en la revisión “a posteriori” de los caudales públicos, se orientó básicamente al rubro financiero y se estableció como resultado “el probable daño” a la hacienda pública, iniciando el “proceso de solventación” y su determinación definitiva.

Durante los primeros 6 años los informes se orientaron a la revisión financiera, no es sino hasta en el informe 2007 que se integró además el rubro de obra pública “informe de infraestructura” y de “evaluación al desempeño” orientada a la medición de resultados, estas últimas auditorías han sido no vinculatorias, es



# ASEN

AUDITORÍA SUPERIOR  
DEL ESTADO DE NAYARIT

PODER LEGISLATIVO

decir quedan en recomendaciones y en llamados a mejorar el desempeño del ente, las otras auditorías si son vinculatorias, esto es tienen carácter resarcitorio y genera inhabilitación de los servidores públicos involucrados.

Originalmente la revisión financiera sería la que más atrae las miradas e interés de la sociedad, dado que la revisión es "a posteriori" genera la posibilidad de que algún recurso haya sido desviado y/ o mal aplicado, lo cual sea propicio a prácticas recurrentes de corrupción por parte de servidores públicos responsables de ejercer el recurso; sin embargo limitarse al egreso, cuando este tiene reglas de operación y mecanismos de control, sería relativamente sencillo desvíos a esos lineamientos en la armonización contable, una orientación preventiva de la auditoría, esclarecimiento de reglas previas y controles, evitaría el descomunal esfuerzo de revisar pólizas, recibos y firmas de nóminas, etc, que en el desarrollo del ejercicio mismo debería de quedar aclarado.

Esto debería ir más allá, la Auditoría Superior del Estado de Nayarit tiene facultades de revisar ingresos, los que dan los impuestos locales, derechos, aprovechamientos y productos que cobran los diferentes entes. Las políticas de generación de ingresos, el cumplimiento de las potestades que tiene el gobierno estatal y los municipios, el motivo de su incumplimiento, criterios de cobro y condonación total o parcial; el no generar ingresos, cuando la ley da potestades, debería de ser observado y sancionado, eso también afecta a la hacienda pública.

El presupuesto basado en resultado, el logro de objetivos y metas, pasando por una buena recaudación y una aplicación del gasto, basado en la normatividad aplicable sería el ciclo virtuoso del gasto público y haría de la fiscalización un elemento de verificación de buenas prácticas gubernamentales.

La Auditoría al Desempeño, que tiene por objeto verificar la calidad del gasto, aquí se detecta el logro de objetivos, los impactos sociales y la viabilidad de programas y políticas, debería ser la base de asignación de recursos.

De segunda generación, las Auditorías al Desempeño pueden dar paso al análisis y evaluación de las políticas públicas, sobre todo aquellas que tienen que ver con las de mayor impacto social, como de educación, salud, programas alimentarios etc, aunque también aquellas que tienen que ver con políticas de impacto económico como la generación de inversión y empleo; en fin todas aquellas que desde su "hechura hasta su cobertura, impacto y resultado" puedan ser calificadas como "de alto, mediano y bajo impacto"

Una de las fortalezas, que debe de seguir edificándose es la capacitación a los entes fiscalizables, desde el inicio debe capacitarse a los ayuntamientos, a los poderes del estado y a los organismos autónomos y descentralizados a fin que desde el arranque de su gestión puedan tener claro los énfasis en la planeación de políticas públicas y financieras así como de responsabilidades, le debemos apostar a la prevención vía la capacitación, el énfasis en reducir los márgenes de discrecionalidad de las autoridades, y que sean los manuales, reglamentos y disposiciones que guíen su toma de decisiones.



Cuenta Pública 2024  
**AUDITORIA SUPERIOR DEL ESTADO DE NAYARIT**  
 Estado de Actividades  
 Del 1 de Enero al 31 de Diciembre de 2024  
 (Cifras en Pesos)

Concepto	2024	2023
<b>INGRESOS Y OTROS BENEFICIOS</b>		
<b>Ingresos de Gestión</b>	<b>7,653,217.00</b>	<b>8,046,602.69</b>
Impuestos	0.00	0.00
Cuotas y Aportaciones de Seguridad Social	0.00	0.00
Contribuciones de Mejoras	0.00	0.00
Derechos	7,650,447.01	8,046,602.69
Productos	0.00	0.00
Aprovechamientos	2,769.99	0.00
Ingresos por Venta de Bienes y Prestación de Servicios	0.00	0.00
<b>Participaciones, Aportaciones, Convenios, Incentivos Derivados de la Colaboración Fiscal, Fondos Distintos de</b>	<b>72,024,422.26</b>	<b>67,496,302.26</b>
Participaciones, Aportaciones, Convenios, Incentivos Derivados de la Colaboración Fiscal y Fondos Distintos de	2,085,032.04	1,265,622.23
Transferencias, Asignaciones, Subsidios y Subvenciones, y Pensiones y Jubilaciones	69,939,390.22	66,230,680.03
<b>Otros Ingresos y Beneficios</b>	<b>1,032,392.97</b>	<b>550,669.82</b>
Ingresos Financieros	1,032,392.97	550,669.82
Incremento por Variación de Inventarios	0.00	0.00
Disminución del Exceso de Estimaciones por Pérdida o Deterioro u Obsolescencia	0.00	0.00
Disminución del Exceso de Provisiones	0.00	0.00
Otros Ingresos y Beneficios Varios	0.00	0.00
<b>Total de Ingresos y Otros Beneficios</b>	<b>80,710,032.23</b>	<b>76,093,574.77</b>
<b>GASTOS Y OTRAS PÉRDIDAS</b>		
<b>Gastos de Funcionamiento</b>	<b>71,840,206.54</b>	<b>69,320,388.25</b>
Servicios Personales	63,111,448.03	61,482,811.87
Materiales y Suministros	2,808,927.02	2,713,721.89
Servicios Generales	5,919,831.49	5,123,854.49
<b>Transferencias, Asignaciones, Subsidios y Otras Ayudas</b>	<b>0.00</b>	<b>0.00</b>
Transferencias Internas y Asignaciones al Sector Público	0.00	0.00
Transferencias al Resto del Sector Público	0.00	0.00
Subsidios y Subvenciones	0.00	0.00
Ayudas Sociales	0.00	0.00
Pensiones y Jubilaciones	0.00	0.00
Transferencias a Fideicomisos, Mandatos y Contratos Análogos	0.00	0.00
Transferencias a la Seguridad Social	0.00	0.00
Donativos	0.00	0.00
Transferencias al Exterior	0.00	0.00
<b>Participaciones y Aportaciones</b>	<b>0.00</b>	<b>0.00</b>
Participaciones	0.00	0.00
Aportaciones	0.00	0.00
Convenios	0.00	0.00
<b>Intereses, Comisiones y Otros Gastos de la Deuda Pública</b>	<b>0.00</b>	<b>0.00</b>
Intereses de la Deuda Pública	0.00	0.00
Comisiones de la Deuda Pública	0.00	0.00
Gastos de la Deuda Pública	0.00	0.00
Costo por Coberturas	0.00	0.00
Apoyos Financieros	0.00	0.00
<b>Otros Gastos y Pérdidas Extraordinarias</b>	<b>1,519,607.46</b>	<b>1,375,742.27</b>
Estimaciones, Depreciaciones, Deterioros, Obsolescencia y Amortizaciones	1,519,607.46	1,375,742.27
Provisiones	0.00	0.00
Disminución de Inventarios	0.00	0.00
Otros Gastos	0.00	0.00
<b>Inversión Pública</b>	<b>0.00</b>	<b>0.00</b>
Inversión Pública no Capitalizable	0.00	0.00
<b>Total de Gastos y Otras Pérdidas</b>	<b>73,359,814.00</b>	<b>70,696,130.52</b>
<b>Resultados del Ejercicio (Ahorro/Desahorro)</b>	<b>7,350,218.23</b>	<b>5,397,444.25</b>

Bajo protesta de decir verdad declaramos que los Estados Financieros y sus notas, son razonablemente correctos y son responsabilidad del emisor.

  
 L.C. VIRIDIANA DE ANDA PARRA  
 DIRECTORA GENERAL DE ADMINISTRACIÓN

Concepto	2024	2023	Concepto	2024	2023
<b>ACTIVO</b>			<b>PASIVO</b>		
<b>Activo Circulante</b>			<b>Pasivo Circulante</b>		
Derechos y Equivalentes	11,061,090.34	6,601,316.41	Cuentas por Pagar a Corto Plazo	872,572.25	110,053.82
Derechos a Recibir Efectivo o Equivalentes	1,832,327.78	7,533.83	Documentos por Pagar a Corto Plazo	0.00	0.00
Derechos a Recibir Bienes o Servicios	0.00	0.00	Porción a Corto Plazo de la Deuda Pública a Largo Plazo	0.00	0.00
Inventarios	0.00	0.00	Títulos y Valores a Corto Plazo	0.00	0.00
Almacenes	0.00	0.00	Pasivos Diferidos a Corto Plazo	0.00	0.00
Estimación por Pérdida o Deterioro de Activos	0.00	0.00	Fondos y Bienes de Terceros en Garantía y/o	0.00	0.00
Otros Activos Circulantes	0.00	0.00	Provisiones a Corto Plazo	0.00	0.00
<b>Total de Activos Circulantes</b>	<b>12,893,418.12</b>	<b>6,608,850.24</b>	Otros Pasivos a Corto Plazo	0.00	0.00
			<b>Total de Pasivos Circulantes</b>	<b>872,572.25</b>	<b>110,053.82</b>
<b>Activo No Circulante</b>					
Inversiones Financieras a Largo Plazo	0.00	0.00	<b>Pasivo No Circulante</b>		
Derechos a Recibir Efectivo o Equivalentes a Largo Plazo	0.00	0.00	Cuentas por Pagar a Largo Plazo	0.00	0.00
Bienes Inmuebles, Infraestructura y Construcciones	0.00	0.00	Documentos por Pagar a Largo Plazo	0.00	0.00
Bienes Muebles	14,754,955.02	11,407,178.78	Deuda Pública a Largo Plazo	0.00	0.00
Activos Intangibles	0.00	0.00	Pasivos Diferidos a Largo Plazo	0.00	0.00
Depreciación, Deterioro y Amortización Acumulada	-5,740,165.65	-4,220,588.19	Fondos y Bienes de Terceros en Garantía y/o en	0.00	0.00
Activos Diferidos	0.00	0.00	Provisiones a Largo Plazo	0.00	0.00
Estimación por Pérdida o Deterioro de Activos no	0.00	0.00			
Otros Activos no Circulantes	0.00	0.00	<b>Total de Pasivos No Circulantes</b>	<b>0.00</b>	<b>0.00</b>
<b>Total de Activos No Circulantes</b>	<b>9,014,789.37</b>	<b>7,186,620.59</b>			
			<b>Total del Pasivo</b>	<b>872,572.25</b>	<b>110,053.82</b>
<b>Total del Activo</b>	<b>21,908,207.49</b>	<b>13,795,470.83</b>	<b>HACIENDA PÚBLICA/PATRIMONIO</b>		
			Hacienda Pública/Patrimonio Contribuido	0.00	0.00
			Aportaciones	0.00	0.00
			Donaciones de Capital	0.00	0.00
			Actualización de la Hacienda Pública /Patrimonio	0.00	0.00
			<b>Hacienda Pública/Patrimonio Generado</b>	<b>21,035,635.24</b>	<b>13,685,417.01</b>
			Resultados del Ejercicio (Ahorro/Desahorro)	7,350,218.23	5,397,444.25
			Resultados de Ejercicios Anteriores	13,685,417.01	8,287,972.76
			Revalúos	0.00	0.00
			Reservas	0.00	0.00
			Rectificaciones de Resultados de Ejercicios Anteriores	0.00	0.00
			<b>Exceso o Insuficiencia en la Actualización de la</b>	<b>0.00</b>	<b>0.00</b>
			Resultado por Posición Monetaria	0.00	0.00
			Resultado por Tenencia de Activos no Monetarios	0.00	0.00
			<b>Total Hacienda Pública/Patrimonio</b>	<b>21,035,635.24</b>	<b>13,685,417.01</b>
			<b>Total del Pasivo y Hacienda Pública /Patrimonio</b>	<b>21,908,207.49</b>	<b>13,795,470.83</b>

Bajo protesta de decir verdad declaramos que los Estados Financieros y sus notas, son razonablemente correctos y son responsabilidad del emisor.

*Viridiana de Anda Parra*  
L.C. VIRIDIANA DE ANDA PARRA  
DIRECTORA GENERAL DE ADMINISTRACIÓN

Concepto	Hacienda Pública / Patrimonio Contribuido	Hacienda Pública / Patrimonio Generado de Ejercicios Anteriores	Hacienda Pública / Patrimonio Generado del Ejercicio	Exceso o Insuficiencia en la Actualización de la Hacienda Pública / Patrimonio	TOTAL
<b>Hacienda Pública/ Patrimonio Contribuido Neto de 2023</b>	0.00				0.00
Aportaciones	0.00	0.00	0.00	0.00	0.00
Donaciones de Capital	0.00	0.00	0.00	0.00	0.00
Actualización de la Hacienda Pública/ Patrimonio	0.00	0.00	0.00	0.00	0.00
<b>Hacienda Pública/ Patrimonio Generado Neto de 2023</b>		8,287,972.76	5,397,444.25		13,685,417.01
Resultados del Ejercicio (Ahorro/Desahorro)	0.00	0.00	5,397,444.25	0.00	5,397,444.25
Resultados de Ejercicios Anteriores	0.00	8,287,972.76	0.00	0.00	8,287,972.76
Revalúos	0.00	0.00	0.00	0.00	0.00
Reservas	0.00	0.00	0.00	0.00	0.00
Rectificaciones de Resultados de Ejercicios Anteriores	0.00	0.00	0.00	0.00	0.00
<b>Exceso o Insuficiencia en la Actualización de la Hacienda</b>				0.00	0.00
Resultado por Posición Monetaria	0.00	0.00	0.00	0.00	0.00
Resultado por Tenencia de Activos no Monetarios	0.00	0.00	0.00	0.00	0.00
<b>Hacienda Pública/ Patrimonio Neto Final de 2023</b>	0.00	8,287,972.76	5,397,444.25	0.00	13,685,417.01
<b>Cambios en la Hacienda Pública/ Patrimonio Contribuido Neto de</b>					
Aportaciones	0.00	0.00	0.00	0.00	0.00
Donaciones de Capital	0.00	0.00	0.00	0.00	0.00
Actualización de la Hacienda Pública/ Patrimonio	0.00	0.00	0.00	0.00	0.00
<b>Variaciones de la Hacienda Pública/ Patrimonio Generado Neto de</b>		5,397,444.25	1,952,773.98		7,350,218.23
Resultados del Ejercicio (Ahorro/Desahorro)	0.00	0.00	7,350,218.23	0.00	7,350,218.23
Resultados de Ejercicios Anteriores	0.00	5,397,444.25	-5,397,444.25	0.00	0.00
Revalúos	0.00	0.00	0.00	0.00	0.00
Reservas	0.00	0.00	0.00	0.00	0.00
Rectificaciones de Resultados de Ejercicios Anteriores	0.00	0.00	0.00	0.00	0.00
<b>Cambios en el Exceso o Insuficiencia en la Actualización de la</b>				0.00	0.00
Resultado por Posición Monetaria	0.00	0.00	0.00	0.00	0.00
Resultado por Tenencia de Activos no Monetarios	0.00	0.00	0.00	0.00	0.00
<b>Hacienda Pública/ Patrimonio Neto Final de 2024</b>	0.00	13,685,417.01	7,350,218.23	0.00	21,035,635.24

Bajo protesta de decir verdad declaramos que los Estados Financieros y sus notas, son razonablemente correctos y son responsabilidad del emisor.

L.C. VIRIDIANA DE ANDA PARRA  
DIRECTORA GENERAL DE ADMINISTRACIÓN

Concepto	Origen	Aplicación
<b>ACTIVO</b>	<b>1,519,607.46</b>	<b>9,632,344.12</b>
<b>Activo Circulante</b>	<b>0.00</b>	<b>6,284,567.88</b>
Efectivo y Equivalentes	0.00	4,459,773.93
Derechos a Recibir Efectivo o Equivalentes	0.00	1,824,793.95
Derechos a Recibir Bienes o Servicios	0.00	0.00
Inventarios	0.00	0.00
Almacenes	0.00	0.00
Estimación por Pérdida o Deterioro de Activos Circulantes	0.00	0.00
Otros Activos Circulantes	0.00	0.00
<b>Activo No Circulante</b>	<b>1,519,607.46</b>	<b>3,347,776.24</b>
Inversiones Financieras a Largo Plazo	0.00	0.00
Derechos a Recibir Efectivo o Equivalentes a Largo Plazo	0.00	0.00
Bienes Inmuebles, Infraestructura y Construcciones en Proceso	0.00	0.00
Bienes Muebles	0.00	3,347,776.24
Activos Intangibles	0.00	0.00
Depreciación, Deterioro y Amortización Acumulada de Bienes	1,519,607.46	0.00
Activos Diferidos	0.00	0.00
Estimación por Pérdida o Deterioro de Activos no Circulantes	0.00	0.00
Otros Activos no Circulantes	0.00	0.00
<b>PASIVO</b>	<b>762,518.43</b>	<b>0.00</b>
<b>Pasivo Circulante</b>	<b>762,518.43</b>	<b>0.00</b>
Cuentas por Pagar a Corto Plazo	762,518.43	0.00
Documentos por Pagar a Corto Plazo	0.00	0.00
Porción a Corto Plazo de la Deuda Pública a Largo Plazo	0.00	0.00
Títulos y Valores a Corto Plazo	0.00	0.00
Pasivos Diferidos a Corto Plazo	0.00	0.00
Fondos y Bienes de Terceros en Garantía y/o Administración a Corto Plazo	0.00	0.00
Provisiones a Corto Plazo	0.00	0.00
Otros Pasivos a Corto Plazo	0.00	0.00
<b>Pasivo No Circulante</b>	<b>0.00</b>	<b>0.00</b>
Cuentas por Pagar a Largo Plazo	0.00	0.00
Documentos por Pagar a Largo Plazo	0.00	0.00
Deuda Pública a Largo Plazo	0.00	0.00
Pasivos Diferidos a Largo Plazo	0.00	0.00
Fondos y Bienes de Terceros en Garantía y/o en Administración a Largo Plazo	0.00	0.00
Provisiones a Largo Plazo	0.00	0.00
<b>HACIENDA PÚBLICA/PATRIMONIO</b>	<b>7,350,218.23</b>	<b>0.00</b>
<b>Hacienda Pública/Patrimonio Contribuido</b>	<b>0.00</b>	<b>0.00</b>
Aportaciones	0.00	0.00
Donaciones de Capital	0.00	0.00
Actualización de la Hacienda Pública/Patrimonio	0.00	0.00
<b>Hacienda Pública/Patrimonio Generado</b>	<b>7,350,218.23</b>	<b>0.00</b>
Resultados del Ejercicio (Ahorro/Desahorro)	1,952,773.98	0.00
Resultados de Ejercicios Anteriores	5,397,444.25	0.00
Revalúos	0.00	0.00
Reservas	0.00	0.00
Rectificaciones de Resultados de Ejercicios Anteriores	0.00	0.00
<b>Exceso o Insuficiencia en la Actualización de la Hacienda Pública/Patrimonio</b>	<b>0.00</b>	<b>0.00</b>
Resultado por Posición Monetaria	0.00	0.00
Resultado por Tenencia de Activos no Monetarios	0.00	0.00

Bajo protesta de decir verdad declaramos que los Estados Financieros y sus notas, son razonablemente correctos y son responsabilidad del emisor.

L.C. VIRIDIANA DE ANDA PARRA  
DIRECTORA GENERAL DE ADMINISTRACIÓN

Concepto	2024	2023
<b>Flujos de Efectivo de las Actividades de Operación</b>		
<b>Origen</b>	<b>80,710,032.23</b>	<b>76,137,691.19</b>
Impuestos	0.00	0.00
Cuotas y Aportaciones de Seguridad Social	0.00	0.00
Contribuciones de Mejoras	0.00	0.00
Derechos	7,650,447.01	8,046,602.69
Productos	0.00	0.00
Aprovechamientos	2,769.99	0.00
Ingresos por Venta de Bienes y Prestación de Servicios	1,032,392.97	550,669.82
Participaciones, Aportaciones, Convenios, Incentivos Derivados de la Colaboración Fiscal y Fondos Distintos de	2,085,032.04	1,265,622.23
Transferencias, Asignaciones, Subsidios y Subvenciones, y Pensiones y Jubilaciones	69,939,390.22	66,230,680.03
Otros Orígenes de Operación	0.00	44,116.42
<b>Aplicación</b>	<b>72,902,482.06</b>	<b>69,320,388.25</b>
Servicios Personales	63,111,448.03	61,482,811.87
Materiales y Suministros	2,808,927.02	2,713,721.89
Servicios Generales	5,919,831.49	5,123,854.49
Transferencias Internas y Asignaciones al Sector Público	0.00	0.00
Transferencias al Resto del Sector Público	0.00	0.00
Subsidios y Subvenciones	0.00	0.00
Ayudas Sociales	0.00	0.00
Pensiones y Jubilaciones	0.00	0.00
Transferencias a Fideicomisos, Mandatos y Contratos Análogos	0.00	0.00
Transferencias a la Seguridad Social	0.00	0.00
Donativos	0.00	0.00
Transferencias al Exterior	0.00	0.00
Participaciones	0.00	0.00
Aportaciones	0.00	0.00
Convenios	0.00	0.00
Otras Aplicaciones de Operación	1,062,275.52	0.00
<b>Flujos Netos de Efectivo por Actividades de Operación</b>	<b>7,807,550.17</b>	<b>6,817,302.94</b>
<b>Flujos de Efectivo de las Actividades de Inversión</b>		
<b>Origen</b>	<b>0.00</b>	<b>0.00</b>
Bienes Inmuebles, Infraestructura y Construcciones en Proceso	0.00	0.00
Bienes Muebles	0.00	0.00
Otros Orígenes de Inversión	0.00	0.00
<b>Aplicación</b>	<b>3,347,776.24</b>	<b>2,240,354.03</b>
Bienes Inmuebles, Infraestructura y Construcciones en Proceso	0.00	0.00
Bienes Muebles	3,347,776.24	2,240,354.03
Otras Aplicaciones de Inversión	0.00	0.00
<b>Flujos Netos de Efectivo por Actividades de Inversión</b>	<b>-3,347,776.24</b>	<b>-2,240,354.03</b>
<b>Flujos de Efectivo de las Actividades de Financiamiento</b>		
<b>Origen</b>	<b>0.00</b>	<b>0.00</b>
Endeudamiento Neto	0.00	0.00
Interno	0.00	0.00
Externo	0.00	0.00
Otros Orígenes de Financiamiento	0.00	0.00
<b>Aplicación</b>	<b>0.00</b>	<b>0.00</b>
Servicios de la Deuda	0.00	0.00
Interno	0.00	0.00
Externo	0.00	0.00
Otras Aplicaciones de Financiamiento	0.00	0.00
<b>Flujos Netos de Efectivo por Actividades de Financiamiento</b>	<b>0.00</b>	<b>0.00</b>
<b>Incremento/Disminución Neta en el Efectivo y Equivalentes al Efectivo</b>	<b>4,459,773.93</b>	<b>4,576,948.91</b>
<b>Efectivo y Equivalentes al Efectivo al Inicio del Ejercicio</b>	<b>6,601,316.41</b>	<b>2,024,367.50</b>
<b>Efectivo y Equivalentes al Efectivo al Final del Ejercicio</b>	<b>11,061,090.34</b>	<b>6,601,316.41</b>

Bajo protesta de decir verdad declaramos que los Estados Financieros y sus notas, son razonablemente correctos y son responsabilidad del emisor.

  
L.C. VIRIDIANA DE ANDA PARRA  
DIRECTORA GENERAL DE ADMINISTRACIÓN

Concepto	Saldo Inicial	Cargos del Periodo	Abonos del Periodo	Saldo Final	Variación del Periodo
<b>ACTIVO</b>	13,795,470.83	212,773,411.33	204,660,674.67	21,908,207.49	8,112,736.66
<b>Activo Circulante</b>	6,608,850.24	209,425,635.09	203,141,067.21	12,893,418.12	6,284,567.88
Efectivo y Equivalentes	6,601,316.41	109,995,703.41	105,535,929.48	11,061,090.34	4,459,773.93
Derechos a Recibir Efectivo o Equivalentes	7,533.83	99,410,994.68	97,586,200.73	1,832,327.78	1,824,793.95
Derechos a Recibir Bienes o Servicios	0.00	18,937.00	18,937.00	0.00	0.00
Inventarios	0.00	0.00	0.00	0.00	0.00
Almacenes	0.00	0.00	0.00	0.00	0.00
Estimación por Pérdida o Deterioro de Activos Circulantes	0.00	0.00	0.00	0.00	0.00
Otros Activos Circulantes	0.00	0.00	0.00	0.00	0.00
<b>Activo No Circulante</b>	7,186,620.59	3,347,776.24	1,519,607.46	9,014,789.37	1,828,168.78
Inversiones Financieras a Largo Plazo	0.00	0.00	0.00	0.00	0.00
Derechos a Recibir Efectivo o Equivalentes a Largo Plazo	0.00	0.00	0.00	0.00	0.00
Bienes Inmuebles, Infraestructura y Construcciones en Proceso	0.00	0.00	0.00	0.00	0.00
Bienes Muebles	11,407,178.78	3,347,776.24	0.00	14,754,955.02	3,347,776.24
Activos Intangibles	0.00	0.00	0.00	0.00	0.00
Depreciación, Deterioro y Amortización Acumulada de Bienes	-4,220,558.19	0.00	1,519,607.46	-5,740,165.65	-1,519,607.46
Activos Diferidos	0.00	0.00	0.00	0.00	0.00
Estimación por Pérdida o Deterioro de Activos no Circulantes	0.00	0.00	0.00	0.00	0.00
Otros Activos no Circulantes	0.00	0.00	0.00	0.00	0.00

Bajo protesta de decir verdad declaramos que los Estados Financieros y sus notas, son razonablemente correctos y son responsabilidad del emisor.

C.C. VIRIDIANA DE ANDA PARRA  
DIRECTORA GENERAL DE ADMINISTRACIÓN

Denominación de las Deudas	Moneda de Contratación	Institución o País Acreedor	Saldo Inicial del Periodo	Saldo Final del Periodo
<b>DEUDA PÚBLICA</b>				
<b>Deuda Interna</b>				
<b>Corto Plazo</b>				
Instituciones de Crédito	Peso	México	0.00	0.00
Títulos y Valores	Peso	México	0.00	0.00
Arrendamientos Financieros	Peso	México	0.00	0.00
<b>Deuda Externa</b>				
Organismos Financieros Internacionales	Peso	México	0.00	0.00
Deuda Bilateral	Peso	México	0.00	0.00
Títulos y Valores	Peso	México	0.00	0.00
Arrendamientos Financieros	Peso	México	0.00	0.00
<b>Subtotal de Deuda Pública a Corto Plazo</b>			<b>0.00</b>	<b>0.00</b>
<b>Deuda Interna</b>				
<b>Largo Plazo</b>				
Instituciones de Crédito	Peso	México	0.00	0.00
Títulos y Valores	Peso	México	0.00	0.00
Arrendamientos Financieros	Peso	México	0.00	0.00
<b>Deuda Externa</b>				
Organismos Financieros Internacionales	Peso	México	0.00	0.00
Deuda Bilateral	Peso	México	0.00	0.00
Títulos y Valores	Peso	México	0.00	0.00
Arrendamientos Financieros	Peso	México	0.00	0.00
<b>Subtotal de Deuda Pública a Largo Plazo</b>			<b>0.00</b>	<b>0.00</b>
<b>Total de Otros Pasivos</b>	Peso	México	<b>110,053.82</b>	<b>872,572.25</b>
<b>Total de Deuda Pública y Otros Pasivos</b>			<b>110,053.82</b>	<b>872,572.25</b>

Bajo protesta de decir verdad declaramos que los Estados Financieros y sus notas, son razonablemente correctos y son responsabilidad del emisor.

L.C. VIRIDIANA DE ANDA PARRA  
DIRECTORA GENERAL DE ADMINISTRACIÓN



**ASEN**

AUDITORÍA SUPERIOR  
DEL ESTADO DE NAYARIT

PODER LEGISLATIVO

**AUDITORÍA SUPERIOR DEL ESTADO DE NAYARIT**  
**Informe detallado de cada financiamiento u obligación contraída**  
**Del 1 de Enero al 31 de Diciembre de 2024**

**NO APLICA**

L.C. VIRIDIANA DE ANDA PARRA

DIRECTORA GENERAL DE ADMINISTRACIÓN

Cuenta Pública 2024  
AUDITORÍA SUPERIOR DEL ESTADO DE NAYARIT  
Informe sobre Pasivos Contingentes  
Del 1 de Enero al 31 de Diciembre de 2024  
(Pesos)

*"En cumplimiento a lo dispuesto en los artículos 46, fracción I, inciso d, y 52 de la Ley General de Contabilidad Gubernamental, y de conformidad con lo establecido en el capítulo VII, numeral III, inciso g) del Manual de Contabilidad Gubernamental emitido por el CONAC, el ente público informa lo siguiente:"*

Se informa que contablemente no se tienen pasivos contingentes

Bajo protesta de decir verdad declaramos que los Estados Financieros y sus Notas son razonablemente correctos y responsabilidad del emisor

  
L.C. VIRIDIANA DE ANDA PARRA  
DIRECTORA GENERAL DE ADMINISTRACIÓN



# ASEN

AUDITORIA SUPERIOR  
DEL ESTADO DE NAYARIT

PODER LEGISLATIVO

## Notas a los Estados Financieros

### A) Notas de Gestión Administrativa

#### 1. Autorización e Historia

##### a) Fecha de creación

El Órgano de Fiscalización Superior tiene como fecha de creación el 27 de diciembre de 2000, mediante el Decreto 8309 publicado en el Periódico Oficial, Órgano del Gobierno del Estado, mismo que cambia su denominación por Auditoría Superior del Estado de Nayarit, mediante la Ley de Fiscalización y Rendición de Cuentas del Estado de Nayarit, publicada en el Periódico Oficial, Órgano del Gobierno del Estado, en fecha 27 de diciembre de 2016. La Auditoría Superior del Estado, es un ente del Congreso del Estado de Nayarit, especializado en materia de fiscalización, dotado con autonomía técnica y de gestión, así como para decidir sobre su presupuesto, organización interna, funcionamiento y resoluciones. La fiscalización superior se llevará a cabo conforme a los principios de legalidad, definitividad, imparcial y confiabilidad. La Auditoría Superior del Estado de Nayarit, administrará sus recursos con base a los principios de legalidad, honestidad, eficacia, eficiencia, economía, racionalidad, austeridad, transparencia, control y rendición de cuentas.

##### b) Principales cambios en su estructura

Se publica el Reglamento Interior de la Auditoría Superior del Estado de Nayarit el 26 de junio de 2017, mismo que como última modificación corresponde al publicado el 21 de diciembre de 2023, en el Periódico Oficial, Órgano del Gobierno del Estado de Nayarit.

#### 2. Panorama Económico y Financiero

La Auditoría Superior del Estado de Nayarit realiza la fiscalización en los términos constitucionales y de la Ley de Fiscalización y Rendición de Cuentas del Estado, la cual consiste en la revisión de los ingresos y egresos de las Cuentas Públicas y de los Informes de Avance de Gestión Financiera, comprobando que estos se han realizado conforme a las leyes y normas establecidas para el ejercicio del gasto de las haciendas públicas Estatal y Municipales relativas a la gestión financiera, así como para el cumplimiento de los planes y programas y demás legislación relativa a la recaudación, planeación, programación, presupuestación, y ejercicio de los recursos públicos; y cumplimiento de los criterios señalados por el presupuesto de egresos correspondiente.

Para dicha función, la Auditoría Superior del Estado de Nayarit percibió el recurso aprobado en el Presupuesto de Egresos del Estado Libre y Soberano de Nayarit para el ejercicio fiscal 2024, publicado en el Periódico Oficial, Órgano de Gobierno del Estado el 29 de diciembre de 2023. ministrado a través del H. Congreso del Estado de Nayarit; el subsidio del Instituto de Coordinación Fiscal y Gasto Público asignado a la Auditoría Superior del Estado de Nayarit, publicado en el Periódico Oficial, Órgano de Gobierno del Estado el 29 de diciembre de 2023; recurso por concepto de convenios a través del Convenio Interinstitucional de colaboración administrativa en materia de recaudación de ingresos obtenidos por la prestación de servicios otorgados por la Auditoría Superior del Estado de Nayarit, y el Convenio Fondo PEF 2024 en materia de provisiones para la armonización contable para las evaluaciones de la armonización contable; así como por concepto de Otros Derechos que corresponde a un porcentaje del monto de cada una de las estimaciones pagadas por los entes públicos que ejecutan obra pública.

#### 3. Organización y objeto social

##### a) Objeto social

La misión de la Auditoría Superior del Estado de Nayarit es revisar y fiscalizar las Cuentas Públicas del Estado, Municipios, Organismos Descentralizados, así como Organismos Autónomos, sobre el origen y aplicación de los recursos públicos, apegado al marco jurídico, normativa aplicable y a los criterios de eficiencia, eficacia y



# ASEN

AUDITORÍA SUPERIOR  
DEL ESTADO DE NAYARIT

PODER LEGISLATIVO

honradez; fomentando la cultura de la Transparencia y Rendición de Cuentas, fortaleciendo con ello la confianza de la ciudadanía en las instituciones.

Su visión es ser posicionado como institución confiable e imparcial técnicamente sujeta a un proceso de mejora continua, que garantice a la sociedad en general, que los recursos públicos son recaudados, administrados y aplicados de acuerdo a la normativa vigente.

Sus Valores Institucionales Apego a la legalidad, deberá ejercer sus atribuciones en el marco constitucional y de las normas que lo rigen, así como con apego a las reglas y criterios propios de la fiscalización; Ética, implica considerar los valores individuales de lealtad, honradez, imparcialidad, profesionalismo y otros que representan toda una garantía para lograr la transparencia en el ejercicio de la fiscalización; Actitud proactiva, debe mantener una actitud constructiva en las auditorías que se practiquen con motivo de la revisión de las cuentas públicas para la cual se considerará que el fin último de la Auditoría Superior del Estado de Nayarit es contribuir a mejorar la gestión gubernamental; Independencia, debe actuar con autonomía técnica y de gestión, al margen de intereses distintos de los que rigen la función de fiscalización; Transformación, capacidad para generar cambios continuos que incidan positivamente en la gestión gubernamental y a la transparencia en el ejercicio de los recursos públicos; Credibilidad social, es esencial que la sociedad considere la labor fiscalizadora como resultado de un trabajo confiable, justo, pertinente y equitativo.

## b) Principal actividad

La Auditoría Superior del Estado de Nayarit, es un ente del Congreso del Estado de Nayarit, especializado en materia de fiscalización, dotado con autonomía técnica y de gestión, así como para decidir sobre su presupuesto, organización interna, funcionamiento y resoluciones.

## c) Ejercicio Fiscal

El presente documento corresponde al periodo comprendido del 1 de enero al 31 de diciembre de 2024.

## d) Régimen Jurídico

La competencia de la Auditoría Superior del Estado de Nayarit se fundamenta en artículos 116 fracción II, párrafo Sexto, Séptimo y Octavo de la Constitución Política de los Estados Unidos Mexicanos; 47, fracciones XXVI, XXVI-A, y XXVI-B, 121 de la Constitución Política del Estado Libre y Soberano de Nayarit; y 7 de la Ley de Fiscalización y Rendición de Cuentas del Estado de Nayarit.

Las facultades del Auditor Superior se fundamentan en los artículos 9, 10 y 11 de la Ley de Fiscalización y Rendición de Cuentas del Estado de Nayarit, y por su naturaleza cualquier atribución que le sea conferida a la Auditoría Superior del Estado de Nayarit por otras disposiciones legales.

## e) Consideraciones fiscales

La Auditoría Superior del Estado de Nayarit es retenedor del Impuesto sobre la Renta (sueldos y salarios), mismos que son enterados a través del H. Congreso del Estado de Nayarit al Sistema de Administración Tributaria en los plazos marcados por la legislación vigente.

## f) Estructura Organizacional Básica

Como lo dispone la Ley de Fiscalización y Rendición de Cuentas del Estado de Nayarit y el Reglamento Interior de la Auditoría Superior del Estado de Nayarit; para el ejercicio de sus atribuciones contará con las siguientes unidades administrativas:

### 1. Auditoría Superior.

#### 1.1. Coordinación General de Planeación.

##### 1.1.1. Coordinación de Archivos.



# ASEN

AUDITORÍA SUPERIOR  
DEL ESTADO DE NAYARIT

PODER LEGISLATIVO

- 1.1.1.1 Archivo de Concentración.
- 1.1.2. Departamento de Correspondencia.
- 1.1.3. Departamento de Sistemas de Información.
- 1.1.4 Departamento de Análisis de Avances y Cuenta Pública.
- 1.2. Secretaría Ejecutiva.
  - 1.2.1. Departamento de Vinculación y Enlace Institucional.
  - 1.2.2. Departamento de Defensoría de Oficio y Asistencia Jurídica.
  - 1.2.3. Departamento de Participación Social.
  - 1.2.4. Departamento de Comunicación Institucional.
- 1.3. Instituto de Capacitación y Desarrollo para la Fiscalización Superior.
- 1.4. Órgano Interno de Control.
  - 1.4.1. Unidad Investigadora.
  - 1.4.2. Unidad Substanciadora.
  - 1.4.3. Unidad de Auditoría Interna.
- 1.5. Unidad de Transparencia y Acceso a la Información.
- 1.6. Asesores.
- 1.7. Secretaría Particular.
- 1.8. Unidad de Auditorías Específicas.
2. Auditoría Especial Financiera.
  - 2.1. Dirección de Auditoría Financiera a Poderes del Estado.
    - 2.1.1. Departamento de Auditoría Financiera a Poderes del Estado A.
    - 2.1.2. Departamento de Auditoría Financiera a Poderes del Estado B.
  - 2.2. Dirección de Auditoría Financiera a Organismos Paraestatales y Autónomos.
    - 2.2.1. Departamento de Auditoría Financiera a Organismos Paraestatales y Autónomos A.
    - 2.2.2. Departamento de Auditoría Financiera a Organismos Paraestatales y Autónomos B.
  - 2.3. Dirección de Auditoría Financiera a Municipios.
    - 2.3.1. Departamento de Auditoría Financiera a Municipios A.
    - 2.3.2. Departamento de Auditoría Financiera a Municipios B.
3. Auditoría Especial de Obra Pública.
  - 3.1. Dirección de Auditoría a Obra Pública.
    - 3.1.1. Departamento de Auditoría a Obra Pública a Poderes del Estado.
    - 3.1.2. Departamento de Auditoría a Obra Pública a Organismos Paraestatales y Autónomos.
    - 3.1.3. Departamento de Auditoría a Obra Pública a Municipios A.
    - 3.1.4. Departamento de Auditoría a Obra Pública a Municipios B.
4. Auditoría Especial al Desempeño.
  - 4.1. Dirección de Auditoría al Desempeño.
    - 4.1.1. Departamento de Auditoría al Desempeño a Poderes del Estado y a Organismos Paraestatales y Autónomos.
    - 4.1.2. Departamento de Auditoría al Desempeño a Municipios.
5. Dirección General de Asuntos Jurídicos.
  - 5.1. Dirección Contenciosa.
    - 5.1.1. Departamento de Medios de Impugnación.
  - 5.2. Dirección Investigadora.
    - 5.2.1. Departamento de Investigación A.
    - 5.2.2. Departamento de Investigación B.
  - 5.3. Dirección Substanciadora.
    - 5.3.1. Departamento de Substanciación.
  - 5.4. Coordinación de Notificaciones.
6. Dirección General de Administración.
  - 6.1. Departamento de Recursos Financieros.
  - 6.2. Departamento de Recursos Humanos.



# ASEN

AUDITORÍA SUPERIOR  
DEL ESTADO DE NAYARIT

PODER LEGISLATIVO

6.3. Departamento de Recursos Materiales.

6.4. Departamento de Mantenimiento, Soporte y Redes.

g) Fideicomisos, mandatos o análogos

No se tiene creado Fideicomisos, por lo que no se asignaron recursos financieros a través de este instrumento jurídico.

4. Bases de preparación de los Estados Financieros

a) Normatividad emitida por el Consejo Nacional de Armonización Contable CONAC

Los Estados Financieros presentados al 31 de diciembre de 2024 fueron preparados en el contexto de la normatividad emitida por el Consejo Nacional de Armonización Contable (CONAC), a través del Manual de Contabilidad Gubernamental y los Postulados Básicos en la Contabilidad Gubernamental; así como en observancia a los dispuesto por la Ley General de Contabilidad Gubernamental.

b) Normatividad aplicada

La normatividad aplicada a la información contable, presupuestaria y programática presentada en el presente documento reconoce los criterios generales de contabilidad gubernamental establecidos por el Consejo Nacional de Armonización Contable (CONAC), los cuales permiten la valuación, contabilización, obtención y presentación de las transacciones efectuadas en la Auditoría Superior del Estado de Nayarit.

c) Postulados Básicos de Contabilidad Gubernamental

La Auditoría Superior del Estado de Nayarit presentó los estados financieros en apego a los Postulados Básicos, al ser los elementos fundamentales en el sistema de contabilidad gubernamental, establecen de manera técnica el registro de las operaciones, así como la elaboración y presentación de la información, detallándose a continuación:

- Sustancia económica; es el reconocimiento contable de las transacciones, transformaciones internas y otros eventos, que afectan económicamente al ente público y delimitan la operación del Sistema de Contabilidad Gubernamental (SCG).
- Entes Públicos; los poderes Ejecutivo, Legislativo y Judicial de la Federación y de las entidades federativas; los entes autónomos de la Federación y de las entidades federativas; los ayuntamientos de los municipios; los órganos político-administrativos de las demarcaciones territoriales del Distrito Federal; y las entidades de la administración pública paraestatal, ya sean federales, estatales o municipales.
- Existencia permanente; la actividad del ente público se establece por tiempo indefinido, salvo disposición legal en la que se especifique lo contrario.
- Revelación suficiente; los estados y la información financiera deben mostrar amplia y claramente la situación financiera y los resultados del ente público.
- Importancia relativa; la información debe mostrar los aspectos importantes de la entidad que fueron reconocidos contablemente.
- Registro e integración presupuestario; la información presupuestaria de los entes públicos se integra en la contabilidad en los mismos términos que se presentan en la ley de ingresos y en el presupuesto de egresos, de acuerdo a la naturaleza económica que le corresponda.
- Consolidación de la información financiera; los estados financieros de los entes públicos deberán presentar de manera consolidada la situación financiera, los resultados de operación, el flujo de efectivo o los cambios en la situación financiera y las variaciones a la Hacienda Pública, como si se tratara de un solo ente público.
- Devengo Contable; los registros contables de los entes públicos se llevarán con base acumulativa. El ingreso devengado, es el momento contable que se realiza cuando existe jurídicamente el derecho de cobro de impuestos, derechos, productos, aprovechamientos y otros ingresos por parte de los entes



# ASEN

AUDITORÍA SUPERIOR  
DEL ESTADO DE NAYARIT

PODER LEGISLATIVO

públicos. El gasto devengado, es el momento contable que refleja el reconocimiento de una obligación de pago a favor de terceros por la recepción de conformidad de bienes, servicios y obra pública contratados; así como de las obligaciones que derivan de tratados, leyes, decretos, resoluciones y sentencias definitivas.

- Valuación; todos los eventos que afecten económicamente al ente público deben ser cuantificados en términos monetarios y se registrarán al costo histórico o al valor económico más objetivo registrándose en moneda nacional.
- Dualidad económica; el ente público debe reconocer en la contabilidad, la representación de las transacciones y algún otro evento que afecte su situación financiera, su composición por los recursos asignados para el logro de sus fines y por sus fuentes, conforme a los derechos y obligaciones.
- Consistencia; ante la existencia de operaciones similares en un ente público, debe corresponder un mismo tratamiento contable, el cual debe permanecer a través del tiempo, en tanto no cambie la esencia económica de las operaciones.

d) Normatividad supletoria  
No aplica.

e) Implementación de la base devengado  
No aplica.

#### 5. Políticas de Contabilidad Significativas

a) Actualización  
No aplica

b) Operaciones en el extranjero  
No aplica

c) Método de valuación de la inversión en acciones de Compañías subsidiarias no consolidadas y asociadas.  
No aplica

d) Sistema y método de valuación de inventarios y costo de lo vendido.  
No aplica

e) Beneficios a empleados  
No aplica

f) Provisiones  
No aplica

g) Reservas  
No aplica

h) Cambio de políticas contables y corrección de errores  
No aplica

i) Reclasificaciones  
No aplica

j) Depuración y cancelación de saldos  
No aplica

#### 6. Posición en moneda extranjera y protección por riesgo cambiario



# ASEN

AUDITORÍA SUPERIOR  
DEL ESTADO DE NAYARIT

PODER LEGISLATIVO

- a) Activos en moneda extranjera  
No aplica
- b) Pasivos en moneda extranjera  
No aplica
- c) Posición en moneda extranjera  
No aplica
- d) Tipo de cambio  
No aplica
- e) Equivalente en moneda nacional  
No aplica

## 7. Reporte Analítico del Activo

### a) Vida útil o porcentajes de depreciación

Se informa que se realizó la aplicación anual de la depreciación a los bienes muebles en propiedad de la institución, en base a la guía de vida útil estimada del bien, así como al porcentaje de depreciación que le corresponde de acuerdo a la clasificación y partida específica, se detalla la siguiente información:

Descripción	% depreciación anual
Mobiliario y equipo de administración	
Mobiliario y equipo	10%
Equipo de Computación	33.3%
Otros Mobiliarios y Equipos	10%
Mobiliario y equipo educacional y recreativo	
Cámaras fotográficas	33.3%
Vehículo y equipo de transporte	
Vehículos y equipo terrestre	20%
Carrocerías y remolques	20%
Maquinaria, otros equipos y herramientas	
Aparatos e instrumentos científicos para la construcción	10%
Equipo de comunicación	10%
Equipos, aparatos y accesorios eléctricos	10%

- b) Cambios en el porcentaje de depreciación  
No aplica
- c) Importe de gastos capitalizados  
La Auditoría Superior del Estado de Nayarit no capitalizo gastos financieros, de investigación o desarrollo.
- d) Riesgo por tipo de cambio  
No aplica
- e) Valor en el ejercicio de los bienes contribuidos por entidad



# ASEN

AUDITORÍA SUPERIOR  
DEL ESTADO DE NAYARIT

PODER LEGISLATIVO

No aplica

f) Otras circunstancias de carácter significativo

No aplica

g) Desmantelamiento de activos

No aplica

h) Administración de activos

No aplica

Adicionalmente, programas y proyectos de inversión

a) Inversiones en valores

No aplica

b) Patrimonio de Organismos descentralizados de Control Presupuestario Indirecto

No aplica

c) Inversiones en empresas de participación mayoritaria

No aplica

d) Inversiones en empresas de participación minoritaria

No aplica

e) Patrimonio de organismos descentralizados de control presupuestario

No aplica

## 8. Fideicomisos, Mandatos y Análogos

No se tienen creados Fideicomisos, por lo que no se asignaron recursos financieros aprobados a la Auditoría Superior del Estado de Nayarit a través de este instrumento jurídico.

a) Por ramo administrativo

No aplica

b) Por monto de disponibilidad

No aplica

## 9. Reporte de Recaudación

a) Comportamiento de la recaudación

No aplica

b) Proyección de la recaudación e ingresos mediano plazo

No aplica

## 10. Información sobre la Deuda y el Reporte Analítico de la Deuda

La Auditoría Superior del Estado de Nayarit no contrajo Deuda Pública.

a) Indicadores de la deuda

No aplica

b) Información de manera agrupada

No aplica



# ASEN

AUDITORÍA SUPERIOR  
DEL ESTADO DE NAYARIT

PODER LEGISLATIVO

## 11. Calificaciones otorgadas

La Auditoría Superior del Estado de Nayarit no fue sujeta a calificación crediticia.

## 12. Procesos de mejora

### a) Políticas de control interno

Con el desarrollo continuo de lineamientos y manuales de organización y procedimientos para el correcto funcionamiento de las unidades administrativas de la Auditoría Superior del Estado de Nayarit, así como su organización.

### b) Medidas de desempeño financiero, metas y alcance

Se establecen mediante los Indicadores para Resultados, los cuales definen los objetivos y los indicadores del desempeño de las unidades administrativas de la Auditoría Superior del Estado de Nayarit.

## 13. Información por Segmentos

No aplica

## 14. Eventos posteriores al cierre

No aplica

## 15. Partes relacionadas

No aplica

## 16. Responsabilidad sobre la presentación razonable de la información contable

En relación a la información contable se declara "Bajo protesta de decir verdad declaramos que los Estados Financieros y sus notas, son razonablemente correctos y son responsabilidad del emisor".

## **B) Notas de Desgloce**

### I) Notas al Estado de Actividades

#### Ingresos y otros beneficios

##### Ingresos de Gestión

Los ingresos recaudados al 31 de diciembre de 2024 ascienden a \$80,710,032.23 (ochenta millones setecientos diez mil treinta y dos pesos 23/100 moneda nacional).

Al 31 de diciembre de 2024 se tuvieron ingresos por concepto de Derechos por un importe de \$7,650,447.01 (siete millones seiscientos cincuenta mil cuatrocientos cuarenta y siete pesos 01/100 moneda nacional).

Al 31 de diciembre de 2024 se tuvieron ingresos por concepto de Aprovechamientos por un importe de \$2,769.99 (dos mil setecientos sesenta y nueve pesos 99/100 moneda nacional)

Participaciones, Aportaciones, Convenios, Incentivos derivados de la colaboración fiscal, Fondos distintos de Aportaciones

Al 31 de diciembre de 2024 se tuvieron ingresos por concepto de Participaciones, Aportaciones, Convenios, Incentivos derivados de la colaboración fiscal, Fondos distintos de Aportaciones por un importe de \$2,085,032.04 (dos millones ochenta y cinco mil treinta y dos pesos 04/100 moneda nacional).

**ASEN**AUDITORÍA SUPERIOR  
DEL ESTADO DE NAYARIT

PODER LEGISLATIVO

Al 31 de diciembre de 2024 se tuvieron ingresos por conceptos de Transferencias, Asignaciones, Subsidios por \$69,939,390.22 (sesenta y nueve millones novecientos treinta y nueve mil trescientos noventa pesos 22/100 moneda nacional).

#### Otros Ingresos y beneficios

Al 31 de diciembre de 2024 se tuvo ingresos por Otros ingresos y beneficios, por concepto de ingresos financieros por un importe de \$1,032,392.97 (un millón treinta y dos mil trescientos noventa y dos pesos 97/100 moneda nacional).

Concepto	Importe
Impuestos	0.00
Cuotas y Aportaciones de Seguridad Social	0.00
Contribuciones de Mejoras	0.00
Derechos	7,650,447.01
Productos	0.00
Aprovechamientos	2,769.99
Ingresos por Venta de Bienes, Prestación de Servicios y Otros Ingresos	1,032,392.97
Participaciones, Aportaciones, Convenios, Incentivos Derivados de la Colaboración Fiscal y Fondos Distintos de Aportaciones	2,085,032.04
Transferencias, Asignaciones, Subsidios y Subvenciones, y Pensiones y Jubilaciones	69,939,390.22
Ingresos Derivados de Financiamientos	0.00
<b>Total</b>	<b>80,710,032.23</b>

#### Gastos y Otras Pérdidas

Al 31 de diciembre de 2024 los gastos de funcionamiento ascendieron a \$71,840,206.54 (setenta y un millones ochocientos cuarenta mil doscientos seis pesos 54/100 moneda nacional). Dicho importe integrado por Servicios Personales \$63,111,448.03 (sesenta y tres millones ciento once mil cuatrocientos cuarenta y ocho pesos 03/100 moneda nacional), Materiales y Suministros \$2,808,927.02 (dos millones ochocientos ocho mil novecientos veintisiete pesos 02/100 moneda nacional), Servicios Generales \$5,919,831.49 (cinco millones novecientos diecinueve mil ochocientos treinta y un pesos 49/100 moneda nacional).

Concepto	Importe
<b>Gastos de Funcionamiento</b>	<b>71,840,206.54</b>
Servicios Personales	63,111,448.03
Materiales y Suministros	2,808,927.02
Servicios Generales	5,919,831.49

## II) Notas al Estado de Situación Financiera

Activo  
Efectivo y equivalentes



# ASEN

AUDITORÍA SUPERIOR  
DEL ESTADO DE NAYARIT

PODER LEGISLATIVO

### 1. Fondos con afectación específica

Al 31 de diciembre de 2024 el saldo asciende a \$11,061,090.34 (once millones sesenta y un mil noventa pesos 34/100 moneda nacional), el cual se integra por el saldo disponible en las cuentas bancarias a nombre de la Auditoría Superior del Estado de Nayarit.

Banco	Importe
Banorte cta 0673469809	181,975.74
Banorte cta 0636904239	1,424,592.07
Banorte cta 0506489086	9,410,906.07
Banorte cta 1155810968	16,335.58
Banorte cta 1211938601	27,280.88
<b>Total</b>	<b>11,061,090.34</b>

Derechos a recibir Efectivo y Equivalentes y Bienes o Servicios a Recibir.

### 2. Por tipo de contribución

Al 31 de diciembre de 2024 el saldo en las cuentas por cobrar a corto plazo corresponde a \$1,832,327.78 (un millón ochocientos treinta y dos mil trescientos veintisiete pesos 78/100 moneda nacional).

Concepto	2024
Derechos a recibir efectivo o equivalentes	1,832,327.78
Derechos a recibir bienes o servicios	0.00
<b>Total</b>	<b>1,832,327.78</b>

### 3. Por su vencimiento

Al 31 de diciembre de 2024 el saldo corresponde a \$1,832,327.78 (un millón ochocientos treinta y dos mil trescientos veintisiete pesos 78/100 moneda nacional), su recuperación corresponde a corto plazo.

Inventarios

### 4. Bienes Disponibles para su transformación

No le es aplicable a la Auditoría Superior del Estado de Nayarit en virtud de que no se realizan procesos de transformación y/o elaboración de bienes.

Almacenes

### 5. Cuenta de almacén

No es aplicable a la Auditoría Superior del Estado de Nayarit los métodos de valuación para el control de almacén, derivado a que no se realizan procesos de transformación y/o elaboración de bienes.

Inversiones Financieras

### 6. Fideicomisos

No se tienen creados Fideicomisos, por lo que no se asignaron recursos financieros aprobados a la Auditoría Superior del Estado de Nayarit a través de este instrumento jurídico.

### 7. Saldos de participaciones y aportaciones de capital.

No se destinaron recursos financieros aprobados a la Auditoría Superior del Estado de Nayarit por concepto de inversiones financieras en participaciones y aportaciones de capital.

Bienes Muebles, Inmuebles e intangibles

Bienes Muebles



**ASEN**

AUDITORÍA SUPERIOR  
DEL ESTADO DE NAYARIT

PODER LEGISLATIVO

8. En lo referente a las adquisiciones de Bienes Muebles durante el periodo del 1 de enero al 31 de diciembre de 2024 ascienden a \$3,347,776.24 (tres millones trescientos cuarenta y siete mil setecientos setenta y seis pesos 24/00 moneda nacional).

Concepto	2024
MOBILIARIO Y EQUIPO DE ADMINISTRACIÓN	\$ 3,551,851.15
MOBILIARIO Y EQUIPO EDUCACIONAL Y RECREATIVO	4,779.13
VEHÍCULOS Y EQUIPO DE TRANSPORTE	4,944,323.39
MÁQUINARIA, OTROS EQUIPOS Y HERRAMIENTAS	513,835.70
Total	9,014,789.37

**Bienes Inmuebles**

La Auditoría Superior del Estado de Nayarit no tiene en propiedad Bienes Inmuebles.

**Activos Intangibles y diferidos**

9. La Auditoría Superior del Estado de Nayarit no se tiene en propiedad Bienes Intangibles o diferidos.

**Estimaciones y deterioros**

10. Criterios utilizados para las estimaciones

No se realizaron estimaciones, por lo que no fueron utilizados criterios para su determinación.

**Otros Activos**

11. Otros Activos circulantes y no circulantes

La Auditoría Superior del Estado no tiene en propiedad Otros Activos.

**Pasivo**

**Cuentas y documentos por pagar**

1. Al 31 de diciembre de 2024 se tiene un saldo en las cuentas por pagar a corto plazo por un importe de \$872,572.25 (ochocientos setenta y dos mil quinientos setenta y dos pesos 25/100 moneda nacional).

**Fondo de bienes de terceros en garantía y/ o en administración**

2. No se tienen recursos financieros aprobados a la Auditoría Superior del Estado de Nayarit distribuidos en Fondos de Bienes de Terceros en Administración y/o garantía a corto o largo plazo.

**Pasivos Diferidos**

3. No se tienen recursos financieros aprobados a la Auditoría Superior del Estado de Nayarit en cuentas de pasivos diferidos.

**Provisiones**

4. No se efectuaron provisiones.

**Otros pasivos**

5. No se tiene afectación contable por concepto de otros pasivos.

**III) Notas al Estado de Variación de la Hacienda Pública**

1. Modificaciones al patrimonio contribuido

No le es aplicable a la Auditoría Superior del Estado de Nayarit en virtud a que no recibe aportaciones de sectores externos que incrementen su patrimonio.

**ASEN**AUDITORÍA SUPERIOR  
DEL ESTADO DE NAYARIT

PODER LEGISLATIVO

2. Montos y procedencia de los recursos que modifican al patrimonio  
Al 31 de diciembre de 2024 la Hacienda Pública tuvo una variación, finalizando al final del periodo con un importe de \$21,035,635.24 (veintiún millones treinta y cinco mil seiscientos treinta y cinco pesos 24/100 moneda nacional).

## IV) Notas al Estado de Flujos de Efectivo

## Efectivo y Equivalentes

## Análisis de los saldos inicial y final

1. Al 31 de diciembre de 2024 se presenta el saldo final correspondientes a Efectivo y Equivalentes

Concepto	2024	2023
Efectivo		
Bancos / Tesorería	\$ 11,061,090.34	\$ 6,601,316.41
Bancos / Dependencias y otros		
Inversiones temporales (hasta 3 meses)		
Fondos de afectación específica		
Depósito de fondos de terceros en garantía y/o administración		
Otros efectivos y equivalentes		
Total efectivo y equivalentes	\$11,061,090.34	\$ 6,601,316.41

2. Detalle de adquisiciones de bienes muebles e inmuebles

Concepto	2024	2023
BIENES MUEBLES	\$ 3,347,776.24	\$ 2,240,354.03
MOBILIARIO Y EQUIPO DE ADMINISTRACIÓN		
Muebles de Oficina y Estantería		
MOBILIARIO Y EQUIPO	\$ 83,296.00	\$ 34,040.00
Equipo de Cómputo y de Tecnologías de la Información		
EQUIPO DE COMPUTACION	\$ 935,556.37	\$ 637,293.65
Otros Mobiliarios y Equipos de Administración		
OTRO MOBILIARIO Y EQUIPO	\$ 32,431.89	\$ 37,206.86
VEHÍCULOS Y EQUIPO DE TRANSPORTE		
vehículos y equipo terrestre		
VEHICULOS Y EQUIPO TERRESTRE	\$ 2,262,902.00	\$ 1,179,800.00
Carrocerías y Remolques		
CARROCERÍAS Y REMOLQUES		\$ 28,500.00
MAQUINARIA, OTROS EQUIPOS Y HERRAMIENTAS		
Maquinaria y Equipo de Construcción		
APARATOS E INSTRUMENTOS CIENTÍFICOS PARA LA CONSTRUCCIÓN		\$ 316,364.48
Equipo de Comunicación y Telecomunicación		
EQUIPO DE COMUNICACIÓN	\$ 33,589.98	\$ 1,390.00
Equipos de Generación Eléctrica, Aparatos y Accesorios Eléctricos		
EQUIPOS, APARATOS Y ACCESORIOS ELÉCTRICOS		\$ 5,759.04

**ASEN**AUDITORÍA SUPERIOR  
DEL ESTADO DE NAYARIT

PODER LEGISLATIVO

## 3. Conciliación de flujos de efectivo netos de las actividades de operación y los saldos de resultados del ejercicio (ahorro/desahorro)

Concepto	2024	2023
<b>Resultados del Ejercicio Ahorro / Desahorro</b>	<b>7,350,218.23</b>	<b>5,397,444.25</b>
<i>Movimientos de partidas (o rubros) que no afectan al efectivo.</i>	0.00	0.00
Depreciación	1,519,607.46	1,375,742.27
Amortización	0.00	0.00
Incrementos en las provisiones	0.00	0.00
Incremento en inversiones producido por revaluación	0.00	0.00
Ganancia/pérdida en venta de bienes muebles, inmuebles e intangibles	0.00	0.00
Incremento en cuentas por cobrar	762,518.43	0.00
Partidas extraordinarias	0.00	44,116.42
<b>Flujos de Efectivo Netos de las Actividades de Operación</b>	<b>9,632,344.12</b>	<b>6,817,302.94</b>

## V) Conciliación entre los Ingresos Presupuestarios y Contables, así como entre los Egresos Presupuestarios y los Gastos Contables

**Conciliación entre los Egresos Presupuestarios y los Gastos Contables  
Correspondiente del 1 de enero al 31 de diciembre de 2024**

<b>1. Total de Egresos Presupuestarios</b>	<b>\$ 75,187,982.78</b>
<b>2. Menos Egresos Presupuestarios No Contables</b>	<b>6,156,703.26</b>
2.1 Materias Primas y Materiales de Producción y Comercialización	0.00
2.2 Materiales y Suministros	2,808,927.02
2.3 Mobiliario y Equipo de Administración	1,051,284.26
2.4 Mobiliario y Equipo Educativo y Recreativo	0.00
2.5 Equipo e Instrumental Médico y de Laboratorio	0.00
2.6 Vehículos y Equipo de Transporte	2,262,902.00
2.7 Equipo de Defensa y Seguridad	0.00
2.8 Maquinaria, Otros Equipos y Herramientas	33,589.98
2.9 Activos Biológicos	0.00
2.10 Bienes Inmuebles	0.00
2.11 Activos Intangibles	0.00
2.12 Obra Pública en Bienes de Dominio Público	0.00
2.13 Obra Pública en Bienes Propios	0.00
2.14 Acciones y Participaciones de Capital	0.00
2.15 Compra de Títulos y Valores	0.00
2.16 Concesión de Préstamos	0.00
2.17 Inversiones en Fideicomisos, Mandatos y Otros Análogos	0.00
2.18 Provisiones para Contingencias y Otras Erogaciones Especiales	0.00
2.19 Amortización de la Deuda Pública	0.00
2.20 Adeudos de Ejercicios Fiscales Anteriores (ADEFAS)	0.00
2.21 Otros Egresos Presupuestales No Contables	0.00
<b>3. Más Gastos Contables No Presupuestarios</b>	<b>\$ 4,328,534.48</b>

**ASEIN**AUDITORÍA SUPERIOR  
DEL ESTADO DE NAYARIT

PODER LEGISLATIVO

3.1 Estimaciones, Depreciaciones, Deterioros, Obsolescencia y Amortizaciones	1,519,607.46
3.2 Provisiones	0.00
3.3 Disminución de Inventarios	0.00
3.4 Otros Gastos	0.00
3.5 Inversión Pública no Capitalizable	0.00
3.6 Materiales y Suministros (Consumos)	2,808,927.02
3.7 Otros Gastos Contables No Presupuestales	0.00
<b>4. Total de Gasto Contable</b>	<b>\$ 73,359,814.00</b>

**Conciliación entre los Ingresos Presupuestarios y Contables  
Correspondiente del 1 de enero al 31 de diciembre de 2024**

<b>1. Total de Ingresos Presupuestarios</b>	<b>\$ 80,710,032.23</b>
<b>2. Más Ingresos Contables No Presupuestarios</b>	<b>0.00</b>
2.1 Ingresos Financieros	0.00
2.2 Incremento por Variación de Inventarios	0.00
2.3 Disminución del Exceso de Estimaciones por Pérdida o Deterioro u Obsolescencia	0.00
2.4 Disminución del Exceso de Provisiones	0.00
2.5 Otros Ingresos y Beneficios Varios	0.00
2.6 Otros Ingresos Contables No Presupuestarios	0.00
<b>3. Menos Ingresos Presupuestarios No Contables</b>	<b>0.00</b>
3.1 Aprovechamientos Patrimoniales	0.00
3.2 Ingresos Derivados de Financiamientos	0.00
3.3 Otros Ingresos Presupuestarios No Contables	0.00
<b>4. Total de Ingresos Contables</b>	<b>\$ 80,710,032.23</b>

**C) Notas de Memoria (Cuentas de Orden)**

**Cuentas de Orden Contables**

- Valores en custodia de instrumentos prestados a formadores de mercado e instrumentos de crédito.  
No se tiene afectación contable por concepto de Valores en custodia de instrumentos prestados a formadores de mercado e instrumentos de crédito.
- Emisión de obligaciones  
No se tiene afectación contable por concepto de emisión de obligaciones o títulos de deuda.
- Contratos firmados de construcciones por tipo de contrato  
La Auditoría Superior del Estado de Nayarit no contrajo contratos por construcciones por tipo de contrato.

Concepto	Importe
VALORES EN CUSTODIA	\$ 0.00
CUSTODIA DE VALORES	0.00
BIENES BAJO CONTRATO EN COMODATO	0.00
CONTRATO DE COMODATO POR BIENES	0.00
<b>CUENTAS DE ORDEN CONTABLES</b>	<b>0.00</b>



# ASEN

AUDITORÍA SUPERIOR  
DEL ESTADO DE NAYARIT

PODER LEGISLATIVO

## Cuentas de Orden Presupuestarias

Los momentos contables de los ingresos y egresos se registran en cuentas de orden presupuestarias, en cumplimiento a lo establecido en la Ley General de Contabilidad Gubernamental, detallándose a continuación al 31 de diciembre de 2024.

### Cuentas de ingresos

LEY DE INGRESOS	2024
LEY DE INGRESOS ESTIMADA	\$ 70,346,904.26
LEY DE INGRESOS POR EJECUTAR,	0.00
MODIFICACIONES A LA LEY DE INGRESOS ESTIMADA	10,363,127.97
LEY DE INGRESOS DEVENGADA	80,710,032.23
LEY DE INGRESOS RECAUDADA	80,710,032.23

### Cuentas de egresos

PRESUPUESTO DE EGRESOS	2024
PRESUPUESTO DE EGRESOS APROBADO	\$ 76,828,652.88
PRESUPUESTO DE EGRESOS POR EJERCER	12,003,798.07
MODIFICACIONES AL PRESUPUESTO DE EGRESOS APROBADO	10,363,127.97
PRESUPUESTO DE EGRESOS COMPROMETIDO	75,187,982.78
PRESUPUESTO DE EGRESOS DEVENGADO	75,187,982.78
PRESUPUESTO DE EGRESOS EJERCIDO	75,187,982.78
PRESUPUESTO DE EGRESOS PAGADO	75,187,982.78

En relación a la información contable se declara "Bajo protesta de decir verdad declaramos que los Estados Financieros y sus notas, son razonablemente correctos y son responsabilidad del emisor".

L.C. Viridiana de Anda Parra  
Directora General de Administración

Rubro de Ingresos / Fuente de Financiamiento	Ingreso					Diferencia
	Estimado	Ampliaciones / (Reducciones)	Modificado	Devengado	Recaudado	
Impuestos	0.00	0.00	0.00	0.00	0.00	0.00
Cuotas y Aportaciones de Seguridad Social	0.00	0.00	0.00	0.00	0.00	0.00
Contribuciones de Mejoras	0.00	0.00	0.00	0.00	0.00	0.00
Derechos	0.00	7,650,447.01	7,650,447.01	7,650,447.01	7,650,447.01	7,650,447.01
Productos	0.00	0.00	0.00	0.00	0.00	0.00
Aprovechamientos	0.00	2,769.99	2,769.99	2,769.99	2,769.99	2,769.99
Ingresos por Venta de Bienes, Prestación de Servicios y Otros Ingresos	0.00	1,032,392.97	1,032,392.97	1,032,392.97	1,032,392.97	1,032,392.97
Participaciones, Aportaciones, Convenios, Incentivos Derivados de la Colaboración Fiscal y Fondos Distintos de Aportaciones	407,514.04	1,677,518.00	2,085,032.04	2,085,032.04	2,085,032.04	1,677,518.00
Transferencias, Asignaciones, Subsidios y Subvenciones, y Pensiones y Jubilaciones	69,939,390.22	0.00	69,939,390.22	69,939,390.22	69,939,390.22	0.00
Ingresos Derivados de Financiamientos	0.00	0.00	0.00	0.00	0.00	0.00
<b>Total</b>	<b>70,346,904.26</b>	<b>10,363,127.97</b>	<b>80,710,032.23</b>	<b>80,710,032.23</b>	<b>80,710,032.23</b>	<b>10,363,127.97</b>

Rubro de Ingresos / Fuente de Financiamiento	Ingreso					Diferencia
	Estimado	Ampliaciones / (Reducciones)	Modificado	Devengado	Recaudado	
Ingresos del Poder Ejecutivo Federal o Estatal y de los Municipios	407,514.04	9,330,735.00	9,738,249.04	9,738,249.04	9,738,249.04	9,330,735.00
Impuestos	0.00	0.00	0.00	0.00	0.00	0.00
Cuotas y Aportaciones de Seguridad Social	0.00	0.00	0.00	0.00	0.00	0.00
Contribuciones de Mejoras	0.00	0.00	0.00	0.00	0.00	0.00
Derechos	0.00	7,650,447.01	7,650,447.01	7,650,447.01	7,650,447.01	7,650,447.01
Productos	0.00	0.00	0.00	0.00	0.00	0.00
Aprovechamientos	0.00	2,769.99	2,769.99	2,769.99	2,769.99	2,769.99
Participaciones, Aportaciones, Convenios, Incentivos Derivados de la Colaboración Fiscal y Fondos Distintos de Aportaciones	407,514.04	1,677,518.00	2,085,032.04	2,085,032.04	2,085,032.04	1,677,518.00
Transferencias, Asignaciones, Subsidios y Subvenciones, y Pensiones y Jubilaciones	0.00	0.00	0.00	0.00	0.00	0.00
Ingresos de los Entes Públicos de los Poderes Legislativo y Judicial, de los Órganos Autónomos y del Sector Paraestatal o Paramunicipal, así como de las Empresas Productivas del Estado	69,939,390.22	1,032,392.97	70,971,783.19	70,971,783.19	70,971,783.19	1,032,392.97
Cuotas y Aportaciones de Seguridad Social	0.00	0.00	0.00	0.00	0.00	0.00
Productos	0.00	0.00	0.00	0.00	0.00	0.00
Ingresos por Venta de Bienes, Prestación de Servicios y Otros Ingresos	0.00	1,032,392.97	1,032,392.97	1,032,392.97	1,032,392.97	1,032,392.97
Transferencias, Asignaciones, Subsidios y Subvenciones, y Pensiones y Jubilaciones	69,939,390.22	0.00	69,939,390.22	69,939,390.22	69,939,390.22	0.00
<b>Ingresos derivados de financiamiento</b>	<b>0.00</b>	<b>0.00</b>	<b>0.00</b>	<b>0.00</b>	<b>0.00</b>	<b>0.00</b>
Ingresos Derivados de Financiamientos	0.00	0.00	0.00	0.00	0.00	0.00
<b>Total</b>	<b>70,346,904.26</b>	<b>10,363,127.97</b>	<b>80,710,032.23</b>	<b>80,710,032.23</b>	<b>80,710,032.23</b>	<b>10,363,127.97</b>

*Rubén d. A. P.*  
L.C. VIRIDIANA DE ANDA PARRA

DIRECTORA GENERAL DE ADMINISTRACION

Concepto	Egresos					Subejercicio
	Aprobado	Ampliaciones/ (Reducciones)	Modificado	Devengado	Pagado	
<b>Sin Ramo/Dependencia</b>	76,828,652.88	10,363,127.97	87,191,780.85	75,187,982.78	75,187,982.78	12,003,798.07
AUDITORIA SUPERIOR	17,867,581.94	1,430,052.92	19,297,634.86	18,797,601.27	18,797,601.27	500,033.59
AUDITORIA FINANCIERA	16,830,279.09	564,010.82	17,394,289.91	17,394,289.91	17,394,289.91	0.00
AUDITORIA DE OBRA PÚBLICA	14,496,891.71	8,322,942.65	22,819,834.36	11,316,069.88	11,316,069.88	11,503,764.48
AUDITORIA AL DESEMPEÑO	5,832,914.11	-41,653.13	5,791,260.98	5,791,260.98	5,791,260.98	0.00
DIRECCIÓN GENERAL DE ASUNTOS JURÍDICOS	12,777,654.33	1,519,107.38	14,296,761.71	14,296,761.71	14,296,761.71	0.00
DIRECCIÓN GENERAL DE ADMINISTRACIÓN	9,023,331.70	-1,431,332.67	7,591,999.03	7,591,999.03	7,591,999.03	0.00
<b>Total del Egreso</b>	<b>76,828,652.88</b>	<b>10,363,127.97</b>	<b>87,191,780.85</b>	<b>75,187,982.78</b>	<b>75,187,982.78</b>	<b>12,003,798.07</b>

*Viridiana de Anda Parra*  
L.C. VIRIDIANA DE ANDA PARRA  
DIRECTORA GENERAL DE ADMINISTRACIÓN

Concepto	Egresos						Subejercicio
	Aprobado	Ampliaciones/ (Reducciones)	Modificado	Devengado	Pagado		
Gasto Corriente	71,147,956.97	3,098,167.46	74,246,124.43	71,840,206.54	71,840,206.54		2,405,917.89
Gasto de Capital	5,680,695.91	7,264,960.51	12,945,656.42	3,347,776.24	3,347,776.24		9,597,880.18
Amortización de la Deuda y Disminución de Pasivos	0.00	0.00	0.00	0.00	0.00		0.00
Pensiones y Jubilaciones	0.00	0.00	0.00	0.00	0.00		0.00
Participaciones	0.00	0.00	0.00	0.00	0.00		0.00
<b>Total del Egreso</b>	<b>76,828,652.88</b>	<b>10,363,127.97</b>	<b>87,191,780.85</b>	<b>75,187,982.78</b>	<b>75,187,982.78</b>		<b>12,003,798.07</b>

*Viridiana de Anda Parra*  
L.C. VIRIDIANA DE ANDA PARRA  
DIRECTORA GENERAL DE ADMINISTRACION

Concepto	Egresos					Subejercicio
	Aprobado	Ampliaciones/ (Reducciones)	Modificado	Devengado	Pagado	
<b>Gobierno</b>						
Legislación	76,828,652.88	10,363,127.97	87,191,780.85	75,187,982.78	75,187,982.78	12,003,798.07
Justicia	76,828,652.88	10,363,127.97	87,191,780.85	75,187,982.78	75,187,982.78	12,003,798.07
Coordinación de la Política de Gobierno	0.00	0.00	0.00	0.00	0.00	0.00
Relaciones Exteriores	0.00	0.00	0.00	0.00	0.00	0.00
Asuntos Financieros y Hacendarios	0.00	0.00	0.00	0.00	0.00	0.00
Seguridad Nacional	0.00	0.00	0.00	0.00	0.00	0.00
Asuntos de Orden Público y de Seguridad Interior	0.00	0.00	0.00	0.00	0.00	0.00
Otros Servicios Generales	0.00	0.00	0.00	0.00	0.00	0.00
<b>Desarrollo Social</b>						
Protección Ambiental	0.00	0.00	0.00	0.00	0.00	0.00
Vivienda y Servicios a la Comunidad	0.00	0.00	0.00	0.00	0.00	0.00
Salud	0.00	0.00	0.00	0.00	0.00	0.00
Recreación, Cultura y Otras Manifestaciones Sociales	0.00	0.00	0.00	0.00	0.00	0.00
Educación	0.00	0.00	0.00	0.00	0.00	0.00
Protección Social	0.00	0.00	0.00	0.00	0.00	0.00
Otros Asuntos Sociales	0.00	0.00	0.00	0.00	0.00	0.00
<b>Desarrollo Económico</b>						
Asuntos Económicos, Comerciales y Laborales en General	0.00	0.00	0.00	0.00	0.00	0.00
Agropecuaria, Silvicultura, Pesca y Caza	0.00	0.00	0.00	0.00	0.00	0.00
Combustibles y Energía	0.00	0.00	0.00	0.00	0.00	0.00
Minería, Manufacturas y Construcción	0.00	0.00	0.00	0.00	0.00	0.00
Transporte	0.00	0.00	0.00	0.00	0.00	0.00
Comunicaciones	0.00	0.00	0.00	0.00	0.00	0.00
Turismo	0.00	0.00	0.00	0.00	0.00	0.00
Ciencia, Tecnología e Innovación	0.00	0.00	0.00	0.00	0.00	0.00
Otras Industrias y Otros Asuntos Económicos	0.00	0.00	0.00	0.00	0.00	0.00
<b>Otras no Clasificadas en Funciones Anteriores</b>						
Transacciones de la Deuda Pública / Costo Financiero de la Deuda	0.00	0.00	0.00	0.00	0.00	0.00
Transferencias, Participaciones y Aportaciones entre Diferentes Niveles y Ordenes de Gobierno	0.00	0.00	0.00	0.00	0.00	0.00
Saneamiento del Sistema Financiero	0.00	0.00	0.00	0.00	0.00	0.00
Adeudos de Ejercicios Fiscales Anteriores	0.00	0.00	0.00	0.00	0.00	0.00
<b>Total del Egreso</b>	<b>76,828,652.88</b>	<b>10,363,127.97</b>	<b>87,191,780.85</b>	<b>75,187,982.78</b>	<b>75,187,982.78</b>	<b>12,003,798.07</b>

*[Firma]*  
L.C. VIRDIANA DE ANDA PARRA  
DIRECTORA GENERAL DE ADMINISTRACIÓN

Concepto	Egresos					Subejercicio
	Aprobado	Ampliaciones/ (Reducciones)	Modificado	Devengado	Pagado	
<b>Servicios Personales</b>						
Remuneraciones al Personal de Carácter Permanente	59,679,257.24	5,290,037.92	64,969,295.16	63,111,448.03	63,111,448.03	1,857,847.13
Remuneraciones al Personal de Carácter Transitorio	14,534,039.66	-393,290.89	14,140,748.77	14,140,748.77	14,140,748.77	0.00
Remuneraciones Adicionales y Especiales	1,343,600.00	-173,132.87	1,170,467.13	1,089,249.99	1,089,249.99	81,217.14
Seguridad Social	37,313,287.68	5,415,855.23	42,729,142.91	41,363,507.13	41,363,507.13	1,365,635.78
Otras Prestaciones Sociales y Económicas	3,607,552.61	-872,879.87	2,734,672.74	2,732,251.91	2,732,251.91	2,420.83
Provisiones	2,763,615.70	1,430,647.91	4,194,263.61	3,785,690.23	3,785,690.23	408,573.38
Pago de Estímulos a Servidores Públicos	117,161.59	-117,161.59	0.00	0.00	0.00	0.00
<b>Materiales y Suministros</b>	3,957,318.40	-702,645.75	3,254,672.65	2,808,927.02	2,808,927.02	445,745.63
Materiales de Administración, Emisión de Documentos y Artículos Oficiales	1,436,106.13	-370,736.18	1,065,369.95	824,447.16	824,447.16	240,922.79
Alimentos y Utensilios	404,033.82	76,980.42	481,014.24	481,014.24	481,014.24	0.00
Materias Primas y Materiales de Producción y Comercialización	0.00	0.00	0.00	0.00	0.00	0.00
Materiales y Artículos de Construcción y de Reparación	331,327.52	-106,762.86	224,564.66	224,564.66	224,564.66	0.00
Productos Químicos, Farmacéuticos y de Laboratorio	19,355.73	-9,189.21	10,166.52	10,166.52	10,166.52	0.00
Combustibles, Lubricantes y Aditivos	1,275,649.92	-276,138.61	999,511.31	879,045.05	879,045.05	120,466.26
Vestuario, Blancos, Prendas de Protección y Artículos Deportivos	39,988.01	-39,988.01	0.00	0.00	0.00	0.00
Materiales y Suministros Para Seguridad	0.00	0.00	0.00	0.00	0.00	0.00
Herramientas, Refacciones y Accesorios Menores	450,857.27	23,188.70	474,045.97	389,689.39	389,689.39	84,356.58
<b>Servicios Generales</b>	7,511,381.33	-1,489,224.71	6,022,156.62	5,919,831.49	5,919,831.49	102,325.13
Servicios Básicos	768,444.93	-107,821.97	660,622.96	660,622.96	660,622.96	0.00
Servicios de Arrendamiento	2,826,413.11	-480,341.73	2,346,071.38	2,346,071.38	2,346,071.38	0.00
Servicios Profesionales, Científicos, Técnicos y Otros Servicios	866,377.55	434,629.39	1,301,006.94	1,300,959.34	1,300,959.34	47.60
Servicios Financieros, Bancarios y Comerciales	394,181.40	-98,344.52	295,836.88	293,855.08	293,855.08	1,981.80
Servicios de Instalación, Reparación, Mantenimiento y Conservación	426,564.57	-193,868.88	232,695.69	227,875.69	227,875.69	4,820.00
Servicios de Comunicación Social y Publicidad	36,185.07	-36,185.07	0.00	0.00	0.00	0.00
Servicios de Traslado y Viáticos	1,180,005.18	-495,919.06	684,086.12	678,096.40	678,096.40	5,989.72
Servicios Oficiales	198,121.03	97,466.90	295,587.93	295,587.93	295,587.93	0.00
Otros Servicios Generales	815,088.49	-608,839.77	206,248.72	116,762.71	116,762.71	89,486.01
<b>Transferencias, Asignaciones, Subsidios y Otras Ayudas</b>	0.00	0.00	0.00	0.00	0.00	0.00
Transferencias Internas y Asignaciones al Sector Público	0.00	0.00	0.00	0.00	0.00	0.00
Transferencias al Resto del Sector Público	0.00	0.00	0.00	0.00	0.00	0.00
Subsidios y Subvenciones	0.00	0.00	0.00	0.00	0.00	0.00
Ayudas Sociales	0.00	0.00	0.00	0.00	0.00	0.00
Pensiones y Jubilaciones	0.00	0.00	0.00	0.00	0.00	0.00
Transferencias a Fideicomisos, Mandatos y Otros Análogos	0.00	0.00	0.00	0.00	0.00	0.00
Transferencias a la Seguridad Social	0.00	0.00	0.00	0.00	0.00	0.00
Donativos	0.00	0.00	0.00	0.00	0.00	0.00
Transferencias al Exterior	0.00	0.00	0.00	0.00	0.00	0.00
<b>Bienes Muebles, Inmuebles e Intangibles</b>	5,660,695.91	7,264,960.51	12,945,656.42	3,347,776.24	3,347,776.24	9,597,880.18
Mobiliario y Equipo de Administración	1,269,793.46	789,088.67	2,058,882.13	1,051,284.26	1,051,284.26	1,007,577.87
Mobiliario y Equipo Educativo y Recreativo	0.00	0.00	0.00	0.00	0.00	0.00
Equipo e Instrumental Médico y de Laboratorio	0.00	0.00	0.00	0.00	0.00	0.00
Vehículos y Equipo de Transporte	4,357,573.26	6,495,631.05	10,853,204.31	2,262,902.00	2,262,902.00	8,590,302.31
Equipo de Defensa y Seguridad	0.00	0.00	0.00	0.00	0.00	0.00
Maquinaria, Otros Equipos y Herramientas	53,329.19	-19,739.21	33,589.98	33,589.98	33,589.98	0.00

Concepto	Egresos					Subejercicio
	Aprobado	Ampliaciones/ (Reducciones)	Modificado	Devengado	Pagado	
Activos Biológicos	0.00	0.00	0.00	0.00	0.00	0.00
Bienes Inmuebles	0.00	0.00	0.00	0.00	0.00	0.00
Activos Intangibles	0.00	0.00	0.00	0.00	0.00	0.00
Inversión Pública	0.00	0.00	0.00	0.00	0.00	0.00
Obra Pública en Bienes de Dominio Público	0.00	0.00	0.00	0.00	0.00	0.00
Obra Pública en Bienes Propios	0.00	0.00	0.00	0.00	0.00	0.00
Proyectos Productivos y Acciones de Fomento	0.00	0.00	0.00	0.00	0.00	0.00
Inversiones Financieras y Otras Provisiones	0.00	0.00	0.00	0.00	0.00	0.00
Inversiones Para el Fomento de Actividades Productivas	0.00	0.00	0.00	0.00	0.00	0.00
Acciones y Participaciones de Capital	0.00	0.00	0.00	0.00	0.00	0.00
Compra de Títulos y Valores	0.00	0.00	0.00	0.00	0.00	0.00
Concesión de Préstamos	0.00	0.00	0.00	0.00	0.00	0.00
Inversiones en Fideicomisos, Mandatos y Otros Análogos	0.00	0.00	0.00	0.00	0.00	0.00
Otras Inversiones Financieras	0.00	0.00	0.00	0.00	0.00	0.00
Provisiones para Contingencias y Otras Erogaciones Especiales	0.00	0.00	0.00	0.00	0.00	0.00
Participaciones y Aportaciones	0.00	0.00	0.00	0.00	0.00	0.00
Participaciones	0.00	0.00	0.00	0.00	0.00	0.00
Aportaciones	0.00	0.00	0.00	0.00	0.00	0.00
Convenios	0.00	0.00	0.00	0.00	0.00	0.00
Deuda Pública	0.00	0.00	0.00	0.00	0.00	0.00
Amortización de la Deuda Pública	0.00	0.00	0.00	0.00	0.00	0.00
Intereses de la Deuda Pública	0.00	0.00	0.00	0.00	0.00	0.00
Comisiones de la Deuda Pública	0.00	0.00	0.00	0.00	0.00	0.00
Gastos de la Deuda Pública	0.00	0.00	0.00	0.00	0.00	0.00
Costo por Coberturas	0.00	0.00	0.00	0.00	0.00	0.00
Apoyos Financieros	0.00	0.00	0.00	0.00	0.00	0.00
Adeudos de Ejercicios Fiscales Anteriores (Adelantos)	0.00	0.00	0.00	0.00	0.00	0.00
<b>Total del Egreso</b>	<b>76,828,652.88</b>	<b>10,363,127.97</b>	<b>87,191,780.85</b>	<b>75,187,982.78</b>	<b>75,187,982.78</b>	<b>12,003,798.07</b>

*Viridiana de Anda PARRA*  
E.C. VIRIDIANA DE ANDA PARRA  
DIRECTORA GENERAL DE ADMINISTRACIÓN

Cuenta Pública 2024  
AUDITORÍA SUPERIOR DEL ESTADO DE NAYARIT  
Endeudamiento Neto  
Del 1 de Enero al 31 de Diciembre de 2024

Identificación de Crédito o Instrumento	Contratación/Colocación	Amortización	Endeudamiento Neto
	A	B	C = A - B
<b>Créditos Bancarios</b>			
NO APLICA			
<b>Total Créditos Bancarios</b>	0.00	0.00	0.00
<b>Otros Instrumentos de Deuda</b>			
NO APLICA			
<b>Total Otros Instrumentos de Deuda</b>	0.00	0.00	0.00
<b>TOTAL</b>	<b>0.00</b>	<b>0.00</b>	<b>0.00</b>

  
 L.C. VIRIDIANA DE ANDA PARRA  
 DIRECTORA GENERAL DE ADMINISTRACIÓN

Identificación de Crédito o Instrumento	Devengado	Pagado
Créditos Bancarios		
NO APLICA		
<b>Total de intereses de Créditos Bancarios</b>	<b>0.00</b>	<b>0.00</b>
Otros Instrumentos de Deuda		
NO APLICA		
<b>Total de intereses de Otros Instrumentos de Deuda</b>	<b>0.00</b>	<b>0.00</b>
<b>TOTAL</b>	<b>0.00</b>	<b>0.00</b>

L.C. VIRIDIANA DE ANDA PARRA  
DIRECTORA GENERAL DE ADMINISTRACIÓN

Concepto	Estimado / Aprobado	Devengado	Recaudado / Pagado
<b>Rubros de Ingresos</b>	<b>70,346,904.26</b>	<b>80,710,032.23</b>	<b>80,710,032.23</b>
Impuestos	0.00	0.00	0.00
Cuotas y Aportaciones de Seguridad Social	0.00	0.00	0.00
Contribuciones de Mejoras	0.00	0.00	0.00
Derechos	0.00	7,650,447.01	7,650,447.01
Productos	0.00	0.00	0.00
Aprovechamientos	0.00	2,769.99	2,769.99
Ingresos por Venta de Bienes, Prestación de Servicios y Otros Ingresos	0.00	1,032,392.97	1,032,392.97
Participaciones, Aportaciones, Convenios, Incentivos Derivados de la Colaboración Fiscal y Fondos Distintos de Aportaciones	407,514.04	2,085,032.04	2,085,032.04
Transferencias, Asignaciones, Subsidios y Subvenciones, y Pensiones y Jubilaciones	69,939,390.22	69,939,390.22	69,939,390.22
Ingresos Derivados de Financiamientos	0.00	0.00	0.00
<b>Capítulos de Gasto</b>	<b>76,828,652.88</b>	<b>75,187,982.78</b>	<b>75,187,982.78</b>
Servicios Personales	59,679,257.24	63,111,448.03	63,111,448.03
Materiales y Suministros	3,957,318.40	2,808,927.02	2,808,927.02
Servicios Generales	7,511,381.33	5,919,831.49	5,919,831.49
Transferencias, Asignaciones, Subsidios y Otras Ayudas	0.00	0.00	0.00
Bienes Muebles, Inmuebles e Intangibles	5,680,695.91	3,347,776.24	3,347,776.24
Inversión Pública	0.00	0.00	0.00
Inversiones Financieras y Otras Provisiones	0.00	0.00	0.00
Participaciones y Aportaciones	0.00	0.00	0.00
Deuda Pública	0.00	0.00	0.00
<b>Total de las operaciones</b>	<b>-6,481,748.62</b>	<b>5,522,049.45</b>	<b>5,522,049.45</b>

Bajo protesta de decir verdad declaramos que los Estados Financieros y sus notas, son razonablemente correctos y son responsabilidad del emisor.

  
L.C. VIRIDIANA DE ANDA PARRA  
DIRECTORA GENERAL DE ADMINISTRACIÓN

**AUDITORÍA SUPERIOR DEL ESTADO DE NAYARIT**  
**Informe de aumento de gasto al Presupuesto de Egresos**  
**Del 1 de Enero al 31 de Diciembre de 2024**  
(Cifras en Pesos)

Concepto	Enero	Febrero	Marzo	Abril	Mayo	Junio	Julio	Agosto	Septiembre	Octubre	Noviembre	Diciembre
<b>Ingreso Modificado</b>	<b>694,537.21</b>	<b>547,668.23</b>	<b>1,562,959.77</b>	<b>873,419.40</b>	<b>756,282.78</b>	<b>462,721.06</b>	<b>800,816.93</b>	<b>531,150.37</b>	<b>869,582.93</b>	<b>1,090,255.87</b>	<b>712,064.30</b>	<b>1,538,981.12</b>
Impuestos	0.00	0.00	0.00	0.00	0.00	0.00	0.00	0.00	0.00	0.00	0.00	0.00
Cuotas y Aportaciones de Seguridad Social	0.00	0.00	0.00	0.00	0.00	0.00	0.00	0.00	0.00	0.00	0.00	0.00
Contribuciones de Mejoras	0.00	0.00	0.00	0.00	0.00	0.00	0.00	0.00	0.00	0.00	0.00	0.00
Derechos	632,487.51	390,722.76	1,364,588.00	679,612.77	459,795.55	173,327.50	641,128.59	393,558.77	676,734.78	563,780.09	608,827.42	1,065,893.27
44-01 Acaponeta	95,216.21	0.00	0.00	0.00	0.00	0.00	0.00	0.00	0.00	0.00	0.00	76,273.57
44-02 Ahuacatlan	0.00	0.00	43,694.31	0.00	0.00	0.00	0.00	8,599.02	0.00	0.00	0.00	4,419.81
44-03 Amatlán de Cañas	0.00	0.00	31,514.02	0.00	0.00	0.00	0.00	0.00	0.00	0.00	0.00	0.00
44-04 Bahía de Banderas	0.00	0.00	82,371.16	179,051.85	0.00	65,530.68	0.00	1,560.55	94,902.62	0.00	297,428.71	0.00
44-05 Compostela	0.00	0.00	79,573.41	0.00	0.00	0.00	13,752.60	0.00	47,510.52	0.00	0.00	0.00
44-06 El Nayar	334,377.35	0.00	44,824.93	55,630.34	0.00	7,767.07	0.00	0.00	184,621.73	0.00	0.00	356,138.40
44-07 Huajicori	0.00	0.00	203,560.90	0.00	0.00	0.00	0.00	0.00	0.00	0.00	128,078.97	0.00
44-08 Ixtlán del Río	6,101.25	0.00	5,412.82	3,655.34	8,185.31	3,423.58	4,956.27	4,929.99	1,525.15	0.00	0.00	0.00
44-09 Jala	0.00	0.00	29,072.74	0.00	0.00	0.00	0.00	0.00	0.00	43,861.94	0.00	0.00
44-10 La Yesca	0.00	66,046.92	44,314.26	0.00	0.00	0.00	0.00	50,493.84	2,179.02	0.00	0.00	0.00
44-11 Rosamorada	0.00	0.00	0.00	0.00	0.00	0.00	18,782.95	0.00	0.00	736.59	46,721.35	1,602.65
44-12 Ruiz	0.00	0.00	0.00	0.00	0.00	0.00	0.00	0.00	14,687.32	0.00	0.00	0.00
44-13 San Blas	0.00	0.00	27,298.14	0.00	0.00	0.00	0.00	0.00	0.00	0.00	0.00	47,412.12
44-15 San Pedro Lagunillas	0.00	4,902.22	13,880.22	0.00	0.00	0.00	0.00	7,224.83	7,547.06	0.00	0.00	0.00
44-15 Santa María del Oro	6,148.21	12,740.54	16,065.32	2,213.13	0.00	5,647.32	11,016.96	23,276.31	16,609.55	0.00	0.00	0.00
44-16 Santiago Ixcuintla	0.00	0.00	0.00	70,507.08	0.00	0.00	0.00	0.00	0.00	59,458.01	0.00	0.00
44-17 Tecuala	0.00	14,651.63	9,451.09	0.00	0.00	0.00	0.00	20,066.26	0.00	0.00	0.00	29,159.60
44-18 Tepic	14,684.40	1,033.04	80,935.37	0.00	0.00	0.00	0.00	0.00	0.00	0.00	0.00	213,704.85
44-18 Tuxpan	3,741.60	0.00	4,816.55	0.00	6,705.25	12,513.98	0.00	0.00	35,541.00	0.00	0.00	0.00
44-20 Xalisco	8,891.65	0.00	86,793.62	0.00	0.00	386.99	0.00	37,997.03	17,842.08	7,868.56	0.00	15,504.76
44-23 Patronato administrador del impuesto de la UAN	0.00	0.00	0.00	90,826.56	0.00	29,158.43	0.00	30,192.02	0.00	98,387.71	34,672.14	35,353.71
44-27 Secretaría de Administración y Finanzas	156,857.19	265,576.40	483,575.95	266,091.23	444,894.99	48,282.00	592,619.81	153,135.78	205,176.38	351,091.16	79,418.36	285,984.27
44-27 Organismo Operador Municipal de Agua Potable, Alc	4,582.77	14,413.72	20,816.78	11,637.24	0.00	617.45	0.00	13,369.95	22,435.88	0.00	0.00	0.00
44-39 Sistema Integral de Agua Potable y Alcantarillado	1,888.88	11,358.29	57,616.41	0.00	0.00	0.00	0.00	31,784.24	26,156.47	2,376.12	22,507.89	339.53
44-40 Instituto de capacitación para el trabajo del Estado d	0.00	0.00	0.00	0.00	0.00	0.00	0.00	10,928.95	0.00	0.00	0.00	0.00
Productos	0.00	0.00	0.00	0.00	0.00	0.00	0.00	0.00	0.00	0.00	0.00	0.00
Aprovechamientos	0.00	0.00	0.00	2,769.99	0.00	0.00	0.00	0.00	0.00	0.00	0.00	0.00
61-04-01 Reintegros	0.00	0.00	0.00	2,769.99	0.00	0.00	0.00	0.00	0.00	0.00	0.00	0.00
Ingresos por Venta de Bienes y Prestación de Servicios	62,049.70	61,195.47	63,169.77	85,768.64	79,037.23	74,337.56	95,232.34	98,113.60	113,536.15	117,839.78	103,236.88	78,875.85
79-01-03 Rendimientos financieros	59,315.77	55,053.21	54,793.46	70,049.65	59,561.31	54,384.32	67,029.51	63,126.97	69,885.74	70,909.10	69,169.51	78,875.85
79-01-04 Rendimientos financieros	2,733.93	6,142.26	8,376.31	15,718.99	19,475.92	19,953.24	28,202.83	34,986.63	43,850.41	46,930.68	34,067.37	0.00

	694,537.21	547,668.23	1,562,959.77	873,419.40	758,282.78	462,721.06	800,816.93	531,150.37	869,582.93	1,090,255.87	712,064.30	1,538,981.12
Participaciones, Aportaciones, Convenios, Incentivos	0.00	95,750.00	135,202.00	105,268.00	19,460.00	215,056.00	64,456.00	39,478.00	79,312.00	408,636.00	0.00	394,212.00
83-03 Convenio Interinstitucional de colaboración	0.00	95,750.00	135,202.00	105,268.00	219,460.00	47,756.00	64,456.00	39,478.00	79,312.00	408,636.00	0.00	394,212.00
83-04 Convenio de colaboración para la evaluación de	0.00	0.00	0.00	0.00	0.00	167,300.00	0.00	0.00	0.00	0.00	0.00	0.00
Transferencias, Asignaciones, Subsidios y Subvenciones, y	0.00	0.00	0.00	0.00	0.00	0.00	0.00	0.00	0.00	0.00	0.00	0.00
<b>Gasto Modificado</b>	<b>694,537.21</b>	<b>547,668.23</b>	<b>1,562,959.77</b>	<b>873,419.40</b>	<b>758,282.78</b>	<b>462,721.06</b>	<b>800,816.93</b>	<b>531,150.37</b>	<b>869,582.93</b>	<b>1,090,255.87</b>	<b>712,064.30</b>	<b>1,538,981.12</b>
Servicios Personales	0.00	90,000.00	135,202.00	105,268.00	219,460.00	215,056.00	64,456.00	39,478.00	79,312.00	408,636.00	0.00	1,538,981.12
003-1129-0003-13401-1 Compensaciones ordinarias	0.00	0.00	0.00	0.00	0.00	0.00	0.00	0.00	0.00	0.00	0.00	1,144,769.12
001-1116-0003-12101 Contratos por honorarios	0.00	0.00	0.00	0.00	0.00	167,300.00	0.00	0.00	0.00	0.00	0.00	0.00
001-1130-0003-15101-1 Cuotas para el fondo de ahorro y	0.00	90,000.00	135,202.00	105,268.00	219,460.00	47,756.00	64,456.00	39,478.00	79,312.00	408,636.00	0.00	394,212.00
fondo de trabajo												
Materiales y Suministros	0.00	0.00	0.00	0.00	0.00	0.00	0.00	0.00	0.00	0.00	0.00	0.00
Servicios Generales	2,733.93	11,892.26	8,376.31	18,488.98	19,475.92	19,953.24	14,584.38	0.00	43,850.41	66,930.68	34,067.37	0.00
001-1114-0003-33401-1 Servicios de capacitación	0.00	0.00	0.00	0.00	0.00	0.00	0.00	0.00	0.00	0.00	0.00	0.00
001-1125-0003-34101-1 Comisiones bancarias	0.00	0.00	0.00	70.00	0.00	0.00	0.00	0.00	0.00	0.00	0.00	0.00
001-1128-0003-31101-1 Energía eléctrica	0.00	0.00	0.00	0.00	0.00	0.00	0.00	0.00	0.00	0.00	8,848.46	0.00
001-1128-0003-31701-1 Servicios de acceso a internet,	2,733.93	6,142.26	8,376.31	15,718.99	19,475.92	19,953.24	14,584.38	0.00	0.00	0.00	0.00	0.00
redes y procesamiento												
001-1128-0003-33301-1 Servicios de informática	0.00	0.00	0.00	0.00	0.00	0.00	0.00	0.00	43,850.41	46,930.68	25,218.91	0.00
003-1129-0003-35501-1 Reparación y mantenimiento de	0.00	0.00	0.00	0.00	0.00	0.00	0.00	0.00	0.00	20,000.00	0.00	0.00
equipo de transporte												
001-1130-0003-34101-1 Comisiones bancarias	0.00	5,750.00	0.00	0.00	0.00	0.00	0.00	0.00	0.00	0.00	0.00	0.00
Transferencias Internas y Asignaciones al Sector Público	0.00	0.00	0.00	0.00	0.00	0.00	0.00	0.00	0.00	0.00	0.00	0.00
Bienes Muebles, Inmuebles e Intangibles	691,803.28	445,775.97	1,419,381.46	749,662.42	519,346.86	227,711.82	721,776.55	491,672.37	746,420.52	614,689.19	677,996.93	0.00
001-1128-0003-51503-2 Equipo de computación	0.00	0.00	0.00	0.00	0.00	0.00	13,618.45	34,986.63	0.00	0.00	0.00	0.00
003-1129-0003-54101-2 Equipo de computación	0.00	0.00	0.00	0.00	0.00	0.00	0.00	221,817.35	746,420.52	0.00	0.00	0.00
003-1129-0003-54101-2 Vehículos y equipo terrestre	691,803.28	445,775.97	1,419,381.46	749,662.42	519,346.86	227,711.82	708,158.10	234,868.39	0.00	614,689.19	677,996.93	0.00

L.C. VIRIDIANA DE ANDA PARRA  
DIRECTORA GENERAL DE ADMINISTRACIÓN

Concepto	Egresos					Subejercicio
	Aprobado	Ampliaciones/ (Reducciones)	Modificado	Devengado	Pagado	
<b>Programas</b>	76,828,652.88	10,363,127.97	87,191,780.85	75,187,982.78	75,187,982.78	12,003,798.07
Subsidios: Sector Social y Privado o Entidades Federativas y Municipios	0.00	0.00	0.00	0.00	0.00	0.00
Sujetos a Reglas de Operación	0.00	0.00	0.00	0.00	0.00	0.00
Otros Subsidios	0.00	0.00	0.00	0.00	0.00	0.00
<b>Desempeño de las Funciones</b>	0.00	0.00	0.00	0.00	0.00	0.00
Prestación de Servicios Públicos	0.00	0.00	0.00	0.00	0.00	0.00
Provisión de Bienes Públicos	0.00	0.00	0.00	0.00	0.00	0.00
Planeación, seguimiento y evaluación de políticas públicas	0.00	0.00	0.00	0.00	0.00	0.00
Promoción y fomento	0.00	0.00	0.00	0.00	0.00	0.00
Regulación y supervisión	0.00	0.00	0.00	0.00	0.00	0.00
Funciones de las Fuerzas Armadas (Únicamente Gobierno Federal)	0.00	0.00	0.00	0.00	0.00	0.00
Específicos	0.00	0.00	0.00	0.00	0.00	0.00
Proyectos de Inversión	0.00	0.00	0.00	0.00	0.00	0.00
<b>Administrativos y de Apoyo</b>	76,828,652.88	10,363,127.97	87,191,780.85	75,187,982.78	75,187,982.78	12,003,798.07
Apoyo al proceso presupuestario y para mejorar la eficiencia institucional	0.00	0.00	0.00	0.00	0.00	0.00
Apoyo a la función pública y al mejoramiento de la gestión	76,828,652.88	10,363,127.97	87,191,780.85	75,187,982.78	75,187,982.78	12,003,798.07
Operaciones eíenas	0.00	0.00	0.00	0.00	0.00	0.00
<b>Compromisos</b>	0.00	0.00	0.00	0.00	0.00	0.00
Obligaciones de cumplimiento de resolución jurisdiccional	0.00	0.00	0.00	0.00	0.00	0.00
Desastres Naturales	0.00	0.00	0.00	0.00	0.00	0.00
<b>Obligaciones</b>	0.00	0.00	0.00	0.00	0.00	0.00
Pensiones y jubilaciones	0.00	0.00	0.00	0.00	0.00	0.00
Aportaciones a la seguridad social	0.00	0.00	0.00	0.00	0.00	0.00
Aportaciones a fondos de estabilización	0.00	0.00	0.00	0.00	0.00	0.00
Aportaciones a fondos de inversión y reestructura de pensiones	0.00	0.00	0.00	0.00	0.00	0.00
<b>Programas de Gasto Federalizado (Gobierno Federal)</b>	0.00	0.00	0.00	0.00	0.00	0.00
Gasto Federalizado	0.00	0.00	0.00	0.00	0.00	0.00
Participaciones a entidades federativas y municipios	0.00	0.00	0.00	0.00	0.00	0.00
Costo financiero, deuda o apoyos a deudores y ahorradores de la banca	0.00	0.00	0.00	0.00	0.00	0.00
Adeudos de ejercicios fiscales anteriores	0.00	0.00	0.00	0.00	0.00	0.00
<b>Total del Egreso</b>	76,828,652.88	10,363,127.97	87,191,780.85	75,187,982.78	75,187,982.78	12,003,798.07

*Viridiana de Anda Parra*  
L.C. VIRIDIANA DE ANDA PARRA  
DIRECTORA GENERAL DE ADMINISTRACIÓN

Concepto	Egresos				Subejercicio
	Aprobado	Ampliaciones/ (Reducciones)	Modificado	Pagado	
<b>Unidad administrativa</b> AUDITORIA SUPERIOR COORDINACIÓN GENERAL DE PLANEACIÓN SECRETARÍA EJECUTIVA INSTITUTO DE CAPACITACIÓN Y DESARROLLO ÓRGANO INTERNO DE CONTROL UNIDAD DE TRANSPARENCIA Y ACCESO A LA	17,867,581.94	1,430,052.92	19,297,634.86	18,797,601.27	500,033.59
AUDITORIA ESPECIAL DE GESTIÓN FINANCIERA, OBRA PÚBLICA Y DESEMPEÑO AUDITORIA FINANCIERA AUDITORIA DE OBRA PÚBLICA AUDITORIA AL DESEMPEÑO DIRECCIÓN GENERAL DE ASUNTOS JURÍDICOS DIRECCIÓN GENERAL DE ADMINISTRACIÓN	37,160,084.91	8,845,300.34	46,005,385.25	34,501,620.77	11,503,764.48
	12,777,654.33	1,519,107.38	14,296,761.71	14,296,761.71	0.00
	9,023,331.70	-1,431,332.67	7,591,999.03	7,591,999.03	0.00
<b>Total del Egreso</b>	<b>76,828,652.88</b>	<b>10,363,127.97</b>	<b>87,191,780.85</b>	<b>75,187,982.78</b>	<b>12,003,798.07</b>

*L. C. Viridiana de Anda Parra*  
 L.C. VIRIDIANA DE ANDA PARRA  
 DIRECTORA GENERAL DE ADMINISTRACIÓN

**NO APLICA**



L.C. VIRIDIANA DE ANDA PARRA  
DIRECTORA GENERAL DE ADMINISTRACIÓN



**ASEN**

AUDITORÍA SUPERIOR  
DEL ESTADO DE NAYARIT

PODER LEGISLATIVO

# INDICADORES DE RESULTADOS



**Estructura Funcional-Programática**

Órgano de Gobierno/Técnico	Auditoría Superior del Estado de Nayarit	Función	Gobierno
Órgano Técnico/Dependencia	Auditoría Superior del Estado de Nayarit	Subfunción	Fiscalización
Eje	Gobernanza Seguridad y Cultura de la Legalidad	Componente	Atender el Marco Jurídico en Materia de Transparencia en la Administración de los Recursos Públicos y que se Refleje en un Sistema de Rendición de Cuentas
Sub-Eje	Transparencia y Rendición de Cuentas y Política Estatal Anticorrupción	Programa Institucional	Auditoría Superior del Estado de Nayarit
Nombre del Programa Presupuestal (PP)	Transparencia, Rendición de Cuentas y Combate a la Corrupción	Unidad Responsable	Auditoría Superior del Estado de Nayarit

**Matriz de Indicadores para Resultados**

Nivel de Objetivo de la MIR	Objetivo/Resumen Narrativo	Nombre del Indicador	Medios de Verificación	Supuestos
Fin	Contribuir a que en Nayarit los Recursos Públicos se Administren y Ejercen con Apego a la Legalidad Coadyuvando con ello a la Transparencia, Rendición de Cuentas y Combate a la Corrupción.	Porcentaje Cuentas Públicas Auditadas.	Informes Individuales Definitivos	Informes Recibidos por la Comisión de Hacienda Cuenta Pública y Presupuesto
Propósito	Fiscalización de las Cuentas Públicas, Realizadas con Eficiencia, Eficacia, Transparencia y en Apego a la Legalidad.	Porcentaje de Fiscalización de Cuentas Públicas.	Informes Individuales Definitivos	Informes Recibidos por la Comisión de Hacienda Cuenta Pública y Presupuesto
<b>Componentes</b>				
Componente 1-Auditoría Superior	Entregar al H. Congreso del Estado, por Conducto de la Comisión de Hacienda Cuenta Pública y Presupuesto el Informe General e informes Individuales Definitivos.	Porcentaje de Presentación del Informe General e Informes Definitivos.	Oficio Recibido por La Comisión y Publicación	Informe Recibido por la Comisión de Hacienda
Componente 2-CGP	Integración y Elaboración del Informe General e Informes Individuales Preliminares y Definitivos Realizados.	Porcentaje de Integración y Elaboración del Informe General e Informes Individuales Definitivos Realizados.	Informe General e Informes Individuales Definitivos	Autorización Mediante el Sistema SIGA por las Áreas Auditoras de los PIID
Componente 3-CGP	Integración de la Planeación Institucional de las Auditorías Realizadas.	Porcentaje de Integración del Programa Anual de Auditorías.	Recepción del Programa Anual de Auditorías Autorizado.	Remisión de Propuestas por las Áreas Auditoras del PAA.
Componente 4 -Áreas Auditoras	Cuentas Públicas Fiscalizadas.	Porcentaje de Cuentas Públicas Fiscalizadas.	Validación de Informes Individuales	Informes Individuales Generados
Componente 5-DGAJ	Informe de Presunta Responsabilidad Administrativa presentados ante la autoridad substanciadora.	Número de IPRAS elaborados y presentados	Acuse de oficio de presentación	Informes Revisados.

Nivel de Objetivo de la MIR	Objetivo/Resumen Narrativo	Nombre del Indicador	Medios de Verificación	Supuestos
Componente 6-DGAJ	Procedimiento de Responsabilidad Administrativa substanciados.	Numero de Informes de Presunta Responsabilidad substanciados.	Informe.	Procedimientos Iniciados.
Componente 7-DGAJ	Procedimientos Administrativos y Resarcitorios instaurados de conformidad con la legislación aplicable previo a la entrada en vigor de la Ley General de Responsabilidades Administrativas.	Porcentaje de los procedimientos instaurados de conformidad con la legislación aplicable previo a la entrada en vigor de la Ley General de Responsabilidades Administrativas.	Resolución	Contingencia Externa, Falta de Personal Capacitado
Componente 8-DGA	Pagos de sueldos realizados al personal, en tiempo y forma.	Porcentaje de pagos de sueldos realizados.	Dispersión Bancaria	Falta de Ministración de Recursos
Componente 9-DGA	Informes de Avance de Gestión Financiera Trimestrales y Cuenta Pública entregados.	Porcentaje de informes entregados.	Notificación de Oficio de entrega	Contingencia Sanitaria
Componente 10-DGA	Inventarios físicos de bienes muebles realizados.	Porcentaje de inventarios físicos realizados.	Inventario	Contingencia Sanitaria
Componente 11-DGA	Modernización, mantenimiento y actualización de las tecnologías de la información y comunicaciones.	Número de Servicios atendidos.	Bitácora digital	Falla eléctrica interna o externa falla de los servicios de comunicación y contingencia sanitaria
Componente 12-DGA	Convenios realizados con los sectores educativo, empresarial, social y gubernamental, ya sea a nivel estatal, nacional o internacional.	Porcentaje de nuevos convenios de colaboración.	Firma de convenios	Contingencia Externa, Falta de Personal Capacitado, Falta de interés de otras instituciones para realizar convenios
Componente 13-DGA	Publicaciones realizadas para la difusión efectiva del quehacer cualitativo de la ASEN.	Porcentaje de publicaciones de difusión.	Bitácora de Publicaciones	Contingencia Externa, Falta de Personal Capacitado, Falta de responsabilidad del Personal encargado de las publicaciones y control de las mismas.
Componente 14-DGA	Cursos de capacitación realizados.	Porcentaje de cursos de capacitación realizados	Listas de Registro	Contingencia Externa, Falta de Personal Capacitado, Falta de interés del personal en participar en los cursos.
Componente 15-DGA	Informes definitivos de Auditorías Internas realizadas.	Porcentaje de Informes definitivos de Auditorías Internas notificados	Notificación del Informe Definitivo de Auditoría Interna	Contingencia Externa, Falta de Personal Capacitado
Componente 16-SE	Convenios realizados con los sectores educativo, empresarial, social y gubernamental, ya sea a nivel estatal, nacional o internacional.	Porcentaje de Convenios de Colaboración vigentes.	Convenios	Interés de otras instituciones para realizar convenios.

Nivel de Objetivo de la MIR	Objetivo/Resumen Narrativo	Nombre del Indicador	Medios de Verificación	Supuestos
Componente 17-SE	Publicaciones realizadas para la difusión efectiva del quehacer cualitativo de la ASEN.	Porcentaje de publicaciones de difusión.	Bitácora de Publicaciones	Responsabilidad del Personal encargado de las publicaciones y control de las mismas. Adecuado funcionamiento de los servicios tecnológicos.
Componente 18-SE	Cumplimiento de Evaluaciones de Avances de la Armonización Contable realizadas mediante la plataforma SEVAC.	Número de Informes de evaluaciones SEVAC.	Informe Anual SEVAC.	Interés de los entes públicos para participar en las evaluaciones de SEVAC.
Componente 19-SE	Solicitudes de Defensoría Pública Atendidas.	Porcentaje de solicitudes de Defensoría Pública atendidas.	Informe trimestral.	Interés del presunto responsable en el servicio de defensoría.
Componente 20-ICADEFIS	Cursos de capacitación realizados.	Porcentaje de cursos de capacitación realizados.	Listas de Registro	Interés del personal en participar en los cursos de capacitación.
Componente 21-OIC	Informes definitivos de Auditorías Internas realizadas.	Porcentaje de Informes definitivos de Auditorías Internas notificados.	Notificación del Informe Definitivo de Auditoría Interna	Elaboración del Programa Anual de Auditorías
Componente 22-OIC	Denuncias fundadas y motivadas y de auditorías internas practicadas.	Porcentaje de denuncias atendidas y auditorías internas practicadas.	Libro de control digital	Interés de ciudadanía, servidores públicos y resultados de auditorías
Componente 23 -Trans	Solicitudes de información atendidas.	Porcentaje de solicitudes de información de transparencia atendidas.	Informe bimestral presentado al ITAI	Cumplimiento del plazo de respuesta

Nivel de Objetivo de la MIR	Objetivo/Resumen Narrativo	Nombre del Indicador	Medios de Verificación	Supuestos
<b>Actividades</b>				
C1.01	Entregar al H. Congreso del Estado, por Conducto de la Comisión de Hacienda el Informe General e informes Individuales Definitivos.	Porcentaje de Presentación del Informe General e Informes Definitivos.	Oficio Recibido por La Comisión y Publicación	Integración del Informe General e Informes Individuales Definitivos
C2.01	Integración de los Informes Individuales Preliminares.	Porcentaje de Informes Individuales Preliminares Entregados.	Informes Preliminares Notificados	Autorización de Informes Preliminares Mediante el Sistema SIGA
C2.02	Informe General.	Porcentaje de la Generación del Informe General.	Informe General Presentado	Autorización de Informes Definitivos Mediante el Sistema SIGA
C2.03	Integración de los Informes Individuales Definitivos.	Porcentaje de Informes Individuales Definitivos Entregados.	Informes Definitivos Publicados y Notificados	Autorización de Informes Definitivos Mediante el Sistema SIGA
C3.01	Coordinar la Integración del Programa Anual de Auditorías en Coordinación con las Áreas Auditoras.	Porcentaje de Presentación del PAA a la Comisión de Hacienda Cuenta Pública y Presupuesto.	Notificación a la Comisión de Hacienda del Congreso el PAA	Autorización del Informes Definitivos Mediante el Sistema SIGA
C3.02	Coordinar la generación y notificación del inicio de los trabajos de Auditorías mediante las Ordenes de Auditoría en Coordinación con las Áreas Auditoras.	Porcentaje de las Auditorías Iniciadas.	Notificación de las ordenes de auditoría.	Ordenes de auditorías recibidas
C4.01	Propuesta de Entes a Fiscalizar para la Integración del Programa Anual de Auditoría (PAA).	Porcentaje de los Entes Propuestos a Fiscalizar.	Oficio Recibido con Propuesta para la Integración del PAA	Propuesta PAA Recibida
C4.02	Elaboración de Proyectos de Informes Definitivos del Ejercicio Fiscalizado.	Porcentaje de los Proyectos de Informes Definitivos Fiscalizados.	Validación del PIID	Proyectos de Informes Definitivos Validados
C4.03	Desarrollar la Planeación de las Auditorías Establecidas en el Programa Anual de Auditorías Desarrollado.	Porcentaje de Planeación de las Auditorías.	Carta de Planeación (Auditina), PA, PEA	Planeación de Auditoría Realizada
C4.04	Ejecución de la Auditoría Desarrollando los Procedimientos Autorizados.	Porcentaje del Avance de Auditorías.	Informe de avances de auditorías	Ejecución de Auditorías Realizadas
C4.05	Elaboración de Proyectos de Informes Individuales Preliminares.	Porcentaje de los Informes Preliminares.	Validación del PIIP	Proyectos de Informes Preliminares Validados
C5.1	Determinar la existencia de actos u omisiones que pudieran señalarse como faltas administrativas y en su caso, calificarlas.	Número de actos u omisiones calificados como faltas administrativas graves	Acuerdos de calificación de faltas administrativas graves	Actos u omisiones Calificadas
C5.2	Proyectar los Informes de Presunta Responsabilidad Administrativa.	Proyectar los Informes de Presunta Responsabilidad Administrativa	Proyectos de IPRAS	Informes de Presunta Responsabilidad Proyectados
C5.3	Revisión de los Informes de Presunta Responsabilidad Administrativa para su presentación ante la autoridad substanciadora.	Número de IPRAS revisados y presentados	IPRAS revisados y presentados	Informes de Presunta Responsabilidad Revisados
C6.1	Admitir Informes de Presunta Responsabilidad.	Porcentaje de IPRAS presentados y admitidos	Acuerdos de Admisión	Informes de Presunta Responsabilidad Presentados
C6.2	Recepcionar Recursos de Reclamación y turnar expedientes de Recursos de Reclamación al Tribunal de Justicia Administrativa para su resolución.	Núm. de REC presentados / Núm. De acuerdos de recepción realizados y oficios de remisión al Tribunal de Justicia Administrativa	Acuerdos de Recepción de Recursos y oficios de remisión al Tribunal de Justicia Administrativa	Recursos de Reclamación Presentados

Nivel de Objetivo de la MIR	Objetivo/Resumen Narrativo	Nombre del Indicador	Medios de Verificación	Supuestos
C6.3	Desahogo de audiencias iniciales derivadas de procedimientos de responsabilidad administrativa.	Porcentaje de audiencias iniciales /expedientes de audiencias desahogadas	Acta de Audiencia Inicial	Informes de Presunta Responsabilidad Admitidos
C6.4	Turnar los expedientes de los procedimientos de responsabilidad administrativa al Tribunal de Justicia Administrativa para su seguimiento y resolución.	Porcentaje de expedientes completos % expedientes remitidos al TJA	Acuse de oficio de remisión de expedientes al TJA	Informes de Presunta Responsabilidad Substanciados
C7.1	Elaboración de proyectos de resolución de recursos de reconsideración y de inconformidad derivados de los procedimientos resarcitorios y administrativos instaurados de conformidad con la legislación aplicable, previo a la entrada en vigor de la Ley General de Responsabilidades Administrativas.	Porcentaje de los procedimientos instaurados de conformidad con la legislación aplicable previo a la entrada en vigor de la Ley General de Responsabilidades Administrativas	Resolución	Impugnaciones Presentadas
C7.2	Revisión de proyectos de resolución de recursos de reconsideración y de inconformidad derivados de los procedimientos resarcitorios y administrativos instaurados de conformidad con la legislación aplicable, previo a la entrada en vigor de la Ley General de Responsabilidades Administrativas.	Porcentaje de los procedimientos instaurados de conformidad con la legislación aplicable previo a la entrada en vigor de la Ley General de Responsabilidades Administrativas	Resolución	Impugnaciones Revisadas
C7.3	Firma de resoluciones de recursos de reconsideración y de inconformidad derivados de los procedimientos resarcitorios y administrativos instaurados de conformidad con la legislación aplicable, previo a la entrada en vigor de la Ley General de Responsabilidades Administrativas.	Porcentaje de los procedimientos instaurados de conformidad con la legislación aplicable previo a la entrada en vigor de la Ley General de Responsabilidades Administrativas	Resolución	Resoluciones Emitidas
C7.4	Oficios enviados a la Secretaría de Administración y Finanzas para ejecución de cobro coactivo de sanciones impuestas de los procedimientos resarcitorios.	Porcentaje de Resoluciones firmes presentadas para ejecución y cobro	Oficios	Resoluciones Firmes
C8.1	Apertura de Cuenta Bancaria de Nómina al Personal de Nuevo Ingreso.	Porcentaje de Cuentas Bancarias de Nómina Aperturadas.	Contrato Bancario	Adecuado funcionamiento de los servicios tecnológicos
C8.2	Renovación/Reposición de Tarjeta de Nómina Bancaria.	Porcentaje de Tarjetas de Nómina Renovadas/Repuestas.	Acuse de Recibido de Tarjeta Bancaria	Solicitudes de reposición de tarjeta por servidores públicos
C9.1	Manejo de sistema informático de control de asistencia para del personal.	Porcentaje de reportes de asistencia del personal.	Reporte Digital de asistencia ZKTIME3.0	Adecuado funcionamiento de los servicios tecnológicos
C9.2	Generación de archivo para transferencia de nómina.	Porcentaje de archivos de transferencia de nómina realizados.	Archivo de Transferencia Digital	Adecuado funcionamiento de los servicios tecnológicos
C10.1	Captura y envió a través de la plataforma almacen-saf.nay.gob.mx del Proyecto de Presupuesto de Egresos.	Porcentaje de Proyectos del Presupuesto de Egresos.	Acuse de Oficio de Entrega	Adecuado funcionamiento de los servicios tecnológicos
C10.2	Entrega del Proyecto de Presupuesto de Egresos al Congreso del Estado.	Porcentaje de Proyectos del Presupuesto de Egresos.	Acuse de Oficio de Entrega	Generación de proyectos de presupuesto de egresos

Nivel de Objetivo de la MIR	Objetivo/Resumen Narrativo	Nombre del Indicador	Medios de Verificación	Supuestos
C11.1	Registro presupuestal y contable, de las operaciones financieras de la institución.	Porcentaje de operaciones financieras generadas.	Oficio de Proposición de acuerdos de modificaciones presupuestales	Adecuado funcionamiento de los servicios tecnológicos
C12.1	Solicitud y Recepción Para Cotización de Comisiones Fuera del Estado.	Porcentaje de Solicitudes y Recepción para Comisiones Fuera del Estado.	Cotización Física/Digital	Adecuado funcionamiento de los servicios tecnológicos
C12.2	Tramite de Cotización y Disponibilidad de Hospedaje.	Porcentaje de Tramites de Cotización y Disponibilidad.	Cotización Física/Digital	Adecuado funcionamiento de los servicios tecnológicos
C13.1	Efectuar la verificación física y documental de Bienes Muebles.	No. De movimientos realizados.	Reporte Digital	Levantamiento de Inventario Físico de Bienes Muebles
C13.2	Realizar la actualización de resguardos de bienes muebles	No. De resguardos realizados.	Resguardo	Levantamiento de Inventario Físico de Bienes Muebles
C14.1	Apertura de Correo Institucional y Usuario Samba al Personal.	Porcentaje de Correo Institucional y Usuario Samba Solicitado.	Acta de Entrega	Adecuado funcionamiento de los servicios tecnológicos
C14.2	Actualización y Mantenimiento de Correo Institucional y Usuario Samba.	Porcentaje de Actualización y Mantenimiento de Correo Institucional y Usuario Samba.	Bitácora digital	Adecuado funcionamiento de los servicios tecnológicos
C15.1	Soporte Técnico a usuarios.	Número de Servicios atendidos.	Base de Datos Digital	Adecuado funcionamiento de los servicios tecnológicos
C15.2	Mantenimiento de equipos de cómputo, servidores, impresoras e infraestructura de comunicaciones.	Porcentaje de mantenimiento.	Base de Datos Digital	Adecuado funcionamiento de los servicios tecnológicos
C16.1	Presentación y aceptación de proyecto de Convenio.	Porcentaje de Convenios aceptados	Proyectos de Convenio aceptados	Interés de otras instituciones para realizar convenios.
C16.2	Elaboración y firma de Convenios de Colaboración.	Porcentaje de Convenios de Colaboración firmados.	Convenios firmados	Interés de otras instituciones para realizar convenios
C16.3	Seguimiento y actualización de Convenios de Colaboración.	Porcentaje de Convenios de Colaboración vigentes.	Convenios vigentes	Interés de otras instituciones para actualizar convenios
C17.1	Presentación y aceptación de proyectos para su publicación.	Porcentaje de proyectos aceptados para su publicación.	Medios electrónicos de información	Adecuado funcionamiento de los servicios tecnológicos
C17.2	Publicación de proyectos realizados para la difusión efectiva del quehacer cualitativo de la ASEN.	Porcentaje de publicaciones para su difusión.	Página oficial y redes sociales de la ASEN	Adecuado funcionamiento de los servicios tecnológicos
C18.1	Evaluación SEVAC.	Porcentaje Final de evaluaciones SEVAC.	Informe de resultados CONAC	Interés de los entes públicos para participar en las evaluaciones de SEVAC. Adecuado funcionamiento de los servicios tecnológicos

Nivel de Objetivo de la MIR	Objetivo/Resumen Narrativo	Nombre del Indicador	Medios de Verificación	Supuestos
C19.1	Atención de Solicitudes de Defensoría Pública.	Número de Expedientes de Defensoría Pública.	Expedientes de Defensores.	Interés del presunto responsable en el servicio de defensoría.
C20.1	Realización de cursos para el personal de la Institución.	Porcentaje de cursos para el personal realizados.	Constancia de cursos de capacitación	Interés del personal en participar en los cursos de capacitación.
C20.2	Realización de cursos para entes fiscalizables.	Porcentaje de cursos para los entes fiscalizables realizados.	Informe de Evaluación de cursos impartidos.	Interés de los servidores públicos en participar en los cursos de capacitación.
C21.01	Planeación.	Porcentaje de auditorías internas.	Planeación	Elaboración del Programa Anual de Auditorías
C21.02	Ejecución de Auditorías y elaboración de Informes preliminares y definitivos.	Porcentaje de Informes definitivos de Auditorías Internas.	Expediente de Auditoría Interna e Informe Definitivo de Auditoría Interna	Ejecución del Programa Anual de Auditorías
C22.01	Acuerdos de existencia o inexistencia e IPRAS elaborados.	Porcentaje de IPRAS del total de las faltas graves y no graves determinadas.	Acuerdos de Existencia e Inexistencia e IPRAS	Investigación y calificación de faltas administrativas
C22.02	IPRAS admitidos.	Porcentaje del IPRAS admitidos.	Acuerdo de Admisión del IPRA	Informes de Presunta Responsabilidad Revisados
C22.03	Resoluciones emitidas de faltas no graves y expedientes remitidos al TJA de faltas graves.	Expedientes con resolución emitida de faltas no graves, y de los expedientes remitidos al TJA de faltas graves.	Resolución y Oficio de Remisión	Informes de Presunta Responsabilidad Substanciados
C23.1	Atención de Solicitudes de Información.	Porcentaje de solicitudes de información de transparencia atendidas.	Acuse de recibido de solicitudes de información de Transparencia	Cumplimiento del plazo de respuesta
C23.2	Actualización oportuna de la Plataforma Nacional de Transparencia.	Cumplimiento de actualizaciones de la plataforma de transparencia realizadas.	Actualizaciones de Plataforma de Transparencia	Atención de requerimientos de información de transparencia por parte de las áreas internas, Funcionamiento adecuado de la Plataforma Nacional de Transparencia



**ASEN**

AUDITORÍA SUPERIOR  
DEL ESTADO DE NAYARIT

PODER LEGISLATIVO

HONORABLE CONGRESO DEL ESTADO DE NAYARIT

AUDITORÍA SUPERIOR DEL ESTADO DE NAYARIT

FICHA TÉCNICA DE INDICADORES 2024

INFORME DE AVANCE CORRESPONDIENTE AL CUARTO TRIMESTRE

VINCULACIÓN	
EJE:	Gobernanza, Seguridad y Cultura de la Legalidad.
SUB-EJE:	Transparencia, Rendición de Cuentas y Política Estatal Anticorrupción.
P.P:	Transparencia, Rendición de Cuentas y Combate a la Corrupción.
UNIDAD RESPONSABLE:	Auditoría Superior del Estado de Nayarit.
MÉTODO DE CÁLCULO:	Contribuir a que en Nayarit los recursos públicos se administren y ejerzan con apego a la legalidad, coadyuvando con ello a la transparencia, rendición de cuentas y combate a la corrupción.

FICHA TÉCNICA	
<b>IDENTIFICACIÓN</b>	FIN
NOMBRE DEL INDICADOR:	Porcentaje de cuentas públicas auditadas.
DEFINICIÓN DEL INDICADOR:	Este indicador mide el porcentaje de cuentas públicas fiscalizadas en relación al total de Entes Fiscalizables.
MÉTODO DE CÁLCULO:	$\text{Núm. de cuentas públicas fiscalizadas} / \text{Núm. de entes públicos fiscalizables} \times 100$ .
FRECUENCIA DE MEDICIÓN:	Anual
UNIDAD DE MEDIDA:	Porcentaje
METAS:	27.3%
AVANCE:	100%

M.C.A. EULALIA SALAS AYÓN  
AUDITORA SUPERIOR



**ASEN**

AUDITORÍA SUPERIOR  
DEL ESTADO DE NAYARIT

PODER LEGISLATIVO

HONORABLE CONGRESO DEL ESTADO DE NAYARIT


AUDITORÍA SUPERIOR DEL ESTADO DE NAYARIT

FICHA TÉCNICA DE INDICADORES 2024

INFORME DE AVANCE CORRESPONDIENTE AL CUARTO TRIMESTRE

VINCULACIÓN	
EJE:	Gobernanza, Seguridad y Cultura de la Legalidad.
SUB-EJE:	Transparencia, Rendición de Cuentas y Política Estatal Anticorrupción.
P.P.:	Transparencia, Rendición de Cuentas y Combate a la Corrupción.
UNIDAD RESPONSABLE:	Auditoría Superior del Estado de Nayarit.
NOMBRE DEL INDICADOR:	Fiscalización de las cuentas públicas, realizadas con eficiencia, eficacia, transparencia y en apego a la legalidad.

FICHA TÉCNICA	
<b>IDENTIFICACIÓN</b>	PROPÓSITO
NOMBRE DEL INDICADOR:	Porcentaje de fiscalización de cuentas públicas.
DEFINICIÓN DEL INDICADOR:	Este indicador mide el porcentaje de cuentas públicas fiscalizadas, con respecto al programa anual de auditorías.
MÉTODO DE CÁLCULO:	$\text{Núm de cuentas públicas fiscalizadas} / \text{Núm. de entes a fiscalizar (PAA)} \times 100.$
FRECUENCIA DE MEDICIÓN:	Anual
UNIDAD DE MEDIDA:	Porcentaje.
METAS:	1
AVANCE:	100%

  
M.C.A. EULALIA SALAS AYÓN  
AUDITORA SUPERIOR




**ASEN**  
AUDITORÍA SUPERIOR  
DEL ESTADO DE NAYARIT  
PODER LEGISLATIVO

HONORABLE CONGRESO DEL ESTADO DE NAYARIT  
AUDITORÍA SUPERIOR DEL ESTADO DE NAYARIT  
FICHA TÉCNICA DE INDICADORES 2024

INFORME DE AVANCE CORRESPONDIENTE AL CUARTO TRIMESTRE

VINCULACIÓN	
EJE:	Gobernanza, seguridad y cultura de la legalidad.
SUB-EJE:	Transparencia, rendición de cuentas y política estatal anticorrupción.
P.P:	Transparencia, rendición de cuentas y combate a la corrupción.
UNIDAD RESPONSABLE:	Auditoría Superior
COMPONENTE 1.	Entregar al H. Congreso del Estado, por Conducto de la Comisión de Hacienda Cuenta Pública y Presupuesto el Informe General e Informes Individuales Definitivos.

FICHA TÉCNICA	
IDENTIFICACIÓN	1-AS
NOMBRE DEL INDICADOR:	Porcentaje de Presentación del Informe General e Informes Definitivos.
DEFINICIÓN DEL INDICADOR:	Este indicador mide el porcentaje de cumplimiento del Informe General Ejecutivo mediante la recopilación de resultados de las auditorías realizadas a cada ente sujeto de fiscalización los cuales se verán reflejados en el IID.
MÉTODO DE CÁLCULO:	Oficio entregado a la Comisión y Publicación del Informe General Ejecutivo e Informes Individuales Definitivo /Oficio Recibido por La Comisión y Publicación del Informe General Ejecutivo e Informes Individuales Definitivos X 100.
FRECUENCIA DE MEDICIÓN:	Anual.
UNIDAD DE MEDIDA:	Porcentaje.
METAS:	1
AVANCE:	100%

  
M.C.A. EULALIA SALAS AYÓN  
AUDITORA SUPERIOR



**ASEN**  
AUDITORÍA SUPERIOR  
DEL ESTADO DE NAYARIT

PODER LEGISLATIVO

HONORABLE CONGRESO DEL ESTADO DE NAYARIT  
AUDITORÍA SUPERIOR DEL ESTADO DE NAYARIT

FICHA TÉCNICA DE INDICADORES 2024

INFORME DE AVANCE CORRESPONDIENTE AL CUARTO TRIMESTRE

VINCULACIÓN	
EJE:	Gobernanza, seguridad y cultura de la legalidad.
SUB-EJE:	Transparencia, rendición de cuentas y política estatal anticorrupción.
P.P.:	Transparencia, rendición de cuentas y combate a la corrupción.
UNIDAD RESPONSABLE:	Auditoría Superior
ACTIVIDAD 1.01	Entregar al H. Congreso del Estado, por Conducto de la Comisión de Hacienda el Informe General e Informes Individuales Definitivos.

FICHA TÉCNICA	
IDENTIFICACIÓN	C1.01
NOMBRE DEL INDICADOR:	Porcentaje de Presentación del Informe General e Informes Definitivos.
DEFINICIÓN DEL INDICADOR:	En este indicador se mide el porcentaje de presentación del Informe General Ejecutivo mediante la recopilación de resultados de las auditorías realizadas a cada ente sujeto de fiscalización los cuales se verán reflejados en el IID.
MÉTODO DE CÁLCULO:	/Oficio entregado a la Comisión y Publicación del Informe General Ejecutivo e Informes Individuales Definitivos X 100.
FRECUENCIA DE MEDICIÓN:	Anual.
UNIDAD DE MEDIDA:	Porcentaje.
METAS:	1
AVANCE:	100%

M.C.A. EULALIA SALAS AYÓN  
AUDITORA SUPERIOR



**ASEN**

AUDITORÍA SUPERIOR  
DEL ESTADO DE NAYARIT

PODER LEGISLATIVO

HONORABLE CONGRESO DEL ESTADO DE NAYARIT

AUDITORÍA SUPERIOR DEL ESTADO DE NAYARIT

FICHA TÉCNICA DE INDICADORES 2024

INFORME DE AVANCE CORRESPONDIENTE AL CUARTO TRIMESTRE

**VINCULACIÓN**

EJE: Gobernanza, Seguridad y Cultura de la Legalidad.

SUB-EJE: Transparencia, Rendición de Cuentas y Política Estatal Anticorrupción.

P.P: Transparencia, Rendición de Cuentas y Combate a la Corrupción.

UNIDAD RESPONSABLE: Secretaría Ejecutiva.

COMPONENTE 16 Convenios realizados con los sectores educativo, empresarial, social y gubernamental, ya sea a nivel estatal, nacional o internacional.

**FICHA TÉCNICA**

**IDENTIFICACIÓN** 16-SE

**NOMBRE DEL INDICADOR:** Porcentaje de Convenios de colaboración vigentes.

Del total de Convenios de colaboración firmados con la institución, este indicador mostrará

**DEFINICIÓN DEL INDICADOR:** que se mantienen vigentes por lo menos el mismo numero de Convenios del ejercicio anterior.

**MÉTODO DE CÁLCULO:** Núm. de Convenios vigentes/ Núm. de Convenios programados X 100.

**FRECUENCIA DE MEDICIÓN:** Anual.

**UNIDAD DE MEDIDA:** Porcentaje.

**METAS:** 15

**AVANCE:** 100%

Lic. Erika Varela Rodríguez

Secretaria Ejecutiva



**ASEN**

AUDITORÍA SUPERIOR  
DEL ESTADO DE NAYARIT

PODER LEGISLATIVO

HONORABLE CONGRESO DEL ESTADO DE NAYARIT  
AUDITORÍA SUPERIOR DEL ESTADO DE NAYARIT  
FICHA TÉCNICA DE INDICADORES 2024  
INFORME DE AVANCE CORRESPONDIENTE AL CUARTO TRIMESTRE

**VINCULACIÓN**

EJE: Gobernanza, Seguridad y Cultura de la Legalidad.

SUB-EJE: Transparencia, Rendición de Cuentas y Política Estatal Anticorrupción.

P.P: Transparencia, Rendición de Cuentas y Combate a la Corrupción.

UNIDAD RESPONSABLE: Secretaría Ejecutiva.

ACTIVIDAD 16.01. Presentación y aceptación de proyecto de Convenio.

**FICHA TÉCNICA**

**IDENTIFICACIÓN** C16.01

**NOMBRE DEL INDICADOR:** Porcentaje de Convenios aceptados.

**DEFINICIÓN DEL INDICADOR:** De todos los proyectos de Convenio presentados, este indicador mostrará el porcentaje de los Convenios aceptados.

**MÉTODO DE CÁLCULO:** Núm. De Proyectos de Convenio aceptados / Núm. De Convenios presentados X 100.

**FRECUENCIA DE MEDICIÓN:** Anual.

**UNIDAD DE MEDIDA:** Porcentaje.

**METAS:** 5

**AVANCE:** 100%

Lic. Erika Varela Rodríguez

Secretaría Ejecutiva



**ASEN**

AUDITORÍA SUPERIOR  
DEL ESTADO DE NAYARIT

PODER LEGISLATIVO

HONORABLE CONGRESO DEL ESTADO DE NAYARIT  
AUDITORÍA SUPERIOR DEL ESTADO DE NAYARIT  
FICHA TÉCNICA DE INDICADORES 2024  
INFORME DE AVANCE CORRESPONDIENTE AL CUARTO TRIMESTRE

**VINCULACIÓN**

EJE: Gobernanza, Seguridad y Cultura de la Legalidad.

SUB-EJE: Transparencia, Rendición de Cuentas y Política Estatal Anticorrupción.

P.P: Transparencia, Rendición de Cuentas y Combate a la Corrupción.

UNIDAD RESPONSABLE: Secretaría Ejecutiva.

ACTIVIDAD 16.02. Elaboración y firma de Convenios de Colaboración.

**FICHA TÉCNICA**

**IDENTIFICACIÓN** C16.02

NOMBRE DEL INDICADOR: Porcentaje de Convenios de Colaboración firmados.

DEFINICIÓN DEL INDICADOR: De todos los proyectos de Convenio aceptados, este indicador mostrará el porcentaje de los Convenios firmados.

MÉTODO DE CÁLCULO: Num. De Convenios firmados / Núm. De proyectos de Convenio aceptados X 100.

FRECUENCIA DE MEDICIÓN: Anual.

UNIDAD DE MEDIDA: Porcentaje.

METAS: 5

AVANCE: 100%

Lic. Erika Varela Rodríguez  
Secretaría Ejecutiva



**ASEN**

AUDITORÍA SUPERIOR  
DEL ESTADO DE NAYARIT

PODER LEGISLATIVO

HONORABLE CONGRESO DEL ESTADO DE NAYARIT

AUDITORÍA SUPERIOR DEL ESTADO DE NAYARIT

FICHA TÉCNICA DE INDICADORES 2024

INFORME DE AVANCE CORRESPONDIENTE AL CUARTO TRIMESTRE

**VINCULACIÓN**

EJE: Gobernanza, Seguridad y Cultura de la Legalidad.

SUB-EJE: Transparencia, Rendición de Cuentas y Política Estatal Anticorrupción.

P.P: Transparencia, Rendición de Cuentas y Combate a la Corrupción.

UNIDAD RESPONSABLE: Secretaría Ejecutiva.

ACTIVIDAD 16.03. Seguimiento y actualización de Convenios de Colaboración.

**FICHA TÉCNICA**

**IDENTIFICACIÓN** C16.03

**NOMBRE DEL INDICADOR:** Porcentaje de Convenios de Colaboración vigentes.

**DEFINICIÓN DEL INDICADOR:** De todos los Convenios firmados, este indicador mostrará el porcentaje de los Convenios vigentes.

**MÉTODO DE CÁLCULO:**  $\text{Núm. De Convenios vigentes} / \text{Num. De Convenios firmados} \times 100$ .

**FRECUENCIA DE MEDICIÓN:** Anual.

**UNIDAD DE MEDIDA:** Porcentaje.

**METAS:** 15

**AVANCE:** 100%

Lic. Erika Varela Rodríguez

Secretaria Ejecutiva



**ASEN**

AUDITORÍA SUPERIOR  
DEL ESTADO DE NAYARIT

PODER LEGISLATIVO

HONORABLE CONGRESO DEL ESTADO DE NAYARIT

AUDITORÍA SUPERIOR DEL ESTADO DE NAYARIT

FICHA TÉCNICA DE INDICADORES 2024

INFORME DE AVANCE CORRESPONDIENTE AL CUARTO TRIMESTRE

**VINCULACIÓN**

EJE: Gobernanza, Seguridad y Cultura de la Legalidad.

SUB-EJE: Transparencia, Rendición de Cuentas y Política Estatal Anticorrupción.

P.P: Transparencia, Rendición de Cuentas y Combate a la Corrupción.

UNIDAD RESPONSABLE: Secretaría Ejecutiva.

COMPONENTE 17: Publicaciones realizadas para la difusión efectiva del quehacer cualitativo de la ASEN.

**FICHA TÉCNICA**

**IDENTIFICACIÓN** 17-SE

**NOMBRE DEL INDICADOR:** Porcentaje de publicaciones de difusión.

**DEFINICIÓN DEL INDICADOR:** De las publicaciones realizadas en el año inmediato anterior, este indicador mostrará que se mantiene por lo menos el mismo numero de publicaciones en el ejercicio actual.

**MÉTODO DE CÁLCULO:** Núm. De Publicaciones realizadas / Núm. De publicaciones programadas X 100.

**FRECUENCIA DE MEDICIÓN:** Anual.

**UNIDAD DE MEDIDA:** Porcentaje.

**METAS:** 75

**AVANCE:** 100%

Lic. Erika Varela Rodríguez

Secretaría Ejecutiva



**ASEN**

AUDITORÍA SUPERIOR  
DEL ESTADO DE NAYARIT

PODER LEGISLATIVO

HONORABLE CONGRESO DEL ESTADO DE NAYARIT  
AUDITORÍA SUPERIOR DEL ESTADO DE NAYARIT  
FICHA TÉCNICA DE INDICADORES 2024  
INFORME DE AVANCE CORRESPONDIENTE AL CUARTO TRIMESTRE

**VINCULACIÓN**

EJE: Gobernanza, Seguridad y Cultura de la Legalidad.

SUB-EJE: Transparencia, Rendición de Cuentas y Política Estatal Anticorrupción.

P.P: Transparencia, Rendición de Cuentas y Combate a la Corrupción.

UNIDAD RESPONSABLE: Secretaría Ejecutiva.

ACTIVIDAD 17.01. Presentación y aceptación de proyectos para su publicación.

**FICHA TÉCNICA**

**IDENTIFICACIÓN** C17.01

**NOMBRE DEL INDICADOR:** Porcentaje de proyectos aceptados para su publicación.

**DEFINICIÓN DEL INDICADOR:** De todos los proyectos presentados, este indicador mostrará los proyectos aceptados para su publicación.

**MÉTODO DE CÁLCULO:** Núm. De proyectos de publicación aceptados / Núm. De proyectos realizados X 100.

**FRECUENCIA DE MEDICIÓN:** Anual.

**UNIDAD DE MEDIDA:** Porcentaje.

**METAS:** 75

**AVANCE:** 100%

Lic. Erika Varela Rodríguez  
Secretaria Ejecutiva



**ASEN**  
AUDITORÍA SUPERIOR  
DEL ESTADO DE NAYARIT  
PODER LEGISLATIVO

HONORABLE CONGRESO DEL ESTADO DE NAYARIT  
AUDITORÍA SUPERIOR DEL ESTADO DE NAYARIT  
FICHA TÉCNICA DE INDICADORES 2024  
INFORME DE AVANCE CORRESPONDIENTE AL CUARTO TRIMESTRE

**VINCULACIÓN**

EJE: Gobernanza, Seguridad y Cultura de la Legalidad.

SUB-EJE: Transparencia, Rendición de Cuentas y Política Estatal Anticorrupción.

P.P: Transparencia, Rendición de Cuentas y Combate a la Corrupción.

UNIDAD RESPONSABLE: Secretaría Ejecutiva.

ACTIVIDAD 17.02. Publicación de proyectos realizados para la difusión efectiva del quehacer cualitativo de la ASEN.

**FICHA TÉCNICA**

**IDENTIFICACIÓN** C17.02

NOMBRE DEL INDICADOR: Porcentaje de publicaciones para su difusión.

DEFINICIÓN DEL INDICADOR: De todas los proyectos aceptados, este indicador mostrará las publicaciones difundidas.

MÉTODO DE CÁLCULO: Núm. De publicaciones difundidas / Núm. De proyectos aceptados X 100.

FRECUENCIA DE MEDICIÓN: Anual.

UNIDAD DE MEDIDA: Porcentaje.

METAS: 75

AVANCE: 100%

Lic. Erika Varela Rodríguez

Secretaria Ejecutiva



**ASEN**

AUDITORÍA SUPERIOR  
DEL ESTADO DE NAYARIT

PODER LEGISLATIVO

HONORABLE CONGRESO DEL ESTADO DE NAYARIT  
AUDITORÍA SUPERIOR DEL ESTADO DE NAYARIT  
FICHA TÉCNICA DE INDICADORES 2024  
INFORME DE AVANCE CORRESPONDIENTE AL CUARTO TRIMESTRE

**VINCULACIÓN**

EJE: Gobernanza, Seguridad y Cultura de la Legalidad.

SUB-EJE: Transparencia, Rendición de Cuentas y Política Estatal Anticorrupción.

P.P: Transparencia, Rendición de Cuentas y Combate a la Corrupción.

UNIDAD RESPONSABLE: Secretaría Ejecutiva.

COMPONENTE 18 Cumplimiento de Evaluaciones de Avances de la Armonización Contable realizadas mediante la plataforma SEvAC.

**FICHA TÉCNICA**

**IDENTIFICACIÓN** 18-SE

NOMBRE DEL INDICADOR: Número de Informes de evaluaciones SEvAC.

DEFINICIÓN DEL INDICADOR: De los Informes de Evaluaciones SEvAC programados, este indicador mostrará los Informes de Evaluación SEvAC realizados.

MÉTODO DE CÁLCULO:  $\frac{\text{Núm. de informes de evaluaciones realizados}}{\text{Núm. de informes de evaluaciones programados}} \times 100$ .

FRECUENCIA DE MEDICIÓN: Anual.

UNIDAD DE MEDIDA: Porcentaje.

METAS: 1

AVANCE: 100%

Lic. Erika Varela Rodríguez  
Secretaría Ejecutiva



**ASEN**

AUDITORÍA SUPERIOR  
DEL ESTADO DE NAYARIT

PODER LEGISLATIVO

HONORABLE CONGRESO DEL ESTADO DE NAYARIT  
AUDITORÍA SUPERIOR DEL ESTADO DE NAYARIT  
FICHA TÉCNICA DE INDICADORES 2024  
INFORME DE AVANCE CORRESPONDIENTE AL CUARTO TRIMESTRE

**VINCULACIÓN**

EJE: Gobernanza, Seguridad y Cultura de la Legalidad.

SUB-EJE: Transparencia, Rendición de Cuentas y Política Estatal Anticorrupción.

P.P: Transparencia, Rendición de Cuentas y Combate a la Corrupción.

UNIDAD RESPONSABLE: Secretaría Ejecutiva.

ACTIVIDAD 18.01. Evaluación SEvAC

**FICHA TÉCNICA**

**IDENTIFICACIÓN** C18.01

NOMBRE DEL INDICADOR: Porcentaje Final de evaluaciones SEvAC.

DEFINICIÓN DEL INDICADOR: De las evaluaciones SEvAC programadas, este indicador mostrará las evaluaciones realizadas.

MÉTODO DE CÁLCULO:  $\text{Núm. de evaluaciones realizadas} / \text{Núm. de evaluaciones programadas} \times 100$ .

FRECUENCIA DE MEDICIÓN: Trimestral

UNIDAD DE MEDIDA: Porcentaje.

METAS: 4

AVANCES: 100%

Lic. Erika Varela Rodríguez  
Secretaria Ejecutiva



**ASEN**

AUDITORÍA SUPERIOR  
DEL ESTADO DE NAYARIT

PODER LEGISLATIVO

HONORABLE CONGRESO DEL ESTADO DE NAYARIT  
AUDITORÍA SUPERIOR DEL ESTADO DE NAYARIT  
FICHA TÉCNICA DE INDICADORES 2024  
INFORME DE AVANCE CORRESPONDIENTE AL CUARTO TRIMESTRE

**VINCULACIÓN**

EJE: Gobernanza, Seguridad y Cultura de la Legalidad.

SUB-EJE: Transparencia, Rendición de Cuentas y Política Estatal Anticorrupción.

P.P: Transparencia, Rendición de Cuentas y Combate a la Corrupción.

UNIDAD RESPONSABLE: Secretaría Ejecutiva.

COMPONENTE 19 Solicitudes de Defensoría Pública Atendidas.

**FICHA TÉCNICA**

**IDENTIFICACIÓN** 19-SE

NOMBRE DEL INDICADOR: Porcentaje de solicitudes de Defensoría Pública atendidas.

DEFINICIÓN DEL INDICADOR: De las solicitudes de Defensoría Pública recibidas, este indicador mostrará el porcentaje de las solicitudes atendidas.

MÉTODO DE CÁLCULO:  $\text{Núm. de solicitudes recibidas} / \text{Núm. de solicitudes atendidas} \times 100$ .

FRECUENCIA DE MEDICIÓN: Anual.

UNIDAD DE MEDIDA: Porcentaje.

METAS: 8

AVANCE: 100%

Lic. Erika Varela Rodríguez  
Secretaría Ejecutiva



**ASEN**

AUDITORÍA SUPERIOR  
DEL ESTADO DE NAYARIT

PODER LEGISLATIVO

HONORABLE CONGRESO DEL ESTADO DE NAYARIT  
AUDITORÍA SUPERIOR DEL ESTADO DE NAYARIT  
FICHA TÉCNICA DE INDICADORES 2024

INFORME DE AVANCE CORRESPONDIENTE AL CUARTO TRIMESTRE

**VINCULACIÓN**

EJE: Gobernanza, Seguridad y Cultura de la Legalidad.

SUB-EJE: Transparencia, Rendición de Cuentas y Política Estatal Anticorrupción.

P.P: Transparencia, Rendición de Cuentas y Combate a la Corrupción.

UNIDAD RESPONSABLE: Secretaría Ejecutiva.

ACTIVIDAD 19.01. Atención de Solicitudes de Defensoría Pública.

**FICHA TÉCNICA**

**IDENTIFICACIÓN** C19.01

NOMBRE DEL INDICADOR: Número de Expedientes de Defensoría Pública.

DEFINICIÓN DEL INDICADOR: De las solicitudes de Defensoría Pública atendidas, este indicador mostrará el número de Expedientes Realizados.

MÉTODO DE CÁLCULO: Núm. de expedientes de Defensoría Pública/ Núm. de solicitudes atendidas X 100.

FRECUENCIA DE MEDICIÓN: Trimestral

UNIDAD DE MEDIDA: Porcentaje.

METAS: 8

AVANCES: 100%

Lic. Erika Varela Rodríguez  
Secretaria Ejecutiva

HONORABLE CONGRESO DEL ESTADO DE NAYARIT  
AUDITORÍA SUPERIOR DEL ESTADO DE NAYARIT  
FICHA TÉCNICA DE INDICADORES 2024  
INFORME DE AVANCE CORRESPONDIENTE AL CUARTO TRIMESTRE

VINCULACIÓN	
EJE:	GOBERNANZA, SEGURIDAD Y CULTURA DE LA LEGALIDAD.
SUB-EJE:	TRANSPARENCIA, RENDICIÓN DE CUENTAS Y POLÍTICA ESTATAL ANTICORRUPCIÓN.
P.P.:	TRANSPARENCIA, RENDICIÓN DE CUENTAS Y COMBATE A LA CORRUPCIÓN.
UNIDAD RESPONSABLE:	Instituto de Capacitación y Desarrollo en Fiscalización Superior.
COMPONENTE 20	Cursos de capacitación realizados.

FICHA TÉCNICA	
<b>IDENTIFICACIÓN</b>	20-ICADEFIS
NOMBRE DEL INDICADOR:	Porcentaje de cursos de capacitación realizados.
DEFINICIÓN DEL INDICADOR:	De los cursos programados, este indicador mostrará los cursos realizados en fortalecer los conocimientos de funcionarios públicos.
MÉTODO DE CÁLCULO:	Núm. De cursos realizados / Núm. De cursos programados X 100.
FRECUENCIA DE MEDICIÓN:	Anual.
UNIDAD DE MEDIDA:	Porcentaje.
METAS:	15
AVANCES:	100%

Lic. Rebeca Alejandra Bautista Ledezma  
Directora del ICADEFIS



**ASEN**

AUDITORÍA SUPERIOR  
DEL ESTADO DE NAYARIT

PODER LEGISLATIVO

HONORABLE CONGRESO DEL ESTADO DE NAYARIT

AUDITORÍA SUPERIOR DEL ESTADO DE NAYARIT

FICHA TÉCNICA DE INDICADORES 2024

INFORME DE AVANCE CORRESPONDIENTE AL CUARTO TRIMESTRE

**VINCULACIÓN**

EJE:	GOBERNANZA, SEGURIDAD Y CULTURA DE LA LEGALIDAD.
SUB-EJE:	TRANSPARENCIA, RENDICIÓN DE CUENTAS Y POLITICA ESTATAL ANTICORRUPCIÓN.
P.P:	TRANSPARENCIA, RENDICIÓN DE CUENTAS Y COMBATE A LA CORRUPCIÓN.
UNIDAD RESPONSABLE:	Instituto de Capacitación y Desarrollo en Fiscalización Superior.
ACTIVIDAD 20.1.	Realización de cursos para el personal de la Institución.

**FICHA TÉCNICA**

<b>IDENTIFICACIÓN</b>	C20.1
<b>NOMBRE DEL INDICADOR:</b>	Porcentaje de cursos para el personal realizados.
<b>DEFINICIÓN DEL INDICADOR:</b>	De todos los cursos para el personal programados, este indicador mostrará en porcentaje de cursos al personal realizados.
<b>MÉTODO DE CÁLCULO:</b>	Núm. De cursos para el personal realizados / Núm. De cursos al personal programados X 100.
<b>FRECUENCIA DE MEDICIÓN:</b>	Anual.
<b>UNIDAD DE MEDIDA:</b>	Porcentaje.
<b>METAS:</b>	12
<b>AVANCES:</b>	67%

Lic. Rebeca Alejandra Bautista Ledezma  
Directora del ICADEFIS



**ASEN**

AUDITORÍA SUPERIOR  
DEL ESTADO DE NAYARIT

PODER LEGISLATIVO

HONORABLE CONGRESO DEL ESTADO DE NAYARIT  
AUDITORÍA SUPERIOR DEL ESTADO DE NAYARIT  
FICHA TÉCNICA DE INDICADORES 2024

INFORME DE AVANCE CORRESPONDIENTE AL CUARTO TRIMESTRE

VINCULACIÓN

EJE: Gobernanza, Seguridad y Cultura de la Legalidad.

SUB-EJE: Transparencia, Rendición de Cuentas y Política Estatal Anticorrupción.

P.P: Transparencia, Rendición de Cuentas y Combate a la Corrupción.

UNIDAD RESPONSABLE: Instituto de Capacitación y Desarrollo en Fiscalización Superior.

ACTIVIDAD 20.2. Realización de cursos para entes fiscalizables.

FICHA TÉCNICA

<b>IDENTIFICACIÓN</b>	C20.2
<b>NOMBRE DEL INDICADOR:</b>	Porcentaje de cursos para entes fiscalizables realizados.
<b>DEFINICIÓN DEL INDICADOR:</b>	De todos los cursos programados para entes fiscalizables, este indicador mostrará en porcentaje de cursos realizados.
<b>MÉTODO DE CÁLCULO:</b>	$\text{Núm. De cursos para entes fiscalizables realizados} / \text{Núm. De cursos para entes fiscalizables programados} \times 100.$
<b>FRECUENCIA DE MEDICIÓN:</b>	Anual.
<b>UNIDAD DE MEDIDA:</b>	Porcentaje.
<b>METAS:</b>	3
<b>AVANCES:</b>	267%

Lic. Rebeca Alejandra Bautista Ledezma  
Directora del ICADEFIS



**ASEN**  
AUDITORÍA SUPERIOR  
DEL ESTADO DE NAYARIT  
PODER LEGISLATIVO

HONORABLE CONGRESO DEL ESTADO DE NAYARIT  
AUDITORÍA SUPERIOR DEL ESTADO DE NAYARIT  
FICHA TÉCNICA DE INDICADORES 2024

INFORME DE AVANCE CORRESPONDIENTE AL CUARTO TRIMESTRE

VINCULACIÓN	
EJE:	Gobernanza, seguridad y cultura de la legalidad.
SUB-EJE:	Transparencia, rendición de cuentas y política estatal anticorrupción.
P.P:	Transparencia, rendición de cuentas y combate a la corrupción.
UNIDAD RESPONSABLE:	Coordinación General de Planeación.
COMPONENTE 2.	Integración y Elaboración del Informe General e Informes Individuales Preliminares y Definitivos Realizados.

FICHA TÉCNICA	
IDENTIFICACIÓN	2-CGP
NOMBRE DEL INDICADOR:	Porcentaje de Integración y Elaboración del Informe General e Informes Individuales Preliminares y Definitivos Realizados.
DEFINICIÓN DEL INDICADOR:	Este indicador mide el porcentaje de cumplimiento del Informe General Ejecutivo mediante la recopilación de resultados de las auditorías realizadas a cada ente sujeto de fiscalización los cuales se verán reflejados en los IIP e IID.
MÉTODO DE CÁLCULO:	Informe General Ejecutivo e Informes Individuales Definitivo Programado / Informe General Ejecutivo e Informes Individuales Definitivos Realizado X 100.
FRECUENCIA DE MEDICIÓN:	Anual.
UNIDAD DE MEDIDA:	Porcentaje.
METAS:	108
AVANCE:	104%

*m/seguro*

COORDINACIÓN GENERAL DE PLANEACIÓN

**ASEN**AUDITORÍA SUPERIOR  
DEL ESTADO DE NAYARIT

PODER LEGISLATIVO

HONORABLE CONGRESO DEL ESTADO DE NAYARIT  
 AUDITORÍA SUPERIOR DEL ESTADO DE NAYARIT  
 FICHA TÉCNICA DE INDICADORES 2024

**INFORME DE AVANCE CORRESPONDIENTE AL CUARTO TRIMESTRE****VINCULACIÓN**

EJE:	Gobernanza, seguridad y cultura de la legalidad.
SUB-EJE:	Transparencia, rendición de cuentas y política estatal anticorrupción.
P.P:	Transparencia, rendición de cuentas y combate a la corrupción.
UNIDAD RESPONSABLE:	Coordinación General de Planeación.
ACTIVIDAD 2.1	Coordinar la integración y notificación de los informes individuales preliminares.

**FICHA TÉCNICA**

<b>IDENTIFICACIÓN</b>	C2.01
NOMBRE DEL INDICADOR:	Informes Individuales Preliminares.
DEFINICIÓN DEL INDICADOR:	En este indicador se mide el porcentaje de la integración y notificación de los Informes Individuales Preliminares de las auditorías realizadas a cada ente sujeto de fiscalización.
MÉTODO DE CÁLCULO:	Informes Individuales preliminares Programado / Informes Individuales Preliminares Realizados X 100.
FRECUENCIA DE MEDICIÓN:	Anual.
UNIDAD DE MEDIDA:	Porcentaje.
METAS:	41
AVANCE:	110%

COORDINACIÓN GENERAL DE PLANEACIÓN



**ASEN**

AUDITORÍA SUPERIOR  
DEL ESTADO DE NAYARIT

PODER LEGISLATIVO

HONORABLE CONGRESO DEL ESTADO DE NAYARIT

AUDITORÍA SUPERIOR DEL ESTADO DE NAYARIT

FICHA TÉCNICA DE INDICADORES 2024

INFORME DE AVANCE CORRESPONDIENTE AL CUARTO TRIMESTRE

VINCULACIÓN

EJE:	Gobernanza, seguridad y cultura de la legalidad.
SUB-EJE:	Transparencia, rendición de cuentas y política estatal anticorrupción.
P.P:	Transparencia, rendición de cuentas y combate a la corrupción.
UNIDAD RESPONSABLE:	Coordinación General de Planeación.
ACTIVIDAD 2.2	Informe General Realizado

FICHA TÉCNICA

<b>IDENTIFICACIÓN</b>	C2.02
NOMBRE DEL INDICADOR:	Resultado de la Fiscalización.
DEFINICIÓN DEL INDICADOR:	En este indicador se mide el porcentaje de presentación del Informe General Ejecutivo mediante la recopilación de resultados de las auditorías realizadas a cada ente sujeto de fiscalización los cuales se verán reflejados en el IID.
MÉTODO DE CÁLCULO:	Informe General Ejecutivo Programado / Informe General Ejecutivo Realizado X 100.
FRECUENCIA DE MEDICIÓN:	Anual.
UNIDAD DE MEDIDA:	Porcentaje.
METAS:	1
AVANCE:	100%

COORDINACIÓN GENERAL DE PLANEACIÓN

**ASEN**AUDITORÍA SUPERIOR  
DEL ESTADO DE NAYARIT

PODER LEGISLATIVO

HONORABLE CONGRESO DEL ESTADO DE NAYARIT  
AUDITORÍA SUPERIOR DEL ESTADO DE NAYARIT

## FICHA TÉCNICA DE INDICADORES 2024

## INFORME DE AVANCE CORRESPONDIENTE AL CUARTO TRIMESTRE

## VINCULACIÓN

EJE:	Gobernanza, seguridad y cultura de la legalidad.
SUB-EJE:	Transparencia, rendición de cuentas y política estatal anticorrupción.
P.P.:	Transparencia, rendición de cuentas y combate a la corrupción.
UNIDAD RESPONSABLE:	Coordinación General de Planeación.
ACTIVIDAD 2.3	Coordinar la integración de los resultados definitivos y elaboración del informe individual definitivo.

## FICHA TÉCNICA

<b>IDENTIFICACIÓN</b>	C2.03
NOMBRE DEL INDICADOR:	Integración de los Informes Individuales Definitivos Realizados.
DEFINICIÓN DEL INDICADOR:	En este indicador se mide el porcentaje de la integración y notificación de los Informes Individuales Definitivos de las auditorías realizadas a cada ente sujeto de fiscalización.
MÉTODO DE CÁLCULO:	Informes Individuales Definitivos Programado / Informes Individuales Definitivos Realizado X 100.
FRECUENCIA DE MEDICIÓN:	Anual.
UNIDAD DE MEDIDA:	Porcentaje.
METAS:	66
AVANCE:	100%

COORDINACIÓN GENERAL DE PLANEACIÓN



**ASEN**

AUDITORÍA SUPERIOR  
DEL ESTADO DE NAYARIT

PODER LEGISLATIVO

HONORABLE CONGRESO DEL ESTADO DE NAYARIT

AUDITORÍA SUPERIOR DEL ESTADO DE NAYARIT

FICHA TÉCNICA DE INDICADORES 2023

INFORME DE AVANCE CORRESPONDIENTE AL CUARTO TRIMESTRE

**VINCULACIÓN**

EJE:	Gobernanza, seguridad y cultura de la legalidad.
SUB-EJE:	Transparencia, rendición de cuentas y política estatal anticorrupción.
P.P.:	Transparencia, rendición de cuentas y combate a la corrupción.
UNIDAD RESPONSABLE:	Coordinación General de Planeación.
COMPONENTE 3.	Integración de la planeación institucional de las auditorías a practicarse.

**FICHA TÉCNICA**

<b>IDENTIFICACIÓN</b>	3-CGP
NOMBRE DEL INDICADOR:	Integración del Programa Anual de Auditorías.
DEFINICIÓN DEL INDICADOR:	En este indicador se mide el porcentaje de la presentación del PAA mediante la recopilación de datos de los ente sujeto a fiscalizar.
MÉTODO DE CÁLCULO:	Programa Anual de Auditorías realizado / Programa Anual de Auditoría presentado X 100.
FRECUENCIA DE MEDICIÓN:	Anual.
UNIDAD DE MEDIDA:	Porcentaje.
METAS:	42
AVANCE:	105%

COORDINACIÓN GENERAL DE PLANEACIÓN



INFORME DE AVANCE CORRESPONDIENTE AL CUARTO TRIMESTRE

VINCULACIÓN	
EJÉ:	Gobernanza, seguridad y cultura de la legalidad.
SUB-EJE:	Transparencia, rendición de cuentas y política estatal anticorrupción.
P.P:	Transparencia, rendición de cuentas y combate a la corrupción.
UNIDAD RESPONSABLE:	Coordinación General de Planeación.
ACTIVIDAD 3.1	Coordinar la integración del programa anual de auditorías en coordinación con las áreas auditoras.

FICHA TÉCNICA	
<b>IDENTIFICACIÓN</b>	C3.01
NOMBRE DEL INDICADOR:	Porcentaje de Presentación del PAA a la Comisión de Hacienda Cuenta Pública y Presupuesto.
DEFINICIÓN DEL INDICADOR:	En este indicador se mide el porcentaje de la presentación del PAA mediante la recopilación de datos de los ente sujeto a fiscalizar.
MÉTODO DE CÁLCULO:	Programa Anual de Auditorías realizado / Programa Anual de Auditoría presentado X 100.
FRECUENCIA DE MEDICIÓN:	Anual.
UNIDAD DE MEDIDA:	Porcentaje.
METAS:	1
AVANCE:	100%

*m. regosa*

COORDINACIÓN GENERAL DE PLANEACIÓN



**ASEN**  
AUDITORÍA SUPERIOR  
DEL ESTADO DE NAYARIT

HONORABLE CONGRESO DEL ESTADO DE NAYARIT  
AUDITORÍA SUPERIOR DEL ESTADO DE NAYARIT  
FICHA TÉCNICA DE INDICADORES 2024

INFORME DE AVANCE CORRESPONDIENTE AL CUARTO TRIMESTRE

VINCULACIÓN	
EJE:	Gobernanza, seguridad y cultura de la legalidad.
SUB-EJE:	Transparencia, rendición de cuentas y política estatal anticorrupción.
P.P:	Transparencia, rendición de cuentas y combate a la corrupción.
UNIDAD RESPONSABLE:	Coordinación General de Planeación.
ACTIVIDAD 3.2	Coordinar la generación y notificación del inicio de los trabajos de Auditorías mediante las Ordenes de Auditoría en Coordinación con las Áreas Auditoras.

FICHA TÉCNICA	
<b>IDENTIFICACIÓN</b>	C3.02
NOMBRE DEL INDICADOR:	Porcentaje de las auditorías iniciadas
DEFINICIÓN DEL INDICADOR:	Del total de auditorías a ejecutar, este indicador mostrará el número de auditorías iniciadas
MÉTODO DE CÁLCULO:	Número de ordenes de auditoría notificadas /Número de auditorías iniciadas X 100.
FRECUENCIA DE MEDICIÓN:	Trimestral.
UNIDAD DE MEDIDA:	Porcentaje.
METAS:	41
AVANCE:	105%

COORDINACIÓN GENERAL DE PLANEACIÓN



**ASEN**

AUDITORIA SUPERIOR  
DEL ESTADO DE NAYARIT

PODER LEGISLATIVO

HONORABLE CONGRESO DEL ESTADO DE NAYARIT

AUDITORÍA SUPERIOR DEL ESTADO DE NAYARIT

FICHA TÉCNICA DE INDICADORES 2024

INFORME DE AVANCE CORRESPONDIENTE AL CUARTO TRIMESTRE

**VINCULACIÓN**

EJE: Gobernanza, Seguridad y Cultura de la Legalidad.

SUB-EJE: Transparencia, Rendición de Cuentas y Política Estatal Anticorrupción.

P.P: Transparencia, Rendición de Cuentas y Combate a la Corrupción.

UNIDAD RESPONSABLE: Órgano Interno de Control.

COMPONENTE 21 Informes definitivos de auditorías internas realizadas.

**FICHA TÉCNICA**

**IDENTIFICACIÓN** 21-OIC

**NOMBRE DEL INDICADOR:** Porcentaje de informes definitivos de auditorías internas notificados.

**DEFINICIÓN DEL INDICADOR:** De todas las auditorías programadas, este indicador mostrará los informes definitivos de las auditorías internas realizadas.


**MÉTODO DE CÁLCULO:** Núm. De informes definitivos de auditoría / Núm. De auditorías programadas x100.

**FRECUENCIA DE MEDICIÓN:** Anual.

**UNIDAD DE MEDIDA:** Porcentaje.

**METAS:** 3

**AVANCE:** 2

  
Lic. Cassandra L. Ayala Contreras

Jefa del Departamento de la Unidad Substanciadora Adscrita al Órgano Interno de Control.



**ASEN**

AUDITORÍA SUPERIOR  
DEL ESTADO DE NAYARIT

PODER LEGISLATIVO

HONORABLE CONGRESO DEL ESTADO DE NAYARIT  
AUDITORÍA SUPERIOR DEL ESTADO DE NAYARIT

FICHA TÉCNICA DE INDICADORES 2024

INFORME DE AVANCE CORRESPONDIENTE AL CUARTO TRIMESTRE

**VINCULACIÓN**

EJE: Gobernanza, Seguridad y Cultura de la Legalidad.

SUB-EJE: Transparencia, Rendición de Cuentas y Política Estatal Anticorrupción.

P.P: Transparencia, Rendición de Cuentas y Combate a la Corrupción.

UNIDAD RESPONSABLE: Órgano Interno de Control.

COMPONENTE C21.01 Planeación y ejecución de auditorías.

**FICHA TÉCNICA**

**IDENTIFICACIÓN** C21.01

**NOMBRE DEL INDICADOR:** Porcentaje de auditorías internas.

**DEFINICIÓN DEL INDICADOR:** De todas las auditorías internas programadas, este indicador mostrará las auditorías internas ejecutadas.

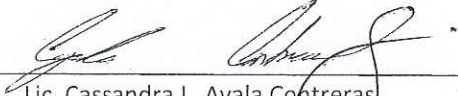
**MÉTODO DE CÁLCULO:** Núm. De auditorías internas ejecutadas / Núm. De auditorías internas programadas x 100.

**FRECUENCIA DE MEDICIÓN:** Anual

**UNIDAD DE MEDIDA:** Porcentaje.

**METAS:** 3

**AVANCE:** 3

  
Lic. Cassandra L. Ayala Contreras

Jefa del Departamento de la Unidad Substanciadora Adscrita al Órgano Interno de Control.



**ASEN**

AUDITORÍA SUPERIOR  
DEL ESTADO DE NAYARIT

PODER LEGISLATIVO

HONORABLE CONGRESO DEL ESTADO DE NAYARIT

AUDITORÍA SUPERIOR DEL ESTADO DE NAYARIT

FICHA TÉCNICA DE INDICADORES 2024

INFORME DE AVANCE CORRESPONDIENTE AL CUARTO TRIMESTRE

**VINCULACIÓN**

EJE: Gobernanza, Seguridad y Cultura de la Legalidad.

SUB-EJE: Transparencia, Rendición de Cuentas y Política Estatal Anticorrupción.

P.P: Transparencia, Rendición de Cuentas y Combate a la Corrupción.

UNIDAD RESPONSABLE: Órgano Interno de Control.

COMPONENTE C21.02 Elaboración de informes preliminares y definitivos.

**FICHA TÉCNICA**

**IDENTIFICACIÓN** C21.02

**NOMBRE DEL INDICADOR:** Porcentaje de informes definitivos de auditorías internas.

**DEFINICIÓN DEL INDICADOR:** De todas las auditorías ejecutadas, este indicador mostrará los informes preliminares y definitivos de las auditorías realizadas.

**MÉTODO DE CÁLCULO:** Núm. De informes definitivos de auditoría / Núm. De auditorías ejecutadas x100

**FRECUENCIA DE MEDICIÓN:** Anual

**UNIDAD DE MEDIDA:** Porcentaje.

**METAS:** 3

**AVANCE:** 3

Lic. Cassandra L. Ayala Contreras

Jefa del Departamento de la Unidad Substanciadora Adscrita al Órgano Interno de Control.



**ASEN**

AUDITORÍA SUPERIOR  
DEL ESTADO DE NAYARIT

PODER LEGISLATIVO

HONORABLE CONGRESO DEL ESTADO DE NAYARIT

AUDITORÍA SUPERIOR DEL ESTADO DE NAYARIT

FICHA TÉCNICA DE INDICADORES 2024

INFORME DE AVANCE CORRESPONDIENTE AL CUARTO TRIMESTRE

**VINCULACIÓN**

EJE: Gobernanza, Seguridad y Cultura de la Legalidad.

SUB-EJE: Transparencia, Rendición de Cuentas y Política Estatal Anticorrupción.

P.P: Transparencia, Rendición de Cuentas y Combate a la Corrupción.

UNIDAD RESPONSABLE: Órgano Interno de Control.

COMPONENTE 22 Denuncias fundadas y motivadas y de auditorías practicadas.

**FICHA TÉCNICA**

<b>IDENTIFICACIÓN</b>	22-OIC
<b>NOMBRE DEL INDICADOR:</b>	Porcentaje de denuncias atendidas y auditorías internas practicadas.
<b>DEFINICIÓN DEL INDICADOR:</b>	De todas las denuncias recibidas e irregularidades derivadas de auditorías practicadas, de oficio, este indicador mostrará las atendidas.
<b>MÉTODO DE CÁLCULO:</b>	Núm. De denuncias e irregularidades atendidas / Núm. De denuncias recibidas e irregularidades detectadas X100
<b>FRECUENCIA DE MEDICIÓN:</b>	Anual
<b>UNIDAD DE MEDIDA:</b>	Porcentaje.
<b>METAS:</b>	N/D
<b>AVANCE:</b>	2

  
Lic. Cassandra L. Ayala Contreras

Jefa del Departamento de la Unidad Substanciadora Adscrita al Órgano Interno de Control.



**ASEN**

AUDITORÍA SUPERIOR  
DEL ESTADO DE NAYARIT

PODER LEGISLATIVO

HONORABLE CONGRESO DEL ESTADO DE NAYARIT

AUDITORÍA SUPERIOR DEL ESTADO DE NAYARIT

FICHA TÉCNICA DE INDICADORES 2024

INFORME DE AVANCE CORRESPONDIENTE AL CUARTO TRIMESTRE

**VINCULACIÓN**

EJE: Gobernanza, Seguridad y Cultura de la Legalidad.

SUB-EJE: Transparencia, Rendición de Cuentas y Política Estatal Anticorrupción.

P.P: Transparencia, Rendición de Cuentas y Combate a la Corrupción.

UNIDAD RESPONSABLE: Órgano Interno de Control

COMPONENTE 22.01 Acuerdos de existencia o inexistencia e IPRAS elaborados.

**FICHA TÉCNICA**

**IDENTIFICACIÓN** C22.01

**NOMBRE DEL INDICADOR:** Porcentaje de IPRAS del total de las faltas graves y no graves determinadas.

**DEFINICIÓN DEL INDICADOR:** De todas las denuncias fundadas y motivadas, de oficio y de auditorías practicadas, este indicador mostrará las atendidas.


**MÉTODO DE CÁLCULO:** Núm. De IPRAS existentes / Núm. De denuncias, auditorías atendidas x100

**FRECUENCIA DE MEDICIÓN:** Anual

**UNIDAD DE MEDIDA:** Porcentaje.

**METAS:** N/D

**AVANCE:** 0

  
Lie. Cassandra L. Ayala Contreras

Jefa del Departamento de la Unidad Substanciadora Adscrita al Órgano Interno de Control.



**ASEN**

AUDITORÍA SUPERIOR  
DEL ESTADO DE NAYARIT  
PODER LEGISLATIVO

HONORABLE CONGRESO DEL ESTADO DE NAYARIT  
AUDITORÍA SUPERIOR DEL ESTADO DE NAYARIT

FICHA TÉCNICA DE INDICADORES 2024

INFORME DE AVANCE CORRESPONDIENTE AL CUARTO TRIMESTRE

VINCULACIÓN

EJE: Gobernanza, Seguridad y Cultura de la Legalidad.

SUB-EJE: Transparencia, Rendición de Cuentas y Política Estatal Anticorrupción.

P.P: Transparencia, Rendición de Cuentas y Combate a la Corrupción.

UNIDAD RESPONSABLE: Órgano Interno de Control

COMPONENTE 22.02 IPRAS admitidos

FICHA TÉCNICA

<b>IDENTIFICACIÓN</b>	C22.02
<b>NOMBRE DEL INDICADOR:</b>	Porcentaje de IPRAS admitidos de los IPRAS elaborados.
<b>DEFINICIÓN DEL INDICADOR:</b>	Del total de los IPRAS elaborados, este indicador mostrará los IPRAS admitidos.
<b>MÉTODO DE CÁLCULO:</b>	Núm. De IPRAS admitidos/ Núm. De IPRAS elaborados x100
<b>FRECUENCIA DE MEDICIÓN:</b>	Anual
<b>UNIDAD DE MEDIDA:</b>	Porcentaje.
<b>METAS:</b>	N/D
<b>AVANCE:</b>	0

  
Lic. Cassandra L. Ayala Contreras

Jefa del Departamento de la Unidad Substanciadora Adscrita al Órgano Interno de Control.



**ASEN**

AUDITORÍA SUPERIOR  
DEL ESTADO DE NAYARIT

PODER LEGISLATIVO

HONORABLE CONGRESO DEL ESTADO DE NAYARIT

AUDITORÍA SUPERIOR DEL ESTADO DE NAYARIT

FICHA TÉCNICA DE INDICADORES 2024

INFORME DE AVANCE CORRESPONDIENTE AL CUARTO TRIMESTRE

**VINCULACIÓN**

EJE: Gobernanza, Seguridad y Cultura de la Legalidad.

SUB-EJE: Transparencia, Rendición de Cuentas y Política Estatal Anticorrupción.

P.P: Transparencia, Rendición de Cuentas y Combate a la Corrupción.

UNIDAD RESPONSABLE: Órgano Interno de Control

COMPONENTE 22.03 Resoluciones emitidas y expedientes remitidos al TJA.

**FICHA TÉCNICA**

**IDENTIFICACIÓN** C22.03

**NOMBRE DEL INDICADOR:** Expedientes con resolución emitida, y de los expedientes remitidos al TJA.

**DEFINICIÓN DEL INDICADOR:** Del total de los IPRAS admitidos, este indicador mostrará el número de expedientes con resolución y/o expedientes remitidos al TJA.

**MÉTODO DE CÁLCULO:** Resoluciones emitidas y expedientes remitidos/ IPRAS admitidos x100

**FRECUENCIA DE MEDICIÓN:** Anual

**UNIDAD DE MEDIDA:** Porcentaje.

**METAS:** N/D

**AVANCE:** 2

  
Lic. Cassandra L. Ayala Contreras

Jefa del Departamento de la Unidad Substanciadora Adscrita al Órgano Interno de Control.



**ASEN**  
AUDITORÍA SUPERIOR  
DEL ESTADO DE NAYARIT  
PODER LEGISLATIVO

HONORABLE CONGRESO DEL ESTADO DE NAYARIT  
AUDITORÍA SUPERIOR DEL ESTADO DE NAYARIT  
FICHA TÉCNICA DE INDICADORES 2024  
INFORME DE AVANCE CORRESPONDIENTE AL CUARTO TRIMESTRE

VINCULACIÓN

EJE:	Gobernanza, Seguridad y Cultura de la Legalidad.
SUB-EJE:	Transparencia, Rendición de Cuentas y Política Estatal Anticorrupción.
P.P:	Transparencia, Rendición de Cuentas y Combate a la Corrupción.
UNIDAD RESPONSABLE:	Transparencia.
ACTIVIDAD 23.2:	Actualización oportuna de la plataforma.

FICHA TÉCNICA

IDENTIFICACIÓN	C23.2
NOMBRE DEL INDICADOR:	Cumplimiento de actualizaciones de la plataforma de transparencia realizadas.
DEFINICIÓN DEL INDICADOR:	Este indicador mostrará el cumplimiento trimestral de las disposiciones jurídicas aplicables en las materias de transparencia, acceso a la información, protección de datos personales, rendición de cuentas y gobierno abierto.
MÉTODO DE CÁLCULO:	Actualizaciones de plataforma realizadas / actualizaciones de plataforma programadas X 100.
FRECUENCIA DE MEDICIÓN:	Trimestral.
UNIDAD DE MEDIDA:	Porcentaje.
METAS:	4
AVANCE:	100.0%

Lic. Elizabeth Rivera Marmolejo



# ASEN

AUDITORÍA SUPERIOR  
DEL ESTADO DE NAYARIT

PODER LEGISLATIVO

HONORABLE CONGRESO DEL ESTADO DE NAYARIT

AUDITORÍA SUPERIOR DEL ESTADO DE NAYARIT

FICHA TÉCNICA DE INDICADORES 2024

INFORME DE AVANCE CORRESPONDIENTE AL CUARTO TRIMESTRE

### VINCULACIÓN

EJE: Gobernanza, Seguridad y Cultura de la Legalidad.

SUB-EJE: Transparencia, Rendición de Cuentas y Política Estatal Anticorrupción.

P.P: Transparencia, Rendición de Cuentas y Combate a la Corrupción.

UNIDAD RESPONSABLE: Auditoría Especial de Gestión Financiera, Obra Pública y Desempeño.

COMPONENTE: Cuentas públicas fiscalizadas.

### FICHA TÉCNICA

**IDENTIFICACIÓN** C4

NOMBRE DEL INDICADOR: Porcentaje de cuentas públicas fiscalizadas.

DEFINICIÓN DEL INDICADOR: Este indicador mide el porcentaje del cumplimiento de la entrega de los informes individuales preliminares (IIP).


MÉTODO DE CÁLCULO:  $\text{Núm. de IIP notificados} / \text{Núm. de entes fiscalizados} \times 100$ .


FRECUENCIA DE MEDICIÓN: Anual.

UNIDAD DE MEDIDA: Porcentaje

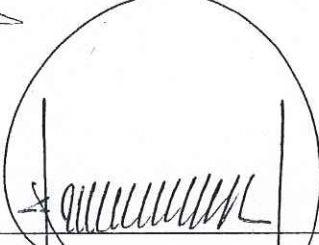
METAS: 100%

AVANCE: 100%

  
Lic. Adelma Yenitzia Martínez Andrade  
Auditora Especial al Desempeño



M.C.A. Aída Araceli García Castillón  
Titular de la Dirección de Auditoría Financiera a Poderes  
del Estado Actuando para estos efectos, en suplencia del  
titular de la Auditoría Especial Financiera



Ing. Paco Raúl Rosas Maldonado  
Titular de la Dirección de Auditoría a Obra Pública  
Actuando para estos efectos, en suplencia del  
titular de la Auditoría Especial de Obra Pública



# ASEN

AUDITORÍA SUPERIOR  
DEL ESTADO DE NAYARIT

PODER LEGISLATIVO

HONORABLE CONGRESO DEL ESTADO DE NAYARIT  
AUDITORÍA SUPERIOR DEL ESTADO DE NAYARIT  
FICHA TÉCNICA DE INDICADORES 2024

INFORME DE AVANCE CORRESPONDIENTE AL CUARTO TRIMESTRE

VINCULACIÓN

EJE: Gobernanza, Seguridad y Cultura de la Legalidad.

SUB-EJE: Transparencia, Rendición de Cuentas y Política Estatal Anticorrupción.

P.P: Transparencia, Rendición de Cuentas y Combate a la Corrupción.

UNIDAD RESPONSABLE: Auditoría Especial de Gestión Financiera, Obra Pública y Desempeño.

ACTIVIDAD 4.01 Propuesta de entes a fiscalizar para la integración del PAA

FICHA TÉCNICA

IDENTIFICACIÓN C4.01

NOMBRE DEL INDICADOR: Porcentaje de los entes propuestos a fiscalizar.

DEFINICIÓN DEL INDICADOR: Del total de entes propuestos a fiscalizar, este indicador mostrará el porcentaje de entes programados a fiscalizar


MÉTODO DE CÁLCULO:  $\text{Total de entes propuestos a fiscalizar} / \text{Total de entes fiscalizables} \times 100$ .

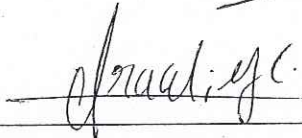
FRECUENCIA DE MEDICIÓN: Trimestral

UNIDAD DE MEDIDA: Porcentaje

METAS: 27.3%

AVANCE: 92.7%

  
Lic. Adelma Yenitzia-Martínez Andrade  
Auditora Especial al Desempeño

  
M.C.A. Aída Araceli García Castillón

Titular de la Dirección de Auditoría Financiera a Poderes del Estado Actuando para estos efectos, en suplencia del titular de la Auditoría Especial Financiera

  
Ing. Paco Raúl Resas Maldonado

Titular de la Dirección de Auditoría a Obra Pública Actuando para estos efectos, en suplencia del



**ASEN**

AUDITORÍA SUPERIOR  
DEL ESTADO DE NAYARIT

PODER LEGISLATIVO

HONORABLE CONGRESO DEL ESTADO DE NAYARIT

AUDITORÍA SUPERIOR DEL ESTADO DE NAYARIT

FICHA TÉCNICA DE INDICADORES 2024

INFORME DE AVANCE CORRESPONDIENTE AL CUARTO TRIMESTRE

**VINCULACIÓN**

EJE: Gobernanza, Seguridad y Cultura de la Legalidad.

SUB-EJE: Transparencia, Rendición de Cuentas y Política Estatal Anticorrupción.

P.P: Transparencia, Rendición de Cuentas y Combate a la Corrupción.

UNIDAD RESPONSABLE: Auditoría Especial de Gestión Financiera, Obra Pública y Desempeño.

ACTIVIDAD 4.02 Elaboración de proyectos de informes definitivos del ejercicio fiscalizado.

**FICHA TÉCNICA**

**IDENTIFICACIÓN** C4.02

**NOMBRE DEL INDICADOR:** Porcentaje de los proyectos de informes definitivos realizados

**DEFINICIÓN DEL INDICADOR:** De todas las auditorías practicadas durante el ejercicio inmediato anterior, este indicador mostrará el porcentaje de Informes Individuales definitivos generados.


**MÉTODO DE CÁLCULO:**  $\frac{\text{Núm. de Informes Individuales Definitivos notificados}}{\text{Núm. de órdenes de auditoría notificadas}} \times 100.$

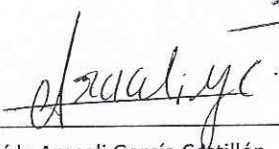
**FRECUENCIA DE MEDICIÓN:** Anual.


**UNIDAD DE MEDIDA:** Porcentaje

**METAS:** 100%

**AVANCE:** 100%

  
Lic. Adelmá Yenitzia Martínez Andrade  
Auditora Especial al Desempeño

  
M.C.A. Aída Araceli García Castillón  
Titular de la Dirección de Auditoría Financiera a  
Poderes del Estado Actuando para estos efectos, en  
suplencia del titular de la Auditoría Especial  
Financiera

  
Ing. Paco Raúl Rosas Maldonado  
Titular de la Dirección de Auditoría a Obra Pública  
Actuando para estos efectos, en suplencia del  
titular de la Auditoría Especial de Obra Pública



**ASEN**

AUDITORÍA SUPERIOR  
DEL ESTADO DE NAYARIT

PODER LEGISLATIVO

HONORABLE CONGRESO DEL ESTADO DE NAYARIT

AUDITORÍA SUPERIOR DEL ESTADO DE NAYARIT

FICHA TÉCNICA DE INDICADORES 2024

INFORME DE AVANCE CORRESPONDIENTE AL CUARTO TRIMESTRE

**VINCULACIÓN**

EJE: Gobernanza, Seguridad y Cultura de la Legalidad.

SUB-EJE: Transparencia, Rendición de Cuentas y Política Estatal Anticorrupción.

P.P: Transparencia, Rendición de Cuentas y Combate a la Corrupción.

UNIDAD RESPONSABLE: Auditoría Especial de Gestión Financiera, Obra Pública y Desempeño.

ACTIVIDAD 4.03 Desarrollar la planeación de las auditorías establecidas en el programa anual de auditorías

**FICHA TÉCNICA**

**IDENTIFICACIÓN** C4.03

**NOMBRE DEL INDICADOR:** Porcentaje de Planeación de las Auditorías.

**DEFINICIÓN DEL INDICADOR:** De todas las auditorías programadas, este indicador mostrará el porcentaje de planeaciones realizadas.


**MÉTODO DE CÁLCULO:** Total de órdenes de auditoría notificadas / Total de planeaciones realizadas X 100.

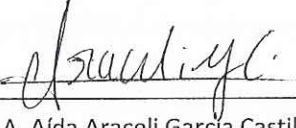
**FRECUENCIA DE MEDICIÓN:** Anual.

**UNIDAD DE MEDIDA:** Porcentaje

**METAS:** 100%

**AVANCE:** 92.7%

  
Lic. Adelma Yenitzia Martínez Andrade  
Auditora Especial al Desempeño

  
M.C.A. Aída Araceli García Castillón

Titular de la Dirección de Auditoría Financiera a Poderes  
del Estado Actuando para estos efectos, en suplencia del  
titular de la Auditoría Especial Financiera

  
Ing. Paco Raúl Rosas Maldonado

Titular de la Dirección de Auditoría a Obra Pública  
Actuando para estos efectos, en suplencia del  
titular de la Auditoría Especial de Obra Pública



**ASEN**  
AUDITORÍA SUPERIOR  
DEL ESTADO DE NAYARIT  
PODER LEGISLATIVO


HONORABLE CONGRESO DEL ESTADO DE NAYARIT  
AUDITORÍA SUPERIOR DEL ESTADO DE NAYARIT  
FICHA TÉCNICA DE INDICADORES 2024  
INFORME DE AVANCE CORRESPONDIENTE AL CUARTO TRIMESTRE


**VINCULACIÓN**


EJE: Gobernanza, Seguridad y Cultura de la Legalidad.  
SUB-EJE: Transparencia, Rendición de Cuentas y Política Estatal Anticorrupción.  
P.P: Transparencia, Rendición de Cuentas y Combate a la Corrupción.  
UNIDAD RESPONSABLE: Auditoría Especial de Gestión Financiera, Obra Pública y Desempeño.  
ACTIVIDAD 4.04 Ejecución de la auditoría desarrollando los procedimientos autorizados.

**FICHA TÉCNICA**

**IDENTIFICACIÓN** C 4.04  
**NOMBRE DEL INDICADOR:** Porcentaje del avance de auditorías.  
**DEFINICIÓN DEL INDICADOR:** Del cumplimiento del tablero de control programado, este indicador medirá el porcentaje de avance de auditorías  
**MÉTODO DE CÁLCULO:** Porcentaje  
**FRECUENCIA DE MEDICIÓN:** Trimestral.  
**UNIDAD DE MEDIDA:** Porcentaje  
**METAS:** 100%  
**AVANCE:** 100%

  
Lic. Adelma Yenitzia Martínez-Andrade  
Auditora Especial al Desempeño

  
M.C.A. Aída Araceli García Castillón  
Titular de la Dirección de Auditoría Financiera a Poderes del Estado Actuando para estos efectos, en suplencia del titular de la Auditoría Especial Financiera

  
Ing. Paco Raúl Rosas Maldonado  
Titular de la Dirección de Auditoría a Obra Pública Actuando para estos efectos, en suplencia del titular de la Auditoría Especial de Obra Pública



**ASEN**  
AUDITORÍA SUPERIOR  
DEL ESTADO DE NAYARIT  
PODER LEGISLATIVO

HONORABLE CONGRESO DEL ESTADO DE NAYARIT  
AUDITORÍA SUPERIOR DEL ESTADO DE NAYARIT  
FICHA TÉCNICA DE INDICADORES 2024  
INFORME DE AVANCE CORRESPONDIENTE AL CUARTO TRIMESTRE

**VINCULACIÓN**

EJE: Gobernanza, Seguridad y Cultura de la Legalidad.  
SUB-EJE: Transparencia, Rendición de Cuentas y Política Estatal Anticorrupción.  
P.P: Transparencia, Rendición de Cuentas y Combate a la Corrupción.  
UNIDAD RESPONSABLE: Auditoría Especial de Gestión Financiera, Obra Pública y Desempeño.  
ACTIVIDAD 4.05 Elaboración de proyectos de informes individuales preliminares.

**FICHA TÉCNICA**

**IDENTIFICACIÓN** C 4.05

NOMBRE DEL INDICADOR: Porcentaje de proyectos de informes individuales preliminares.

DEFINICIÓN DEL INDICADOR: Del total de los entes fiscalizados, este indicador mostrará el porcentaje de informes individuales


MÉTODO DE CÁLCULO:  $\frac{\text{Núm. de proyectos de informes individuales preliminares realizados}}{\text{Núm. de entes fiscalizados}} \times 100$ .


FRECUENCIA DE MEDICIÓN: Anual

UNIDAD DE MEDIDA: Porcentaje

METAS: 100%

AVANCE: 100%

  
Lic. Adelmá Yenitzia Martínez Andrade  
Auditora Especial al Desempeño

  
M.C.A. Aída Araceli García Castillón

Titular de la Dirección de Auditoría Financiera a Poderes del Estado Actuando para estos efectos, en suplencia del titular de la Auditoría Especial Financiera

  
Ing. Paco Raúl Rosas Maldonado

Titular de la Dirección de Auditoría a Obra Pública Actuando para estos efectos, en suplencia del titular de la Auditoría Especial de Obra Pública



**ASEN**

AUDITORÍA SUPERIOR  
DEL ESTADO DE NAYARIT

PODER LEGISLATIVO

HONORABLE CONGRESO DEL ESTADO DE NAYARIT

AUDITORÍA SUPERIOR DEL ESTADO DE NAYARIT

FICHA TÉCNICA DE INDICADORES 2024

INFORME DE AVANCE CORRESPONDIENTE AL CUARTO TRIMESTRE

**VINCULACIÓN**

EJE: Gobernanza, Seguridad y Cultura de la Legalidad.

SUB-EJE: Transparencia, Rendición de Cuentas y Política Estatal Anticorrupción.

P.P: Transparencia, Rendición de Cuentas y Combate a la Corrupción.

UNIDAD RESPONSABLE: Dirección General de Asuntos Jurídicos.

COMPONENTE 5 DGAJ Informes de Presunta Responsabilidad Administrativa presentados ante la autoridad substanciadora.

**FICHA TÉCNICA**

**IDENTIFICACIÓN**

C5 DGAJ

NOMBRE DEL INDICADOR: Número de IPRAS elaborados y presentados

DEFINICIÓN DEL INDICADOR: Este indicador mide el porcentaje de IPRAS realizados y presentados a la Dirección Substanciadora.

MÉTODO DE CÁLCULO: Número de IPRAS presentados ante la Dirección Substanciadora/Número de Resultados de

FRECUENCIA DE MEDICIÓN: Trimestral.

UNIDAD DE MEDIDA: Porcentaje

METAS: 96

AVANCE: 222

Lic. Luis Jaime Cuautli Parra

Director General de Asuntos Jurídicos



**ASEN**  
AUDITORÍA SUPERIOR  
DEL ESTADO DE NAYARIT

PODER LEGISLATIVO

HONORABLE CONGRESO DEL ESTADO DE NAYARIT  
AUDITORÍA SUPERIOR DEL ESTADO DE NAYARIT  
FICHA TÉCNICA DE INDICADORES 2024

INFORME DE AVANCE CORRESPONDIENTE AL CUARTO TRIMESTRE

**VINCULACIÓN**

EJE: Gobernanza, Seguridad y Cultura de la Legalidad.

SUB-EJE: Transparencia, Rendición de Cuentas y Política Estatal Anticorrupción.

P.P: Transparencia, Rendición de Cuentas y Combate a la Corrupción.

UNIDAD RESPONSABLE: Dirección General de Asuntos Jurídicos.

ACTIVIDAD 5.1 Determinar la existencia de actos u omisiones que pudieran señalarse como faltas administrativas y en su caso, calificarlas.

**FICHA TÉCNICA**

**IDENTIFICACIÓN**

C5.1

NOMBRE DEL INDICADOR: Número de actos u omisiones calificados como faltas administrativas graves.

DEFINICIÓN DEL INDICADOR: Este indicador mide el porcentaje de actos u omisiones calificados como faltas administrativas graves

MÉTODO DE CÁLCULO: Total de número de acuerdos de calificación elaborados/IPRAS presentados x 100

FRECUENCIA DE MEDICIÓN: Trimestral

UNIDAD DE MEDIDA: Porcentaje

METAS: 100%

AVANCE: 100%

Lic. Luis Jaime Cautli Parra

Director General de Asuntos Jurídicos



**ASEN**  
AUDITORÍA SUPERIOR  
DEL ESTADO DE NAYARIT

PODER LEGISLATIVO

HONORABLE CONGRESO DEL ESTADO DE NAYARIT  
AUDITORÍA SUPERIOR DEL ESTADO DE NAYARIT  
FICHA TÉCNICA DE INDICADORES 2024

INFORME DE AVANCE CORRESPONDIENTE AL CUARTO TRIMESTRE

**VINCULACIÓN**

EJE: Gobernanza, Seguridad y Cultura de la Legalidad.

SUB-EJE: Transparencia, Rendición de Cuentas y Política Estatal Anticorrupción.

P.P: Transparencia, Rendición de Cuentas y Combate a la Corrupción.

UNIDAD RESPONSABLE: Dirección General de Asuntos Jurídicos.

ACTIVIDAD 5.2 Proyectar los Informes de Presunta Responsabilidad Administrativa.

**FICHA TÉCNICA**

<b>IDENTIFICACIÓN</b>	C5.2
NOMBRE DEL INDICADOR:	Número de IPRAS del total de las faltas graves determinadas.
DEFINICIÓN DEL INDICADOR:	Este indicador mide el porcentaje de IPRAS realizados.
MÉTODO DE CÁLCULO:	Total de números de acuerdos de calificación elaborados/ IPRAS proyectados X 100.
FRECUENCIA DE MEDICIÓN:	Trimestral
UNIDAD DE MEDIDA:	Porcentaje
METAS:	100%
AVANCE:	100%

Lic. Luis Jaime Cautli Parra  
Director General de Asuntos Jurídicos



**ASEN**  
AUDITORÍA SUPERIOR  
DEL ESTADO DE NAYARIT

PODER LEGISLATIVO

HONORABLE CONGRESO DEL ESTADO DE NAYARIT  
AUDITORÍA SUPERIOR DEL ESTADO DE NAYARIT  
FICHA TÉCNICA DE INDICADORES 2024

INFORME DE AVANCE CORRESPONDIENTE AL CUARTO TRIMESTRE

VINCULACIÓN

EJE: Gobernanza, Seguridad y Cultura de la Legalidad.

SUB-EJE: Transparencia, Rendición de Cuentas y Política Estatal Anticorrupción.

P.P: Transparencia, Rendición de Cuentas y Combate a la Corrupción.

UNIDAD RESPONSABLE: Dirección General de Asuntos Jurídicos.

ACTIVIDAD 5.3 Revisión de los Informes de Presunta de Responsabilidad Administrativa para su presentación ante la autoridad substanciadora.

FICHA TÉCNICA

IDENTIFICACIÓN

C5.3

NOMBRE DEL INDICADOR: Núm. de IPRAS revisados / Núm. de recursos presentados X 100.

DEFINICIÓN DEL INDICADOR: Este indicador mide el porcentaje de resoluciones de recursos de reconsideración e inconformidad resueltos derivados de los procedimientos administrativos.

MÉTODO DE CÁLCULO: Números IPRAS revisados / IPRAS presentados X 100.

FRECUENCIA DE MEDICIÓN: Trimestral

UNIDAD DE MEDIDA: Porcentaje

METAS: 96

AVANCE: 222

Lic. Luis Jaime Cuautli Parra

Director General de Asuntos Jurídicos



# ASEN

AUDITORÍA SUPERIOR  
DEL ESTADO DE NAYARIT

PODER LEGISLATIVO

HONORABLE CONGRESO DEL ESTADO DE NAYARIT

AUDITORÍA SUPERIOR DEL ESTADO DE NAYARIT

FICHA TÉCNICA DE INDICADORES 2024

INFORME DE AVANCE CORRESPONDIENTE AL CUARTO TRIMESTRE

### VINCULACIÓN

EJE: Gobernanza, Seguridad y Cultura de la Legalidad.

SUB-EJE: Transparencia, Rendición de Cuentas y Política Estatal Anticorrupción.

P.P: Transparencia, Rendición de Cuentas y Combate a la Corrupción.

UNIDAD RESPONSABLE: Dirección General de Asuntos Jurídicos.

COMPONENTE 6 Procedimientos de responsabilidad administrativa substanciados.

### FICHA TÉCNICA

<b>IDENTIFICACIÓN</b>	6-DGAJ
NOMBRE DEL INDICADOR:	Porcentaje de IPRAS presentados / IPRAS admitidos X 100.
DEFINICIÓN DEL INDICADOR:	Este indicador mide el porcentaje de IPRAS presentados y admitidos.
MÉTODO DE CÁLCULO:	IPRAS presentados/Núm. IPRAS Admitidos X 100.
FRECUENCIA DE MEDICIÓN:	Trimestral
UNIDAD DE MEDIDA:	Porcentaje
METAS:	96
AVANCE:	178

Lic. Luis Jaime Cuautli Parra  
Director General de Asuntos Jurídicos



PODER LEGISLATIVO

# ASEN

AUDITORÍA SUPERIOR  
DEL ESTADO DE NAYARIT

HONORABLE CONGRESO DEL ESTADO DE NAYARIT

AUDITORÍA SUPERIOR DEL ESTADO DE NAYARIT

FICHA TÉCNICA DE INDICADORES 2024

INFORME DE AVANCE CORRESPONDIENTE AL CUARTO TRIMESTRE

### VINCULACIÓN

EJE: Gobernanza, Seguridad y Cultura de la Legalidad.

SUB-EJE: Transparencia, Rendición de Cuentas y Política Estatal Anticorrupción.

P.P: Transparencia, Rendición de Cuentas y Combate a la Corrupción.

UNIDAD RESPONSABLE: Dirección General de Asuntos Jurídicos.

ACTIVIDAD 6.1 Admitir Informes de Presunta Responsabilidad.

### FICHA TÉCNICA

#### IDENTIFICACIÓN

C6.1

NOMBRE DEL INDICADOR: Núm. de IPRAS revisados / Núm. de recursos presentados X 100.

DEFINICIÓN DEL INDICADOR: Este indicador mide el porcentaje de Informes de Presunta Responsabilidad admitidos.

MÉTODO DE CÁLCULO:  $\text{Números IPRAS revisados} / \text{IPRAS presentados} \times 100$ .

FRECUENCIA DE MEDICIÓN: Trimestral

UNIDAD DE MEDIDA: Porcentaje

METAS: 96

AVANCE: 178

Lic. Luis Jaime Cautli Parra

Director General de Asuntos Jurídicos



# ASEN

AUDITORÍA SUPERIOR  
DEL ESTADO DE NAYARIT

PODER LEGISLATIVO

## HONORABLE CONGRESO DEL ESTADO DE NAYARIT AUDITORÍA SUPERIOR DEL ESTADO DE NAYARIT

### FICHA TÉCNICA DE INDICADORES 2024

#### INFORME DE AVANCE CORRESPONDIENTE AL CUARTO TRIMESTRE

#### VINCULACIÓN

EJE: Gobernanza, Seguridad y Cultura de la Legalidad.

SUB-EJE: Transparencia, Rendición de Cuentas y Política Estatal Anticorrupción.

P.P: Transparencia, Rendición de Cuentas y Combate a la Corrupción.

UNIDAD RESPONSABLE: Dirección General de Asuntos Jurídicos.

ACTIVIDAD 6.2 Recepcionar Recursos de Reclamación y turnar expedientes de Recursos de Reclamación al Tribunal de Justicia Administrativa para su ressolución.

#### FICHA TÉCNICA

##### IDENTIFICACIÓN

C6.2

NOMBRE DEL INDICADOR: Núm. de REC. Presentados/ Núm. de acuerdos de recepción realizados X 100.

DEFINICIÓN DEL INDICADOR: Este indicador mide el porcentaje de recursos presentados.


MÉTODO DE CÁLCULO: Núm. de REC presentados/Núm. de Acuerdos de Recepción realizados X 100.

FRECUENCIA DE MEDICIÓN: Trimestral

UNIDAD DE MEDIDA: Porcentaje.

METAS: 100%

AVANCE: 100%



Lic. Luis Jaime Cuautli Parra

Director General de Asuntos Jurídicos



# ASEN

AUDITORÍA SUPERIOR  
DEL ESTADO DE NAYARIT

PODER LEGISLATIVO

HONORABLE CONGRESO DEL ESTADO DE NAYARIT

AUDITORÍA SUPERIOR DEL ESTADO DE NAYARIT

FICHA TÉCNICA DE INDICADORES 2024

INFORME DE AVANCE CORRESPONDIENTE AL CUARTO TRIMESTRE

### VINCULACIÓN

EJE: Gobernanza, Seguridad y Cultura de la Legalidad.

SUB-EJE: Transparencia, Rendición de Cuentas y Política Estatal Anticorrupción.

P.P: Transparencia, Rendición de Cuentas y Combate a la Corrupción.

UNIDAD RESPONSABLE: Dirección General de Asuntos Jurídicos.

ACTIVIDAD 6.3 Desahogo de audiencias iniciales derivadas de procedimientos de responsabilidad administrativa.

### FICHA TÉCNICA

#### IDENTIFICACIÓN

C6.3

NOMBRE DEL INDICADOR: Porcentaje de audiencias iniciales desahogadas.

DEFINICIÓN DEL INDICADOR: Este indicador mide el porcentaje de audiencias iniciales derivadas de procedimientos de responsabilidad administrativa.

MÉTODO DE CÁLCULO:  $PRAS / \text{Núm. de Audiencias iniciales desahogadas} \times 100$ .

FRECUENCIA DE MEDICIÓN: Trimestral

UNIDAD DE MEDIDA: Porcentaje.

METAS: 100%

AVANCE: 100%

Lic. Luis Jaime Cuautli Parra  
Director General de Asuntos Jurídicos



**ASEN**

AUDITORÍA SUPERIOR  
DEL ESTADO DE NAYARIT

PODER LEGISLATIVO

HONORABLE CONGRESO DEL ESTADO DE NAYARIT

AUDITORÍA SUPERIOR DEL ESTADO DE NAYARIT

FICHA TÉCNICA DE INDICADORES 2024

INFORME DE AVANCE CORRESPONDIENTE AL CUARTO TRIMESTRE

**VINCULACIÓN**

EJE: Gobernanza, Seguridad y Cultura de la Legalidad.

SUB-EJE: Transparencia, Rendición de Cuentas y Política Estatal Anticorrupción.

P.P: Transparencia, Rendición de Cuentas y Combate a la Corrupción.

UNIDAD RESPONSABLE: Dirección General de Asuntos Jurídicos.

ACTIVIDAD 6.4 Turnar los expedientes de los procedimientos de responsabilidad administrativa al Tribunal de Justicia Administrativa, para su seguimiento y resolución.

**FICHA TÉCNICA**

**IDENTIFICACIÓN**

C6.4

NOMBRE DEL INDICADOR: Porcentaje de expedientes remitidos al Tribunal de Justicia Administrativa.

DEFINICIÓN DEL INDICADOR: Este indicador mide el porcentaje de expedientes remitidos.

MÉTODO DE CÁLCULO:  $\text{Núm. de PRAS administridos} / \text{Núm. De PRAS remitidos al TJA} \times 100$ .

FRECUENCIA DE MEDICIÓN: Trimestral

UNIDAD DE MEDIDA: Porcentaje.

METAS: 100%

AVANCE: 100%

Lic. Luis Jaime Cautli Parra

Director General de Asuntos Jurídicos



# ASEN

AUDITORÍA SUPERIOR  
DEL ESTADO DE NAYARIT

PODER LEGISLATIVO

## HONORABLE CONGRESO DEL ESTADO DE NAYARIT AUDITORÍA SUPERIOR DEL ESTADO DE NAYARIT

### FICHA TÉCNICA DE INDICADORES 2024

#### INFORME DE AVANCE CORRESPONDIENTE AL CUARTO TRIMESTRE

##### VINCULACIÓN

EJE: Gobernanza, Seguridad y Cultura de la Legalidad.

SUB-EJE: Transparencia, Rendición de Cuentas y Política Estatal Anticorrupción.

P.P: Transparencia, Rendición de Cuentas y Combate a la Corrupción.

UNIDAD RESPONSABLE: Dirección General de Asuntos Jurídicos.

COMPONENTE 7 Medios de Impugnación presentados

##### FICHA TÉCNICA

<b>IDENTIFICACIÓN</b>	7-DGAJ
<b>NOMBRE DEL INDICADOR:</b>	Número de Resoluciones de recursos de Reconsideración e Inconformidad derivados de los procedimientos administrativos y resarcitorios iniciados previo a la entrada en vigor de la Ley General de Responsabilidades Administrativas.
<b>DEFINICIÓN DEL INDICADOR:</b>	Este indicador mide el porcentaje de las resoluciones emitidas.
<b>MÉTODO DE CÁLCULO:</b>	Núm. de acuerdos de admisión / Núm. de resoluciones emitidas X 100.
<b>FRECUENCIA DE MEDICIÓN:</b>	Anual.
<b>UNIDAD DE MEDIDA:</b>	Porcentaje.
<b>METAS:</b>	84
<b>AVANCE:</b>	111

Lic. Luis Jaime Cautli Parra  
Director General de Asuntos Jurídicos



# ASEN

AUDITORÍA SUPERIOR  
DEL ESTADO DE NAYARIT

PODER LEGISLATIVO

HONORABLE CONGRESO DEL ESTADO DE NAYARIT

AUDITORÍA SUPERIOR DEL ESTADO DE NAYARIT

FICHA TÉCNICA DE INDICADORES 2024

INFORME DE AVANCE CORRESPONDIENTE AL CUARTO TRIMESTRE

### VINCULACIÓN

EJE: Gobernanza, Seguridad y Cultura de la Legalidad.

SUB-EJE: Transparencia, Rendición de Cuentas y Política Estatal Anticorrupción.

P.P: Transparencia, Rendición de Cuentas y Combate a la Corrupción.

UNIDAD RESPONSABLE: Dirección General de Asuntos Jurídicos.

ACTIVIDAD 7.1 Elaboración de proyectos de resolución de recursos de reconsideración y de inconformidad derivados de los procedimientos resarcitorios y administrativos instaurados de conformidad con la legislación aplicable; previo a la entrada en vigor de la Ley General de Responsabilidades Administrativas.

### FICHA TÉCNICA

#### IDENTIFICACIÓN

C7.1

NOMBRE DEL INDICADOR: Porcentaje de los procedimientos instaurados de conformidad con la legislación aplicable previo a la entrada en vigor de la Ley General de Responsabilidades Administrativas.

DEFINICIÓN DEL INDICADOR: Este indicador mide el porcentaje de las resoluciones emitidas.


MÉTODO DE CÁLCULO:  $\text{Núm. de acuerdos de admisión} / \text{Núm. de resoluciones emitidas} \times 100$ .

FRECUENCIA DE MEDICIÓN: Trimestral.

UNIDAD DE MEDIDA: Porcentaje.

METAS: 100%

AVANCE: 100%



Lic. Luis Jaime Cautli Parra

Director General de Asuntos Jurídicos



**ASEN**

AUDITORÍA SUPERIOR  
DEL ESTADO DE NAYARIT

PODER LEGISLATIVO

HONORABLE CONGRESO DEL ESTADO DE NAYARIT  
AUDITORÍA SUPERIOR DEL ESTADO DE NAYARIT

FICHA TÉCNICA DE INDICADORES 2024

INFORME DE AVANCE CORRESPONDIENTE AL CUARTO TRIMESTRE

**VINCULACIÓN**

EJE: Gobernanza, Seguridad y Cultura de la Legalidad.

SUB-EJE: Transparencia, Rendición de Cuentas y Política Estatal Anticorrupción.

P.P: Transparencia, Rendición de Cuentas y Combate a la Corrupción.

UNIDAD RESPONSABLE: Dirección General de Asuntos Jurídicos.

ACTIVIDAD 7.2 Revisión de proyectos de resolución de recursos de reconsideración y de inconformidad derivados de los procedimientos resarcitorios y administrativos instaurados de conformidad con la legislación aplicable, previo a la entrada en vigor de la Ley General de Responsabilidades Administrativas.

**FICHA TÉCNICA**

**IDENTIFICACIÓN**

C7.2

NOMBRE DEL INDICADOR:

Porcentaje de los procedimientos instaurados de conformidad con la legislación aplicable previo a la entrada en vigor de la Ley General de Responsabilidades Administrativas.

DEFINICIÓN DEL INDICADOR:

Este indicador mide el porcentaje de las resoluciones emitidas.

MÉTODO DE CÁLCULO:

Núm. de acuerdos de admisión / Núm. de resoluciones emitidas X 100.

FRECUENCIA DE MEDICIÓN:

Trimestral.

UNIDAD DE MEDIDA:

Porcentaje.

METAS:

100%

AVANCE:

100%

Lic. Luis Jaime Cautli Parra  
Director General de Asuntos Jurídicos



# ASEN

AUDITORÍA SUPERIOR  
DEL ESTADO DE NAYARIT

PODER LEGISLATIVO

## HONORABLE CONGRESO DEL ESTADO DE NAYARIT AUDITORÍA SUPERIOR DEL ESTADO DE NAYARIT

### FICHA TÉCNICA DE INDICADORES 2023

#### INFORME DE AVANCE CORRESPONDIENTE AL CUARTO TRIMESTRE

##### VINCULACIÓN

EJE: Gobernanza, Seguridad y Cultura de la Legalidad.

SUB-EJE: Transparencia, Rendición de Cuentas y Política Estatal Anticorrupción.

P.P: Transparencia, Rendición de Cuentas y Combate a la Corrupción.

UNIDAD RESPONSABLE: Dirección General de Asuntos Jurídicos.

ACTIVIDAD 7.3 Firma de resoluciones de recursos de reconsideración y de inconformidad derivados de los procedimientos resarcitorios y administrativos instaurados de conformidad con la legislación aplicable, previo a la entrada en vigor de la Ley General de Responsabilidades Administrativas.

##### FICHA TÉCNICA

###### IDENTIFICACIÓN

C7.3

###### NOMBRE DEL INDICADOR:

Porcentaje de los procedimientos instaurados de conformidad con la legislación aplicable previo a la entrada en vigor de la Ley General de Responsabilidades Administrativas.

###### DEFINICIÓN DEL INDICADOR:

Este indicador mide el porcentaje de las resoluciones emitidas.

###### MÉTODO DE CÁLCULO:

Núm. de acuerdos de admisión / Núm. de resoluciones emitidas X 100.

###### FRECUENCIA DE MEDICIÓN:

Trimestral.

###### UNIDAD DE MEDIDA:

Porcentaje.

###### METAS:

84

###### AVANCE:

111

Lic. Luis Jaime Cuautli Parra  
Director General de Asuntos Jurídicos

H. CONGRESO DEL ESTADO DE NAYARIT  
AUDITORÍA SUPERIOR DEL ESTADO DE NAYARIT  
FICHA TÉCNICA DE INDICADORES 2024  
INFORME DE AVANCE CORRESPONDIENTE CUARTO TRIMESTRE

**VINCULACIÓN**

EJE: Gobernanza, Seguridad y Cultura de la Legalidad.

SUB-EJE: Transparencia, Rendición de Cuentas y Política Estatal Anticorrupción.

P.P: Transparencia, Rendición de Cuentas y Combate a la Corrupción.

UNIDAD RESPONSABLE: Dirección General de Administración

COMPONENTE 8 Entrega de tarjeta de nómina bancaria al personal

**FICHA TÉCNICA**

<b>IDENTIFICACIÓN</b>	8-DGA
NOMBRE DEL INDICADOR:	Porcentaje de tarjetas de nominas bancarias solicitadas
DEFINICIÓN DEL INDICADOR:	Del total de entrega de tarjetas nominativas solicitadas, este indicador, mostrará el
MÉTODO DE CÁLCULO:	Num. Total de tarjetas anuales generadas / Núm. De tarjetas solicitadas x 100
FRECUENCIA DE MEDICIÓN:	Trimestral
UNIDAD DE MEDIDA:	Porcentaje.
METAS:	30
AVANCE:	62



L.C. Viridiana de Anda Parra  
Directora General de Administración

H. CONGRESO DEL ESTADO DE NAYARIT  
AUDITORÍA SUPERIOR DEL ESTADO DE NAYARIT  
FICHA TÉCNICA DE INDICADORES 2024  
INFORME DE AVANCE CORRESPONDIENTE CUARTO TRIMESTRE

**VINCULACIÓN**

EJE: Gobernanza, Seguridad y Cultura de la Legalidad.

SUB-EJE: Transparencia, Rendición de Cuentas y Política Estatal Anticorrupción.

P.P: Transparencia, Rendición de Cuentas y Combate a la Corrupción.

UNIDAD RESPONSABLE: Dirección General de Administración

ACTIVIDAD 8.1 Apertura de cuenta bancaria de nómina al personal de nuevo ingreso

**FICHA TÉCNICA**

<b>IDENTIFICACIÓN</b>	C.8.1
NOMBRE DEL INDICADOR:	Porcentaje de cuentas bancarias de nómina aperturadas
DEFINICIÓN DEL INDICADOR:	Del total del personal de nuevo ingreso, este indicador, mostrará el porcentaje de cuentas aperturadas
MÉTODO DE CÁLCULO:	Núm. Total de personal de nuevo ingreso / Núm. De cuentas aperturadas x 100.
FRECUENCIA DE MEDICIÓN:	Trimestral
UNIDAD DE MEDIDA:	Porcentaje.
METAS:	30
AVANCE:	26

L.C. Viridiana de Anda Parra  
Directora General de Administración



H. CONGRESO DEL ESTADO DE NAYARIT  
AUDITORÍA SUPERIOR DEL ESTADO DE NAYARIT  
FICHA TÉCNICA DE INDICADORES 2023  
INFORME DE AVANCE CORRESPONDIENTE CUARTO TRIMESTRE

**VINCULACIÓN**

EJE: Gobernanza, Seguridad y Cultura de la Legalidad.

SUB-EJE: Transparencia, Rendición de Cuentas y Política Estatal Anticorrupción.

P.P: Transparencia, Rendición de Cuentas y Combate a la Corrupción.

UNIDAD RESPONSABLE: Dirección General de Administración

ACTIVIDAD 8.2 Renovación / Reposición de tarjeta de nómina bancaria

**FICHA TÉCNICA**

**IDENTIFICACIÓN**

NOMBRE DEL INDICADOR:	C8.2 Porcentaje de tarjetas de nómina renovadas / Repuestas
DEFINICIÓN DEL INDICADOR:	Del total de tarjetas de nóminas solicitadas para renovación / Reposición solicitadas, este indicador, mostrará el porcentaje de tarjetas de nóminas renovadas / Repuestas
MÉTODO DE CÁLCULO:	$\frac{\text{Núm. Total de tarjetas de nóminas solicitadas para renovación/reposición}}{\text{Núm. De tarjetas de nóminas renovadas /repuestas}} \times 100$
FRECUENCIA DE MEDICIÓN:	Trimestral
UNIDAD DE MEDIDA:	Porcentaje.
METAS:	30
AVANCE:	36

L.C. Viridiana de Anda Parra  
Directora General de Administración

H. CONGRESO DEL ESTADO DE NAYARIT  
AUDITORÍA SUPERIOR DEL ESTADO DE NAYARIT  
FICHA TÉCNICA DE INDICADORES 2024  
INFORME DE AVANCE CORRESPONDIENTE CUARTO TRIMESTRE

**VINCULACIÓN**

EJE: Gobernanza, Seguridad y Cultura de la Legalidad.

SUB-EJE: Transparencia, Rendición de Cuentas y Política Estatal Anticorrupción.

P.P: Transparencia, Rendición de Cuentas y Combate a la Corrupción.

UNIDAD RESPONSABLE: Dirección General de Administración

COMPONENTE 9 Pagos de sueldos realizados a personal, en tiempo y forma

**FICHA TÉCNICA**

<b>IDENTIFICACIÓN</b>	9-DGA
NOMBRE DEL INDICADOR:	Porcentaje de pago de sueldos realizados
DEFINICIÓN DEL INDICADOR:	Del total de pagos de sueldos programados, este indicador, mostrará el porcentaje de pagos realizados
MÉTODO DE CÁLCULO:	Núm. Total de pagos anuales realizados / Num. De pagos programados X100
FRECUENCIA DE MEDICIÓN:	Mensual
UNIDAD DE MEDIDA:	Porcentaje.
METAS:	26
AVANCE:	25

V.C. Viridiana de Anda Parra  
Directora General de Administración

H. CONGRESO DEL ESTADO DE NAYARIT  
AUDITORÍA SUPERIOR DEL ESTADO DE NAYARIT  
FICHA TÉCNICA DE INDICADORES 2024  
INFORME DE AVANCE CORRESPONDIENTE CUARTO TRIMESTRE

**VINCULACIÓN**

EJE: Gobernanza, Seguridad y Cultura de la Legalidad.

SUB-EJE: Transparencia, Rendición de Cuentas y Política Estatal Anticorrupción.


P.P: Transparencia, Rendición de Cuentas y Combate a la Corrupción.

UNIDAD RESPONSABLE: Dirección General de Administración

ACTIVIDAD 9.1. Manejo de sistema informático de control de asistencia para el personal

**FICHA TÉCNICA**

<b>IDENTIFICACIÓN</b>	C9.1
NOMBRE DEL INDICADOR:	Porcentaje de reportes de asistencia del personal
DEFINICIÓN DEL INDICADOR:	Del total de reportes de asistencia del personal programados, este indicador, mostrará el porcentaje de reportes realizados
MÉTODO DE CÁLCULO:	Núm. Total de reportes de asistencia realizados / Núm. De reportes programados X 100.
FRECUENCIA DE MEDICIÓN:	Mensual
UNIDAD DE MEDIDA:	Porcentaje.
METAS:	12
AVANCE:	12



U.C. Viridiana de Anda Parra  
Directora General de Administración

H. CONGRESO DEL ESTADO DE NAYARIT  
AUDITORÍA SUPERIOR DEL ESTADO DE NAYARIT  
FICHA TÉCNICA DE INDICADORES 2024  
INFORME DE AVANCE CORRESPONDIENTE CUARTO TRIMESTRE

**VINCULACIÓN**

EJE: Gobernanza, Seguridad y Cultura de la Legalidad.  
 SUB-EJE: Transparencia, Rendición de Cuentas y Política Estatal Anticorrupción.  
 P.P: Transparencia, Rendición de Cuentas y Combate a la Corrupción.  
 UNIDAD RESPONSABLE: Dirección General de Administración  
 ACTIVIDAD 9.2 Generación de archivo para transferencia de nómina

**FICHA TÉCNICA**

<b>IDENTIFICACIÓN</b>	C9.2
NOMBRE DEL INDICADOR:	Porcentaje de archivos de transferencia de nómina realizados.
DEFINICIÓN DEL INDICADOR:	Del total de archivos de transferencias de nómina programados, este indicador, mostrará
MÉTODO DE CÁLCULO:	Núm. Total de archivos de transferencia de nómina realizados / Núm. De archivos
FRECUENCIA DE MEDICIÓN:	Mensual
UNIDAD DE MEDIDA:	Porcentaje.
METAS:	26
AVANCE:	25

L.C. Viridiana de Anda Parra  
 Directora General de Administración

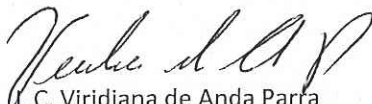
H. CONGRESO DEL ESTADO DE NAYARIT  
AUDITORÍA SUPERIOR DEL ESTADO DE NAYARIT  
FICHA TÉCNICA DE INDICADORES 2024  
INFORME DE AVANCE CORRESPONDIENTE CUARTO TRIMESTRE

**VINCULACIÓN**

EJE: Gobernanza, Seguridad y Cultura de la Legalidad.  
SUB-EJE: Transparencia, Rendición de Cuentas y Política Estatal Anticorrupción.  
P.P: Transparencia, Rendición de Cuentas y Combate a la Corrupción.  
UNIDAD RESPONSABLE: Dirección General de Administración  
COMPONENTE 10 Proyecto de Presupuesto de Egresos

**FICHA TÉCNICA**

<b>IDENTIFICACIÓN</b>	10-DGA
<b>NOMBRE DEL INDICADOR:</b>	Entrega del Proyecto de Presupuesto de Egresos
<b>DEFINICIÓN DEL INDICADOR:</b>	Del total de proyectos de presupuestos de egresos programados, este indicador mostrará el porcentaje de proyectos entregados
<b>MÉTODO DE CÁLCULO:</b>	$\frac{\text{Núm. Total de proyectos de presupuesto de egresos entregados}}{\text{Núm. De proyectos programados}} \times 100.$
<b>FRECUENCIA DE MEDICIÓN:</b>	Anual
<b>UNIDAD DE MEDIDA:</b>	Porcentaje.
<b>METAS:</b>	1
<b>AVANCE:</b>	1

  
L.C. Viridiana de Anda Parra  
Directora General de Administración


H. CONGRESO DEL ESTADO DE NAYARIT  
AUDITORÍA SUPERIOR DEL ESTADO DE NAYARIT  
FICHA TÉCNICA DE INDICADORES 2024  
INFORME DE AVANCE CORRESPONDIENTE CUARTO TRIMESTRE

**VINCULACIÓN**

EJE:	Gobernanza, Seguridad y Cultura de la Legalidad.
SUB-EJE:	Transparencia, Rendición de Cuentas y Política Estatal Anticorrupción.
P.P.:	Transparencia, Rendición de Cuentas y Combate a la Corrupción.
UNIDAD RESPONSABLE:	Dirección General de Administración
ACTIVIDAD 10.1	Captura y envío a través de la plataforma almacen-saf.nay.gob.mx del Proyecto de Presupuesto de Egresos

**FICHA TÉCNICA**

<b>IDENTIFICACIÓN</b>	C10.1
NOMBRE DEL INDICADOR:	Porcentaje de captura y envíos del Proyecto de Presupuesto de Egresos
DEFINICIÓN DEL INDICADOR:	Del total de proyectos de presupuestos de egresos programados, este indicador mostrará el porcentaje de capturas y envíos a través de la plataforma
MÉTODO DE CÁLCULO:	$\frac{\text{Núm. Total de proyectos de presupuesto de egresos entregados}}{\text{Núm. De proyectos programados}} \times 100.$
FRECUENCIA DE MEDICIÓN:	Anual
UNIDAD DE MEDIDA:	Porcentaje.
METAS:	1
AVANCE:	1

  
L.C. Viridiana de Anda Parra  
Directora General de Administración



H. CONGRESO DEL ESTADO DE NAYARIT  
AUDITORÍA SUPERIOR DEL ESTADO DE NAYARIT  
FICHA TÉCNICA DE INDICADORES 2024  
INFORME DE AVANCE CORRESPONDIENTE CUARTO TRIMESTRE

**VINCULACIÓN**

EJE: Gobernanza, Seguridad y Cultura de la Legalidad.

SUB-EJE: Transparencia, Rendición de Cuentas y Política Estatal Anticorrupción.

P.P: Transparencia, Rendición de Cuentas y Combate a la Corrupción.

UNIDAD RESPONSABLE: Dirección General de Administración

ACTIVIDAD 10.2 Entrega del Proyecto de Presupuesto de Egresos al Congreso del Estado

**FICHA TÉCNICA**

<b>IDENTIFICACIÓN</b>	C10.2
<b>NOMBRE DEL INDICADOR:</b>	Porcentaje de entrega del proyecto de presupuesto de egresos al congreso del estado
<b>DEFINICIÓN DEL INDICADOR:</b>	Del total de proyectos de presupuesto de egresos, este indicador mostrará el porcentaje de proyectos entregados
<b>MÉTODO DE CÁLCULO:</b>	$\text{Núm. Total de proyectos de presupuesto de egresos entregados} / \text{Núm. De proyectos de presupuesto entregados al congreso del estado} \times 100.$
<b>FRECUENCIA DE MEDICIÓN:</b>	Anual
<b>UNIDAD DE MEDIDA:</b>	Porcentaje.
<b>METAS:</b>	1
<b>AVANCE:</b>	1

L.C. Viridiana de Anda Parra  
Directora General de Administración

H. CONGRESO DEL ESTADO DE NAYARIT  
AUDITORÍA SUPERIOR DEL ESTADO DE NAYARIT  
FICHA TÉCNICA DE INDICADORES 2024  
INFORME DE AVANCE CORRESPONDIENTE CUARTO TRIMESTRE

**VINCULACIÓN**

EJE: Gobernanza, Seguridad y Cultura de la Legalidad.  
 SUB-EJE: Transparencia, Rendición de Cuentas y Política Estatal Anticorrupción.  
 P.P: Transparencia, Rendición de Cuentas y Combate a la Corrupción.  
 UNIDAD RESPONSABLE: Dirección General de Administración  
 COMPONENTE 11 Informes de avances de gestión financiera trimestrales y cuenta pública entregados.

**FICHA TÉCNICA**

<b>IDENTIFICACIÓN</b>	11-DGA
<b>NOMBRE DEL INDICADOR:</b>	Porcentaje de registros presuetales y contables de las operaciones financieras de la institución
<b>DEFINICIÓN DEL INDICADOR:</b>	Del total de los informes de avances de gestión financiera, este indicador mostrará el porcentaje de informes de avances de gestión financiera realizados
<b>MÉTODO DE CÁLCULO:</b>	$\frac{\text{Núm total de informes de avances de gestión financiera entregados}}{\text{Núm total de informes solicitados}} \times 100.$
<b>FRECUENCIA DE MEDICIÓN:</b>	Anual
<b>UNIDAD DE MEDIDA:</b>	Porcentaje.
<b>METAS:</b>	5
<b>AVANCE:</b>	5

L.C. Viridiana de Anda Parra  
 Directora General de Administración

H. CONGRESO DEL ESTADO DE NAYARIT  
AUDITORÍA SUPERIOR DEL ESTADO DE NAYARIT  
FICHA TÉCNICA DE INDICADORES 2024  
INFORME DE AVANCE CORRESPONDIENTE CUARTO TRIMESTRE

**VINCULACIÓN**

EJE: Gobernanza, Seguridad y Cultura de la Legalidad.

SUB-EJE: Transparencia, Rendición de Cuentas y Política Estatal Anticorrupción.

P.P: Transparencia, Rendición de Cuentas y Combate a la Corrupción.

UNIDAD RESPONSABLE: Dirección General de Administración

ACTIVIDAD 11.1 Registro presupuestal y contable de las operaciones financieras de la institución

**FICHA TÉCNICA**

**IDENTIFICACIÓN**

NOMBRE DEL INDICADOR:	C11.1 Porcentaje de operaciones financieras generadas.
DEFINICIÓN DEL INDICADOR:	Del total de las operaciones financieras generadas, este indicador mostrará el porcentaje de operaciones financieras registradas.
MÉTODO DE CÁLCULO:	Núm. de proyectos de adecuaciones presupuestales realizadas / Núm. de proyectos de adecuaciones presupuestales aprobadas X 100.
FRECUENCIA DE MEDICIÓN:	Trimestral
UNIDAD DE MEDIDA:	Porcentaje.
METAS:	4
AVANCE:	4

L.C. Viridiana de Anda Parra  
Directora General de Administración

H. CONGRESO DEL ESTADO DE NAYARIT  
AUDITORÍA SUPERIOR DEL ESTADO DE NAYARIT  
FICHA TÉCNICA DE INDICADORES 2024  
INFORME DE AVANCE CORRESPONDIENTE CUARTO TRIMESTRE

**VINCULACIÓN**

EJE: Gobernanza, Seguridad y Cultura de la Legalidad.

SUB-EJE: Transparencia, Rendición de Cuentas y Política Estatal Anticorrupción.

P.P: Transparencia, Rendición de Cuentas y Combate a la Corrupción.

UNIDAD RESPONSABLE: Dirección General de Administración

COMPONENTE 12 Trámite para comisiones fuera del estado

**FICHA TÉCNICA**

<b>IDENTIFICACIÓN</b>	12-DGA
NOMBRE DEL INDICADOR:	Porcentaje de trámites para comisiones fuera del estado
DEFINICIÓN DEL INDICADOR:	Del total de trámites para comisiones fuera del estado recibidos, este indicador, mostrará el porcentaje de trámites para comisiones fuera del estado realizados
MÉTODO DE CÁLCULO:	Num. De trámites para comisiones fuera del estado recibidos / Núm. De trámites para comisiones fuera del estado realizados x 100
FRECUENCIA DE MEDICIÓN:	Anual
UNIDAD DE MEDIDA:	Porcentaje.
METAS:	8
AVANCE:	0

L.C. Viridiana de Anda Parra

Directora General de Administración

H. CONGRESO DEL ESTADO DE NAYARIT  
AUDITORÍA SUPERIOR DEL ESTADO DE NAYARIT  
FICHA TÉCNICA DE INDICADORES 2024  
INFORME DE AVANCE CORRESPONDIENTE CUARTO TRIMESTRE

**VINCULACIÓN**

EJE: Gobernanza, Seguridad y Cultura de la Legalidad.

SUB-EJE: Transparencia, Rendición de Cuentas y Política Estatal Anticorrupción.

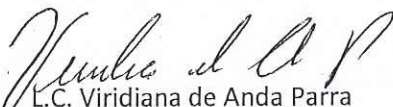
P.P: Transparencia, Rendición de Cuentas y Combate a la Corrupción.

UNIDAD RESPONSABLE: Dirección General de Administración

ACTIVIDAD 12.1 Solicitud y recepción para cotización de comisiones fuera del estado

**FICHA TÉCNICA**

<b>IDENTIFICACIÓN</b>	C12.1
NOMBRE DEL INDICADOR:	Porcentaje de solicitudes y recepción para comisiones fuera del estado
DEFINICIÓN DEL INDICADOR:	Del total de solicitudes y recepción para comisiones fuera del estado, este indicador mostrará el número de solicitudes y recepción para comisiones fuera del estado
MÉTODO DE CÁLCULO:	Total de solicitudes y recepción para cotización de comisiones fuera del estado / Num. De solicitud y recepción para cotización de comisiones fuera del estado realizados X 100.
FRECUENCIA DE MEDICIÓN:	Anual
UNIDAD DE MEDIDA:	Porcentaje.
METAS:	8
AVANCE:	0

  
L.C. Viridiana de Anda Parra  
Directora General de Administración

H. CONGRESO DEL ESTADO DE NAYARIT  
AUDITORÍA SUPERIOR DEL ESTADO DE NAYARIT  
FICHA TÉCNICA DE INDICADORES 2024  
INFORME DE AVANCE CORRESPONDIENTE CUARTO TRIMESTRE

**VINCULACIÓN**

EJE: Gobernanza, Seguridad y Cultura de la Legalidad.

SUB-EJE: Transparencia, Rendición de Cuentas y Política Estatal Anticorrupción.

P.P: Transparencia, Rendición de Cuentas y Combate a la Corrupción.

UNIDAD RESPONSABLE: Dirección General de Administración

ACTIVIDAD 12.2 Trámite de cotización y disponibilidad de hospedaje

**FICHA TÉCNICA**

<b>IDENTIFICACIÓN</b>	C12.2
NOMBRE DEL INDICADOR:	Porcentaje de trámites de cotización y disponibilidad
DEFINICIÓN DEL INDICADOR:	Del total de trámites de cotización y disponibilidad de hospedajes, este indicador mostrará el número de trámites de cotización y disponibilidad realizados
MÉTODO DE CÁLCULO:	$\frac{\text{total de trámites de cotización y disponibilidad de hospedajes solicitados}}{\text{total de trámites de cotización y disponibilidad de hospedajes realizados}} \times 100$
FRECUENCIA DE MEDICIÓN:	Anual
UNIDAD DE MEDIDA:	Porcentaje.
METAS:	8
AVANCE:	0



L.C. Viridiana de Anda Parra  
Directora General de Administración

H. CONGRESO DEL ESTADO DE NAYARIT  
AUDITORÍA SUPERIOR DEL ESTADO DE NAYARIT  
FICHA TÉCNICA DE INDICADORES 2024  
INFORME DE AVANCE CORRESPONDIENTE CUARTO TRIMESTRE

**VINCULACIÓN**

EJE: Gobernanza, Seguridad y Cultura de la Legalidad.  
 SUB-EJE: Transparencia, Rendición de Cuentas y Política Estatal Anticorrupción.  
 P.P: Transparencia, Rendición de Cuentas y Combate a la Corrupción.  
 UNIDAD RESPONSABLE: Dirección General de Administración  
 COMPONENTE 13 Inventarios físicos de bienes muebles realizados

**FICHA TÉCNICA**

<b>IDENTIFICACIÓN</b>	13-DGA
NOMBRE DEL INDICADOR:	Porcentaje de inventarios físicos realizados
DEFINICIÓN DEL INDICADOR:	Del total de los inventarios físicos programados, este indicador, mostrará el porcentaje de inventarios físicos realizados
MÉTODO DE CÁLCULO:	Núm. De inventarios programados / Núm. De inventarios realizados X 100.
FRECUENCIA DE MEDICIÓN:	Semestral
UNIDAD DE MEDIDA:	Porcentaje.
METAS:	2
AVANCE:	2

L.C. Viridiana de Anda Parra  
 Directora General de Administración

H. CONGRESO DEL ESTADO DE NAYARIT  
AUDITORÍA SUPERIOR DEL ESTADO DE NAYARIT  
FICHA TÉCNICA DE INDICADORES 2024  
INFORME DE AVANCE CORRESPONDIENTE CUARTO TRIMESTRE

**VINCULACIÓN**

EJE: Gobernanza, Seguridad y Cultura de la Legalidad.

SUB-EJE: Transparencia, Rendición de Cuentas y Política Estatal Anticorrupción.

P.P: Transparencia, Rendición de Cuentas y Combate a la Corrupción.

UNIDAD RESPONSABLE: Dirección General de Administración

ACTIVIDAD 13.1 Efectuar la verificación física y documental de bienes muebles

**FICHA TÉCNICA**

<b>IDENTIFICACIÓN</b>	C13.1
NOMBRE DEL INDICADOR:	Porcentaje de verificaciones físicas y documentales realizadas
DEFINICIÓN DEL INDICADOR:	Del total de verificaciones físicas y documentales de bienes muebles programadas, este indicador mostrará las verificaciones físicas y documentales realizadas
MÉTODO DE CÁLCULO:	$\frac{\text{Núm. De verificaciones físicas documentales de bienes muebles programadas}}{\text{Núm. De verificaciones físicas y documentales de bienes muebles realizadas}} \times 100$
FRECUENCIA DE MEDICIÓN:	Semestral
UNIDAD DE MEDIDA:	Porcentaje.
METAS:	2
AVANCE:	2

L.C. Viridiana de Anda Parra  
Directora General de Administración

H. CONGRESO DEL ESTADO DE NAYARIT  
AUDITORÍA SUPERIOR DEL ESTADO DE NAYARIT  
FICHA TÉCNICA DE INDICADORES 2024  
INFORME DE AVANCE CORRESPONDIENTE CUARTO TRIMESTRE

**VINCULACIÓN**

EJE: Gobernanza, Seguridad y Cultura de la Legalidad.

SUB-EJE: Transparencia, Rendición de Cuentas y Política Estatal Anticorrupción.

P.P: Transparencia, Rendición de Cuentas y Combate a la Corrupción.

UNIDAD RESPONSABLE: Dirección General de Administración

ACTIVIDAD 13.2 Realizar la Actualización de resguardos de bienes muebles de la institución

**FICHA TÉCNICA**

<b>IDENTIFICACIÓN</b>	C13.2
NOMBRE DEL INDICADOR:	Num. De resguardos realizados
DEFINICIÓN DEL INDICADOR:	Del total de resguardos programados, este indicador mostrará el número de resguardos realizados
MÉTODO DE CÁLCULO:	$\text{Núm. Resguardos de bienes muebles programados} / \text{Núm. De resguardos de bienes muebles realizados} \times 100.$
FRECUENCIA DE MEDICIÓN:	Semestral
UNIDAD DE MEDIDA:	Porcentaje.
METAS:	2
AVANCE:	2



L.C. Viridiana de Anda Parra  
Directora General de Administración


H. CONGRESO DEL ESTADO DE NAYARIT  
AUDITORÍA SUPERIOR DEL ESTADO DE NAYARIT  
FICHA TÉCNICA DE INDICADORES 2024  
INFORME DE AVANCE CORRESPONDIENTE CUARTO TRIMESTRE

**VINCULACIÓN**

EJE: Gobernanza, Seguridad y Cultura de la Legalidad.  
 SUB-EJE: Transparencia, Rendición de Cuentas y Política Estatal Anticorrupción.  
 P.P: Transparencia, Rendición de Cuentas y Combate a la Corrupción.  
 UNIDAD RESPONSABLE: Dirección General de Administración  
 COMPONENTE 14 Apertura y actualización de usuarios institucionales.

**FICHA TÉCNICA**

<b>IDENTIFICACIÓN</b>	14-DGA
<b>NOMBRE DEL INDICADOR:</b>	Porcentaje de aperturas y actualizaciones de usuarios de correo institucionales y servidor de archivos local (samba).
<b>DEFINICIÓN DEL INDICADOR:</b>	Del total de aperturas y actualizaciones solicitadas, este indicador, mostrará el porcentaje de aperturas y actualizaciones de usuarios institucionales realizados.
<b>MÉTODO DE CÁLCULO:</b>	Total de aperturas y actualizaciones solicitadas / Número de aperturas y actualizaciones de usuarios de correo institucionales y servidor de archivos local (samba) realizadas X
<b>FRECUENCIA DE MEDICIÓN:</b>	Semestral
<b>UNIDAD DE MEDIDA:</b>	Porcentaje.
<b>METAS:</b>	60
<b>AVANCE:</b>	47%

  
 L.C. Viridiana de Anda Parra  
 Directora General de Administración

H. CONGRESO DEL ESTADO DE NAYARIT  
AUDITORÍA SUPERIOR DEL ESTADO DE NAYARIT  
FICHA TÉCNICA DE INDICADORES 2024  
INFORME DE AVANCE CORRESPONDIENTE CUARTO TRIMESTRE

**VINCULACIÓN**

EJE: Gobernanza, Seguridad y Cultura de la Legalidad.

SUB-EJE: Transparencia, Rendición de Cuentas y Política Estatal Anticorrupción.

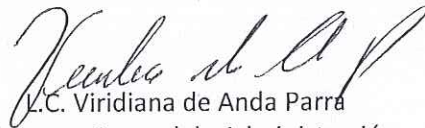
P.P: Transparencia, Rendición de Cuentas y Combate a la Corrupción.

UNIDAD RESPONSABLE: Dirección General de Administración

ACTIVIDAD 14.1 Apertura de correo institucional y usuarios samba al personal.

**FICHA TÉCNICA**

<b>IDENTIFICACIÓN</b>	C14.1
<b>NOMBRE DEL INDICADOR:</b>	Porcentaje de correo y usuario de servidor de archivos (samba) institucional solicitado
<b>DEFINICIÓN DEL INDICADOR:</b>	Del total de aperturas de correo y de servidor de archivos (samba) institucional al personal, este indicador mostrará el número de aperturas de correo y servidor de archivos (samba) al personal realizados
<b>MÉTODO DE CÁLCULO:</b>	Total de correos solicitados o actualizados / Total de correos creados o actualizados X 100.
<b>FRECUENCIA DE MEDICIÓN:</b>	Semestral
<b>UNIDAD DE MEDIDA:</b>	Porcentaje.
<b>METAS:</b>	30
<b>AVANCE:</b>	37%

  
Y.C. Viridiana de Anda Parrá  
Directora General de Administración

H. CONGRESO DEL ESTADO DE NAYARIT  
AUDITORÍA SUPERIOR DEL ESTADO DE NAYARIT  
FICHA TÉCNICA DE INDICADORES 2024  
INFORME DE AVANCE CORRESPONDIENTE CUARTO TRIMESTRE

**VINCULACIÓN**

EJE: Gobernanza, Seguridad y Cultura de la Legalidad.

SUB-EJE: Transparencia, Rendición de Cuentas y Política Estatal Anticorrupción.

P.P: Transparencia, Rendición de Cuentas y Combate a la Corrupción.

UNIDAD RESPONSABLE: Dirección General de Administración

ACTIVIDAD 14.2 Actualización y mantenimiento de correo institucional y usuario samba.

**FICHA TÉCNICA**

<b>IDENTIFICACIÓN</b>	C14.2
<b>NOMBRE DEL INDICADOR:</b>	Porcentaje de actualización y mantenimiento de correo y usuario de servidor de archivos (samba) institucional
<b>DEFINICIÓN DEL INDICADOR:</b>	Del total de actualizaciones de correo y de usuario de servidor de archivos (samba) institucional al personal, este indicador mostrará el número de actualizaciones de correo y de usuario de servidor de archivos (samba) institucional atendidos.
<b>MÉTODO DE CÁLCULO:</b>	total de usuarios solicitados actualizados / total de usuarios creados o actualizados X 100.
<b>FRECUENCIA DE MEDICIÓN:</b>	Semestral
<b>UNIDAD DE MEDIDA:</b>	Porcentaje.
<b>METAS:</b>	30
<b>AVANCE:</b>	57%

L.C. Viridiana de Anda Parrá  
Directora General de Administración

H. CONGRESO DEL ESTADO DE NAYARIT  
AUDITORÍA SUPERIOR DEL ESTADO DE NAYARIT  
FICHA TÉCNICA DE INDICADORES 2024  
INFORME DE AVANCE CORRESPONDIENTE CUARTO TRIMESTRE

**VINCULACIÓN**

EJE:	Gobernanza, Seguridad y Cultura de la Legalidad.
SUB-EJE:	Transparencia, Rendición de Cuentas y Política Estatal Anticorrupción.
P.P:	Transparencia, Rendición de Cuentas y Combate a la Corrupción.
UNIDAD RESPONSABLE:	Dirección General de Administración
COMPONENTE 15	Modernización, mantenimiento y actualización de las tecnologías de la información y comunicaciones.

**FICHA TÉCNICA**

<b>IDENTIFICACIÓN</b>	15-DGA
NOMBRE DEL INDICADOR:	Número de servicios atendidos.
DEFINICIÓN DEL INDICADOR:	Del total de equipos de computo, servidores, impresoras e infraestructura de
MÉTODO DE CÁLCULO:	Total de mantenimientos realizados/ Núm. de equipos X 100.
FRECUENCIA DE MEDICIÓN:	Trimestral
UNIDAD DE MEDIDA:	Porcentaje.
METAS:	200
AVANCE:	118%

  
L.C. Viridiana de Anda Parra  
Directora General de Administración


H. CONGRESO DEL ESTADO DE NAYARIT  
AUDITORÍA SUPERIOR DEL ESTADO DE NAYARIT  
FICHA TÉCNICA DE INDICADORES 2024  
INFORME DE AVANCE CORRESPONDIENTE CUARTO TRIMESTRE

**VINCULACIÓN**

EJE: Gobernanza, Seguridad y Cultura de la Legalidad.  
 SUB-EJE: Transparencia, Rendición de Cuentas y Política Estatal Anticorrupción.  
 P.P: Transparencia, Rendición de Cuentas y Combate a la Corrupción.  
 UNIDAD RESPONSABLE: Dirección General de Administración  
 ACTIVIDAD 15.1 Soporte técnico a usuarios.

**FICHA TÉCNICA**

<b>IDENTIFICACIÓN</b>	C15.1
<b>NOMBRE DEL INDICADOR:</b>	Número de servicios atendidos.
<b>DEFINICIÓN DEL INDICADOR:</b>	Del total de servicios requeridos, este indicador mostrará el número de servicios atendidos.
<b>MÉTODO DE CÁLCULO:</b>	Total de servicios atendidos / el número de equipos X 100.
<b>FRECUENCIA DE MEDICIÓN:</b>	Trimestral
<b>UNIDAD DE MEDIDA:</b>	Porcentaje.
<b>METAS:</b>	100
<b>AVANCE:</b>	161%

  
 L.C. Viridiana de Anda Parra  
 Directora General de Administración

H. CONGRESO DEL ESTADO DE NAYARIT  
AUDITORÍA SUPERIOR DEL ESTADO DE NAYARIT  
FICHA TÉCNICA DE INDICADORES 2024  
INFORME DE AVANCE CORRESPONDIENTE CUARTO TRIMESTRE

**VINCULACIÓN**

EJE:	Gobernanza, Seguridad y Cultura de la Legalidad.
SUB-EJE:	Transparencia, Rendición de Cuentas y Política Estatal Anticorrupción.
P.P:	Transparencia, Rendición de Cuentas y Combate a la Corrupción.
UNIDAD RESPONSABLE:	Dirección General de Administración
ACTIVIDAD 15.2	Mantenimiento de equipos de computo, servidores, impresoras e infraestructura de comunicaciones.

**FICHA TÉCNICA**

<b>IDENTIFICACIÓN</b>	C15.2
NOMBRE DEL INDICADOR:	Porcentaje de mantenimiento.
DEFINICIÓN DEL INDICADOR:	Del total de equipos de computo, servidores, impresoras e infraestructura de comunicaciones este indicador mostrará el número de equipos con mantenimientos realizados.
MÉTODO DE CÁLCULO:	Total de mantenimientos realizados / Núm. de equipos X 100.
FRECUENCIA DE MEDICIÓN:	Trimestral
UNIDAD DE MEDIDA:	Porcentaje.
METAS:	100
AVANCE:	74%

L.C. Viridiana de Anda Parra  
Directora General de Administración

Concepto	Estimado/Aprobado	Devengado	Recaudado/Pagado
<b>I. Ingresos Presupuestarios</b>	<b>70,346,904.26</b>	<b>80,710,032.23</b>	<b>80,710,032.23</b>
1. Ingresos del Gobierno de la Entidad Federativa	70,346,904.26	80,710,032.23	80,710,032.23
2. Ingresos del Sector Paraestatal	0.00	0.00	0.00
<b>II. Egresos Presupuestarios</b>	<b>76,828,652.88</b>	<b>75,187,982.78</b>	<b>75,187,982.78</b>
3. Egresos del Gobierno de la Entidad Federativa	76,828,652.88	75,187,982.78	75,187,982.78
4. Egresos del Sector Paraestatal	0.00	0.00	0.00
<b>III. Balance Presupuestario (Superávit o Déficit) (III = I - II)</b>	<b>-6,481,748.62</b>	<b>5,522,049.45</b>	<b>5,522,049.45</b>

Concepto	Estimado/Aprobado	Devengado	Recaudado/Pagado
<b>III. Balance presupuestario (Superávit o Déficit)</b>	<b>-6,481,748.62</b>	<b>5,522,049.45</b>	<b>5,522,049.45</b>
<b>IV. Intereses, Comisiones y Gastos de la Deuda</b>	<b>0.00</b>	<b>0.00</b>	<b>0.00</b>
<b>V. Balance Primario (Superávit o Déficit) (V= III + IV)</b>	<b>-6,481,748.62</b>	<b>5,522,049.45</b>	<b>5,522,049.45</b>

Concepto	Estimado/Aprobado	Devengado	Recaudado/Pagado
<b>A. Financiamiento</b>	<b>0.00</b>	<b>0.00</b>	<b>0.00</b>
<b>B. Amortización de la deuda</b>	<b>0.00</b>	<b>0.00</b>	<b>0.00</b>
<b>C. Financiamiento Neto</b>	<b>0.00</b>	<b>0.00</b>	<b>0.00</b>

L.C. VIRIDIANA DE ANDA PARRA  
DIRECTORA GENERAL DE ADMINISTRACIÓN



**ASEN**

AUDITORÍA SUPERIOR  
DEL ESTADO DE NAYARIT

PODER LEGISLATIVO

**AUDITORÍA SUPERIOR DEL ESTADO DE NAYARIT**  
**Informe de cumplimiento de convenios en materia de deuda estatal garantizada**  
**Del 1 de Enero al 31 de Diciembre de 2024**

**NO APLICA**

L.C. VIRIDIANA DE ANDA PARRA  
DIRECTORA GENERAL DE ADMINISTRACIÓN



**ASEN**

AUDITORÍA SUPERIOR  
DEL ESTADO DE NAYARIT

PODER LEGISLATIVO

**AUDITORÍA SUPERIOR DEL ESTADO DE NAYARIT**  
**Informe de avance de acciones tendientes a recuperar el**  
**presupuesto sostenible de recursos disponibles**  
**Del 1 de Enero al 31 de Diciembre de 2024**

**NO APLICA**

L.C. VIRIDIANA DE ANDA PARRA  
DIRECTORA GENERAL DE ADMINISTRACIÓN

Código	Descripción del bien	Valor en libros
AC0001	ANAQUEL	1,049.76
AC0002	ANAQUEL	1,049.76
AC0003	ANAQUEL	492.08
AC0004	ANAQUEL	492.08
AC0005	ANAQUEL	492.08
AC0014	ANAQUEL	492.08
AC0015	ANAQUEL	1,049.76
AC0016	ANAQUEL	1,049.76
AC0017	ANAQUEL	1,049.76
AC0018	ANAQUEL	1,049.76
AC0019	ANAQUEL	1,049.76
AC0020	ANAQUEL	1,049.76
AC100	ANAQUEL	524.88
AC101	ANAQUEL	524.88
AC102	ANAQUEL	524.88
AC103	ANAQUEL	524.88
AC104	ANAQUEL	524.88
AC105	ANAQUEL	524.88
AC106	ANAQUEL	524.88
AC107	ANAQUEL	524.88
AC108	ANAQUEL	524.88
AC109	ANAQUEL	524.88
AC110	ANAQUEL	524.88
AC111	ANAQUEL	524.88
AC112	ANAQUEL	524.88
AC113	ANAQUEL	524.88
AC114	ANAQUEL	524.88
AC115	ANAQUEL	524.88
AC116	ANAQUEL	524.88
AC117	ANAQUEL	524.88
AC118	ANAQUEL	524.88
AC119	ANAQUEL	524.88
AC120	ARMARIO	1,674.00
AC121	ANAQUEL	1,450.00
AC122	ANAQUEL	1,450.00
AC123	ANAQUEL	1,450.00
AC124	ANAQUEL	1,450.00
AC21	ANAQUEL	524.88
AC22	ANAQUEL	524.88
AC23	ANAQUEL	524.88
AC24	ANAQUEL	524.88
AC25	ANAQUEL	524.88
AC26	ANAQUEL	524.88
AC27	ANAQUEL	524.88
AC28	ANAQUEL	524.88
AC29	ANAQUEL	1,141.61
AC30	ANAQUEL	1,141.61
AC31	ANAQUEL	1,141.61
AC32	ANAQUEL	524.88
AC33	ANAQUEL	524.88
AC34	ANAQUEL	524.88
AC35	ANAQUEL	524.88
AC36	ANAQUEL	524.88
AC37	ANAQUEL	524.88
AC38	ANAQUEL	524.88
AC39	ANAQUEL	524.88
AC40	ANAQUEL	524.88
AC41	ANAQUEL	524.88
AC42	ANAQUEL	524.88
AC43	ANAQUEL	524.88
AC44	ANAQUEL	524.88
AC45	ANAQUEL	524.88
AC46	ANAQUEL	524.88
AC47	ANAQUEL	524.88
AC48	ANAQUEL	524.88

Código	Descripción del bien	Valor en libros
AC49	ANAQUEL	524.88
AC50	ANAQUEL	524.88
AC51	ANAQUEL	524.88
AC52	ANAQUEL	524.88
AC53	ANAQUEL	524.88
AC54	ANAQUEL	524.88
AC55	ANAQUEL	524.88
AC56	ANAQUEL	524.88
AC57	ANAQUEL	524.88
AC58	ANAQUEL	524.88
AC59	ANAQUEL	524.88
AC60	ANAQUEL	524.88
AC61	ANAQUEL	524.88
AC62	ANAQUEL	524.88
AC63	ANAQUEL	524.88
AC64	ANAQUEL	524.88
AC65	ANAQUEL	524.88
AC66	ANAQUEL	524.88
AC67	ANAQUEL	524.88
AC68	ANAQUEL	524.88
AC69	ANAQUEL	524.88
AC70	ANAQUEL	524.88
AC71	ANAQUEL	524.88
AC72	ANAQUEL	524.88
AC73	ANAQUEL	524.88
AC74	ANAQUEL	524.88
AC75	ANAQUEL	524.88
AC76	ANAQUEL	524.88
AC77	ANAQUEL	524.88
AC78	ANAQUEL	524.88
AC79	ANAQUEL	524.88
AC80	ANAQUEL	524.88
AC81	ANAQUEL	524.88
AC82	ANAQUEL	524.88
AC83	ANAQUEL	524.88
AC84	ANAQUEL	524.88
AC85	ANAQUEL	524.88
AC86	ANAQUEL	524.88
AC87	ANAQUEL	524.88
AC88	ANAQUEL	524.88
AC89	ANAQUEL	524.88
AC90	ANAQUEL	524.88
AC91	ANAQUEL	524.88
AC92	ANAQUEL	524.88
AC93	ANAQUEL	524.88
AC94	ANAQUEL	524.88
AC95	ANAQUEL	524.88
AC96	ANAQUEL	524.88
AC97	ANAQUEL	524.88
AC98	ANAQUEL	524.88
AC99	ANAQUEL	524.88
AE0001	ARCHIVERO	524.88
AE0002	ARCHIVERO	524.88
AE0003	ARCHIVERO	524.88
AE0004	ARCHIVERO	524.88
AE0005	ARCHIVERO	524.88
AE0006	ARCHIVERO	524.88
AE0007	ARCHIVERO	524.88
AE0008	ARCHIVERO	524.88
AE0009	ARCHIVERO	524.88
AE0010	ARCHIVERO	524.88
AE0011	ARCHIVERO	524.88
AE0012	ARCHIVERO	524.88
AE0013	ARCHIVERO	524.88
AE0014	ARCHIVERO	524.88

Código	Descripción del bien	Valor en libros
AE0015	ARCHIVERO	524.88
AE0016	ARCHIVERO	524.88
AE0017	ARCHIVERO	524.88
AE0018	ARCHIVERO	524.88
AE0019	ARCHIVERO	524.88
AE0020	ARCHIVERO	524.88
AE0021	ARCHIVERO	524.88
AE0022	ARCHIVERO	524.88
AE0023	ARCHIVERO	524.88
AE0024	ARCHIVERO	524.88
AE25	ARCHIVERO	524.88
AE26	ARCHIVERO	524.88
AE27	ARCHIVERO	524.88
AE29	ARCHIVERO	524.88
AE30	ARCHIVERO	524.88
AE31	ARCHIVERO	1,522.15
AE32	ARCHIVERO	1,522.15
AE33	ARCHIVERO	524.88
AE34	MUEBLE	3,957.60
AE38	ARCHIVERO	10,497.60
AE39	ARCHIVERO	0.00
AE40	ARCHIVERO	524.88
AE41	ARCHIVERO	524.88
AE42	ARCHIVERO	524.88
AE43	ARCHIVERO	5,590.62
AE44	ARCHIVERO	5,590.62
AE45	ARCHIVERO	0.00
AE46	ARCHIVERO	0.00
AE47	ARCHIVERO	0.00
BA0001	CREDENZA	393.66
BA0002	CREDENZA	0.00
BA0003	CREDENZA	984.15
BA0006	CREDENZA	9,185.37
BA0007	CREDENZA	524.88
BA0009	CREDENZA	1,640.25
BA0011	CREDENZA	524.88
BA0016	CREDENZA	8,660.13
BA17	CREDENZA	2,892.09
BA18	CREDENZA	9,185.39
BA19	CREDENZA	3,936.59
BA20	CREDENZA	3,936.59
BA21	CREDENZA	10,496.94
BA22	CREDENZA	524.88
BA23	CREDENZA	5,467.50
BB0001	CRUCETA	0.00
BB0002	CRUCETA	0.00
BB0003	CRUCETA	0.00
BB0004	CRUCETA	0.00
BB0005	CRUCETA	0.00
BB0006	CRUCETA	0.00
BB0007	CRUCETA	0.00
BB0008	CRUCETA	0.00
BB0009	CRUCETA	0.00
BB0010	CRUCETA	0.00
BB0011	CRUCETA	0.00
BB0012	CRUCETA	0.00
BB0013	CRUCETA	0.00
BB0014	CRUCETA	0.00
BB0015	CRUCETA	0.00
BB0016	CRUCETA	0.00
BB0017	CRUCETA	0.00
BB19	CRUCETA	11,153.70
BB20	CRUCETA	11,153.70
BB21	CRUCETA	11,153.70
BB22	CRUCETA	11,153.70

Código	Descripción del bien	Valor en libros
BB23	CRUCETA	11,153.70
BB24	CRUCETA	17,100.72
BB25	CRUCETA	17,100.72
BB26	CRUCETA	17,100.72
BB27	CRUCETA	17,100.72
BB29	CRUCETA	20,880.00
BM0001	ESCRITORIO	924.15
BM0002	ESCRITORIO	984.15
BM0003	ESCRITORIO	656.10
BM0005	ESCRITORIO	1,180.98
BM0006	ESCRITORIO	1,180.98
BM0007	ESCRITORIO	1,180.98
BM0008	ESCRITORIO	1,180.98
BM0009	ESCRITORIO	1,180.98
BM0010	ESCRITORIO	1,180.98
BM0011	ESCRITORIO	1,640.25
BM0012	ESCRITORIO	2,296.35
BM0013	ESCRITORIO	1,180.98
BM0014	ESCRITORIO	1,640.25
BM0015	ESCRITORIO	1,640.25
BM0016	ESCRITORIO	1,180.98
BM0017	ESCRITORIO	1,640.25
BM0018	ESCRITORIO	1,180.98
BM0019	ESCRITORIO	1,180.98
BM0020	ESCRITORIO	1,180.98
BM0021	ESCRITORIO	1,180.98
BM0022	ESCRITORIO	1,180.98
BM0023	ESCRITORIO	1,180.98
BM0025	ESCRITORIO	1,016.96
BM0026	ESCRITORIO	1,640.25
BM0027	ESCRITORIO	656.10
BM0029	ESCRITORIO	656.10
BM0030	ESCRITORIO	656.10
BM0031	ESCRITORIO	656.10
BM0032	ESCRITORIO	656.10
BM0033	ESCRITORIO	656.10
BM0034	ESCRITORIO	1,640.25
BM0035	ESCRITORIO	1,640.25
BM0036	ESCRITORIO	1,640.25
BM0037	ESCRITORIO	1,640.25
BM0038	ESCRITORIO	1,180.98
BM0040	ESCRITORIO	1,180.98
BM0041	ESCRITORIO	1,640.25
BM0042	ESCRITORIO	1,180.98
BM0044	ESCRITORIO	1,180.98
BM0045	ESCRITORIO	656.10
BM0047	ESCRITORIO	1,180.98
BM0048	ESCRITORIO	1,640.25
BM0049	ESCRITORIO	1,640.25
BM0050	ESCRITORIO	1,180.98
BM0051	ESCRITORIO	1,180.98
BM0052	ESCRITORIO	1,180.98
BM0053	ESCRITORIO	1,640.25
BM0056	ESCRITORIO	656.10
BM0057	ESCRITORIO	1,640.25
BM0058	ESCRITORIO	656.10
BM0059	ESCRITORIO	1,180.98
BM0060	ESCRITORIO	1,180.98
BM0061	ESCRITORIO	1,509.02
BM0062	ESCRITORIO	1,509.02
BM0063	ESCRITORIO	1,509.02
BM64	ESCRITORIO	6,621.36
BM65	ESCRITORIO	1,978.80
BM66	ESCRITORIO	1,978.80
BM67	ESCRITORIO	1,978.80

Código	Descripción del bien	Valor en libros
BM68	ESCRITORIO	5,904.89
BM69	ESCRITORIO	6,232.95
BM70	ESCRITORIO	16,038.00
BM74	ESCRITORIO	4,228.20
BM75	ESCRITORIO	4,228.20
BM76	ESCRITORIO	4,228.20
BM77	ESCRITORIO	4,228.20
BM79	ESCRITORIO	5,742.00
BM80	MESA DE TRABAJO	7,200.00
BT0004	GABETA	328.05
BT0006	GABETA	328.05
BT0007	GABETA	328.05
BT0008	GABETA	328.05
BT20	GABETA	2,397.39
BT21	GABETA	2,397.39
BZ10	LIBRERO	1,735.02
BZ9	LIBRERO	2,435.44
CC2	LOCKER	328.05
CC3	LOCKER	328.05
CC4	LOCKER	328.05
CC5	LOCKER	328.05
CC6	LOCKER	328.05
CH0001	MESA	714.49
CH0002	MESA	714.49
CH0004	MESA	714.49
CH0005	MESA	714.49
CH0008	MESA	714.49
CH0009	MESA	714.49
CH0010	MESA	714.49
CH0011	MESA	714.49
CH0012	MESA	714.49
CH0013	MESA	714.49
CH0014	MESA	714.49
CH0015	MESA	714.49
CH0016	MESA	714.49
CH0017	MESA	714.49
CH0018	MESA	714.49
CH0019	MESA	714.49
CH0020	MESA	714.49
CH0021	MESA	714.49
CH0022	MESA	714.49
CH0023	MESA	714.49
CH0024	MESA	714.49
CH0025	MESA	714.49
CH0026	MESA	656.10
CH0028	MESA	1,640.25
CH0029	MESA	459.27
CH0031	MESA	459.27
CH0035	MESA	714.49
CH41	MESA	22,963.49
CH42	MESA	7,873.20
CH43	MESA	459.27
CH44	MESA	714.49
CH45	MESA	0.00
CH46	MESA	0.00
CI0001	MINI-REFRIGERADOR, FRIGO-BAR	656.10
DF0001	SILLA	524.88
DF0002	SILLA	656.10
DF0003	SILLA	656.10
DF0004	SILLA	524.88
DF0006	SILLA	524.88
DF0007	SILLA	524.88
DF0008	SILLA	524.88
DF0009	SILLA	524.88
DF0010	SILLA	524.88

Código	Descripción del bien	Valor en libros
DF0011	SILLA	984.15
DF0014	SILLA	524.88
DF0015	SILLA	984.15
DF0016	SILLA	1,147.52
DF0018	SILLA	655.44
DF0019	SILLA	262.44
DF0021	SILLA	3,018.06
DF0022	SILLA	3,018.06
DF0023	SILLA	3,018.06
DF0024	SILLA	3,018.06
DF0025	SILLA	3,018.06
DF0026	SILLA	3,018.06
DF0027	SILLA	3,018.06
DF0028	SILLA	3,018.06
DF0029	SILLA	3,018.06
DF0030	SILLA	3,018.06
DF0033	SILLA	262.44
DF0034	SILLA	262.44
DF0035	SILLA	524.88
DF0037	SILLA	524.88
DF0038	SILLA	656.10
DF0040	SILLA	524.88
DF0041	SILLA	524.88
DF0042	SILLA	656.10
DF0043	SILLA	524.88
DF0044	SILLA	656.10
DF0045	SILLA	656.10
DF0046	SILLA	656.10
DF0047	SILLA	656.10
DF0048	SILLA	656.10
DF0049	SILLA	524.88
DF0050	SILLA	656.10
DF0051	SILLA	524.88
DF0052	SILLA	656.10
DF0053	SILLA	656.10
DF0054	SILLA	656.10
DF0055	SILLA	524.88
DF0056	SILLA	656.10
DF0057	SILLA	524.88
DF0061	SILLA	524.88
DF0062	SILLA	524.88
DF0063	SILLA	524.88
DF0064	SILLA	557.69
DF0065	SILLA	557.69
DF0066	SILLA	524.88
DF0067	SILLA	524.88
DF0068	SILLA	524.88
DF0069	SILLA	524.88
DF0070	SILLA	524.88
DF0071	SILLA	524.88
DF0075	SILLA	984.15
DF0077	SILLA	262.44
DF0078	SILLA	557.69
DF0079	SILLA	524.88
DF0080	SILLA	524.88
DF0082	SILLA	524.88
DF0083	SILLA	984.15
DF0084	SILLA	524.88
DF0088	SILLA	524.88
DF0089	SILLA	524.88
DF0090	SILLA	1,147.52
DF0091	SILLA	262.44
DF0092	SILLA	524.88
DF0093	SILLA	524.88
DF0094	SILLA	524.88

Código	Descripción del bien	Valor en libros
DF0095	SILLA	524.88
DF0096	SILLA	524.88
DF0097	SILLA	984.15
DF0098	SILLA	1,147.52
DF0099	SILLA	524.88
DF0101	SILLA	262.44
DF0102	SILLA	262.44
DF0103	SILLA	262.44
DF0104	SILLA	262.44
DF0105	SILLA	262.44
DF0106	SILLA	262.44
DF0107	SILLA	262.44
DF0108	SILLA	262.44
DF0109	SILLA	262.44
DF0110	SILLA	262.44
DF0111	SILLA	262.44
DF0113	SILLA	262.44
DF0114	SILLA	262.44
DF0116	SILLA	262.44
DF0117	SILLA	262.44
DF0119	SILLA	262.44
DF0120	SILLA	262.44
DF0121	SILLA	524.88
DF0122	SILLA	524.88
DF0123	SILLA	524.88
DF0124	SILLA	524.88
DF0125	SILLA	262.44
DF0126	SILLA	524.88
DF0127	SILLA	524.88
DF0128	SILLA	262.44
DF0130	SILLA	262.44
DF0131	SILLA	262.44
DF0132	SILLA	524.88
DF0133	SILLA	262.44
DF0134	SILLA	524.88
DF0135	SILLA	262.44
DF0139	SILLA	262.44
DF0140	SILLA	524.88
DF0141	SILLA	524.88
DF0142	SILLA	524.88
DF0143	SILLA	524.88
DF0144	SILLA	524.88
DF0145	SILLA	524.88
DF0146	SILLA	524.88
DF0147	SILLA	984.15
DF0148	SILLA	524.88
DF0149	SILLA	524.88
DF0150	SILLA	524.88
DF0151	SILLA	524.88
DF0152	SILLA	262.44
DF0153	SILLA	524.88
DF0155	SILLA	524.88
DF0156	SILLA	524.88
DF0157	SILLA	524.88
DF0158	SILLA	524.88
DF0159	SILLA	524.88
DF0160	SILLA	524.88
DF0162	SILLA	984.15
DF0163	SILLA	524.88
DF0164	SILLA	262.44
DF0165	SILLA	984.15
DF0166	SILLA	524.88
DF0167	SILLA	524.88
DF0168	SILLA	524.88
DF0170	SILLA	524.88

Código	Descripción del bien	Valor en libros
DF0171	SILLA	524.88
DF0172	SILLA	524.88
DF0173	SILLA	524.88
DF0174	SILLA	524.88
DF0175	SILLA	524.88
DF0176	SILLA	524.88
DF0177	SILLA	524.88
DF0178	SILLA	524.88
DF0179	SILLA	524.88
DF0180	SILLA	524.88
DF0181	SILLA	524.88
DF0182	SILLA	524.88
DF0183	SILLA	524.88
DF0184	SILLA	524.88
DF0186	SILLA	557.69
DF0187	SILLA	524.88
DF0189	SILLA	524.88
DF0191	SILLA	524.88
DF0192	SILLA	524.88
DF0194	SILLA	524.88
DF0197	SILLA	524.88
DF0198	SILLA	524.88
DF0200	SILLA	524.88
DF0201	SILLA	524.88
DF0202	SILLA	524.88
DF0206	SILLA	524.88
DF0207	SILLA	524.88
DF0208	SILLA	524.88
DF0209	SILLA	524.88
DF0210	SILLA	524.88
DF0212	SILLA	524.88
DF0213	SILLA	262.44
DF0220	SILLA	262.44
DF0221	SILLA	262.44
DF0226	SILLA	262.44
DF0233	SILLA	262.44
DF0235	SILLA	524.88
DF0236	SILLA	524.88
DF0237	SILLA	524.88
DF0238	SILLA	524.88
DF0239	SILLA	262.44
DF0240	SILLA	262.44
DF0242	SILLA	524.88
DF0244	SILLA	524.88
DF0247	SILLA	262.44
DF0248	SILLA	262.44
DF0249	SILLA	524.88
DF0250	SILLA	524.88
DF0255	SILLA	3,214.37
DF0256	SILLA	3,214.37
DF278	SILLA	1,446.04
DF279	SILLA	1,902.69
DF280	SILLA	1,902.69
DF281	SILLA	1,902.69
DF282	SILLA	1,902.69
DF283	SILLA	1,902.69
DF284	SILLA	1,902.69
DF285	SILLA	524.88
DF286	SILLA	524.88
DF287	SILLA	524.88
DF288	SILLA	524.88
DF289	SILLA	524.88
DF290	SILLA	524.88
DF291	SILLA	524.88
DF292	SILLA	524.88

Código	Descripción del bien	Valor en libros
DF293	SILLA	2,332.80
DF294	SILLA	262.44
DF295	SILLA	262.44
DF296	SILLA	262.44
DF297	SILLA	262.44
DF298	SILLA	2,025.00
DF299	SILLA	2,025.00
DF300	SILLA	2,025.00
DF301	SILLA	2,025.00
DF302	SILLA	2,025.00
DF303	SILLA	2,025.00
DF304	SILLA	2,025.00
DF305	SILLA	2,025.00
DF306	SILLA	2,025.00
DF307	SILLA	2,025.00
DF308	SILLA	2,025.00
DF309	SILLA	2,025.00
DF310	SILLA	2,025.00
DF311	SILLA	2,025.00
DF312	SILLA	2,025.00
DF313	SILLA	2,025.00
DF315	SILLA	2,340.00
DF316	SILLA	262.44
DF317	SILLA	207.85
DF318	SILLA	207.85
DF319	SILLA	0.00
DF320	SILLA	262.44
DF321	SILLA	0.00
DF322	SILLA	0.00
DF323	SILLA SECRETARIAL	1,972.00
DF324	SILLA SECRETARIAL	1,972.00
DF325	SILLA SECRETARIAL	1,972.00
DF326	SILLA SECRETARIAL	1,972.00
DF327	SILLA SECRETARIAL	1,972.00
DF328	SILLA SECRETARIAL	1,972.00
DF329	SILLA SECRETARIAL	1,972.00
DF330	SILLA SECRETARIAL	1,972.00
DF331	SILLA SECRETARIAL	1,972.00
DF332	SILLA SECRETARIAL	1,972.00
DF333	SILLA SECRETARIAL	1,972.00
DF334	SILLA SECRETARIAL	1,972.00
DF335	SILLA SECRETARIAL	1,972.00
DF336	SILLA SECRETARIAL	1,972.00
DF337	SILLA SECRETARIAL	1,972.00
DF338	SILLA SECRETARIAL	1,972.00
DF339	SILLA SECRETARIAL	1,972.00
DF340	SILLA SECRETARIAL	1,972.00
DF341	SILLA SECRETARIAL	1,972.00
DF342	SILLA SECRETARIAL	1,972.00
DG0002	SILLON	656.10
DG0003	SILLON	984.15
DG0004	SILLON	656.10
DG0006	SILLON	984.15
DG0007	SILLON	656.10
DG0008	SILLON	984.15
DG0011	SILLON	9,643.75
DG12	SILLON	1,369.94
DG13	SILLON	1,369.94
DG15	SILLON	1,837.07
DG16	SILLON	1,837.07
DG17	SILLON	1,837.07
DG18	SILLON	1,837.07
DG19	SILLON	1,837.07
DG20	SILLON	1,837.07
DG21	SILLON	1,837.07

Código	Descripción del bien	Valor en libros
DG22	SILLON	1,837.07
DG23	SILLON	1,837.07
DG24	SILLON	1,837.07
DG25	SILLON	1,837.07
DG26	SILLON	1,837.07
DG27	SILLON	1,837.07
DG28	SILLON	1,837.07
DG29	SILLON	1,837.07
DG30	SILLON	1,837.07
DG31	SILLON	1,837.07
DG32	SILLON	1,837.07
DG33	SILLON	1,837.07
DG34	SILLON	1,837.07
DG35	SILLON	984.15
DG36	SILLON	328.05
DG37	SILLON	328.05
DG38	SILLON	328.05
DG39	SILLON	328.05
DG40	SILLON	3,061.80
DG41	SILLON	656.10
DG42	SILLON OPERATIVO	2,204.00
DG43	SILLON OPERATIVO	2,204.00
DG44	SILLON OPERATIVO	2,204.00
DG45	SILLON OPERATIVO	2,204.00
DG46	SILLON OPERATIVO	2,204.00
DG47	SILLON OPERATIVO	2,204.00
DG48	SILLON OPERATIVO	2,204.00
DG49	SILLON OPERATIVO	2,204.00
DG50	SILLON OPERATIVO	2,204.00
DG51	SILLON OPERATIVO	2,204.00
DG52	SILLON OPERATIVO	2,204.00
DG53	SILLON OPERATIVO	2,204.00
DG54	SILLON OPERATIVO	2,204.00
DG55	SILLON OPERATIVO	2,204.00
EQ0002	HORNO TOSTADOR	0.00
EW0001	MUEBLE DE COCINA	328.05
EY0001	ESTANTE	9,460.82
EZ1	BURÓ	328.05
AA0001	ACCESSPOINT	75.03
AA0002	ACCESSPOINT	787.75
AA0003	ACCESSPOINT	442.58
AA0004	ACCESSPOINT	1,022.05
AA10	ACCESSPOINT	1,023.28
AA11	ACCESSPOINT	513.62
AA12	ACCESSPOINT	13,328.87
AA14	ACCESS POINT	4,139.40
AA15	ACCESSPOINT	5,826.60
AA16	ACCESSPOINT	5,826.60
AA17	ACCESSPOINT	5,826.60
AA6	ACCESSPOINT	513.62
AA7	ACCESSPOINT	1,023.28
BQ0001	FIREWALL	0.20
BQ2	FIREWALL	90,800.00
BS1	FUENTE DE PODER	688.78
BS2	FUENTE DE PODER	688.78
BU0001	GABINETE PARA CPU	1,850.53
BU0002	GABINETE PARA CPU	1,850.53
BU0005	GABINETE PARA CPU	4,453.16
BU10	GABINETE PARA CPU	0.20
BU11	GABINETE PARA CPU	0.20
BU12	GABINETE PARA CPU	0.20
BU13	GABINETE PARA CPU	0.20
BU14	GABINETE PARA CPU	0.20
BU15	GABINETE PARA CPU	0.20
BU16	GABINETE PARA CPU	0.20

Código	Descripción del bien	Valor en libros
BU17	GABINETE PARA CPU	0.20
BU18	GABINETE PARA CPU	0.20
BU19	GABINETE PARA CPU	0.20
BU20	GABINETE PARA CPU	0.20
BU21	GABINETE PARA CPU	4,376.93
BU22	GABINETE PARA CPU	20,009.33
BU23	GABINETE PARA CPU	540.20
BU24	GABINETE PARA CPU	540.20
BU25	GABINETE PARA CPU	540.20
BU26	GABINETE PARA CPU	11,542.00
BU27	GABINETE PARA CPU	11,542.00
BU28	GABINETE PARA CPU	11,542.00
BU29	GABINETE PARA CPU	11,542.00
BU30	GABINETE PARA CPU	11,542.00
BU31	GABINETE PARA CPU	11,542.00
BU32	GABINETE PARA CPU	11,542.00
BU33	GABINETE PARA CPU	11,542.00
BU34	GABINETE PARA CPU	11,542.00
BU35	GABINETE PARA CPU	11,542.00
BU36	GABINETE PARA CPU	11,542.00
BU37	GABINETE PARA CPU	11,542.00
BU38	GABINETE PARA CPU	11,542.00
BU39	GABINETE PARA CPU	11,542.00
BU40	GABINETE PARA CPU	11,542.00
BU41	GABINETE PARA CPU	11,542.00
BU42	GABINETE PARA CPU	11,542.00
BU43	GABINETE PARA CPU	11,542.00
BU44	GABINETE PARA CPU	11,542.00
BU45	GABINETE PARA CPU	11,542.00
BU46	GABINETE PARA CPU	11,542.00
BU47	GABINETE PARA CPU	11,542.00
BU48	GABINETE PARA CPU	11,542.00
BU49	GABINETE PARA CPU	11,542.00
BU50	GABINETE PARA CPU	11,542.00
BU51	GABINETE PARA CPU	17,773.78
BU52	GABINETE PARA CPU	17,773.78
BU6	GABINETE PARA CPU	0.20
BU7	GABINETE PARA CPU	0.20
BU8	GABINETE PARA CPU	0.20
BU9	GABINETE PARA CPU	0.20
BW0001	IMPRESORA	929.86
BW0002	IMPRESORA	364.87
BW0003	IMPRESORA	366.85
BW0004	IMPRESORA	593.18
BW0006	IMPRESORA	178.13
BW0008	IMPRESORA	364.87
BW0011	IMPRESORA	178.13
BW0012	IMPRESORA	855.04
BW0013	IMPRESORA	593.18
BW0018	IMPRESORA	0.00
BW0020	IMPRESORA	0.00
BW0024	IMPRESORA	366.85
BW0025	IMPRESORA	4,178.88
BW0026	IMPRESORA	178.13
BW0031	IMPRESORA	989.45
BW0033	IMPRESORA	178.13
BW0036	IMPRESORA	4,178.88
BW0037	IMPRESORA	178.13
BW0039	IMPRESORA	367.35
BW41	IMPRESORA	367.35
BW42	IMPRESORA	367.35
BW43	IMPRESORA	367.35
BW44	IMPRESORA	367.35
BW45	IMPRESORA	367.35
BW47	IMPRESORA	367.35

Código	Descripción del bien	Valor en libros
BW48	IMPRESORA	771.71
BW49	IMPRESORA	688.44
BW50	IMPRESORA	667.67
BW51	IMPRESORA	11,389.16
BW52	IMPRESORA	11,389.16
BW53	IMPRESORA	11,478.14
BW54	IMPRESORA	11,478.14
BW55	IMPRESORA	4,499.01
BY0001	LAPTOP	1,852.59
BY0003	LAPTOP	2,474.08
BY0004	LAPTOP	2,474.08
BY0005	LAPTOP	2,474.08
BY0006	LAPTOP	2,474.08
BY0007	LAPTOP	2,474.08
BY0008	LAPTOP	2,474.08
BY0010	LAPTOP	1,217.25
BY0011	LAPTOP	2,820.45
BY0012	LAPTOP	1,217.25
BY0014	LAPTOP	1,217.25
BY0022	LAPTOP	1,288.50
BY0030	LAPTOP	1,217.25
BY0039	LAPTOP	1,549.22
BY0047	LAPTOP	1,646.54
BY0055	LAPTOP	969.84
BY0056	LAPTOP	1,217.24
BY0067	LAPTOP	1,128.18
BY0070	LAPTOP	1,217.25
BY0074	LAPTOP	1,217.25
BY0075	LAPTOP	1,217.25
BY0082	LAPTOP	1,217.24
BY0087	LAPTOP	1,217.24
BY0090	LAPTOP	2,001.03
BY0095	LAPTOP	1,217.24
BY0096	LAPTOP	1,217.25
BY0097	LAPTOP	1,646.54
BY0098	LAPTOP	969.84
BY0099	LAPTOP	1,217.25
BY0101	LAPTOP	1,968.77
BY0105	LAPTOP	969.84
BY0107	LAPTOP	969.84
BY0108	LAPTOP	969.84
BY0116	LAPTOP	1,217.25
BY0120	LAPTOP	2,001.03
BY0121	LAPTOP	969.84
BY0125	LAPTOP	969.84
BY0127	LAPTOP	969.84
BY0128	LAPTOP	1,549.22
BY0129	LAPTOP	1,217.25
BY0131	LAPTOP	1,217.25
BY0132	LAPTOP	1,217.25
BY0133	LAPTOP	504.71
BY0140	LAPTOP	1,217.24
BY0141	LAPTOP	2,001.03
BY0142	LAPTOP	1,217.24
BY0143	LAPTOP	2,001.03
BY0144	LAPTOP	1,217.24
BY0145	LAPTOP	2,533.45
BY0147	LAPTOP	2,533.45
BY0152	LAPTOP	2,014.89
BY0154	LAPTOP	2,014.89
BY0155	LAPTOP	2,014.89
BY0157	LAPTOP	2,014.89
BY0158	LAPTOP	2,014.89
BY0159	LAPTOP	2,014.89
BY0163	LAPTOP	2,493.87

Código	Descripción del bien	Valor en libros
BY0164	LAPTOP	2,493.87
BY0166	LAPTOP	2,493.87
BY0168	LAPTOP	2,493.87
BY0169	LAPTOP	2,493.87
BY0170	LAPTOP	2,493.87
BY0171	LAPTOP	2,493.87
BY0173	LAPTOP	2,493.87
BY0174	LAPTOP	2,493.87
BY0175	LAPTOP	2,493.87
BY0176	LAPTOP	2,493.87
BY0178	LAPTOP	2,493.87
BY0179	LAPTOP	2,493.87
BY0180	LAPTOP	2,493.87
BY0181	LAPTOP	2,001.03
BY0182	LAPTOP	2,868.94
BY0183	LAPTOP	2,868.94
BY0185	LAPTOP	2,868.94
BY0187	LAPTOP	2,868.94
BY0188	LAPTOP	2,868.94
BY0189	LAPTOP	2,868.94
BY0203	LAPTOP	1,343.13
BY0205	LAPTOP	2,493.87
BY0206	LAPTOP	2,493.87
BY0207	LAPTOP	1,217.25
BY0208	LAPTOP	2,001.03
BY0213	LAPTOP	1,217.25
BY0214	LAPTOP	2,493.87
BY0216	LAPTOP	3,958.37
BY0222	LAPTOP	2,659.31
BY0223	LAPTOP	2,659.31
BY0224	LAPTOP	2,659.31
BY0225	LAPTOP	2,659.31
BY0226	LAPTOP	2,659.31
BY0227	LAPTOP	2,659.31
BY0229	LAPTOP	3,206.40
BY0230	LAPTOP	589.48
BY230	LAPTOP	3,252.92
BY231	LAPTOP	3,252.92
BY232	LAPTOP	3,252.92
BY233	LAPTOP	3,252.92
BY234	LAPTOP	3,252.92
BY235	LAPTOP	3,252.92
BY236	LAPTOP	3,252.92
BY237	LAPTOP	3,252.92
BY238	LAPTOP	3,252.92
BY239	LAPTOP	3,252.92
BY241	LAPTOP	3,213.53
BY242	LAPTOP	3,213.56
BY243	LAPTOP	3,285.58
BY244	LAPTOP	3,285.58
BY245	LAPTOP	3,285.58
BY246	LAPTOP	3,166.82
BY247	LAPTOP	3,285.58
BY248	LAPTOP	3,285.58
BY249	LAPTOP	3,285.58
BY250	LAPTOP	3,285.58
BY251	LAPTOP	3,285.58
BY252	LAPTOP	3,067.86
BY253	LAPTOP	3,067.86
BY254	LAPTOP	3,067.86
BY255	LAPTOP	3,067.86
BY256	LAPTOP	3,067.86
BY257	LAPTOP	3,067.86
BY258	LAPTOP	3,067.86
BY259	LAPTOP	3,067.86

Código	Descripción del bien	Valor en libros
BY260	LAPTOP	3,067.86
BY261	LAPTOP	3,067.86
BY262	LAPTOP	3,067.86
BY263	LAPTOP	3,067.86
BY264	LAPTOP	3,552.38
BY266	LAPTOP	3,552.38
BY267	LAPTOP	3,552.38
BY268	LAPTOP	3,552.38
BY269	LAPTOP	3,552.38
BY270	LAPTOP	3,552.38
BY271	LAPTOP	3,552.38
BY272	LAPTOP	3,552.38
BY273	LAPTOP	3,552.38
BY274	LAPTOP	3,552.38
BY275	LAPTOP	3,552.38
BY276	LAPTOP	3,552.38
BY277	LAPTOP	3,552.38
BY278	LAPTOP	3,552.38
BY279	LAPTOP	4,067.41
BY280	LAPTOP	4,067.38
BY281	LAPTOP	4,067.38
BY282	LAPTOP	4,067.38
BY284	LAPTOP	4,067.38
BY285	LAPTOP	4,067.38
BY286	LAPTOP	4,067.38
BY287	LAPTOP	4,067.38
BY288	LAPTOP	4,067.38
BY289	LAPTOP	6,106.93
BY290	LAPTOP	8,759.86
BY291	LAPTOP	8,759.86
BY292	LAPTOP	8,759.86
BY293	LAPTOP	8,759.86
BY294	LAPTOP	8,759.86
BY295	LAPTOP	8,759.86
BY296	LAPTOP	8,759.86
BY297	LAPTOP	8,759.86
BY298	LAPTOP	8,759.86
BY299	LAPTOP	8,759.86
BY300	LAPTOP	8,759.86
BY301	LAPTOP	8,759.86
BY302	LAPTOP	8,759.86
BY303	LAPTOP	8,759.86
BY304	LAPTOP	8,759.86
BY305	LAPTOP	8,759.86
BY306	LAPTOP	8,759.86
BY307	LAPTOP	8,759.86
BY308	LAPTOP	8,759.86
BY309	LAPTOP	8,759.86
BY310	LAPTOP	8,759.86
BY311	LAPTOP	8,759.86
BY312	LAPTOP	8,759.86
BY313	LAPTOP	8,759.86
BY314	LAPTOP	8,759.86
BY316	LAPTOP	8,928.03
BY317	LAPTOP	8,928.03
BY318	LAPTOP	8,928.03
BY319	LAPTOP	8,928.03
BY320	LAPTOP	8,928.03
BY321	LAPTOP	8,928.03
BY322	LAPTOP	8,928.03
BY323	LAPTOP	8,928.03
BY324	LAPTOP	8,928.03
BY325	LAPTOP	8,928.03
BY326	LAPTOP	13,346.23
BY327	LAPTOP	13,163.93

Código	Descripción del bien	Valor en libros
BY328	LAPTOP	13,163.93
BY329	LAPTOP	13,163.93
BY330	LAPTOP	13,163.93
BY331	LAPTOP	13,163.93
BY332	LAPTOP	13,163.93
BY333	LAPTOP	13,163.93
BY334	LAPTOP	13,163.93
BY335	LAPTOP	13,163.93
BY336	LAPTOP	13,163.93
BY337	LAPTOP	13,163.93
BY338	LAPTOP	13,163.93
BY339	LAPTOP	13,163.93
BY340	LAPTOP	13,163.93
BY341	LAPTOP	13,163.93
BY342	LAPTOP	13,163.93
BY343	LAPTOP	13,163.93
BY344	LAPTOP	13,163.93
BY345	LAPTOP	13,163.93
BY346	LAPTOP	13,163.93
BY347	LAPTOP	13,163.93
BY348	LAPTOP	13,163.93
BY349	LAPTOP	13,163.93
BY350	LAPTOP	13,163.94
BY351	LAPTOP	13,163.94
BY352	LAPTOP	13,163.94
BY353	LAPTOP	13,163.94
BY354	LAPTOP	13,163.94
BY355	LAPTOP	13,163.94
BY356	LAPTOP	13,163.94
BY357	LAPTOP	2,014.89
BY358	LAPTOP	3,552.38
BY359	LAPTOP	4,067.38
BY360	LAPTOP	0.00
BY361	LAPTOP	2,741.28
BY362	LAPTOP	21,460.00
BY363	LAPTOP	21,460.00
BY364	LAPTOP	21,460.00
BY365	LAPTOP	21,460.00
BY366	LAPTOP	21,460.00
BY367	LAPTOP	21,460.00
BY368	LAPTOP	21,460.00
BY369	LAPTOP	21,460.00
BY370	LAPTOP	21,460.00
BY371	LAPTOP	21,460.00
BY372	LAPTOP	21,460.00
BY373	LAPTOP	21,460.00
BY374	LAPTOP	21,460.00
BY375	LAPTOP	21,460.00
BY376	LAPTOP	21,460.00
BY377	LAPTOP	21,460.00
BY378	LAPTOP	21,460.00
BY379	LAPTOP	21,460.00
BY380	LAPTOP	21,460.00
BY381	LAPTOP	21,460.00
BY382	LAPTOP	21,460.00
CJ0002	MONITOR	0.20
CJ0006	MONITOR	593.78
CJ0011	MONITOR	2,572.84
CJ119	MONITOR	0.00
CJ16	MONITOR	360.03
CJ17	MONITOR	2,193.76
CJ18	MONITOR	2,193.76
DD0005	SCANNER	4,551.31
DE0002	SERVIDOR	0.20
DE0003	SERVIDOR	0.20

Código	Descripción del bien	Valor en libros
DE0004	SERVIDOR	0.20
DE5	SERVIDOR	64,597.88
DJ3	TABLET PALM SMARTPHONE	4,176.05
DJ4	TABLET	4,404.00
DJ5	TABLET	4,404.00
DJ6	TABLET	4,404.00
ER0001	ROUTER	788.73
ER2	ROUTER	950.24
ER3	ROUTER	910.46
ET4	SWITCH	10,650.00
ET5	SWITCH	10,650.00
EV0001	LECTOR ADICIONAL DP	437.61
FJ1	TERMINAL BIOMETRICA	1,750.77
FQ1	NAS	26,720.00
AB0002	AIRE ACONDICIONADO	4,920.75
AB0006	AIRE ACONDICIONADO	4,658.31
AB0009	AIRE ACONDICIONADO	3,423.13
AB0010	AIRE ACONDICIONADO	3,423.13
AB0011	AIRE ACONDICIONADO	4,185.92
AB0012	AIRE ACONDICIONADO	4,461.48
AB0013	AIRE ACONDICIONADO	4,461.48
AB0015	AIRE ACONDICIONADO	4,461.48
AB0016	AIRE ACONDICIONADO	4,461.48
AB0017	AIRE ACONDICIONADO	4,461.48
AB0018	AIRE ACONDICIONADO	10,431.99
AB0020	AIRE ACONDICIONADO	4,906.49
AB0021	AIRE ACONDICIONADO	4,461.48
AB0023	AIRE ACONDICIONADO	4,461.48
AB0024	AIRE ACONDICIONADO	30,377.43
AB0025	AIRE ACONDICIONADO	30,377.43
AB0027	AIRE ACONDICIONADO	4,461.48
AB0028	AIRE ACONDICIONADO	4,461.48
AB0029	AIRE ACONDICIONADO	4,461.48
AB0030	AIRE ACONDICIONADO	10,431.99
AB0031	AIRE ACONDICIONADO	8,942.64
AB0032	AIRE ACONDICIONADO	4,658.31
AB0033	AIRE ACONDICIONADO	8,942.64
AB0034	AIRE ACONDICIONADO	4,461.48
AB0037	AIRE ACONDICIONADO	3,423.13
AB0038	AIRE ACONDICIONADO	4,642.56
AB39	AIRE ACONDICIONADO	4,461.48
AB40	AIRE ACONDICIONADO	4,354.54
AB41	AIRE ACONDICIONADO	28,107.32
AB42	AIRE ACONDICIONADO	28,107.32
AB43	AIRE ACONDICIONADO	28,107.32
AB44	AIRE ACONDICIONADO	28,107.32
AB45	AIRE ACONDICIONADO	28,107.32
AB46	AIRE ACONDICIONADO	4,566.46
AN0001	CAFETERA	1,232.71
AN10	CAFETERA	720.00
AN4	CAFETERA	566.19
AN5	CAFETERA	566.19
AN6	CAFETERA	898.65
AN7	CAFETERA	899.08
AN8	CAFETERA	0.00
AN9	CAFETERA	0.00
AY0001	COMPRESOR	2,105.49
AY2	COMPRESOR	10,312.89
BJ0001	ENGARGOLADORA	3,307.72
BV0002	GUILLOTINA	1,781.92
CI2	REFRIGERADOR	3,058.16
CI4	REFRIGERADOR	2,915.09
CI5	REFRIGERADOR	3,591.00
CI7	REFRIGERADOR	4,490.00
DI0002	SUMADORA	656.10

Código	Descripción del bien	Valor en libros
DK2	TALADRO	5,599.00
DP11	TRITURADORA	1,786.94
DP12	TRITURADORA	1,786.95
DP13	TRITURADORA	1,786.95
DP14	TRITURADORA	1,786.95
DP15	TRITURADORA	1,786.95
DP16	TRITURADORA	1,786.95
EQ0001	HORNO DE MICROONDAS	1,180.33
EQ3	HORNO DE MICROONDAS	2,267.46
EQ4	HORNO DE MICROONDAS	5,655.00
EQ5	HORNO DE MICROONDAS	5,655.00
F12	EXTINGUIDOR	0.00
F13	EXTINGUIDOR	0.00
F14	EXTINGUIDOR	0.00
F15	EXTINGUIDOR	0.00
F16	EXTINGUIDOR	0.00
F17	EXTINGUIDOR	0.00
F18	EXTINGUIDOR	0.00
FG1	EXTINGUIDOR	583.92
FG10	EXTINGUIDOR	583.92
FG11	EXTINGUIDOR	2,617.84
FG2	EXTINGUIDOR	583.92
FG3	EXTINGUIDOR	583.92
FG4	EXTINGUIDOR	583.92
FG5	EXTINGUIDOR	583.92
FG6	EXTINGUIDOR	583.92
FG7	EXTINGUIDOR	583.92
FG8	EXTINGUIDOR	583.92
FG9	EXTINGUIDOR	583.92
FI1	EQUIPO GENERADOR DE OZONO	3,805.38
FI2	EQUIPO GENERADOR DE OZONO	3,805.38
FI3	EQUIPO GENERADOR DE OZONO	3,805.38
FK1	SECADOR	4,064.40
FK2	SECADOR	4,064.40
FK3	SECADOR	4,064.40
AS0003	CAMARA FOTOGRAFICA	531.83
AS0004	CAMARA FOTOGRAFICA	531.83
AS0005	CAMARA FOTOGRAFICA	531.83
AS0006	CAMARA FOTOGRAFICA	531.83
AS0007	CAMARA FOTOGRAFICA	531.83
AS0008	CAMARA FOTOGRAFICA	531.83
AS0009	CAMARA FOTOGRAFICA	531.83
AS0010	CAMARA FOTOGRAFICA	531.83
AS12	CAMARA FOTOGRAFICA	524.46
EP0002	AUTOMOVIL	105,495.35
EP0003	AUTOMOVIL	62,238.72
EP0004	AUTOMOVIL	51,609.60
EP0006	AUTOMOVIL	62,238.72
EP0007	AUTOMOVIL	41,451.52
EP0008	AUTOMOVIL	54,886.40
EP0009	AUTOMOVIL	43,008.00
EP0012	AUTOMOVIL	79,052.80
EP0018	AUTOMOVIL	18,432.00
EP0019	AUTOMOVIL	18,432.00
EP0020	AUTOMOVIL	18,432.00
EP0021	AUTOMOVIL	25,395.20
EP0022	AUTOMOVIL	25,395.20
EP0023	AUTOMOVIL	49,561.60
EP0024	AUTOMOVIL	45,875.20
EP32	AUTOMOVIL	80,035.84
EP33	AUTOMOVIL	167,801.24
EP34	AUTOMOVIL	765,440.00
EP35	AUTOMOVIL	471,920.00
EP36	AUTOMOVIL	471,920.00
EP37	AUTOMOVIL	644,900.00

Código	Descripción del bien	Valor en libros
EP38	AUTOMOVIL	531,900.00
EP39	AUTOMOVIL	531,900.00
EP40	AUTOMOVIL	277,101.00
EP41	AUTOMOVIL	277,101.00
FL1	CAMPER CABINA	22,800.00
FM1	SISTEMA GNSS ESSURVEY E800	190,530.00
FN1	NAVEGADOR	8,364.27
FN2	NAVEGADOR	8,364.27
FN3	NAVEGADOR	8,364.27
FN4	NAVEGADOR	8,364.27
FN5	NAVEGADOR	8,364.27
FN6	NAVEGADOR	8,364.27
FN7	NAVEGADOR	8,364.27
FN8	NAVEGADOR	8,364.27
FO1	DISTANCIOMETRO LASER	3,410.49
FO2	DISTANCIOMETRO LASER	3,410.49
FO3	DISTANCIOMETRO LASER	3,410.49
FO4	DISTANCIOMETRO LASER	3,410.49
FO5	DISTANCIOMETRO LASER	3,410.49
FO6	DISTANCIOMETRO LASER	3,410.49
FO7	DISTANCIOMETRO LASER	3,410.49
FO8	DISTANCIOMETRO LASER	3,410.49
AK5	BOCINA	0.00
AS0001	CAMARA FOTOGRAFICA	1,480.93
AS0002	CAMARA FOTOGRAFICA	5,816.26
AS13	CAMARA FOTOGRAFICA	968.30
AS14	CAMARA FOTOGRAFICA	968.30
AS15	CAMARA FOTOGRAFICA	968.30
AT0001	CAMARA WEB	4,412.27
AU0001	CANON PARA PROYECCIONES	5,248.80
AU0002	CANON PARA PROYECCIONES	5,248.80
AU0003	CANON PARA PROYECCIONES	5,248.80
AU0004	CANON PARA PROYECCIONES	11,619.09
AU6	CANON PARA PROYECCIONES	4,973.63
AU7	PROYECTOR	3,648.00
AU8	PROYECTOR	3,648.00
AZ0001	CONMUTADOR	12,465.90
AZ0002	CONMUTADOR	10,497.60
CO0003	PANTALLA	2,624.40
CO0006	PANTALLA	9,982.23
CO0007	PANTALLA	11,095.50
CO8	PANTALLA	3,673.50
CO9	PANTALLA	9,476.27
DN0001	TELEFONO	912.37
DN0002	TELEFONO	589.83
DN0003	TELEFONO	684.97
DN0004	TELEFONO	589.83
DN0005	TELEFONO	589.83
DN0007	TELEFONO	581.53
DN0011	TELEFONO	1,063.66
DN0012	TELEFONO	589.83
DN0014	TELEFONO	589.83
DN0015	TELEFONO	569.65
DN0016	TELEFONO	589.83
DN0018	TELEFONO	589.83
DN0021	TELEFONO	787.32
DN0028	TELEFONO	581.51
DN0029	TELEFONO	589.83
DN0030	TELEFONO	589.83
DN0031	TELEFONO	589.83
DN0032	TELEFONO	589.83
DN0042	TELEFONO	589.83
DN0043	TELEFONO	589.83
DN0047	TELEFONO	589.83
DN52	TELEFONO	589.83

Código	Descripción del bien	Valor en libros
DN53	TELEFONO	646.91
DN54	TELEFONO	1,144.57
DN56	TELEFONO	589.83
DN57	TELEFONO	589.83
DN58	TELEFONO	589.83
DN59	TELEFONO	589.83
DN60	TELEFONO	1,251.00
DN61	TELEFONO	655.37
DN62	TELEFONO	0.00
EA1	MICROFONOS	550.10
EA2	MICROFONOS	589.83
EC0001	CELULAR	15,417.69
EC2	CELULAR	19,426.46
EC3	CELULAR	21,060.00
ED0001	TEATRO EN CASA	3,407.26
EE2	BOCINA 2.1	1,060.29
EM3	PANTALLA	3,942.99
EM4	PANTALLA	3,942.99
FE1	CONSOLA	1,968.30
FR1	ALTAVOZ DE PARED	4,598.00
FR2	ALTAVOZ DE PARED	4,598.00
FS1	AMPLIFICADOR DE AUDIO	9,212.00
FP1	CONVERTIDOR	5,183.14
<b>TOTAL</b>		<b>9,014,789.37</b>

  
 L.C. VIRIDIANA DE ANDA PARRA  
 DIRECTOR GENERAL DE ADMINISTRACIÓN

Código	Descripción del bien	Valor en libros
--------	----------------------	-----------------

**NO APLICA**

  
L.C. VIRIDIANA DE ANDA PARRA  
DIRECTOR GENERAL DE ADMINISTRACIÓN

Cuenta Pública 2024  
**AUDITORIA SUPERIOR DEL ESTADO DE NAYARIT**  
Relación de cuentas bancarias productivas específicas  
Del 1 de Enero al 31 de Diciembre de 2024  
(Cifras en Pesos)

Fondo, Programa o Convenio	Datos Cuenta Bancaria	
	Institución Bancaria	Número de Cuenta

**NO APLICA**



L.C. VIRIDIANA DE ANDA PARRA  
DIRECTOR GENERAL DE ADMINISTRACIÓN

**NO APLICA**



L.C. VIRIDIANA DE ANDA PARRA  
DIRECTOR GENERAL DE ADMINISTRACIÓN

**NO APLICA**



L.C. VIRIDIANA DE ANDA PARRA  
DIRECTOR GENERAL DE ADMINISTRACIÓN

Cuenta Pública 2024  
**AUDITORIA SUPERIOR DEL ESTADO DE NAYARIT (a)**  
 Estado de Situación Financiera Detallado - LDF  
 Al 31 de diciembre de 2023 y al 31 de Diciembre de 2024 (b)  
 (PESOS)



Concepto (c)	2024 (d)	31 de diciembre de 2023 (e)	Concepto (c)	2024 (d)	31 de diciembre de 2023 (e)
<b>ACTIVO</b>			<b>PASIVO</b>		
<b>Activo Circulante</b>			<b>Activo Circulante</b>		
a. Efectivo y Equivalentes (a=a1+a2+a3+a4+a5+a6+a7)	11,061,090.34	6,601,316.41	a. Cuentas por Pagar a Corto Plazo (a=a1+a2+a3+a4+a5+a6+a7+a8+a9)	872,572.25	110,053.82
a1) Efectivo	0.00	0.00	a1) Servicios Personales por Pagar a Corto Plazo	0.00	0.00
a2) Bancos/Tesorería	11,061,090.34	6,601,316.41	a2) Proveedores por Pagar a Corto Plazo	0.00	0.00
a3) Bancos/Depositos y Otros	0.00	0.00	a3) Contratistas por Obras Públicas por Pagar a Corto Plazo	0.00	0.00
a4) Inversiones Temporales (Hasta 3 meses)	0.00	0.00	a4) Participaciones y Aportaciones por Pagar a Corto Plazo	0.00	0.00
a5) Fondos con Afectación Específica	0.00	0.00	a5) Transferencias Otorgadas por Pagar a Corto Plazo	0.00	0.00
a6) Depósitos de Fondos de Terceros en Garantía y/o Administración	0.00	0.00	a6) Intereses, Comisiones y Otros Gastos de la Deuda Pública por Pagar a Corto Plazo	0.00	0.00
a7) Otros Efectivos y Equivalentes	0.00	0.00	a7) Retenciones y Contribuciones por Pagar a Corto Plazo	0.00	0.00
b. Derechos a Recibir Efectivo o Equivalentes (b=b1+b2+b3+b4+b5+b6+b7)	1,832,327.78	7,533.83	a8) Devoluciones de la Ley de Ingresos por Pagar a Corto Plazo	0.00	0.00
b1) Inversiones Financieras de Corto Plazo	0.00	0.00	a9) Otras Cuentas por Pagar a Corto Plazo	872,572.25	110,053.82
b2) Cuentas por Cobrar a Corto Plazo	0.00	0.00	b. Documentos por Pagar a Corto Plazo (b=b1+b2+b3)	0.00	0.00
b3) Deudores Diversos por Cobrar a Corto Plazo	1,823,626.24	1,663.97	b1) Documentos Comerciales por Pagar a Corto Plazo	0.00	0.00
b4) Ingresos por Recuperar a Corto Plazo	0.00	0.00	b2) Documentos con Contratistas por Obras Públicas por Pagar a Corto Plazo	0.00	0.00
b5) Deudores por Anticipos de la Tesorería a Corto Plazo	0.00	0.00	b3) Otros Documentos por Pagar a Corto Plazo	0.00	0.00
b6) Préstamos Otorgados a Corto Plazo	8,701.54	5,864.86	c. Porción a Corto Plazo de la Deuda Pública a Largo Plazo (c=c1+c2)	0.00	0.00
b7) Otros Derechos a Recibir Efectivo o Equivalentes a Corto Plazo	0.00	0.00	c1) Porción a Corto Plazo de la Deuda Pública	0.00	0.00
c. Derechos a Recibir Bienes o Servicios (c=c1+c2+c3+c4+c5)	0.00	0.00	c2) Porción a Corto Plazo de Arrendamiento Financiero	0.00	0.00
c1) Anticipo a Proveedores por Adquisición de Bienes y Prestación de Servicios a Corto Plazo	0.00	0.00	d. Títulos y Valores a Corto Plazo	0.00	0.00
c2) Anticipo a Proveedores por Adquisición de Bienes Inmuebles y Muebles a Corto Plazo	0.00	0.00	e. Pasivos Diferidos a Corto Plazo (e=e1+e2+e3)	0.00	0.00
c3) Anticipo a Proveedores por Adquisición de Bienes Intangibles a Corto Plazo	0.00	0.00	e1) Ingresos Cobrados por Adelantado a Corto Plazo	0.00	0.00
c4) Anticipo a Contratistas por Obras Públicas a Corto Plazo	0.00	0.00	e2) Intereses Cobrados por Adelantado a Corto Plazo	0.00	0.00
c5) Otros Derechos a Recibir Bienes o Servicios a Corto Plazo	0.00	0.00	e3) Otros Pasivos Diferidos a Corto Plazo	0.00	0.00
d. Inventarios (d=d1+d2+d3+d4+d5)	0.00	0.00	f. Fondos y Bienes de Terceros en Garantía y/o Administración a Corto Plazo (f=f1+f2+f3+f4+f5+f6)	0.00	0.00
d1) Inventario de Mercancías para Venta	0.00	0.00	f1) Fondos en Garantía a Corto Plazo	0.00	0.00
d2) Inventario de Mercancías Terminadas	0.00	0.00	f2) Fondos en Administración a Corto Plazo	0.00	0.00
d3) Inventario de Mercancías en Proceso de Elaboración	0.00	0.00	f3) Fondos Contingentes a Corto Plazo	0.00	0.00
d4) Inventario de Materias Primas, Materiales y Suministros para Producción	0.00	0.00	f4) Fondos de Fideicomisos, Mandatos y Contratos Análogos a Corto Plazo	0.00	0.00
d5) Bienes en Tránsito	0.00	0.00	f5) Otros Fondos de Terceros en Garantía y/o Administración a Corto Plazo	0.00	0.00
e. Almacenes	0.00	0.00	f6) Valores y Bienes en Garantía a Corto Plazo	0.00	0.00
f. Estimación por Pérdida o Deterioro de Activos Circulantes (f=f1+f2)	0.00	0.00	g. Provisiones a Corto Plazo (g=g1+g2+g3)	0.00	0.00
f1) Estimaciones para Cuentas Incobrables por Derechos a Recibir Efectivo o Equivalentes	0.00	0.00	g1) Provisión para Demandas y Juicios a Corto Plazo	0.00	0.00
f2) Estimación por Deterioro de Inventarios	0.00	0.00	g2) Provisión para Contingencias a Corto Plazo	0.00	0.00
g. Otros Activos Circulantes (g=g1+g2+g3+g4)	0.00	0.00	g3) Otras Provisiones a Corto Plazo	0.00	0.00
g1) Valores en Garantía	0.00	0.00	h. Otros Pasivos a Corto Plazo (h=h1+h2+h3)	0.00	0.00
g2) Bienes en Garantía (excluye depósitos de fondos)	0.00	0.00	h1) Ingresos por Clasificar	0.00	0.00



Denominación de la Deuda Pública y Otros Pasivos (c)	Saldo al 31 de diciembre de 2023 (d)	Disposiciones del Periodo (e)	Amortizaciones del Periodo (f)	Revaluaciones, Reclassificaciones y Otros Ajustes (g)	Saldo Final del Periodo (h) h=d+e-f+g	Pago de Intereses del Periodo (i)	Pago de Comisiones y demás costos asociados durante el Periodo (j)
<b>1. Deuda Pública (I=A+B)</b>	0.00	0.00	0.00	0.00	0.00	0.00	0.00
<b>A. Corto Plazo (A=a1+a2+a3)</b>	0.00	0.00	0.00	0.00	0.00	0.00	0.00
a1) Instituciones de Crédito	0.00	0.00	0.00	0.00	0.00	0.00	0.00
a2) Títulos y Valores	0.00	0.00	0.00	0.00	0.00	0.00	0.00
a3) Arrendamientos Financieros	0.00	0.00	0.00	0.00	0.00	0.00	0.00
<b>B. Largo Plazo (B=b1+b2+b3)</b>	0.00	0.00	0.00	0.00	0.00	0.00	0.00
b1) Instituciones de Crédito	0.00	0.00	0.00	0.00	0.00	0.00	0.00
b2) Títulos y Valores	0.00	0.00	0.00	0.00	0.00	0.00	0.00
b3) Arrendamientos Financieros	0.00	0.00	0.00	0.00	0.00	0.00	0.00
<b>2. Otros Pasivos</b>	110,053.82	0.00	0.00	0.00	872,572.25	0.00	0.00
<b>3. Total de la Deuda Pública y Otros Pasivos (3=1+2)</b>	110,053.82	0.00	0.00	0.00	872,572.25	0.00	0.00
<b>4. Deuda Contingente 1 (informativo)</b>	0.00	0.00	0.00	0.00	0.00	0.00	0.00
A. Deuda Contingente 1	0.00	0.00	0.00	0.00	0.00	0.00	0.00
B. Deuda Contingente 2	0.00	0.00	0.00	0.00	0.00	0.00	0.00
C. Deuda Contingente 3	0.00	0.00	0.00	0.00	0.00	0.00	0.00
<b>5. Valor de Instrumentos Bono Cupón Cero 2 (informativo)</b>	0.00	0.00	0.00	0.00	0.00	0.00	0.00
A. Instrumento Bono Cupón Cero 1	0.00	0.00	0.00	0.00	0.00	0.00	0.00
B. Instrumento Bono Cupón Cero 2	0.00	0.00	0.00	0.00	0.00	0.00	0.00
C. Instrumento Bono Cupón Cero 3	0.00	0.00	0.00	0.00	0.00	0.00	0.00

1. Se refiere a cualquier financiamiento sin fuente o garantía de pago definida, que sea asumida de manera solidaria o subsidiaria por las Entidades Federativas con sus Municipios, organismos descentralizados y empresas de participación estatal mayoritaria y  
2. Se refiere al valor del Bono Cupón Cero que respalda el pago de los créditos asociados al mismo (Activo).

Obligaciones a Corto Plazo (k)	Monto Contratado (l)	Plazo Pactado (m)	Tasa de Interés (n)	Comisiones y Costos Relacionados (o)	Tasa Efectiva (p)
<b>6. Obligaciones a Corto Plazo (informativo)</b>	0.00	0.00	0.00	0.00	0.00
A. Crédito 1	0.00	0.00	0.00	0.00	0.00
B. Crédito 2	0.00	0.00	0.00	0.00	0.00
C. Crédito 3	0.00	0.00	0.00	0.00	0.00

*Viridiana de Anda Parra*  
L.C. VIRIDIANA DE ANDA PARRA  
DIRECTORA GENERAL DE ADMINISTRACIÓN

(c) Denominación de las Obligaciones Diferentes de Financiamiento	(d) Fecha del Contrato	(e) Fecha de inicio de operación del proyecto	(f) Fecha de vencimiento	(g) Monto de la inversión pactado	(h) Plazo pactado	(i) Monto promedio mensual del pago de la contraprestación	(j) Monto promedio mensual del pago de la contraprestación correspondiente al pago de inversión	(k) Monto pagado de la inversión al 31 de diciembre de 2024	(l) Monto pagado de la inversión actualizado al 31 de diciembre de 2024	(m = g - l) Saldo pendiente por pagar de la inversión al 31 de diciembre de 2024
<b>A. Asociaciones Público Privadas (APP's)</b> (A=a+b+c+d)	0.00	0.00	0.00	0.00	0.00	0.00	0.00	0.00	0.00	0.00
a) APP 1	0.00	0.00	0.00	0.00	0.00	0.00	0.00	0.00	0.00	0.00
b) APP 2	0.00	0.00	0.00	0.00	0.00	0.00	0.00	0.00	0.00	0.00
c) APP 3	0.00	0.00	0.00	0.00	0.00	0.00	0.00	0.00	0.00	0.00
d) APP 3	0.00	0.00	0.00	0.00	0.00	0.00	0.00	0.00	0.00	0.00
<b>B. Otros Instrumentos (B=a+b+c+d)</b>	0.00	0.00	0.00	0.00	0.00	0.00	0.00	0.00	0.00	0.00
a) Otro Instrumento 1	0.00	0.00	0.00	0.00	0.00	0.00	0.00	0.00	0.00	0.00
b) Otro Instrumento 2	0.00	0.00	0.00	0.00	0.00	0.00	0.00	0.00	0.00	0.00
c) Otro Instrumento 3	0.00	0.00	0.00	0.00	0.00	0.00	0.00	0.00	0.00	0.00
d) Otro Instrumento 3	0.00	0.00	0.00	0.00	0.00	0.00	0.00	0.00	0.00	0.00
<b>C. Total de Obligaciones Diferentes de Financiamiento (C=A+B)</b>	0.00	0.00	0.00	0.00	0.00	0.00	0.00	0.00	0.00	0.00

*Viridiana de Anda PARRA*  
L.C. VIRIDIANA DE ANDA PARRA  
DIRECTORA GENERAL DE ADMINISTRACIÓN

Cuenta Pública 2024  
AUDITORIA SUPERIOR DEL ESTADO DE NAYARIT (a)  
Balance Presupuestario - LDF  
Del 1 de Enero al 31 de Diciembre de 2024 (b)  
(PESOS)

Concepto (c)	Estimado/ Aprobado (d)	Devengado	Recaudado/ Pagado
<b>A. Ingresos Totales (A = A1+A2+A3)</b>	70,346,904.26	80,710,032.23	80,710,032.23
A1. Ingresos de Libre Disposición	70,346,904.26	80,710,032.23	80,710,032.23
A2. Transferencias Federales Etiquetadas	0.00	0.00	0.00
A3. Financiamiento Neto	0.00	0.00	0.00
<b>B. Egresos Presupuestarios<sup>1</sup> (B = B1+B2)</b>	76,828,652.88	75,187,982.78	75,187,982.78
B1. Gasto No Etiquetado (sin incluir Amortización de la Deuda Pública)	76,828,652.88	75,187,982.78	75,187,982.78
B2. Gasto Etiquetado (sin incluir Amortización de la Deuda Pública)	0.00	0.00	0.00
<b>C. Remanentes del Ejercicio Anterior (C = C1 + C2)</b>	35,640.73	35,640.73	35,640.73
C1. Remanentes de Ingresos de Libre Disposición aplicados en el periodo	35,640.73	35,640.73	35,640.73
C2. Remanentes de Transferencias Federales Etiquetadas aplicados en el periodo			
<b>I. Balance Presupuestario (I = A - B + C)</b>	-6,446,107.89	5,557,690.18	5,557,690.18
<b>II. Balance Presupuestario sin Financiamiento Neto (II = I - A3)</b>	-6,446,107.89	5,557,690.18	5,557,690.18
<b>III. Balance Presupuestario sin Financiamiento Neto y sin Remanentes del Ejercicio Anterior (III= II - C)</b>	-6,481,748.62	5,522,049.45	5,522,049.45

Concepto	Aprobado	Devengado	Pagado
<b>E. Intereses, Comisiones y Gastos de la Deuda (E = E1+E2)</b>	0.00	0.00	0.00
E1. Intereses, Comisiones y Gastos de la Deuda con Gasto No Etiquetado	0.00	0.00	0.00
E2. Intereses, Comisiones y Gastos de la Deuda con Gasto Etiquetado	0.00	0.00	0.00
<b>IV. Balance Primario (IV = III + E)</b>	-6,481,748.62	5,522,049.45	5,522,049.45

Concepto	Estimado/ Aprobado	Devengado	Recaudado/ Pagado
<b>F. Financiamiento (F = F1 + F2)</b>	0.00	0.00	0.00
F1. Financiamiento con Fuente de Pago de Ingresos de Libre Disposición	0.00	0.00	0.00
F2. Financiamiento con Fuente de Pago de Transferencias Federales Etiquetadas	0.00	0.00	0.00
<b>G. Amortización de la Deuda (G = G1 + G2)</b>	0.00	0.00	0.00
G1. Amortización de la Deuda Pública con Gasto No Etiquetado	0.00	0.00	0.00
G2. Amortización de la Deuda Pública con Gasto Etiquetado	0.00	0.00	0.00
<b>A3. Financiamiento Neto (A3 = F - G)</b>	0.00	0.00	0.00

Concepto	Estimado/ Aprobado	Devengado	Recaudado/ Pagado
A1. Ingresos de Libre Disposición	70,346,904.26	80,710,032.23	80,710,032.23

A3.1 Financiamiento Neto con Fuente de Pago de Ingresos de Libre Disposición (A3.1 = F1 - G1)	0.00	0.00	0.00
F1. Financiamiento con Fuente de Pago de Ingresos de Libre Disposición	0.00	0.00	0.00
G1. Amortización de la Deuda Pública con Gasto No Etiquetado	0.00	0.00	0.00
B1. Gasto No Etiquetado (sin incluir Amortización de la Deuda Pública)	76,828,652.88	75,187,982.78	75,187,982.78
C1. Remanentes de Ingresos de Libre Disposición aplicados en el periodo	0.00	35,640.73	35,640.73
<b>V. Balance Presupuestario de Recursos Disponibles (V = A1 + A3.1 - B1 + C1)</b>	<b>-6,481,748.62</b>	<b>5,557,690.18</b>	<b>5,557,690.18</b>
<b>VI. Balance Presupuestario de Recursos Disponibles sin Financiamiento Neto (VI = V - A3.1)</b>	<b>-6,481,748.62</b>	<b>5,557,690.18</b>	<b>5,557,690.18</b>

Concepto	Estimado/ Aprobado	Devengado	Recaudado/ Pagado
A2. Transferencias Federales Etiquetadas	0.00	0.00	0.00
A3.2 Financiamiento Neto con Fuente de Pago de Transferencias Federales Etiquetadas (A3.2 = F2 - G2)	0.00	0.00	0.00
F2. Financiamiento con Fuente de Pago de Transferencias Federales Etiquetadas	0.00	0.00	0.00
G2. Amortización de la Deuda Pública con Gasto Etiquetado	0.00	0.00	0.00
B2. Gasto Etiquetado (sin incluir Amortización de la Deuda Pública)	0.00	0.00	0.00
C2. Remanentes de Transferencias Federales Etiquetadas aplicados en el periodo	0.00	0.00	0.00
<b>VII. Balance Presupuestario de Recursos Etiquetados (VII = A2 + A3.2 - B2 + C2)</b>	<b>0.00</b>	<b>0.00</b>	<b>0.00</b>
<b>VIII. Balance Presupuestario de Recursos Etiquetados sin Financiamiento Neto (VIII = VII - A3.2)</b>	<b>0.00</b>	<b>0.00</b>	<b>0.00</b>

  
 L.C. VIRIDIANA DE ANDA PARRA  
 DIRECTORA GENERAL DE ADMINISTRACIÓN



Concepto (c)	Ingreso					Diferencia (e)
	Estimado (d)	Ampliaciones/ (Reducciones)	Modificado	Devengado	Recaudado	
a1) Fondo de Aportaciones para la Nómina Educativa y Gasto Operativo	0.00	0.00	0.00	0.00	0.00	0.00
a2) Fondo de Aportaciones para los Servicios de Salud	0.00	0.00	0.00	0.00	0.00	0.00
a3) Fondo de Aportaciones para la Infraestructura Social	0.00	0.00	0.00	0.00	0.00	0.00
a4) Fondo de Aportaciones para el Fortalecimiento de los Municipios y de las Demarcaciones Territoriales del Distrito Federal	0.00	0.00	0.00	0.00	0.00	0.00
a5) Fondo de Aportaciones Múltiples	0.00	0.00	0.00	0.00	0.00	0.00
a6) Fondo de Aportaciones para la Educación Tecnológica y de Adultos	0.00	0.00	0.00	0.00	0.00	0.00
a7) Fondo de Aportaciones para la Seguridad Pública de los Estados y del Distrito Federal	0.00	0.00	0.00	0.00	0.00	0.00
a8) Fondo de Aportaciones para el Fortalecimiento de las Entidades Federativas	0.00	0.00	0.00	0.00	0.00	0.00
B. Convenios (B=b1+b2+b3+b4)	0.00	0.00	0.00	0.00	0.00	0.00
b1) Convenios de Protección Social en Salud	0.00	0.00	0.00	0.00	0.00	0.00
b2) Convenios de Descentralización	0.00	0.00	0.00	0.00	0.00	0.00
b3) Convenios de Reasignación	0.00	0.00	0.00	0.00	0.00	0.00
b4) Otros Convenios y Subsidios	0.00	0.00	0.00	0.00	0.00	0.00
C. Fondos Distintos de Aportaciones (C=c1+c2)	0.00	0.00	0.00	0.00	0.00	0.00
c1) Fondo para Entidades Federativas y Municipios Productores de Hidrocarburos	0.00	0.00	0.00	0.00	0.00	0.00
c2) Fondo Minero	0.00	0.00	0.00	0.00	0.00	0.00
D. Transferencias, Asignaciones, Subsidios y Subvenciones, y Pensiones y Jubilaciones	0.00	0.00	0.00	0.00	0.00	0.00
E. Otras Transferencias Federales Etiquetadas	0.00	0.00	0.00	0.00	0.00	0.00
<b>II. Total de Transferencias Federales Etiquetadas (II = A + B + C + D + E)</b>	<b>0.00</b>	<b>0.00</b>	<b>0.00</b>	<b>0.00</b>	<b>0.00</b>	<b>0.00</b>
<b>III. Ingresos Derivados de Financiamientos (III = A)</b>	<b>0.00</b>	<b>0.00</b>	<b>0.00</b>	<b>0.00</b>	<b>0.00</b>	<b>0.00</b>
A. Ingresos Derivados de Financiamientos	0.00	0.00	0.00	0.00	0.00	0.00
<b>IV. Total de Ingresos (IV = I + II + III)</b>	<b>70,346,904.26</b>	<b>10,363,127.97</b>	<b>80,710,032.23</b>	<b>80,710,032.23</b>	<b>80,710,032.23</b>	<b>10,363,127.97</b>
<b>Datos Informativos</b>						
1. Ingresos Derivados de Financiamientos con Fuente de Pago de Ingresos de Libre Disposición	0.00	0.00	0.00	0.00	0.00	0.00
2. Ingresos Derivados de Financiamientos con Fuente de Pago de Transferencias Federales Etiquetadas	0.00	0.00	0.00	0.00	0.00	0.00
3. Ingresos Derivados de Financiamientos (3 = 1 + 2)	0.00	0.00	0.00	0.00	0.00	0.00

*Viridiana de Anda PARRA*  
L.C. VIRIDIANA DE ANDA PARRA  
DIRECTORA GENERAL DE ADMINISTRACIÓN

Concepto (c)	Egresos					Subejercicio (e)
	Aprobado (d)	Ampliaciones/ (Reducciones)	Modificado	Devengado	Pagado	
<b>I. Gasto No Etiquetado (I=A+B+C+D+E+F+G+H+I)</b>	<b>76,828,652.88</b>	<b>10,363,127.97</b>	<b>87,191,780.85</b>	<b>75,187,982.78</b>	<b>75,187,982.78</b>	<b>12,003,798.07</b>
<b>A. Servicios Personales (A=a1+a2+a3+a4+a5+e6+e7)</b>	<b>59,679,257.24</b>	<b>5,290,037.92</b>	<b>64,969,295.16</b>	<b>63,111,448.03</b>	<b>63,111,448.03</b>	<b>1,857,847.13</b>
a1) Remuneraciones al Personal de Carácter Permanente	14,534,039.66	-393,290.89	14,140,748.77	14,140,748.77	14,140,748.77	0.00
a2) Remuneraciones al Personal de Carácter Transitorio	1,343,600.00	-173,132.87	1,170,467.13	1,089,249.99	1,089,249.99	81,217.14
a3) Remuneraciones Adicionales y Especiales	37,313,287.68	5,415,855.23	42,729,142.91	41,363,507.13	41,363,507.13	1,365,635.78
a4) Seguridad Social	3,607,552.61	-872,879.87	2,734,672.74	2,732,251.91	2,732,251.91	2,420.83
a5) Otras Prestaciones Sociales y Económicas	2,763,615.70	1,430,647.91	4,194,263.61	3,785,690.23	3,785,690.23	408,573.38
a6) Previsiones	0.00	0.00	0.00	0.00	0.00	0.00
a7) Pago de Estímulos a Servidores Públicos	117,161.59	-117,161.59	0.00	0.00	0.00	0.00
<b>B. Materiales y Suministros (B=b1+b2+b3+b4+b5+b6+b7+b8+b9)</b>	<b>3,957,318.40</b>	<b>-702,645.75</b>	<b>3,254,672.65</b>	<b>2,808,927.02</b>	<b>2,808,927.02</b>	<b>445,745.63</b>
b1) Materiales de Administración, Emisión de Documentos y Artículos	1,436,106.13	-370,736.18	1,065,369.95	824,447.16	824,447.16	240,922.79
b2) Alimentos y Utensilios	404,033.82	76,980.42	481,014.24	481,014.24	481,014.24	0.00
b3) Materias Primas y Materiales de Producción y Comercialización	0.00	0.00	0.00	0.00	0.00	0.00
b4) Materiales y Artículos de Construcción y de Reparación	331,327.52	-106,762.86	224,564.66	224,564.66	224,564.66	0.00
b5) Productos Químicos, Farmacéuticos y de Laboratorio	19,355.73	-9,189.21	10,166.52	10,166.52	10,166.52	0.00
b6) Combustibles, Lubrificantes y Aditivos	1,275,649.92	-276,138.61	999,511.31	879,045.05	879,045.05	120,466.26
b7) Vestuario, Blancos, Prendas de Protección y Artículos Deportivos	39,988.01	-39,988.01	0.00	0.00	0.00	0.00
b8) Materiales y Suministros Para Seguridad	0.00	0.00	0.00	0.00	0.00	0.00
b9) Herramientas, Relaciones y Accesorios Menores	450,857.27	23,188.70	474,045.97	389,689.39	389,689.39	84,356.58
<b>C. Servicios Generales (C=c1+c2+c3+c4+c5+c6+c7+c8+c9)</b>	<b>7,511,381.33</b>	<b>-1,489,224.71</b>	<b>6,022,156.62</b>	<b>5,919,831.49</b>	<b>5,919,831.49</b>	<b>102,325.13</b>
c1) Servicios Básicos	768,444.93	-107,821.97	660,622.96	660,622.96	660,622.96	0.00
c2) Servicios de Arrendamiento	2,826,413.11	-480,341.73	2,346,071.38	2,346,071.38	2,346,071.38	0.00
c3) Servicios Profesionales, Científicos, Técnicos y Otros Servicios	866,377.55	434,629.39	1,301,006.94	1,300,959.34	1,300,959.34	47.60
c4) Servicios Financieros, Bancarios y Comerciales	394,181.40	-98,344.52	295,836.88	293,855.08	293,855.08	1,981.80
c5) Servicios de Instalación, Reparación, Mantenimiento y Conservación	426,564.57	-193,868.88	232,695.69	227,875.69	227,875.69	4,820.00
c6) Servicios de Comunicación Social y Publicidad	36,185.07	-36,185.07	0.00	0.00	0.00	0.00
c7) Servicios de Traslado y Viajes	1,180,005.18	-495,919.06	684,086.12	678,096.40	678,096.40	5,989.72
c8) Servicios Oficiales	198,121.03	97,466.90	295,587.93	295,587.93	295,587.93	0.00
c9) Otros Servicios Generales	815,088.49	-608,839.77	206,248.72	116,762.71	116,762.71	89,486.01
<b>D. Transferencias, Asignaciones, Subsidios y Otras Ayudas (D=d1+d2+d3+d4+d5+d6+d7+d8+d9)</b>	<b>0.00</b>	<b>0.00</b>	<b>0.00</b>	<b>0.00</b>	<b>0.00</b>	<b>0.00</b>
d1) Transferencias Internas y Asignaciones al Sector Público	0.00	0.00	0.00	0.00	0.00	0.00
d2) Transferencias al Resto del Sector Público	0.00	0.00	0.00	0.00	0.00	0.00
d3) Subsidios y Subvenciones	0.00	0.00	0.00	0.00	0.00	0.00
d4) Ayudas Sociales	0.00	0.00	0.00	0.00	0.00	0.00
d5) Pensiones y Jubilaciones	0.00	0.00	0.00	0.00	0.00	0.00
d6) Transferencias a Fideicomisos, Mandatos y Otros Análogos	0.00	0.00	0.00	0.00	0.00	0.00
d7) Transferencias a la Seguridad Social	0.00	0.00	0.00	0.00	0.00	0.00
d8) Donativos	0.00	0.00	0.00	0.00	0.00	0.00
d9) Transferencias al Exterior	0.00	0.00	0.00	0.00	0.00	0.00
<b>E. Bienes Muebles, Inmuebles e Intangibles (E=e1+e2+e3+e4+e5+e6+e7+e8+e9)</b>	<b>5,680,695.91</b>	<b>7,264,960.51</b>	<b>12,945,656.42</b>	<b>3,347,776.24</b>	<b>3,347,776.24</b>	<b>9,597,880.18</b>





Concepto (c)	Egresos					Subejercicio (e)
	Aprobado (d)	Ampliaciones/ (Reducciones)	Modificado	Devengado	Pagado	
e2) Mobiliario y Equipo Educativo y Recreativo	0.00	0.00	0.00	0.00	0.00	0.00
e3) Equipo e Instrumental Médico y de Laboratorio	0.00	0.00	0.00	0.00	0.00	0.00
e4) Vehículos y Equipo de Transporte	0.00	0.00	0.00	0.00	0.00	0.00
e5) Equipo de Defensa y Seguridad	0.00	0.00	0.00	0.00	0.00	0.00
e6) Maquinaria, Otros Equipos y Herramientas	0.00	0.00	0.00	0.00	0.00	0.00
e7) Activos Biológicos	0.00	0.00	0.00	0.00	0.00	0.00
e8) Bienes Inmuebles	0.00	0.00	0.00	0.00	0.00	0.00
e9) Activos Intangibles	0.00	0.00	0.00	0.00	0.00	0.00
F. Inversión Pública (F=f1+f2+f3)	0.00	0.00	0.00	0.00	0.00	0.00
11) Obra Pública en Bienes de Dominio Público	0.00	0.00	0.00	0.00	0.00	0.00
12) Obra Pública en Bienes Propios	0.00	0.00	0.00	0.00	0.00	0.00
13) Proyectos Productivos y Acciones de Fomento	0.00	0.00	0.00	0.00	0.00	0.00
G. Inversiones Financieras y Otras Provisiones (G=g1+g2+g3+g4+g5+g6+g7)	0.00	0.00	0.00	0.00	0.00	0.00
g1) Inversiones Para el Fomento de Actividades Productivas	0.00	0.00	0.00	0.00	0.00	0.00
g2) Acciones y Participaciones de Capital	0.00	0.00	0.00	0.00	0.00	0.00
g3) Compra de Títulos y Valores	0.00	0.00	0.00	0.00	0.00	0.00
g4) Concesión de Préstamos	0.00	0.00	0.00	0.00	0.00	0.00
g5) Inversiones en Fideicomisos, Mandatos y Otros Análogos	0.00	0.00	0.00	0.00	0.00	0.00
Fideicomiso de Desastres Naturales (Informativo)	0.00	0.00	0.00	0.00	0.00	0.00
g6) Otras Inversiones Financieras	0.00	0.00	0.00	0.00	0.00	0.00
g7) Provisiones para Contingencias y Otras Erogaciones Especiales	0.00	0.00	0.00	0.00	0.00	0.00
H. Participaciones y Aportaciones (H=h1+h2+h3)	0.00	0.00	0.00	0.00	0.00	0.00
h1) Participaciones	0.00	0.00	0.00	0.00	0.00	0.00
h2) Aportaciones	0.00	0.00	0.00	0.00	0.00	0.00
h3) Convenios	0.00	0.00	0.00	0.00	0.00	0.00
I. Deuda Pública (I=i1+i2+i3+i4+i5+i6+i7)	0.00	0.00	0.00	0.00	0.00	0.00
11) Amortización de la Deuda Pública	0.00	0.00	0.00	0.00	0.00	0.00
12) Intereses de la Deuda Pública	0.00	0.00	0.00	0.00	0.00	0.00
13) Comisiones de la Deuda Pública	0.00	0.00	0.00	0.00	0.00	0.00
14) Gastos de la Deuda Pública	0.00	0.00	0.00	0.00	0.00	0.00
15) Costo por Coberturas	0.00	0.00	0.00	0.00	0.00	0.00
16) Apoyos Financieros	0.00	0.00	0.00	0.00	0.00	0.00
17) Adeudos de Ejercicios Fiscales Anteriores (ADEFAS)	0.00	0.00	0.00	0.00	0.00	0.00
<b>III. Total de Egresos (III = I + II)</b>	<b>76,828,652.88</b>	<b>10,363,127.97</b>	<b>87,191,780.85</b>	<b>75,187,982.78</b>	<b>75,187,982.78</b>	<b>12,003,798.07</b>

*Viridiana de Anda PARRA*  
L.C. VIRIDIANA DE ANDA PARRA  
DIRECTORA GENERAL DE ADMINISTRACIÓN

Concepto (c)	Egresos						Subejercicio (e)
	Aprobado (d)	Ampliaciones/ (Reducciones)	Modificado	Devengado	Pagado		
<b>I. Gasto No Etiquetado (I=A+B+C+D+E+F+G+H)</b>							
AUDITORIA SUPERIOR	76,828,652.88	10,363,127.97	87,191,780.85	75,187,982.78	75,187,982.78	12,003,798.07	
AUDITORIA FINANCIERA	17,867,681.94	1,430,052.92	19,297,634.86	18,797,601.27	18,797,601.27	500,033.59	
AUDITORIA DE OBRA PÚBLICA	16,830,279.09	564,010.82	17,394,289.91	17,394,289.91	17,394,289.91	0.00	
AUDITORIA AL DESEMPEÑO	14,496,891.71	8,322,942.65	22,819,834.36	11,316,069.88	11,316,069.88	11,503,764.48	
DIRECCIÓN GENERAL DE ASUNTOS JURÍDICOS	5,832,914.11	-41,653.13	5,791,260.98	5,791,260.98	5,791,260.98	0.00	
DIRECCIÓN GENERAL DE ADMINISTRACIÓN	12,777,654.33	1,519,107.38	14,296,761.71	14,296,761.71	14,296,761.71	0.00	
	9,023,331.70	-1,431,332.67	7,591,999.03	7,591,999.03	7,591,999.03	0.00	
<b>II. Gasto Etiquetado (II=A+B+C+D+E+F+G+H)</b>							
AUDITORIA SUPERIOR	0.00	0.00	0.00	0.00	0.00	0.00	
AUDITORIA FINANCIERA	0.00	0.00	0.00	0.00	0.00	0.00	
AUDITORIA DE OBRA PÚBLICA	0.00	0.00	0.00	0.00	0.00	0.00	
AUDITORIA AL DESEMPEÑO	0.00	0.00	0.00	0.00	0.00	0.00	
DIRECCIÓN GENERAL DE ASUNTOS JURÍDICOS	0.00	0.00	0.00	0.00	0.00	0.00	
DIRECCIÓN GENERAL DE ADMINISTRACIÓN	0.00	0.00	0.00	0.00	0.00	0.00	
<b>III. Total de Egresos (III = I + II)</b>	<b>76,828,652.88</b>	<b>10,363,127.97</b>	<b>87,191,780.85</b>	<b>75,187,982.78</b>	<b>75,187,982.78</b>	<b>12,003,798.07</b>	

*Viridiana de Anda PARRA*  
L.C. VIRIDIANA DE ANDA PARRA  
DIRECTORA GENERAL DE ADMINISTRACIÓN





**AUDITORIA SUPERIOR DEL ESTADO DE NAYARIT (a)**  
**Estado Analítico del Ejercicio del Presupuesto de Egresos Detallado - LDF**  
**Clasificación Funcional (Finalidad y Función)**  
**Del 1 de Enero al 31 de Diciembre de 2024 (b)**  
**(PESOS)**

Concepto (c)	Egresos					Subejercicio (e)
	Aprobado (d)	Ampliaciones/ (Reducciones)	Modificado	Devengado	Pagado	
D. Otras No Clasificadas en Funciones Anteriores (D=d1+d2+d3+	0.00	0.00	0.00	0.00	0.00	0.00
d1) Transacciones de la Deuda Publica / Costo Financiero de la Deuda	0.00	0.00	0.00	0.00	0.00	0.00
d2) Transferencias, Participaciones y Aportaciones Entre Diferentes Niveles y Ordenes de Gobierno	0.00	0.00	0.00	0.00	0.00	0.00
d3) Saneamiento del Sistema Financiero	0.00	0.00	0.00	0.00	0.00	0.00
d4) Adeudos de Ejercicios Fiscales Anteriores	0.00	0.00	0.00	0.00	0.00	0.00
<b>III. Total de Egresos (III = I + II)</b>	<b>76,828,652.88</b>	<b>10,363,127.97</b>	<b>87,191,780.85</b>	<b>75,187,982.78</b>	<b>75,187,982.78</b>	<b>12,003,798.07</b>

*L. C. Viridiana de Anda Parra*

L.C. VIRIDIANA DE ANDA PARRA  
DIRECTORA GENERAL DE ADMINISTRACIÓN

Concepto (c)	Egresos						Subejercicio (e)
	Aprobado (d)	Ampliaciones/ (Reducciones)	Modificado	Devengado	Pagado		
<b>I. Gasto No Etiquetado (I=A+B+C+D+E+F)</b>	59,679,257.24	5,290,037.92	64,969,295.16	63,111,448.03	63,111,448.03	1,857,847.13	
A. Personal Administrativo y de Servicio Público	59,679,257.24	5,290,037.92	64,969,295.16	63,111,448.03	63,111,448.03	1,857,847.13	
B. Magisterio	0.00	0.00	0.00	0.00	0.00	0.00	
C. Servicios de Salud (C=c1+c2)	0.00	0.00	0.00	0.00	0.00	0.00	
c1) Personal Administrativo	0.00	0.00	0.00	0.00	0.00	0.00	
c2) Personal Médico, Paramédico y afin	0.00	0.00	0.00	0.00	0.00	0.00	
D. Seguridad Pública	0.00	0.00	0.00	0.00	0.00	0.00	
E. Gastos asociados a la implementación de nuevas leyes federales o reformas a las mismas (E = e1 + e2)	0.00	0.00	0.00	0.00	0.00	0.00	
e1) Nombre del Programa o Ley 1	0.00	0.00	0.00	0.00	0.00	0.00	
e2) Nombre del Programa o Ley 2	0.00	0.00	0.00	0.00	0.00	0.00	
F. Sentencias laborales definitivas	0.00	0.00	0.00	0.00	0.00	0.00	
<b>II. Gasto Etiquetado (II=A+B+C+D+E+F)</b>	0.00	0.00	0.00	0.00	0.00	0.00	
A. Personal Administrativo y de Servicio Público	0.00	0.00	0.00	0.00	0.00	0.00	
B. Magisterio	0.00	0.00	0.00	0.00	0.00	0.00	
C. Servicios de Salud (C=c1+c2)	0.00	0.00	0.00	0.00	0.00	0.00	
c1) Personal Administrativo	0.00	0.00	0.00	0.00	0.00	0.00	
c2) Personal Médico, Paramédico y afin	0.00	0.00	0.00	0.00	0.00	0.00	
D. Seguridad Pública	0.00	0.00	0.00	0.00	0.00	0.00	
E. Gastos asociados a la implementación de nuevas leyes federales o reformas a las mismas (E = e1 + e2)	0.00	0.00	0.00	0.00	0.00	0.00	
e1) Nombre del Programa o Ley 1	0.00	0.00	0.00	0.00	0.00	0.00	
e2) Nombre del Programa o Ley 2	0.00	0.00	0.00	0.00	0.00	0.00	
F. Sentencias laborales definitivas	0.00	0.00	0.00	0.00	0.00	0.00	
<b>III. Total del Gasto en Servicios Personales (III = I + II)</b>	59,679,257.24	5,290,037.92	64,969,295.16	63,111,448.03	63,111,448.03	1,857,847.13	

*[Firma]*  
L.C. VIRIDIANA DE ANDA PARRA  
DIRECTORA GENERAL DE ADMINISTRACIÓN

Indicadores de Observancia (c)	Implementación		Resultado		Fundamento (h)	Comentarios (i)
	SI	NO	Monto o valor (f)	Unidad (pesos/porcentaje) (g)		
	Mecanismo de Verificación (d)	Fecha estimada de cumplimiento (e)				
<b>INDICADORES PRESUPUESTARIOS</b>						
<b>A. INDICADORES CUANTITATIVOS</b>						
1	Balance Presupuestario Sostenible (l)					
a.	Propuesto	SI	Iniciativa de Ley de Ingresos y Proyecto de Presupuesto de Egresos	-6,481,748.62	pesos	Art. 6 y 19 de la LDF
b.	Estimada/Aprobado	SI	Ley de Ingresos y Presupuesto de Egresos	-6,481,748.62	pesos	Art. 6 y 19 de la LDF
c.	Devengado	SI	Cuenta Pública / Formato 4 LDF	5,557,690.18	pesos	Art. 6 y 19 de la LDF
2	Balance Presupuestario de Recursos Disponibles Sostenible (k)					
a.	Propuesto	SI	Iniciativa de Ley de Ingresos y Proyecto de Presupuesto de Egresos	-6,481,748.62	pesos	Art. 6 y 19 de la LDF
b.	Estimada/Aprobado	SI	Ley de Ingresos y Presupuesto de Egresos	-6,481,748.62	pesos	Art. 6 y 19 de la LDF
c.	Devengado	SI	Cuenta Pública / Formato 4 LDF	5,557,690.18	pesos	Art. 6 y 19 de la LDF
3	Financiamiento Neto dentro del Techo de Financiamiento Neto (l)					
a.	Propuesto	N.A.	Iniciativa de Ley de Ingresos	N.A.	pesos	Art. 6, 19 y 46 de la LDF
b.	Estimada	N.A.	Ley de Ingresos	N.A.	pesos	Art. 6, 19 y 46 de la LDF
c.	Devengado	N.A.	Cuenta Pública / Formato 4 LDF	N.A.	pesos	Art. 6, 19 y 46 de la LDF
4	Recursos destinados a la atención de desastres naturales					
a.	Asignación al fideicomiso para desastres naturales (m)					
a.1	Aprobado	N.A.	Reporte Trím. Formato 6 a)	N.A.	pesos	Art. 9 de la LDF
a.2	Pagado	N.A.	Cuenta Pública / Formato 6 a)	N.A.	pesos	Art. 9 de la LDF
b.	Aportación promedio realizada por la Entidad Federativa durante los 5 ejercicios previos, para infraestructura dañada por desastres naturales (n)	N.A.	Autorizaciones de recursos aprobados por el FONDEN	N.A.	pesos	Art. 9 de la LDF
c.	Saldo del fideicomiso para desastres naturales (o)	N.A.	Cuenta Pública / Auxiliar de Cuentas	N.A.	pesos	Art. 9 de la LDF
d.	Costo promedio de los últimos 5 ejercicios de la reconstrucción de infraestructura dañada por desastres naturales (p)	N.A.	Autorizaciones de recursos aprobados por el FONDEN	N.A.	pesos	Art. 9 de la LDF
5	Techo para servicios personales (q)					
a.	Asignación en el Presupuesto de Egresos	SI	Reporte Trím. Formato 6 c)	59,679,257.24	pesos	Art. 10 y 21 de la LDF
b.	Devengado	SI	Reporte Trím. Formato 6 d)	63,111,448.03	pesos	Art. 13 fracc. V y 21 de la LDF
6	Previsiones de gasto para compromisos de pago derivados de APPs (r)					
a.	Asignación en el Presupuesto de Egresos	N.A.	Presupuesto de Egresos	N.A.	pesos	Art. 11 y 21 de la LDF
7	Techo de ADEFAS para el ejercicio fiscal (s)					
a.	Propuesto	N.A.	Proyecto de Presupuesto de Egresos	N.A.	pesos	Art. 12 y 20 de la LDF
b.	Aprobado	N.A.	Reporte Trím. Formato 6 a)	N.A.	pesos	Art. 12 y 20 de la LDF
c.	Devengado	N.A.	Cuenta Pública / Formato 6 a)	N.A.	pesos	Art. 12 y 20 de la LDF
<b>B. INDICADORES CUALITATIVOS</b>						

Indicadores de Observancia (c)	Implementación			Resultado		Fundamento (h)	Comentarios (i)
	SI	NO	Fecha estimada de cumplimiento (e)	Monto o valor (f)	Unidad (pesos/porcentaje) (g)		
<b>INDICADORES PRESUPUESTARIOS</b>							
1	Iniciativa de Ley de Ingresos y Proyecto de Presupuesto de Egresos						
a.	Objetivos anuales, estrategias y metas para el ejercicio fiscal (f)	N.A.	Iniciativa de Ley de Ingresos y Proyecto de Presupuesto de Egresos			Art. 5 y 18 de la LDF	
b.	Proyecciones de ejercicios posteriores (u)	N.A.	Iniciativa de Ley de Ingresos y Proyecto de Presupuesto de Egresos / Formatos 7 a) y b)			Art. 5 y 18 de la LDF	
c.	Descripción de riesgos relevantes y propuestas de acción para enfrentarlos (v)	N.A.	Iniciativa de Ley de Ingresos y Proyecto de Presupuesto de Egresos			Art. 5 y 18 de la LDF	
d.	Resultados de ejercicios fiscales anteriores y el ejercicio fiscal en cuestión (w)	N.A.	Iniciativa de Ley de Ingresos y Proyecto de Presupuesto de Egresos / Formatos 7 c) y d)			Art. 5 y 18 de la LDF	
e.	Estudio actuarial de las pensiones de sus trabajadores (x)	N.A.	Proyecto de Presupuesto de Egresos / Formato 8			Art. 5 y 18 de la LDF	
2	<b>Balance Presupuestario de Recursos Disponibles, en caso de ser negativo</b>						
a.	Razones excepcionales que justifican el Balance Presupuestario de Recursos Disponibles negativo (y)	N.A.	Iniciativa de Ley de Ingresos o Proyecto de Presupuesto de Egresos			Art. 6 y 19 de la LDF	
b.	Fuente de recursos para cubrir el Balance Presupuestario de Recursos Disponibles negativo (z)	N.A.	Iniciativa de Ley de Ingresos o Proyecto de Presupuesto de Egresos			Art. 6 y 19 de la LDF	
c.	Número de ejercicios fiscales y acciones necesarias para cubrir el Balance Presupuestario de Recursos Disponibles negativo (aa)	N.A.	Iniciativa de Ley de Ingresos o Proyecto de Presupuesto de Egresos			Art. 6 y 19 de la LDF	
d.	Informes Trimestrales sobre el avance de las acciones para recuperar el Balance Presupuestario de Recursos Disponibles (bb)	N.A.	Reporte Trim. y Cuenta Pública			Art. 6 y 19 de la LDF	
3	<b>Servicios Personales</b>						
a.	Remuneraciones de los servidores públicos (cc)	N.A.	Proyecto de Presupuesto			Art. 10 y 21 de la LDF	
b.	Previsiones salariales y económicas para cubrir incrementos salariales, creación de plazas y otras (dd)	N.A.	Proyecto de Presupuesto			Art. 10 y 21 de la LDF	
<b>INDICADORES DEL EJERCICIO PRESUPUESTARIO</b>							
<b>A. INDICADORES CUANTITATIVOS</b>							
1	<b>Ingresos Excedentes derivados de Ingresos de Libre Disposición</b>						
a.	Monto de Ingresos Excedentes derivados de ILD (ee)	SI	Cuenta Pública / Formato 5		10,363,127.97	Art. 14 y 21 de la LDF	pesos
b.	Monto de Ingresos Excedentes derivados de ILD destinados al fin del A.14, fracción I de la LDF (ff)	N.A.	Cuenta Pública		N.A.	Art. 14 y 21 de la LDF	pesos
c.	Monto de Ingresos Excedentes derivados de ILD destinados al fin del A.14, fracción II, a) de la LDF (gg)	N.A.	Cuenta Pública		N.A.	Art. 14 y 21 de la LDF	pesos
d.	Monto de Ingresos Excedentes derivados de ILD destinados al fin del A.14, fracción II, b) de la LDF (hh)	N.A.	Cuenta Pública		N.A.	Art. 14 y 21 de la LDF	pesos
e.	Monto de Ingresos Excedentes derivados de ILD destinados al fin del artículo noveno transitorio de la LDF (ii)	N.A.			N.A.	Art. Noveno Transitorio de la LDF	pesos
f.	Monto de Ingresos Excedentes derivados de ILD destinados al fin señalado por el Artículo 14, párrafo segundo y en el artículo 21 y Noveno Transitorio de la LDF (jj)	N.A.			N.A.	Art. 14 y 21 de la LDF	pesos

Indicadores de Observancia (c)		Implementación		Resultado		Fundamento (h)	Comentarios (i)
		SI	NO	Monto o valor (f)	Unidad (pesos, porcentaje) (g)		
		Mecanismo de Verificación (d)	Fecha estimada de cumplimiento (e)				
<b>INDICADORES PRESUPUESTARIOS</b>							
g.	Monto de Ingresos Excedentes derivados de ILD en un nivel de endeudamiento sostenible de acuerdo al Sistema de Alertas hasta por el 5% de los recursos para cubrir el Gasto Corriente (kk)	N.A.		N.A.	pesos	Art. 14 y 21 de la LDF	
<b>B: INDICADORES CUALITATIVOS</b>							
1	Análisis Costo-Beneficio para programas o proyectos de inversión mayores a 10 millones de UDIS (jj)	N.A.	Página de internet de la Secretaría de Finanzas o Tesorería Municipal			Art. 13 frac. III y 21 de la LDF	
2	Análisis de conveniencia y análisis de transferencia de riesgos de los proyectos APPs (kk)	N.A.	Página de internet de la Secretaría de Finanzas o Tesorería Municipal			Art. 13 frac. III y 21 de la LDF	
3	Identificación de población objetivo, destino y temporalidad de subsidios (ll)	N.A.	Página de internet de la Secretaría de Finanzas o Tesorería Municipal			Art. 13 frac. VII y 21 de la LDF	
<b>INDICADORES DE DEUDA PÚBLICA</b>							
<b>A: INDICADORES CUANTITATIVOS</b>							
<b>1 Obligaciones a Corto Plazo</b>							
a.	Límite de Obligaciones a Corto Plazo (mm)	N.A.		N.A.	pesos	Art. 30 frac. I de la LDF	
b.	Obligaciones a Corto Plazo (nn)	N.A.		N.A.	pesos	Art. 30 frac. I de la LDF	

  
L.C. VIRIDIANA DE ANDA PARRA  
DIRECTORA GENERAL DE ADMINISTRACIÓN