

CUENTA PÚBLICA

EJERCICIO FISCAL 2025



Introducción

Después de las modificaciones al marco constitucional federal y local, se crea en nuestra entidad el Órgano de Fiscalización Superior, desapareciendo la "Contaduría Mayor de Hacienda", instancia técnica que aparece desde la primera Constitución Política del Estado de Nayarit de 1918. En su artículo 119 señala "órgano técnico responsable de la glosa de todas las oficinas donde se manejen fondos públicos", el cargo lo asume un "contador mayor" designado por el Congreso del Estado. A esa oficina se le otorgó la jerarquía de "revisar y analizar el manejo de las cuentas de todos los caudales públicos" y evitar "que ese organismo se convierta en juez y parte en la aplicación y control de gasto, así como sus consecuencias legales".

En lo subsecuente se realizaron diversas modificaciones constitucionales y legales tendientes a fortalecer y, en ocasiones a debilitar la facultad de fiscalización. Se registra cronológicamente modificaciones en los años, 1941, 1975, 1981 y la de octubre del año 2000 en la que se crea el "Órgano de Fiscalización Superior", dotado de personalidad jurídica propia, con autonomía técnica y de gestión para realizar la fiscalización en forma posterior a la presentación de las cuentas públicas. Los sujetos fiscalizables son: los poderes del estado, los municipios, organismos autónomos descentralizados estatales y municipales, empresas y fideicomisos de participación estatal o municipal y en general cualquier persona física o moral, pública o privada que recaude, administre, maneje o ejerza recursos financieros".

A partir de las modificaciones a la Constitución Política de los Estados Unidos Mexicanos en el año 2015 en materia anticorrupción, y con el objeto de armonizar en la entidad el viraje que a nivel nacional se le da a la fiscalización, se reforman, adicionan y derogan diversas disposiciones a la Constitución Política de Nayarit orientadas a la disciplina financiera y el combate a la corrupción. A partir de diciembre del año 2016 la instancia fiscalizadora adquiere una nueva denominación como Auditoría Superior del Estado de Nayarit, producto de la reforma a la Ley de Fiscalización y Rendición de Cuentas del Estado de Nayarit.

Como proyecto inicial, Nayarit tuvo una importante ventaja en el nacimiento del Órgano de Fiscalización Superior se involucró lo suficiente en la discusión nacional y, a la par estuvo construyendo localmente lo que a nivel nacional se proponía y resolvía, la curva de aprendizaje fue asimilada rápidamente, se integraron documentos y formatos que a la fecha siguen vigentes; se desarrolló además una importante interlocución con la Asociación Nacional de Organismos de Fiscalización Superior y Control Gubernamental, A. C. (ASOFIS) y por consiguiente con la Organización Internacional de Entidades Fiscalizadoras Superiores (INTOSAI).

El primer informe de resultados de Cuenta Pública fue la del año 2001, una novedad en la revisión "a posteriori" de los caudales públicos, se orientó básicamente al rubro financiero y se estableció como resultado "el probable daño" a la hacienda pública, iniciando el "proceso de solventación" y su determinación definitiva.

Durante los primeros 6 años los informes se orientaron a la auditoría financiera, la cual consiste en la fiscalización de los ingresos y egresos de los sujetos fiscalizables, que se realiza a efecto de comprobar su adecuada administración, manejo, custodia, aplicación, debida comprobación y justificación; comprende el análisis y examen de la información financiera, contable, patrimonial, programática y presupuestal, para determinar su apego a los principios básicos de contabilidad gubernamental y demás disposiciones aplicables. No es sino hasta en el informe 2007 que se integró además el rubro de obra pública "informe de infraestructura", actualmente auditoría de obra pública, misma que consiste en la fiscalización de la planeación, programación, presupuestación, contratación, construcción, instalación, conservación, mantenimiento, reparación, y demolición de los bienes inmuebles destinados a un servicio público o al uso común, así como, los servicios relacionados con la obra pública, incluidos los trabajos que tengan por objeto concebir, diseñar, proyectar y calcular los elementos que integran un proyecto de obra; los servicios relativos a las investigaciones, asesorías y consultorías especializadas y la dirección o supervisión de la ejecución de las obras; y de "evaluación al desempeño" orientada a la medición de resultados, esta última auditoría ha sido no vinculativa, es decir queda en recomendaciones y mejorar el desempeño del ente, las otras auditorías si son vinculativas, en las que se promueven acciones administrativas en materia de responsabilidades a los servidores públicos involucrados, consiste en la revisión independiente, objetiva y confiable sobre si las acciones, sistemas, operaciones, programas, actividades u organizaciones del gobierno operan de acuerdo con los principios de economía, eficiencia y eficacia, y sobre si existen áreas de mejora.

Originalmente la revisión financiera sería la que más atrae las miradas e interés de la sociedad, dado que la revisión es "a posteriori" genera la posibilidad de que algún recurso haya sido desviado y/o mal aplicado, lo cual sea propicio a prácticas recurrentes de corrupción por parte de servidores públicos responsables de ejercer el recurso; sin embargo limitarse al egreso, esto debería ir más allá, la Auditoría Superior del Estado de Nayarit tiene facultades de revisar ingresos, los que dan los impuestos locales, derechos, aprovechamientos y productos que cobran los diferentes entes. Las políticas de generación de ingresos, el cumplimiento de las potestades que tiene el gobierno estatal y los municipios, el motivo de su incumplimiento, criterios de cobro y condonación total o parcial; el no generar ingresos, cuando la ley da potestades, debería de ser observado y sancionado, eso también afecta a la hacienda pública.

El presupuesto basado en resultado, el logro de objetivos y metas, pasando por una buena recaudación y una aplicación del gasto, basado en la normatividad aplicable sería el ciclo virtuoso del gasto público y haría de la fiscalización un elemento de verificación de buenas prácticas gubernamentales.

La Auditoría al Desempeño, que tiene por objeto verificar la calidad del gasto, aquí se detecta el logro de objetivos, los impactos sociales y la viabilidad de programas y políticas, debería ser la base de asignación de recursos.

De segunda generación, las Auditorías al Desempeño pueden dar paso al análisis y evaluación de la políticas públicas, sobre todo aquellas que tienen que ver con las de mayor impacto social, como de educación, salud, programas alimentarios etc, aunque también aquellas que tienen que ver con políticas de impacto económico como la generación de inversión y empleo; en fin todas aquellas que desde su "hechura hasta su cobertura, impacto y resultado" puedan ser calificadas como "de alto, mediano y bajo impacto".

CUENTA PÚBLICA 2025
AUDITORIA SUPERIOR DEL ESTADO DE NAYARIT
Estado de Actividades
Del 1 de Enero al 31 de Diciembre de 2025
(Cifras en Pesos)

Concepto	2025	2024
INGRESOS Y OTROS BENEFICIOS		
Ingresos de Gestión	2,771,691.60	7,653,217.00
Impuestos	0.00	0.00
Cuotas y Aportaciones de Seguridad Social	0.00	0.00
Contribuciones de Mejoras	0.00	0.00
Derechos	2,771,691.60	7,650,447.01
Productos	0.00	0.00
Aprovechamientos	0.00	2,769.99
Ingresos por Venta de Bienes y Prestación de Servicios	0.00	0.00
Participaciones, Aportaciones, Convenios, Incentivos Derivados de la Colaboración Fiscal, Fondos Distintos de Aportaciones, Participaciones, Aportaciones, Convenios, Incentivos Derivados de la Colaboración Fiscal y Fondos Distintos de Aportaciones	77,559,196.00	72,024,422.26
Participaciones, Aportaciones, Convenios, Incentivos Derivados de la Colaboración Fiscal y Fondos Distintos de Aportaciones	1,325,261.00	2,085,032.04
Transferencias, Asignaciones, Subsidios y Subvenciones, y Pensiones y Jubilaciones	76,233,935.00	69,939,390.22
Otros Ingresos y Beneficios	807,439.24	1,032,392.97
Ingresos Financieros	807,439.24	1,032,392.97
Incremento por Variación de Inventarios	0.00	0.00
Disminución del Exceso de Estimaciones por Pérdida o Deterioro u Obsolescencia	0.00	0.00
Disminución del Exceso de Provisiones	0.00	0.00
Otros Ingresos y Beneficios Varios	0.00	0.00
Total de Ingresos y Otros Beneficios	81,138,326.84	80,710,032.23
GASTOS Y OTRAS PÉRDIDAS		
Gastos de Funcionamiento	78,361,709.03	71,840,206.54
Servicios Personales	67,602,700.84	63,111,448.03
Materiales y Suministros	2,276,348.17	2,808,927.02
Servicios Generales	8,482,660.02	5,919,831.49
Transferencias, Asignaciones, Subsidios y Otras Ayudas	0.00	0.00
Transferencias Internas y Asignaciones al Sector Público	0.00	0.00
Transferencias al Resto del Sector Público	0.00	0.00
Subsidios y Subvenciones	0.00	0.00
Ayudas Sociales	0.00	0.00
Pensiones y Jubilaciones	0.00	0.00
Transferencias a Fideicomisos, Mandatos y Contratos Análogos	0.00	0.00
Transferencias a la Seguridad Social	0.00	0.00
Donativos	0.00	0.00
Transferencias al Exterior	0.00	0.00
Participaciones y Aportaciones	0.00	0.00
Participaciones	0.00	0.00
Aportaciones	0.00	0.00
Convenios	0.00	0.00
Intereses, Comisiones y Otros Gastos de la Deuda Pública	0.00	0.00
Intereses de la Deuda Pública	0.00	0.00
Comisiones de la Deuda Pública	0.00	0.00
Gastos de la Deuda Pública	0.00	0.00
Costo por Coberturas	0.00	0.00
Apoyos Financieros	0.00	0.00
Otros Gastos y Pérdidas Extraordinarias	1,924,563.00	1,519,607.46
Estimaciones, Depreciaciones, Deterioros, Obsolescencia y Amortizaciones	1,924,563.00	1,519,607.46
Provisiones	0.00	0.00
Disminución de Inventarios	0.00	0.00
Otros Gastos	0.00	0.00
Inversión Pública	0.00	0.00
Inversión Pública no Capitalizable	0.00	0.00
Total de Gastos y Otras Pérdidas	80,286,272.03	73,359,814.00
Resultado del Ejercicio (Ahorro/Desahorro)	852,054.81	7,350,218.23

Bajo protesta de decir verdad declaramos que los Estados Financieros y sus notas, son razonablemente correctos y son responsabilidad del emisor.


 L.C. VIRIDIANA DE ANDA PARRA
 DIRECTORA DE ADMINISTRACIÓN



CUENTA PÚBLICA 2025
AUDITORIA SUPERIOR DEL ESTADO DE NAYARIT
 Estado de Situación Financiera
 Al 31 de Diciembre de 2025
 (Cifras en Pesos)

Concepto	2025	2024	Concepto	2025	2024
ACTIVO			PASIVO		
Activo Circulante			Activo Circulante		
Efectivo y Equivalentes	13,649,851.21	11,061,090.34	Cuentas por Pagar a Corto Plazo	3,263,861.80	872,572.25
Derechos a Recibir Efectivo o Equivalentes	3,194,039.04	1,832,327.78	Documentos por Pagar a Corto Plazo	0.00	0.00
Derechos a Recibir Bienes o Servicios	0.00	0.00	Porción a Corto Plazo de la Deuda Pública a Largo Plazo	0.00	0.00
Inventarios	0.00	0.00	Títulos y Valores a Corto Plazo	0.00	0.00
Almacenes	0.00	0.00	Pasivos Diferidos a Corto Plazo	0.00	0.00
Estimación por Pérdida o Deterioro de Activos Circulantes	0.00	0.00	Fondos y Bienes de Terceros en Garantía y/o Administración a Corto Plazo	0.00	0.00
Otros Activos Circulantes	0.00	0.00	Provisiones a Corto Plazo	0.00	0.00
Total de Activos Circulantes	16,843,890.25	12,893,418.12	Otros Pasivos a Corto Plazo	0.00	0.00
Activo No Circulante			Total de Pasivos Circulantes	3,263,861.80	872,572.25
Inversiones Financieras a Largo Plazo	0.00	0.00	Activo No Circulante		
Derechos a Recibir Efectivo o Equivalentes a Largo Plazo	0.00	0.00	Cuentas por Pagar a Largo Plazo	0.00	0.00
Bienes Inmuebles, Infraestructura y Construcciones en Proceso	0.00	0.00	Documentos por Pagar a Largo Plazo	0.00	0.00
Bienes Muebles	15,882,904.24	14,754,955.02	Deuda Pública a Largo Plazo	0.00	0.00
Activos Intangibles	0.00	0.00	Pasivos Diferidos a Largo Plazo	0.00	0.00
Depreciación, Deterioro y Amortización Acumulada de Bienes	-7,664,728.65	-5,740,165.65	Fondos y Bienes de Terceros en Garantía y/o en Administración a Largo Plazo	0.00	0.00
Activos Diferidos	0.00	0.00	Provisiones a Largo Plazo	0.00	0.00
Estimación por Pérdida o Deterioro de Activos no Circulantes	0.00	0.00	Total de Pasivos No Circulantes	0.00	0.00
Otros Activos no Circulantes	0.00	0.00	Total del Pasivo	3,263,861.80	872,572.25
Total de Activos No Circulantes	8,218,175.59	9,014,789.37	HACIENDA PÚBLICA/PATRIMONIO		
Total del Activo	25,062,065.84	21,908,207.49	Hacienda Pública/Patrimonio Contribuido	0.00	0.00
			Aportaciones	0.00	0.00
			Donaciones de Capital	0.00	0.00
			Actualización de la Hacienda Pública/Patrimonio	0.00	0.00
			Hacienda Pública/Patrimonio Generado	21,798,204.04	21,035,635.24
			Resultado del Ejercicio (Ahorro/Desahorro)	852,054.81	7,350,218.23
			Resultados de Ejercicios Anteriores	20,946,149.23	13,685,417.01
			Revalúos	0.00	0.00
			Reservas	0.00	0.00
			Rectificaciones de Resultados de Ejercicios Anteriores	0.00	0.00
			Exceso o Insuficiencia en la Actualización de la Hacienda Pública/Patrimonio	0.00	0.00
			Resultado por Posición Monetaria	0.00	0.00
			Resultado por Tenencia de Activos no Monetarios	0.00	0.00
			Total Hacienda Pública/Patrimonio	21,798,204.04	21,035,635.24
			Total del Pasivo y Hacienda Pública/Patrimonio	25,062,065.84	21,908,207.49

Viridiana de Anda Parra
 L.C. VIRIDIANA DE ANDA PARRA
 DIRECTORA DE ADMINISTRACIÓN



CUENTA PÚBLICA 2025
AUDITORIA SUPERIOR DEL ESTADO DE NAYARIT
Estado de Variación en la Hacienda Pública
Del 1 de Enero al 31 de Diciembre de 2025
(Cifras en Pesos)

Concepto	Hacienda Pública /	Hacienda Pública /	Hacienda Pública /	Hacienda Pública /	Exceso o Insuficiencia	TOTAL
Hacienda Pública/ Patrimonio Contribuido Neto de 2024	0.00	0.00	0.00	0.00	0.00	0.00
Aportaciones	0.00	0.00	0.00	0.00	0.00	0.00
Donaciones de Capital	0.00	0.00	0.00	0.00	0.00	0.00
Actualización de la Hacienda Pública/ Patrimonio	0.00	0.00	0.00	0.00	0.00	0.00
Hacienda Pública/ Patrimonio Generado Neto de 2024	0.00	13,685,417.01	7,350,218.23	7,350,218.23	0.00	21,035,635.24
Resultado del Ejercicio (Ahorro/Desahorro)	0.00	0.00	7,350,218.23	7,350,218.23	0.00	7,350,218.23
Resultados de Ejercicios Anteriores	0.00	13,685,417.01	0.00	0.00	0.00	13,685,417.01
Revalúos	0.00	0.00	0.00	0.00	0.00	0.00
Reservas	0.00	0.00	0.00	0.00	0.00	0.00
Rectificaciones de Resultados de Ejercicios Anteriores	0.00	0.00	0.00	0.00	0.00	0.00
Exceso o Insuficiencia en la Actualización de la Hacienda	0.00	0.00	0.00	0.00	0.00	0.00
Resultado por Posición Monetaria	0.00	0.00	0.00	0.00	0.00	0.00
Resultado por Tenencia de Activos no Monetarios	0.00	0.00	0.00	0.00	0.00	0.00
Hacienda Pública/ Patrimonio Neto Final de 2024	0.00	13,685,417.01	7,350,218.23	7,350,218.23	0.00	21,035,635.24
Cambios en la Hacienda Pública/ Patrimonio Contribuido Neto de 2025	0.00	0.00	0.00	0.00	0.00	0.00
Aportaciones	0.00	0.00	0.00	0.00	0.00	0.00
Donaciones de Capital	0.00	0.00	0.00	0.00	0.00	0.00
Actualización de la Hacienda Pública/ Patrimonio	0.00	0.00	0.00	0.00	0.00	0.00
Variaciones de la Hacienda Pública/ Patrimonio Generado Neto de 2025	0.00	7,260,732.22	-6,498,163.42	-6,498,163.42	0.00	762,568.80
Resultado del Ejercicio (Ahorro/Desahorro)	0.00	0.00	852,054.81	852,054.81	0.00	852,054.81
Resultados de Ejercicios Anteriores	0.00	7,260,732.22	-7,350,218.23	-7,350,218.23	0.00	-89,486.01
Revalúos	0.00	0.00	0.00	0.00	0.00	0.00
Reservas	0.00	0.00	0.00	0.00	0.00	0.00
Rectificaciones de Resultados de Ejercicios Anteriores	0.00	0.00	0.00	0.00	0.00	0.00
Cambios en el Exceso o Insuficiencia en la Actualización de la Hacienda	0.00	0.00	0.00	0.00	0.00	0.00
Resultado por Posición Monetaria	0.00	0.00	0.00	0.00	0.00	0.00
Resultado por Tenencia de Activos no Monetarios	0.00	0.00	0.00	0.00	0.00	0.00
Hacienda Pública/ Patrimonio Neto Final de 2025	0.00	20,946,149.23	852,054.81	852,054.81	0.00	21,798,204.04

Bajo protesta de decir verdad declaramos que los Estados Financieros y sus notas, son razonablemente correctos y son responsabilidad del emisor.


L.C. VIRIDIANA DE ANDA PARRA
 DIRECTORA DE ADMINISTRACIÓN

Concepto	Origen	Aplicación
ACTIVO	1,924,563.00	5,078,421.35
Activo Circulante	0.00	3,950,472.13
Efectivo y Equivalentes	0.00	2,588,760.87
Derechos a Recibir Efectivo o Equivalentes	0.00	1,361,711.26
Derechos a Recibir Bienes o Servicios	0.00	0.00
Inventarios	0.00	0.00
Almacenes	0.00	0.00
Estimación por Pérdida o Deterioro de Activos Circulantes	0.00	0.00
Otros Activos Circulantes	0.00	0.00
Activo No Circulante	1,924,563.00	1,127,949.22
Inversiones Financieras a Largo Plazo	0.00	0.00
Derechos a Recibir Efectivo o Equivalentes a Largo Plazo	0.00	0.00
Bienes Inmuebles, Infraestructura y Construcciones en Proceso	0.00	0.00
Bienes Muebles	0.00	1,127,949.22
Activos Intangibles	0.00	0.00
Depreciación, Deterioro y Amortización Acumulada de Bienes	1,924,563.00	0.00
Activos Diferidos	0.00	0.00
Estimación por Pérdida o Deterioro de Activos no Circulantes	0.00	0.00
Otros Activos no Circulantes	0.00	0.00
PASIVO	2,391,289.55	0.00
Pasivo Circulante	2,391,289.55	0.00
Cuentas por Pagar a Corto Plazo	2,391,289.55	0.00
Documentos por Pagar a Corto Plazo	0.00	0.00
Porción a Corto Plazo de la Deuda Pública a Largo Plazo	0.00	0.00
Títulos y Valores a Corto Plazo	0.00	0.00
Pasivos Diferidos a Corto Plazo	0.00	0.00
Fondos y Bienes de Terceros en Garantía y/o Administración a Corto Plazo	0.00	0.00
Provisiones a Corto Plazo	0.00	0.00
Otros Pasivos a Corto Plazo	0.00	0.00
Pasivo No Circulante	0.00	0.00
Cuentas por Pagar a Largo Plazo	0.00	0.00
Documentos por Pagar a Largo Plazo	0.00	0.00
Deuda Pública a Largo Plazo	0.00	0.00
Pasivos Diferidos a Largo Plazo	0.00	0.00
Fondos y Bienes de Terceros en Garantía y/o en Administración a Largo Plazo	0.00	0.00
Provisiones a Largo Plazo	0.00	0.00
HACIENDA PÚBLICA/PATRIMONIO	7,260,732.22	6,498,163.42
Hacienda Pública/Patrimonio Contribuido	0.00	0.00
Aportaciones	0.00	0.00
Donaciones de Capital	0.00	0.00
Actualización de la Hacienda Pública/Patrimonio	0.00	0.00
Hacienda Pública/Patrimonio Generado	7,260,732.22	6,498,163.42
Resultado del Ejercicio (Ahorro/Desahorro)	0.00	6,498,163.42
Resultados de Ejercicios Anteriores	7,260,732.22	0.00
Revalúos	0.00	0.00
Reservas	0.00	0.00
Rectificaciones de Resultados de Ejercicios Anteriores	0.00	0.00
Exceso o Insuficiencia en la Actualización de la Hacienda Pública/Patrimonio	0.00	0.00
Resultado por Posición Monetaria	0.00	0.00
Resultado por Tenencia de Activos no Monetarios	0.00	0.00

Bajo protesta de decir verdad declaramos que los Estados Financieros y sus notas, son razonablemente correctos y son responsabilidad del emisor.


 L.C. VIRIDIANA DE ANDA PARRA
 DIRECTORA DE ADMINISTRACIÓN

Concepto	2025	2024
Flujos de Efectivo de las Actividades de Operación		
Origen	82,078,419.12	80,710,032.23
Impuestos	0.00	0.00
Cuotas y Aportaciones de Seguridad Social	0.00	0.00
Contribuciones de Mejoras	0.00	0.00
Derechos	2,771,691.60	7,650,447.01
Productos	0.00	0.00
Aprovechamientos	0.00	2,769.99
Ingresos por Venta de Bienes y Prestación de Servicios	807,439.24	1,032,392.97
Participaciones, Aportaciones, Convenios, Incentivos Derivados de la Colaboración Fiscal y	1,325,261.00	2,085,032.04
Transferencias, Asignaciones, Subsidios y Subvenciones, y Pensiones y Jubilaciones	76,233,935.00	69,939,390.22
Otros Orígenes de Operación	940,092.28	0.00
Aplicación	78,361,709.03	72,902,482.06
Servicios Personales	67,602,700.84	63,111,448.03
Materiales y Suministros	2,276,348.17	2,808,927.02
Servicios Generales	8,482,660.02	5,919,831.49
Transferencias Internas y Asignaciones al Sector Público	0.00	0.00
Transferencias al Resto del Sector Público	0.00	0.00
Subsidios y Subvenciones	0.00	0.00
Ayudas Sociales	0.00	0.00
Pensiones y Jubilaciones	0.00	0.00
Transferencias a Fideicomisos, Mandatos y Contratos Análogos	0.00	0.00
Transferencias a la Seguridad Social	0.00	0.00
Donativos	0.00	0.00
Transferencias al Exterior	0.00	0.00
Participaciones	0.00	0.00
Aportaciones	0.00	0.00
Convenios	0.00	0.00
Otras Aplicaciones de Operación	0.00	1,062,275.52
Flujos Netos de Efectivo por Actividades de Operación	3,716,710.09	7,807,550.17
Flujos de Efectivo de las Actividades de Inversión		
Origen	0.00	0.00
Bienes Inmuebles, Infraestructura y Construcciones en Proceso	0.00	0.00
Bienes Muebles	0.00	0.00
Otros Orígenes de Inversión	0.00	0.00
Aplicación	1,127,949.22	3,347,776.24
Bienes Inmuebles, Infraestructura y Construcciones en Proceso	0.00	0.00
Bienes Muebles	1,127,949.22	3,347,776.24
Otras Aplicaciones de Inversión	0.00	0.00
Flujos Netos de Efectivo por Actividades de Inversión	-1,127,949.22	-3,347,776.24
Flujos de Efectivo de las Actividades de Financiamiento		
Origen	0.00	0.00
Endeudamiento Neto	0.00	0.00
Interno	0.00	0.00
Externo	0.00	0.00
Otros Orígenes de Financiamiento	0.00	0.00
Aplicación	0.00	0.00
Servicios de la Deuda	0.00	0.00
Interno	0.00	0.00
Externo	0.00	0.00
Otras Aplicaciones de Financiamiento	0.00	0.00
Flujos Netos de Efectivo por Actividades de Financiamiento	0.00	0.00
Incremento/Disminución Neta en el Efectivo y Equivalentes al Efectivo	2,588,760.87	4,459,773.93
Efectivo y Equivalentes al Efectivo al Inicio del Ejercicio	11,061,090.34	6,601,316.41
Efectivo y Equivalentes al Efectivo al Final del Ejercicio	13,649,851.21	11,061,090.34

Bajo protesta de decir verdad declaramos que los Estados Financieros y sus notas, son razonablemente correctos y son responsabilidad del emisor.



L.C. VIRIDIANA DE ANDA PARRA
DIRECTORA DE ADMINISTRACIÓN



CUENTA PÚBLICA 2025
AUDITORIA SUPERIOR DEL ESTADO DE NAYARIT
Estado Analítico del Activo
Del 1 de Enero al 31 de Diciembre de 2025
(Cifras en Pesos)

Concepto	Saldo Inicial	Cargos del Periodo	Abonos del Periodo	Saldo Final	Variación del Periodo
ACTIVO	21,908,207.49	180,752,242.20	177,598,383.85	25,062,065.84	3,153,858.35
Activo Circulante	12,893,418.12	179,624,292.98	175,673,820.85	16,843,890.25	3,950,472.13
Efectivo y Equivalentes	11,061,090.34	91,122,174.98	88,533,414.11	13,649,851.21	2,588,760.87
Derechos a Recibir Efectivo o Equivalentes	1,832,327.78	88,481,819.00	87,120,107.74	3,194,039.04	1,361,711.26
Derechos a Recibir Bienes o Servicios	0.00	20,299.00	20,299.00	0.00	0.00
Inventarios	0.00	0.00	0.00	0.00	0.00
Almacenes	0.00	0.00	0.00	0.00	0.00
Estimación por Pérdida o Deterioro de Activos Circulantes	0.00	0.00	0.00	0.00	0.00
Otros Activos Circulantes	0.00	0.00	0.00	0.00	0.00
Activo No Circulante	9,014,789.37	1,127,949.22	1,924,563.00	8,218,175.59	-796,613.78
Inversiones Financieras a Largo Plazo	0.00	0.00	0.00	0.00	0.00
Derechos a Recibir Efectivo o Equivalentes a Largo Plazo	0.00	0.00	0.00	0.00	0.00
Bienes Inmuebles, Infraestructura y Construcciones en Proceso	0.00	0.00	0.00	0.00	0.00
Bienes Muebles	14,754,955.02	1,127,949.22	0.00	15,882,904.24	1,127,949.22
Activos Intangibles	0.00	0.00	0.00	0.00	0.00
Depreciación, Deterioro y Amortización Acumulada de Bienes	-5,740,165.65	0.00	1,924,563.00	-7,664,728.65	-1,924,563.00
Activos Diferidos	0.00	0.00	0.00	0.00	0.00
Estimación por Pérdida o Deterioro de Activos no Circulantes	0.00	0.00	0.00	0.00	0.00
Otros Activos no Circulantes	0.00	0.00	0.00	0.00	0.00

Bajo protesta de decir verdad declaramos que los Estados Financieros y sus notas, son razonablemente correctos y son responsabilidad del emisor.


L.C. VIRIDIANA DE ANDA PARRA
DIRECTORA DE ADMINISTRACIÓN



CUENTA PÚBLICA 2025
AUDITORIA SUPERIOR DEL ESTADO DE NAYARIT
Estado Analítico de la Deuda y Otros Pasivos
Del 1 de Enero al 31 de Diciembre de 2025
 (Cifras en Pesos)

DEUDA PÚBLICA	Denominación de las Deudas	Moneda de	Institución o País	Saldo Inicial del Periodo	Saldo Final del Periodo
	Corto Plazo				
Deuda Interna					
	Instituciones de Crédito	Peso	México	0.00	0.00
	Títulos y Valores	Peso	México	0.00	0.00
	Arrendamientos Financieros	Peso	México	0.00	0.00
Deuda Externa					
	Organismos Financieros Internacionales	Peso	México	0.00	0.00
	Deuda Bilateral	Peso	México	0.00	0.00
	Títulos y Valores	Peso	México	0.00	0.00
	Arrendamientos Financieros	Peso	México	0.00	0.00
Subtotal de Deuda Pública a Corto Plazo				0.00	0.00
	Largo Plazo				
Deuda Interna					
	Instituciones de Crédito	Peso	México	0.00	0.00
	Títulos y Valores	Peso	México	0.00	0.00
	Arrendamientos Financieros	Peso	México	0.00	0.00
Deuda Externa					
	Organismos Financieros Internacionales	Peso	México	0.00	0.00
	Deuda Bilateral	Peso	México	0.00	0.00
	Títulos y Valores	Peso	México	0.00	0.00
	Arrendamientos Financieros	Peso	México	0.00	0.00
Subtotal de Deuda Pública a Largo Plazo				0.00	0.00
Total de Otros Pasivos		Peso	México	872,572.25	3,263,861.80
Total de Deuda Pública y Otros Pasivos				872,572.25	3,263,861.80

Bajo protesta de decir verdad declaramos que los Estados Financieros y sus notas, son razonablemente correctos y son responsabilidad del emisor.


L.C. VIRIDIANA DE ANDA PARRA
 DIRECTORA DE ADMINISTRACIÓN



CUENTA PÚBLICA 2025
AUDITORÍA SUPERIOR DEL ESTADO DE NAYARIT
Información detallada de cada financiamiento u obligación contraída
Del 1 de Enero al 31 de Diciembre de 2025

NO APLICA

L.C. VIRIDIANA DE ANDA PARRA
DIRECTORA DE ADMINISTRACIÓN



CUENTA PÚBLICA 2025
AUDITORÍA SUPERIOR DEL ESTADO DE NAYARIT
Informe sobre Pasivos Contingentes
Del 1 de Enero al 31 de Diciembre de 2025
(Pesos)

"En cumplimiento a lo dispuesto en los artículos 46, fracción I, inciso d, y 52 de la Ley General de Contabilidad Gubernamental, y de conformidad con lo establecido en el capítulo VII, numeral III, inciso g) del Manual de Contabilidad Gubernamental emitido por el CONAC, el ente público informa lo siguiente:"

Se informa que contablemente no se tienen pasivos contingentes

Bajo protesta de decir verdad declaramos que los Estados Financieros y sus Notas son razonablemente correctos y responsabilidad del emisor


L.C. VIRIDIANA DE ANDA PARRA
DIRECTORA DE ADMINISTRACIÓN

CUENTA PÚBLICA 2025

Notas a los Estados Financieros

A) Notas de Gestión Administrativa

1. Autorización e Historia

a) Fecha de creación

El Órgano de Fiscalización Superior tiene como fecha de creación el 27 de diciembre de 2000, mediante el Decreto 8309 publicado en el Periódico Oficial, Órgano del Gobierno del Estado de Nayarit, mismo que cambia su denominación por Auditoría Superior del Estado de Nayarit, mediante la Ley de Fiscalización y Rendición de Cuentas del Estado de Nayarit, publicada en el Periódico Oficial, Órgano del Gobierno del Estado de Nayarit, en fecha 27 de diciembre de 2016. La Auditoría Superior del Estado, es un ente del Congreso del Estado de Nayarit, especializado en materia de fiscalización, dotado con autonomía técnica y de gestión, así como para decidir sobre su presupuesto, organización interna, funcionamiento y resoluciones. La fiscalización superior se llevará a cabo conforme a los principios de legalidad, definitividad, imparcial y confiabilidad. La Auditoría Superior del Estado de Nayarit, administrará sus recursos con base a los principios de legalidad, honestidad, eficacia, eficiencia, economía, racionalidad, austeridad, transparencia, control y rendición de cuentas.

b) Principales cambios en su estructura

Se publica el Reglamento Interior de la Auditoría Superior del Estado de Nayarit el 26 de junio de 2017, mismo que como última modificación corresponde al publicado el 22 de diciembre de 2025, en el Periódico Oficial, Órgano del Gobierno del Estado de Nayarit.

2. Panorama Económico y Financiero

La Auditoría Superior del Estado de Nayarit realiza la fiscalización en los términos constitucionales, la cual consiste en la revisión de los ingresos y egresos de las Cuentas Públicas y de los Informes de Avance de Gestión Financiera, comprobando que estos se han realizado conforme a las leyes y normas establecidas para el ejercicio del gasto de las haciendas públicas Estatal y Municipales relativas a la gestión financiera, así como para el cumplimiento de los planes y programas y demás legislación relativa a la recaudación, planeación, programación, presupuestación, y ejercicio de los recursos públicos; y cumplimiento de los criterios señalados por el presupuesto de egresos correspondiente.

Para dicha función, la Auditoría Superior del Estado de Nayarit percibió el recurso aprobado en el Presupuesto de Egresos del Estado Libre y Soberano de Nayarit para el ejercicio fiscal 2025, publicado en el Periódico Oficial, Órgano de Gobierno del Estado el 26 de diciembre de 2024. ministrado a través del H. Congreso del Estado de Nayarit; el subsidio del Instituto de Coordinación Fiscal y Gasto Público asignado a la Auditoría Superior del Estado de Nayarit; recurso por concepto de convenios a través del Convenio Interinstitucional de colaboración administrativa en materia de recaudación de ingresos obtenidos por la prestación de servicios otorgados por la Auditoría Superior del Estado de Nayarit, publicado en el Periódico Oficial, Órgano de Gobierno del Estado el 5 de febrero de 2025 y el Convenio Fondo PEF 2025 en materia de provisiones para la armonización contable para las evaluaciones de la armonización contable; así como por concepto de Otros Derechos que corresponde a un porcentaje del monto de cada una de las estimaciones pagadas por los entes públicos que ejecutan obra pública.

3. Organización y objeto social

a) Objeto social

La misión de la Auditoría Superior del Estado de Nayarit es revisar y fiscalizar las Cuentas Públicas del Estado, Municipios, Organismos Descentralizados, así como Organismos Autónomos, sobre el origen y aplicación de los recursos públicos, apegado al marco jurídico, normativa aplicable y a los criterios de eficiencia, eficacia y honradez; fomentando la cultura de la Transparencia y Rendición de Cuentas, fortaleciendo con ello la confianza de la ciudadanía en las instituciones.

Su visión es ser posicionado como institución confiable e imparcial técnicamente sujeta a un proceso de mejora continua, que garantice a la sociedad en general, que los recursos públicos son recaudados, administrados y aplicados de acuerdo a la normativa vigente.

Sus Valores Institucionales Apego a la legalidad, deberá ejercer sus atribuciones en el marco constitucional y de las normas que lo rigen, así como con apego a las reglas y criterios propios de la fiscalización; Ética, implica considerar los valores individuales de lealtad, honradez, imparcialidad, profesionalismo y otros que representan toda una garantía para lograr la transparencia en el ejercicio de la fiscalización; Actitud proactiva, debe mantener una actitud constructiva en las auditorías que se practiquen con motivo de la revisión de las cuentas públicas para la cual se considerará que el fin último de la Auditoría Superior del Estado de Nayarit es contribuir a mejorar la gestión gubernamental; Independencia, debe actuar con autonomía técnica y de gestión, al margen de intereses distintos de los que rigen la función de fiscalización; Transformación, capacidad para generar cambios continuos que incidan positivamente en la gestión gubernamental y a la transparencia en el ejercicio de los recursos públicos; Credibilidad social, es esencial que la sociedad considere la labor fiscalizadora como resultado de un trabajo confiable, justo, pertinente y equitativo.

b) Principal actividad

La Auditoría Superior del Estado de Nayarit, es un ente del Congreso del Estado de Nayarit, especializado en materia de fiscalización, dotado con autonomía técnica y de gestión, así como para decidir sobre su presupuesto, organización interna, funcionamiento y resoluciones.

c) Ejercicio Fiscal

El presente documento corresponde al periodo comprendido del 1 de enero al 31 de diciembre de 2025.

d) Régimen Jurídico

La competencia de la Auditoría Superior del Estado de Nayarit se fundamenta en los artículos 116, fracción II, párrafo Sexto, Séptimo y Octavo de la Constitución Política de los Estados Unidos Mexicanos; 47, fracciones XXVI, XXVI-A, y XXVI-B, 121 de la Constitución Política del Estado Libre y Soberano de Nayarit; y 7 de la Ley de Fiscalización y Rendición de Cuentas del Estado de Nayarit.

Las facultades del Auditor Superior se fundamentan en los artículos 9, 10 y 11 de la Ley de Fiscalización y Rendición de Cuentas del Estado de Nayarit, y por su naturaleza cualquier atribución que le sea conferida a la Auditoría Superior del Estado de Nayarit por otras disposiciones legales.

e) Consideraciones fiscales

La Auditoría Superior del Estado de Nayarit es retenedor del Impuesto sobre la Renta (sueldos y salarios), mismos que son enterados a través del H. Congreso del Estado de Nayarit al Sistema de Administración Tributaria en los plazos marcados por la legislación vigente.

f) Estructura Organizacional Básica

Como lo dispone la Ley de Fiscalización y Rendición de Cuentas del Estado de Nayarit y el Reglamento Interior de la Auditoría Superior del Estado de Nayarit; para el ejercicio de sus atribuciones contará con las siguientes unidades administrativas:

1. Auditoría Superior.

1.1. Coordinación General de Planeación.

1.1.1. Coordinación de Archivos.

1.1.1.1 Archivo de Concentración.

1.1.2. Departamento de Correspondencia.

1.1.3. Departamento de Sistemas de Información.

1.1.4. Departamento de Análisis de Avances y Cuenta Pública.

1.2. Secretaría Ejecutiva.

1.2.1. Departamento de Vinculación y Enlace Institucional.

1.2.2. Departamento de Defensoría de Oficio y Asistencia Jurídica.

1.2.3. Departamento de Participación Social.

1.2.4. Departamento de Comunicación Institucional.

1.3. Instituto de Capacitación y Desarrollo para la Fiscalización Superior.

1.4. Órgano Interno de Control.

1.4.1. Unidad Investigadora.

1.4.2. Unidad Substanciadora.

1.4.3. Unidad de Auditoría Interna.

1.5. Unidad de Transparencia y Acceso a la Información.

1.6. Asesores.

1.7. Secretaría Particular.

1.8. Unidad de Auditorías Específicas.

2. Auditoría Especial Financiera.

2.1. Dirección de Auditoría Financiera a Poderes del Estado.

2.1.1. Departamento de Auditoría Financiera a Poderes del Estado A.

2.1.2. Departamento de Auditoría Financiera a Poderes del Estado B.

2.2. Dirección de Auditoría Financiera a Organismos Paraestatales y Autónomos.

2.2.1. Departamento de Auditoría Financiera a Organismos Paraestatales y Autónomos A.

2.2.2. Departamento de Auditoría Financiera a Organismos Paraestatales y Autónomos B.

2.3. Dirección de Auditoría Financiera a Municipios.

2.3.1. Departamento de Auditoría Financiera a Municipios A.

2.3.2. Departamento de Auditoría Financiera a Municipios B.

3. Auditoría Especial de Obra Pública.

3.1. Dirección de Auditoría a Obra Pública.

3.1.1. Departamento de Auditoría a Obra Pública a Poderes del Estado.

3.1.2. Departamento de Auditoría a Obra Pública a Organismos Paraestatales y Autónomos.

3.1.3. Departamento de Auditoría a Obra Pública a Municipios A.

3.1.4. Departamento de Auditoría a Obra Pública a Municipios B.

4. Auditoría Especial al Desempeño.

4.1. Dirección de Auditoría al Desempeño.

4.1.1. Departamento de Auditoría al Desempeño a Poderes del Estado y a Organismos Paraestatales y Autónomos.

4.1.2. Departamento de Auditoría al Desempeño a Municipios.

5. Dirección General de Asuntos Jurídicos.

5.1. Dirección Contenciosa.

5.1.1. Departamento de Medios de Impugnación.

5.2. Dirección Investigadora.

5.2.1. Departamento de Investigación A.

5.2.2. Departamento de Investigación B.

5.3. Dirección Substanciadora.

5.3.1. Departamento de Substanciación.

5.4. Coordinación de Notificaciones.

6. Dirección General de Administración.

6.1. Departamento de Recursos Financieros.

6.2. Departamento de Recursos Humanos.

6.3. Departamento de Recursos Materiales.

6.4. Departamento de Mantenimiento, Soporte y Redes.

g) Fideicomisos, mandatos o análogos

No se tiene creado Fideicomisos, por lo que no se asignaron recursos financieros a través de este instrumento jurídico.

4. Bases de preparación de los Estados Financieros

a) Normatividad emitida por el Consejo Nacional de Armonización Contable CONAC

Los Estados Financieros presentados al 31 de diciembre de 2025 fueron preparados en el contexto de la normatividad emitida por el Consejo Nacional de Armonización Contable (CONAC), a través del Manual de Contabilidad Gubernamental y los Postulados Básicos en la Contabilidad Gubernamental; así como en observancia a los dispuesto por la Ley General de Contabilidad Gubernamental.

b) Normatividad aplicada

La normatividad aplicada a la información contable, presupuestaria y programática presentada en el presente documento reconoce los criterios generales de contabilidad gubernamental establecidos por el Consejo Nacional de Armonización Contable (CONAC), los cuales permiten la valuación, contabilización, obtención y presentación de las transacciones efectuadas en la Auditoría Superior del Estado de Nayarit.

c) Postulados Básicos de Contabilidad Gubernamental

La Auditoría Superior del Estado de Nayarit presentó los estados financieros en apego a los Postulados Básicos, al ser los elementos fundamentales en el sistema de contabilidad gubernamental, establecen de manera técnica el registro de las operaciones, así como la elaboración y presentación de la información, detallándose a continuación:

- Sustancia económica; es el reconocimiento contable de las transacciones, transformaciones internas y otros eventos, que afectan económicamente al ente público y delimitan la operación del Sistema de Contabilidad Gubernamental (SCG).
- Entes Públicos; los poderes Ejecutivo, Legislativo y Judicial de la Federación y de las entidades federativas; los entes autónomos de la Federación y de las entidades federativas; los ayuntamientos de los municipios; los órganos político-administrativos de las demarcaciones territoriales del Distrito Federal; y las entidades de la administración pública paraestatal, ya sean federales, estatales o municipales.
- Existencia permanente; la actividad del ente público se establece por tiempo indefinido, salvo disposición legal en la que se especifique lo contrario.

- Revelación suficiente; los estados y la información financiera deben mostrar amplia y claramente la situación financiera y los resultados del ente público.
- Importancia relativa; la información debe mostrar los aspectos importantes de la entidad que fueron reconocidos contablemente.
- Registro e integración presupuestario; la información presupuestaria de los entes públicos se integra en la contabilidad en los mismos términos que se presentan en la ley de ingresos y en el presupuesto de egresos, de acuerdo a la naturaleza económica que le corresponda.
- Consolidación de la información financiera; los estados financieros de los entes públicos deberán presentar de manera consolidada la situación financiera, los resultados de operación, el flujo de efectivo o los cambios en la situación financiera y las variaciones a la Hacienda Pública, como si se tratara de un solo ente público.
- Devengo Contable; los registros contables de los entes públicos se llevarán con base acumulativa. El ingreso devengado, es el momento contable que se realiza cuando existe jurídicamente el derecho de cobro de impuestos, derechos, productos, aprovechamientos y otros ingresos por parte de los entes públicos. El gasto devengado, es el momento contable que refleja el reconocimiento de una obligación de pago a favor de terceros por la recepción de conformidad de bienes, servicios y obra pública contratados; así como de las obligaciones que derivan de tratados, leyes, decretos, resoluciones y sentencias definitivas.
- Valuación; todos los eventos que afecten económicamente al ente público deben ser cuantificados en términos monetarios y se registrarán al costo histórico o al valor económico más objetivo registrándose en moneda nacional.
- Dualidad económica; el ente público debe reconocer en la contabilidad, la representación de las transacciones y algún otro evento que afecte su situación financiera, su composición por los recursos asignados para el logro de sus fines y por sus fuentes, conforme a los derechos y obligaciones.
- Consistencia; ante la existencia de operaciones similares en un ente público, debe corresponder un mismo tratamiento contable, el cual debe permanecer a través del tiempo, en tanto no cambie la esencia económica de las operaciones.

d) Normatividad supletoria
No aplica.

e) Implementación de la base devengado
No aplica.

5. Políticas de Contabilidad Significativas

a) Actualización
No aplica

b) Operaciones en el extranjero
No aplica

c) Método de valuación de la inversión en acciones de compañías subsidiarias no consolidadas y asociadas.
No aplica

d) Sistema y método de valuación de inventarios y costo de lo vendido.
No aplica

e) Beneficios a empleados
No aplica

f) Provisiones
No aplica

g) Reservas
 No aplica

h) Cambio de políticas contables y corrección de errores
 No aplica

i) Reclasificaciones
 No aplica

j) Depuración y cancelación de saldos
 No aplica

6. Posición en moneda extranjera y protección por riesgo cambiario

a) Activos en moneda extranjera
 No aplica

b) Pasivos en moneda extranjera
 No aplica

c) Posición en moneda extranjera
 No aplica

d) Tipo de cambio
 No aplica

e) Equivalente en moneda nacional
 No aplica

7. Reporte Analítico del Activo

a) Vida útil o porcentajes de depreciación

Se informa se realiza anualmente la depreciación a los bienes muebles en propiedad de la institución, en base a la guía de vida útil estimada del bien, así como al porcentaje de depreciación que le corresponde de acuerdo a la clasificación y partida específica, se detalla la siguiente información:

Descripción	% depreciación anual
Mobiliario y equipo de administración	
Mobiliario y equipo	10%
Equipo de Computación	33.3%
Otros Mobiliarios y Equipos	10%
Mobiliario y equipo educacional y recreativo	
Cámaras fotográficas	33.3%
Vehículo y equipo de transporte	
Vehículos y equipo terrestre	20%
Carrocerías y remolques	20%
Maquinaria, otros equipos y herramientas	
Aparatos e instrumentos científicos para la construcción	10%

Equipo de comunicación	10%
Equipos, aparatos y accesorios eléctricos	10%

b) Cambios en el porcentaje de depreciación

No aplica

c) Importe de gastos capitalizados

La Auditoría Superior del Estado de Nayarit no capitalizo gastos financieros, de investigación o desarrollo.

d) Riesgo por tipo de cambio

No aplica

e) Valor en el ejercicio de los bienes contribuidos por entidad

No aplica

f) Otras circunstancias de carácter significativo

No aplica

g) Desmantelamiento de activos

No aplica

h) Administración de activos

No aplica

Adicionalmente, programas y proyectos de inversión

a) Inversiones en valores

No aplica

b) Patrimonio de Organismos descentralizados de Control Presupuestario Indirecto

No aplica

c) Inversiones en empresas de participación mayoritaria

No aplica

d) Inversiones en empresas de participación minoritaria

No aplica

e) Patrimonio de organismos descentralizados de control presupuestario

No aplica

8. Fideicomisos, Mandatos y Análogos

No se tienen creados Fideicomisos, por lo que no se asignaron recursos financieros aprobados a la Auditoría Superior del Estado de Nayarit a través de este instrumento jurídico.

a) Por ramo administrativo

No aplica

b) Por monto de disponibilidad

No aplica

9. Reporte de Recaudación

a) Comportamiento de la recaudación

Avenida del Valle #133 Fracc. Ciudad del Valle Edificio Plaza San Rafael Int 203, Tepic, Nayarit.C.P. 63157
Tels. (311) 210-02-63, 64 y 65
www.asen.gob.mx

No aplica

b) Proyección de la recaudación e ingresos mediano plazo
No aplica

10. Información sobre la Deuda y el Reporte Analítico de la Deuda
La Auditoría Superior del Estado de Nayarit no contrajo Deuda Pública.

a) Indicadores de la deuda
No aplica

b) Información de manera agrupada
No aplica

11. Calificaciones otorgadas
La Auditoría Superior del Estado de Nayarit no fue sujeta a calificación crediticia.

12. Procesos de mejora

a) Políticas de control interno

Con el desarrollo continuo de lineamientos y manuales de organización y procedimientos para el correcto funcionamiento de las unidades administrativas de la Auditoría Superior del Estado de Nayarit, así como su organización.

b) Medidas de desempeño financiero, metas y alcance

Se establecen mediante los Indicadores para Resultados, los cuales definen los objetivos y los indicadores del desempeño de las unidades administrativas de la Auditoría Superior del Estado de Nayarit.

13. Información por Segmentos
No aplica

14. Eventos posteriores al cierre
No aplica

15. Partes relacionadas
No aplica

16. Responsabilidad sobre la presentación razonable de la información contable

En relación a la información contable se declara "Bajo protesta de decir verdad declaramos que los Estados Financieros y sus notas, son razonablemente correctos y son responsabilidad del emisor".

B) Notas de Desgloce

I) Notas al Estado de Actividades

Ingresos y otros beneficios

Ingresos de Gestión

Los ingresos recaudados al 31 de diciembre de 2025 ascienden a \$81,138,326.84 (ochenta y un millones ciento treinta y ocho mil trescientos veintiséis pesos 84/100 moneda nacional).

Al 31 de diciembre de 2025 se tuvieron ingresos por concepto de Derechos por un importe de \$2,771,691.60 (dos millones setecientos setenta y un mil seiscientos noventa y un pesos 60/100 moneda nacional).

Participaciones, Aportaciones, Convenios, Incentivos derivados de la colaboración fiscal, Fondos distintos de Aportaciones

Al 31 de diciembre de 2025 se tuvieron ingresos por concepto de Participaciones, Aportaciones, Convenios, Incentivos derivados de la colaboración fiscal, Fondos distintos de Aportaciones por un importe de \$1,325,261.00 (un millón trescientos veinticinco mil doscientos sesenta y un pesos 00/100 moneda nacional).

Al 31 de diciembre de 2025 se tuvieron ingresos por conceptos de Transferencias, Asignaciones, Subsidios por \$76,233,935.00 (setenta y seis millones doscientos treinta y tres mil novecientos treinta y cinco pesos 00/100 moneda nacional).

Otros Ingresos y beneficios

Al 31 de diciembre de 2025 se tuvo ingresos por Ingresos por venta de bienes, prestación de servicios y otros ingresos, por concepto de ingresos financieros por un importe de \$807,439.24 (ochocientos siete mil cuatrocientos treinta y nueve pesos 24/100 moneda nacional).

Concepto	Importe
Impuestos	\$ 0.00
Cuotas y Aportaciones de Seguridad Social	0.00
Contribuciones de Mejoras	0.00
Derechos	2,771,691.60
Productos	0.00
Aprovechamientos	0.00
Ingresos por Venta de Bienes, Prestación de Servicios y Otros Ingresos	807,439.24
Participaciones, Aportaciones, Convenios, Incentivos Derivados de la Colaboración Fiscal y Fondos Distintos de Aportaciones	1,325,261.00
Transferencias, Asignaciones, Subsidios y Subvenciones, y Pensiones y Jubilaciones	76,233,935.00
Ingresos Derivados de Financiamientos	0.00
Total	\$ 81,138,326.84

Gastos y Otras Pérdidas

Al 31 de diciembre de 2025 los gastos de funcionamiento ascendieron a \$78,361,709.03 (setenta y ocho millones trescientos sesenta y un mil setecientos nueve pesos 03/100 moneda nacional). Dicho importe integrado por Servicios Personales \$67,602,700.84 (sesenta y siete millones seiscientos dos mil setecientos pesos 84/100 moneda nacional), Materiales y Suministros \$2,276,348.17 (dos millones doscientos sesenta y seis mil trescientos cuarenta y ocho pesos 17/100 moneda nacional), Servicios Generales \$8,482,660.02 (ocho millones cuatrocientos ochenta y dos mil seiscientos sesenta pesos 02/100 moneda nacional).

Concepto	Importe
Gastos de Funcionamiento	\$ 78,361,709.03
Servicios Personales	67,602,700.84
Materiales y Suministros	2,276,348.17
Servicios Generales	8,482,660.02

II) Notas al Estado de Situación Financiera

Activo
Efectivo y equivalentes

1. Fondos con afectación específica

Al 31 de diciembre de 2025 el saldo asciende a \$13,649,851.21 (trece millones seiscientos cuarenta y nueve mil ochocientos cincuenta y un pesos 21/100 moneda nacional), el cual se integra por el saldo disponible en las cuentas bancarias a nombre de la Auditoría Superior del Estado de Nayarit.

Banco	Importe
Banorte cta 0673469809	\$ 518,949.90
Banorte cta 0636904239	195,107.52
Banorte cta 0506489086	12,618,327.22
Banorte cta 1155810968	317,466.57
Total	\$ 13,649,851.21

Derechos a recibir Efectivo y Equivalentes y Bienes o Servicios a Recibir.

2. Por tipo de contribución

Al 31 de diciembre de 2025 el saldo en las cuentas por cobrar a corto plazo corresponde a \$3,194,039.04 (tres millones ciento noventa y cuatro mil treinta y nueve pesos 04/100 moneda nacional).

Concepto	2025
Derechos a recibir efectivo o equivalentes	\$ 3,194,039.04
Derechos a recibir bienes o servicios	0.00
Total	\$ 3,194,039.04

3. Por su vencimiento

Al 31 de diciembre de 2025 el saldo corresponde a \$3,194,039.04 (tres millones ciento noventa y cuatro mil treinta y nueve pesos 04/100 moneda nacional), su recuperación corresponde a corto plazo.

Inventarios

4. Bienes Disponibles para su transformación

No le es aplicable a la Auditoría Superior del Estado de Nayarit en virtud de que no se realizan procesos de transformación y/o elaboración de bienes.

Almacenes

5. Cuenta de almacén

No le es aplicable a la Auditoría Superior del Estado de Nayarit los métodos de valuación para el control de almacén, derivado a que no se realizan procesos de transformación y/o elaboración de bienes.

Inversiones Financieras

6. Fideicomisos

No se tienen creados Fideicomisos, por lo que no se asignaron recursos financieros aprobados a la Auditoría Superior del Estado de Nayarit a través de este instrumento jurídico.

7. Saldos de participaciones y aportaciones de capital.

No se destinaron recursos financieros aprobados a la Auditoría Superior del Estado de Nayarit por concepto de inversiones financieras en participaciones y aportaciones de capital.

Bienes Muebles, Inmuebles e intangibles

Bienes Muebles

8. En lo referente a las adquisiciones de Bienes Muebles durante el periodo del 1 de enero al 31 de diciembre de 2025 ascienden a \$1,127,949.22 (un millón ciento veintisiete mil novecientos cuarenta y nueve pesos 22/00 moneda nacional).

Concepto	2025
MOBILIARIO Y EQUIPO DE ADMINISTRACIÓN	\$ 1,090,330.23
MOBILIARIO Y EQUIPO EDUCACIONAL Y RECREATIVO	19,998.00
VEHÍCULOS Y EQUIPO DE TRANSPORTE	0.00
MÁQUINARIA, OTROS EQUIPOS Y HERRAMIENTAS	17,620.99
Total	\$ 1,127,949.22

Bienes Inmuebles

La Auditoría Superior del Estado de Nayarit no tiene en propiedad Bienes Inmuebles.

Activos Intangibles y diferidos

9. La Auditoría Superior del Estado de Nayarit no se tiene en propiedad Bienes Intangibles o diferidos.

Estimaciones y deterioros

10. Criterios utilizados para las estimaciones

No se realizaron estimaciones, por lo que no fueron utilizados criterios para su determinación.

Otros Activos

11. Otros Activos circulantes y no circulantes

La Auditoría Superior del Estado no tiene en propiedad Otros Activos.

Pasivo

Cuentas y documentos por pagar

1. Al 31 de diciembre de 2025 se tiene un saldo en las cuentas por pagar a corto plazo por un importe de \$3,263,861.80 (tres millones doscientos sesenta y tres mil ochocientos sesenta y un pesos 80/100 moneda nacional).

Fondo de bienes de terceros en garantía y/ o en administración

2. No se tienen recursos financieros aprobados a la Auditoría Superior del Estado de Nayarit distribuidos en Fondos de Bienes de Terceros en Administración y/o garantía a corto o largo plazo.

Pasivos Diferidos

3. No se tienen recursos financieros aprobados a la Auditoría Superior del Estado de Nayarit en cuentas de pasivos diferidos.

Provisiones

4. No se efectuaron provisiones.

Otros pasivos

5. No se tiene afectación contable por concepto de otros pasivos.

III) Notas al Estado de Variación de la Hacienda Pública

1. Modificaciones al patrimonio contribuido

No le es aplicable a la Auditoría Superior del Estado de Nayarit en virtud a que no recibe aportaciones de sectores externos que incrementen su patrimonio.

2. Montos y procedencia de los recursos que modifican al patrimonio

Al 31 de diciembre de 2025 la Hacienda Pública tuvo una variación, finalizando al final del periodo con un importe de \$21,798,204.04 (veintiún millones setecientos noventa y ocho mil doscientos cuatro pesos 04/100 moneda nacional).

IV) Notas al Estado de Flujos de Efectivo

Efectivo y Equivalentes

Análisis de los saldos inicial y final

1. Al 31 de diciembre de 2025 se presenta el saldo final correspondientes a Efectivo y Equivalentes

Concepto	2025	2024
Efectivo		
Bancos / Tesorería	\$ 13,649,851.21	\$ 11,061,090.34
Bancos / Dependencias y otros		
Inversiones temporales (hasta 3 meses)		
Fondos de afectación específica		
Depósito de fondos de terceros en garantía y/o administración		
Otros efectivos y equivalentes		
Total efectivo y equivalentes	\$ 13,649,851.21	\$ 11,061,090.34

2. Detalle de adquisiciones de bienes muebles e inmuebles

Concepto	2025	2024
BIENES MUEBLES	\$ 1,127,949.22	\$ 3,347,776.24
MOBILIARIO Y EQUIPO DE ADMINISTRACIÓN		
Muebles de Oficina y Estantería		
MOBILIARIO Y EQUIPO	119,027.23	83,296.00
Equipo de Cómputo y de Tecnologías de la Información		
EQUIPO DE COMPUTACION	891,062.64	935,556.37
Otros Mobiliarios y Equipos de Administración		
OTRO MOBILIARIO Y EQUIPO	80,240.36	32,431.89
VEHÍCULOS Y EQUIPO DE TRANSPORTE		
vehículos y equipo terrestre		
VEHICULOS Y EQUIPO TERRESTRE	0.00	2,262,902.00
Carrocerías y Remolques		
CARROCERÍAS Y REMOLQUES	0.00	0.00
MAQUINARIA, OTROS EQUIPOS Y HERRAMIENTAS	0.00	0.00
Maquinaria y Equipo de Construcción		
APARATOS E INSTRUMENTOS CIENTÍFICOS PARA LA CONSTRUCCIÓN	0.00	0.00
Equipo de Comunicación y Telecomunicación		
EQUIPO DE COMUNICACIÓN	17,620.99	33,589.98
Equipos de Generación Eléctrica, Aparatos y Accesorios Eléctricos		
EQUIPOS, APARATOS Y ACCESORIOS ELÉCTRICOS	0.00	0.00

1. Conciliación de flujos de efectivo netos de las actividades de operación y los saldos de resultados del ejercicio (ahorro/desahorro)

Concepto	2025	2024
Resultados del Ejercicio Ahorro / Desahorro	\$ 762,568.80	\$ 7,350,218.23
<i>Movimientos de partidas (o rubros) que no afectan al efectivo.</i>	0.00	0.00
Depreciación	1,924,563.00	1,519,607.46
Amortización	0.00	0.00
Incrementos en las provisiones	0.00	0.00
Incremento en inversiones producido por revaluación	0.00	0.00
Ganancia/pérdida en venta de bienes muebles, inmuebles e intangibles	0.00	0.00
Incremento en cuentas por cobrar	2,391,289.55	762,518.43
Partidas extraordinarias	0.00	0.00
Flujos de Efectivo Netos de las Actividades de Operación	\$ 5,078,421.35	\$ 9,632,344.12

- V) Conciliación entre los Ingresos Presupuestarios y Contables, así como entre los Egresos Presupuestarios y los Gastos Contables.

**Conciliación entre los Egresos Presupuestarios y los Gastos Contables
Correspondiente del 1 de enero al 31 de diciembre de 2025**

1. Total de Egresos Presupuestarios	\$ 79,489,658.25
2. Menos Egresos Presupuestarios No Contables	3,404,297.39
2.1 Materias Primas y Materiales de Producción y Comercialización	0.00
2.2 Materiales y Suministros	2,276,348.17
2.3 Mobiliario y Equipo de Administración	1,090,330.23
2.4 Mobiliario y Equipo Educativo y Recreativo	19,998.00
2.5 Equipo e Instrumental Médico y de Laboratorio	0.00
2.6 Vehículos y Equipo de Transporte	0.00
2.7 Equipo de Defensa y Seguridad	0.00
2.8 Maquinaria, Otros Equipos y Herramientas	17,620.99
2.9 Activos Biológicos	0.00
2.10 Bienes Inmuebles	0.00
2.11 Activos Intangibles	0.00
2.12 Obra Pública en Bienes de Dominio Público	0.00
2.13 Obra Pública en Bienes Propios	0.00
2.14 Acciones y Participaciones de Capital	0.00
2.15 Compra de Títulos y Valores	0.00
2.16 Concesión de Préstamos	0.00
2.17 Inversiones en Fideicomisos, Mandatos y Otros Análogos	0.00
2.18 Provisiones para Contingencias y Otras Erogaciones Especiales	0.00
2.19 Amortización de la Deuda Pública	0.00
2.20 Adeudos de Ejercicios Fiscales Anteriores (ADEFAS)	0.00
2.21 Otros Egresos Presupuestales No Contables	0.00
3. Más Gastos Contables No Presupuestarios	\$ 4,200,911.17
3.1 Estimaciones, Depreciaciones, Deterioros, Obsolescencia y Amortizaciones	1,924,563.00

3.2 Provisiones	0.00
3.3 Disminución de Inventarios	0.00
3.4 Otros Gastos	0.00
3.5 Inversión Pública no Capitalizable	0.00
3.6 Materiales y Suministros (Consumos)	2,276,348.17
3.7 Otros Gastos Contables No Presupuestales	0.00
4. Total de Gasto Contable	\$ 80,286,272.03

**Conciliación entre los Ingresos Presupuestarios y Contables
Correspondiente del 1 de enero al 31 de diciembre de 2025**

1. Total de Ingresos Presupuestarios	\$ 81,138,326.84
2. Más Ingresos Contables No Presupuestarios	0.00
2.1 Ingresos Financieros	0.00
2.2 Incremento por Variación de Inventarios	0.00
2.3 Disminución del Exceso de Estimaciones por Pérdida o Deterioro u Obsolescencia	0.00
2.4 Disminución del Exceso de Provisiones	0.00
2.5 Otros Ingresos y Beneficios Varios	0.00
2.6 Otros Ingresos Contables No Presupuestarios	0.00
3. Menos Ingresos Presupuestarios No Contables	0.00
3.1 Aprovechamientos Patrimoniales	0.00
3.2 Ingresos Derivados de Financiamientos	0.00
3.3 Otros Ingresos Presupuestarios No Contables	0.00
4. Total de Ingresos Contables	\$ 81,138,326.84

C) Notas de Memoria (Cuentas de Orden)

Cuentas de Orden Contables

- Valores en custodia de instrumentos prestados a formadores de mercado e instrumentos de crédito.
No se tiene afectación contable por concepto de Valores en custodia de instrumentos prestados a formadores de mercado e instrumentos de crédito.
- Emisión de obligaciones
No se tiene afectación contable por concepto de emisión de obligaciones o títulos de deuda.
- Contratos firmados de construcciones por tipo de contrato
La Auditoria Superior del Estado de Nayarit no contrajo contratos por construcciones por tipo de contrato.

Concepto	Importe
VALORES EN CUSTODIA	\$ 0.00
CUSTODIA DE VALORES	0.00
BIENES BAJO CONTRATO EN COMODATO	0.00
CONTRATO DE COMODATO POR BIENES	0.00
CUENTAS DE ORDEN CONTABLES	0.00

Cuentas de Orden Presupuestarias

Los momentos contables de los ingresos y egresos se registran en cuentas de orden presupuestarias, en cumplimiento a lo establecido en la Ley General de Contabilidad Gubernamental, detallándose a continuación al 31 de diciembre de 2025.

Cuentas de ingresos

LEY DE INGRESOS	2025
LEY DE INGRESOS ESTIMADA	\$ 76,545,042.00
LEY DE INGRESOS POR EJECUTAR,	0.00
MODIFICACIONES A LA LEY DE INGRESOS ESTIMADA	4,593,284.84
LEY DE INGRESOS DEVENGADA	81,138,326.84
LEY DE INGRESOS RECAUDADA	81,138,326.84

Cuentas de egresos

PRESUPUESTO DE EGRESOS	2025
PRESUPUESTO DE EGRESOS APROBADO	\$ 88,459,354.06
PRESUPUESTO DE EGRESOS POR EJERCER	13,562,980.65
MODIFICACIONES AL PRESUPUESTO DE EGRESOS APROBADO	4,593,284.84
PRESUPUESTO DE EGRESOS COMPROMETIDO	79,489,658.25
PRESUPUESTO DE EGRESOS DEVENGADO	79,489,658.25
PRESUPUESTO DE EGRESOS EJERCIDO	79,489,658.25
PRESUPUESTO DE EGRESOS PAGADO	79,489,658.25

En relación a la información contable se declara "Bajo protesta de decir verdad declaramos que los Estados Financieros y sus notas, son razonablemente correctos y son responsabilidad del emisor".



L.C. Viridiana de Anda Parra
Directora de Administración



CUENTA PÚBLICA 2025
AUDITORIA SUPERIOR DEL ESTADO DE NAYARIT
Estado Analítico de Ingresos
Del 1 de Enero al 31 de Diciembre de 2025
(Cifras en Pesos)

Rubro de Ingresos / Fuente de Financiamiento	Ingreso				Diferencia
	Estimado	Ampliaciones / (Reducciones)	Modificado	Recaudado	
Impuestos	0.00	0.00	0.00	0.00	0.00
Cuotas y Aportaciones de Seguridad Social	0.00	0.00	0.00	0.00	0.00
Contribuciones de Mejoras	0.00	0.00	0.00	0.00	0.00
Derechos	0.00	2,771,691.60	2,771,691.60	2,771,691.60	2,771,691.60
Productos	0.00	0.00	0.00	0.00	0.00
Aprovechamientos	0.00	0.00	0.00	0.00	0.00
Ingresos por Venta de Bienes, Prestación de Servicios y Otros	0.00	807,439.24	807,439.24	807,439.24	807,439.24
Participaciones, Aportaciones, Convenios, Incentivos Derivados de la	311,107.00	1,014,154.00	1,325,261.00	1,325,261.00	1,014,154.00
Transferencias, Asignaciones, Subsidios y Subvenciones, y	76,233,935.00	0.00	76,233,935.00	76,233,935.00	0.00
Ingresos Derivados de Financiamientos	0.00	0.00	0.00	0.00	0.00
Total	76,545,042.00	4,593,284.84	81,138,326.84	81,138,326.84	4,593,284.84
			Ingresos excedentes		

Rubro de Ingresos / Fuente de Financiamiento	Ingreso				Diferencia
	Estimado	Ampliaciones / (Reducciones)	Modificado	Recaudado	
Ingresos del Poder Ejecutivo Federal o Estatal y de los	311,107.00	3,785,845.60	4,096,952.60	4,096,952.60	3,785,845.60
Impuestos	0.00	0.00	0.00	0.00	0.00
Cuotas y Aportaciones de Seguridad Social	0.00	0.00	0.00	0.00	0.00
Contribuciones de Mejoras	0.00	0.00	0.00	0.00	0.00
Derechos	0.00	2,771,691.60	2,771,691.60	2,771,691.60	2,771,691.60
Productos	0.00	0.00	0.00	0.00	0.00
Aprovechamientos	0.00	0.00	0.00	0.00	0.00
Participaciones, Aportaciones, Convenios, Incentivos Derivados	311,107.00	1,014,154.00	1,325,261.00	1,325,261.00	1,014,154.00
Transferencias, Asignaciones, Subsidios y Subvenciones, y	0.00	0.00	0.00	0.00	0.00
Ingresos de los Entes Públicos de los Poderes Legislativo y	76,233,935.00	807,439.24	77,041,374.24	77,041,374.24	807,439.24
Cuotas y Aportaciones de Seguridad Social	0.00	0.00	0.00	0.00	0.00
Productos	0.00	0.00	0.00	0.00	0.00
Ingresos por Venta de Bienes, Prestación de	0.00	807,439.24	807,439.24	807,439.24	807,439.24
Transferencias, Asignaciones, Subsidios y Subvenciones, y	76,233,935.00	0.00	76,233,935.00	76,233,935.00	0.00
Ingresos derivados de financiamiento	0.00	0.00	0.00	0.00	0.00
Ingresos Derivados de Financiamientos	0.00	0.00	0.00	0.00	0.00
Total	76,545,042.00	4,593,284.84	81,138,326.84	81,138,326.84	4,593,284.84
			Ingresos excedentes		

Viridiana de Anda Parra
C. VIRIDIANA DE ANDA PARRA
DIRECTORA DE ADMINISTRACIÓN

Concepto	Egresos					Subejercicio
	Aprobado	Ampliaciones/ (Reducciones)	Modificado	Devengado	Pagado	
Bienes Inmuebles	0.00	0.00	0.00	0.00	0.00	0.00
Activos Intangibles	0.00	0.00	0.00	0.00	0.00	0.00
Inversión Pública	3,971,982.96	3,524,130.84	7,496,113.80	0.00	0.00	7,496,113.80
Obra Pública en Bienes de Dominio Público	0.00	0.00	0.00	0.00	0.00	0.00
Obra Pública en Bienes Propios	0.00	0.00	0.00	0.00	0.00	0.00
Proyectos Productivos y Acciones de Fomento	3,971,982.96	3,524,130.84	7,496,113.80	0.00	0.00	7,496,113.80
Inversiones Financieras y Otras Provisiones	0.00	0.00	0.00	0.00	0.00	0.00
Inversiones Para el Fomento de Actividades Productivas	0.00	0.00	0.00	0.00	0.00	0.00
Acciones y Participaciones de Capital	0.00	0.00	0.00	0.00	0.00	0.00
Compra de Títulos y Valores	0.00	0.00	0.00	0.00	0.00	0.00
Concesión de Préstamos	0.00	0.00	0.00	0.00	0.00	0.00
Inversiones en Fideicomisos, Mandatos y Otros Análogos	0.00	0.00	0.00	0.00	0.00	0.00
Otras Inversiones Financieras	0.00	0.00	0.00	0.00	0.00	0.00
Provisiones para Contingencias y Otras Erogaciones Especiales	0.00	0.00	0.00	0.00	0.00	0.00
Participaciones y Aportaciones	0.00	0.00	0.00	0.00	0.00	0.00
Participaciones	0.00	0.00	0.00	0.00	0.00	0.00
Aportaciones	0.00	0.00	0.00	0.00	0.00	0.00
Convenios	0.00	0.00	0.00	0.00	0.00	0.00
Deuda Pública	0.00	0.00	0.00	0.00	0.00	0.00
Amortización de la Deuda Pública	0.00	0.00	0.00	0.00	0.00	0.00
Intereses de la Deuda Pública	0.00	0.00	0.00	0.00	0.00	0.00
Comisiones de la Deuda Pública	0.00	0.00	0.00	0.00	0.00	0.00
Gastos de la Deuda Pública	0.00	0.00	0.00	0.00	0.00	0.00
Costo por Coberturas	0.00	0.00	0.00	0.00	0.00	0.00
Apoyos Financieros	0.00	0.00	0.00	0.00	0.00	0.00
Adeudos de Ejercicios Fiscales Anteriores (Adefas)	0.00	0.00	0.00	0.00	0.00	0.00
Total del Egreso	88,459,354.06	4,593,284.84	93,052,638.90	79,489,658.25	79,489,658.25	13,562,980.65

Viridiana de Anda Parra
 L.C. VIRIDIANA DE ANDA PARRA
 DIRECTORA DE ADMINISTRACIÓN

Concepto	Egresos					Subejercicio
	Aprobado	Ampliaciones/ (Reducciones)	Modificado	Devengado	Pagado	
Gasto Corriente	84,372,292.10	-58,716.22	84,313,575.88	78,361,709.03	78,361,709.03	5,951,866.85
Gasto de Capital	4,087,061.96	4,652,001.06	8,739,063.02	1,127,949.22	1,127,949.22	7,611,113.80
Amortización de la Deuda y Disminución de Pasivos	0.00	0.00	0.00	0.00	0.00	0.00
Pensiones y Jubilaciones	0.00	0.00	0.00	0.00	0.00	0.00
Participaciones	0.00	0.00	0.00	0.00	0.00	0.00
Total del Egreso	88,459,354.06	4,593,284.84	93,052,638.90	79,489,658.25	79,489,658.25	13,562,980.65

Viridiana de Anda Parra
 L.C. VIRIDIANA DE ANDA PARRA
 DIRECTORA DE ADMINISTRACIÓN

Del 1 de Enero al 31 de Diciembre de 2025
(Cifras en Pesos)

Concepto	Egresos					Subejercicio
	Aprobado	Ampliaciones/ (Reducciones)	Modificado	Devengado	Pagado	
Sin Ramo/Dependencia	88,459,354.06	4,593,284.84	93,052,638.90	79,489,658.25	79,489,658.25	13,562,980.65
AUDITORÍA SUPERIOR	5,750,266.79	5,180,363.71	10,930,630.50	10,180,123.93	10,180,123.93	750,506.57
SECRETARÍA EJECUTIVA	3,192,055.07	235,241.89	3,427,296.96	3,427,296.96	3,427,296.96	0.00
COORDINACIÓN GENERAL DE PLANEACIÓN	1,796,710.60	-99,676.61	1,697,033.99	1,697,033.99	1,697,033.99	0.00
ÓRGANO INTERNO DE CONTROL	1,631,361.14	-178,522.89	1,452,838.25	1,452,838.25	1,452,838.25	0.00
COORDINACIÓN DE ARCHIVOS	3,096,542.55	-110,164.31	2,986,378.24	2,986,378.24	2,986,378.24	0.00
COORDINACIÓN DE TECNOLOGÍAS DE LA INFORMACIÓN Y	2,686,691.58	-965,141.86	1,721,549.72	1,721,549.72	1,721,549.72	0.00
INSTITUTO DE CAPACITACIÓN Y DESARROLLO PARA LA	1,024,456.61	-56,794.00	967,662.61	967,662.61	967,662.61	0.00
UNIDAD DE TRANSPARENCIA Y ACCESO A LA INFORMACIÓN	633,702.61	-181,826.52	451,876.09	451,876.09	451,876.09	0.00
AUDITORÍA FINANCIERA	19,484,715.46	-700,451.44	18,784,264.02	18,784,264.02	18,784,264.02	0.00
AUDITORÍA DE OBRA PÚBLICA	20,395,351.79	800,232.94	21,195,584.73	8,383,110.65	8,383,110.65	12,812,474.08
AUDITORÍA AL DESEMPEÑO	6,122,035.45	-339,866.40	5,782,169.05	5,782,169.05	5,782,169.05	0.00
DIRECCIÓN GENERAL DE ASUNTOS JURÍDICOS	15,342,906.38	575,297.41	15,918,203.79	15,918,203.79	15,918,203.79	0.00
DIRECCIÓN GENERAL DE ADMINISTRACIÓN	7,302,558.03	434,592.92	7,737,150.95	7,737,150.95	7,737,150.95	0.00
Total del Egreso	88,459,354.06	4,593,284.84	93,052,638.90	79,489,658.25	79,489,658.25	13,562,980.65

Viridiana de Anda Parra
C. VIRIDIANA DE ANDA PARRA
DIRECTORA DE ADMINISTRACIÓN

Concepto	Egresos					Subejercicio
	Aprobado	Ampliaciones/ (Reducciones)	Modificado	Devengado	Pagado	
Gobierno	88,459,354.06	4,593,284.84	93,052,638.90	79,489,658.25	79,489,658.25	13,562,980.65
Legislación	88,459,354.06	4,593,284.84	93,052,638.90	79,489,658.25	79,489,658.25	13,562,980.65
Justicia	0.00	0.00	0.00	0.00	0.00	0.00
Coordinación de la Política de Gobierno	0.00	0.00	0.00	0.00	0.00	0.00
Relaciones Exteriores	0.00	0.00	0.00	0.00	0.00	0.00
Asuntos Financieros y Hacendarios	0.00	0.00	0.00	0.00	0.00	0.00
Seguridad Nacional	0.00	0.00	0.00	0.00	0.00	0.00
Asuntos de Orden Público y de Seguridad Interior	0.00	0.00	0.00	0.00	0.00	0.00
Otros Servicios Generales	0.00	0.00	0.00	0.00	0.00	0.00
Desarrollo Social	0.00	0.00	0.00	0.00	0.00	0.00
Protección Ambiental	0.00	0.00	0.00	0.00	0.00	0.00
Vivienda y Servicios a la Comunidad	0.00	0.00	0.00	0.00	0.00	0.00
Salud	0.00	0.00	0.00	0.00	0.00	0.00
Recreación, Cultura y Otras Manifestaciones Sociales	0.00	0.00	0.00	0.00	0.00	0.00
Educación	0.00	0.00	0.00	0.00	0.00	0.00
Protección Social	0.00	0.00	0.00	0.00	0.00	0.00
Otros Asuntos Sociales	0.00	0.00	0.00	0.00	0.00	0.00
Desarrollo Económico	0.00	0.00	0.00	0.00	0.00	0.00
Asuntos Económicos, Comerciales y Laborales en General	0.00	0.00	0.00	0.00	0.00	0.00
Agropecuaria, Silvicultura, Pesca y Caza	0.00	0.00	0.00	0.00	0.00	0.00
Combustibles y Energía	0.00	0.00	0.00	0.00	0.00	0.00
Minería, Manufacturas y Construcción	0.00	0.00	0.00	0.00	0.00	0.00
Transporte	0.00	0.00	0.00	0.00	0.00	0.00
Comunicaciones	0.00	0.00	0.00	0.00	0.00	0.00
Turismo	0.00	0.00	0.00	0.00	0.00	0.00
Ciencia, Tecnología e Innovación	0.00	0.00	0.00	0.00	0.00	0.00
Otras Industrias y Otros Asuntos Económicos	0.00	0.00	0.00	0.00	0.00	0.00
Otras no Clasificadas en Funciones Anteriores	0.00	0.00	0.00	0.00	0.00	0.00
Transacciones de la Deuda Pública / Costo Financiero de la Deuda	0.00	0.00	0.00	0.00	0.00	0.00
Transferencias, Participaciones y Aportaciones entre Diferentes Niveles y	0.00	0.00	0.00	0.00	0.00	0.00
Saneamiento del Sistema Financiero	0.00	0.00	0.00	0.00	0.00	0.00
Adeudos de Ejercicios Fiscales Anteriores	0.00	0.00	0.00	0.00	0.00	0.00
Total del Egreso	88,459,354.06	4,593,284.84	93,052,638.90	79,489,658.25	79,489,658.25	13,562,980.65

Viridiana de Anda Parra
 I.C. VIRIDIANA DE ANDA PARRA
 DIRECTORA DE ADMINISTRACIÓN

CUENTA PÚBLICA 2025
AUDITORÍA SUPERIOR DEL ESTADO DE NAYARIT
Endeudamiento Neto
Del 1 de Enero al 31 de Diciembre de 2025

Identificación de Crédito o Instrumento	Contratación/Colocación	Amortización	Endeudamiento Neto
	A	B	C = A - B
Creditos Bancarios			
NO APLICA			
Total Créditos Bancarios	0.00	0.00	0.00
Otros Instrumentos de Deuda			
NO APLICA			
Total Otros Instrumentos de Deuda	0.00	0.00	0.00
TOTAL	0.00	0.00	0.00

L.C. VIRIDIANA DE ANDA PARRA
 DIRECTORA DE ADMINISTRACIÓN



CUENTA PÚBLICA 2025
AUDITORÍA SUPERIOR DEL ESTADO DE NAYARIT

Intereses de la Deuda
Del 1 de Enero al 31 de Diciembre 2025

Identificación de Crédito o Instrumento	Devengado	Pagado
Créditos Bancarios		
NO APLICA		
Total de intereses de Créditos Bancarios	0.00	0.00
Otros Instrumentos de Deuda		
NO APLICA		
Total de intereses de Otros Instrumentos de Deuda	0.00	0.00
TOTAL	0.00	0.00


L.C. VIRIDIANA DE ANDA PARRA
DIRECTORA DE ADMINISTRACIÓN



CUENTA PÚBLICA 2025
AUDITORIA SUPERIOR DEL ESTADO DE NAYARIT
 Flujo de Fondos
 Del 1 de Enero al 31 de Diciembre de 2025
 (Cifras en Pesos)

Concepto	Estimado / Aprobado	Devengado	Recaudado / Pagado
Rubros de Ingresos	76,545,042.00	81,138,326.84	81,138,326.84
Impuestos	0.00	0.00	0.00
Cuotas y Aportaciones de Seguridad Social	0.00	0.00	0.00
Contribuciones de Mejoras	0.00	0.00	0.00
Derechos	0.00	2,771,691.60	2,771,691.60
Productos	0.00	0.00	0.00
Aprovechamientos	0.00	0.00	0.00
Ingresos por Venta de Bienes, Prestación de Servicios y Otros Ingresos	0.00	807,439.24	807,439.24
Participaciones, Aportaciones, Convenios, Incentivos Derivados de la Colaboración Fiscal y Fondos Distintos de Aportaciones	311,107.00	1,325,261.00	1,325,261.00
Transferencias, Asignaciones, Subsidios y Subvenciones, y Pensiones y Jubilaciones	76,233,935.00	76,233,935.00	76,233,935.00
Ingresos Derivados de Financiamientos	0.00	0.00	0.00
Capítulos de Gasto	88,459,354.06	79,489,658.25	79,489,658.25
Servicios Personales	74,971,598.09	67,602,700.84	67,602,700.84
Materiales y Suministros	3,450,627.37	2,276,348.17	2,276,348.17
Servicios Generales	5,950,066.64	8,482,660.02	8,482,660.02
Transferencias, Asignaciones, Subsidios y Otras Ayudas	0.00	0.00	0.00
Bienes Muebles, Inmuebles e Intangibles	115,079.00	1,127,949.22	1,127,949.22
Inversión Pública	3,971,982.96	0.00	0.00
Inversiones Financieras y Otras Provisiones	0.00	0.00	0.00
Participaciones y Aportaciones	0.00	0.00	0.00
Deuda Pública	0.00	0.00	0.00
Total de las operaciones	-11,914,312.06	1,648,668.59	1,648,668.59

Bajo protesta de decir verdad declaramos que los Estados Financieros y sus notas, son razonablemente correctos y son responsabilidad del emisor.


 L.C. VIRIDIANA DE ANDA PARRA
 DIRECTORA DE ADMINISTRACIÓN



AUDITORÍA SUPERIOR DEL ESTADO DE NAYARIT
Informe de aumento de gasto al Presupuesto de Egresos
Del 1 de Enero al 31 de Diciembre de 2025
(Cifras en Pesos)

Ingreso Modificado	Enero	Febrero	Marzo	Abril	Mayo	Junio	Julio	Agosto	Septiembre	Octubre	Noviembre	Diciembre
Derechos	551,561.58	206,267.20	426,134.69	226,336.76	121,164.68	629,987.07	180,880.30	195,335.85	247,192.28	331,797.77	478,342.15	998,284.51
8130-44-01 Acaaponeta	481,108.35	137,427.76	345,877.81	36,292.23	49,461.39	392,604.43	116,568.73	135,592.86	181,464.53	208,776.35	185,419.24	501,097.92
8130-44-04 Bahía de Bandejas	0.00	0.00	0.00	0.00	0.00	0.00	0.00	0.00	0.00	0.00	50,691.71	25,742.63
8130-44-05 Compostela	47,186.95	0.00	1,129.50	0.00	0.00	279,124.69	85,190.52	13,919.86	57,938.86	50,140.74	24,022.02	106,442.07
8130-44-09 Jala	23,511.07	0.00	0.00	0.00	0.00	0.00	0.00	0.00	0.00	45,815.01	0.00	17,096.79
8130-44-11 Rosamorada	22,302.45	0.00	2,254.53	0.00	0.00	0.00	0.00	0.00	0.00	0.00	0.00	48,012.52
8130-44-12 Ruiz	1,807.69	12,791.73	0.00	0.00	0.00	0.00	0.00	0.00	24,322.06	0.00	0.00	24,316.95
8130-44-13 San Blas	0.00	44,547.66	15,386.74	0.00	0.00	0.00	0.00	0.00	0.00	12,728.78	0.00	5,760.32
8130-44-17 Tecuala	0.00	0.00	1,919.82	0.00	0.00	0.00	0.00	0.00	0.00	0.00	0.00	42,467.24
8130-44-18 Tepic	7,993.32	0.00	0.00	0.00	0.00	0.00	0.00	373.74	5,621.98	8,960.55	11,545.49	17,241.84
8130-44-19 Tuxpan	0.00	0.00	15,973.21	9,998.18	13,607.81	23,173.21	11,106.53	11,811.10	24,871.11	15,867.66	16,026.17	57,054.10
8130-44-20 Xalisco	6,905.26	0.00	0.00	0.00	0.00	0.00	995.86	844.74	0.00	0.00	0.00	995.86
8130-44-23 Patronato administrador del impuesto de la UAN	9,638.71	11,765.69	7,533.64	0.00	160.50	0.00	0.00	0.00	1,519.96	4,038.95	0.00	47,181.65
44-27 Secretaría de Administración y Finanzas	30,331.92	13,238.66	24,292.52	26,294.05	35,693.08	46,979.45	15,940.62	54,427.25	50,785.53	43,186.42	50,176.37	29,894.43
8130-14-32 Organismo Operador Municipal de Agua Potable, Alcantarillado y Saneamiento	306,689.91	0.00	20,525.46	0.00	0.00	0.00	0.00	0.00	0.00	0.00	0.00	0.00
8130-44-39 Sistema Integral de Agua Potable y Alcantarillado	0.00	0.00	0.00	0.00	0.00	38,368.89	3,335.20	0.00	13,433.62	0.00	12,542.57	59,713.56
Ingresos por Venta de Bienes y Prestación de	70,453.23	68,839.44	80,256.88	73,888.53	71,703.29	70,082.64	64,311.57	59,742.99	65,727.75	62,709.42	55,576.91	19,187.96
8130-79-01-03 Rendimientos financieros	70,453.23	68,839.44	80,256.88	73,888.53	71,703.29	70,082.64	64,311.57	59,742.99	65,727.75	62,709.42	55,576.91	64,146.59
Participaciones, Aportaciones, Convenios, Incentivos	0.00	0.00	0.00	116,156.00	0.00	167,300.00	0.00	0.00	0.00	60,312.00	237,346.00	433,040.00
8130-83-04 Convenio Interinstitucional de colaboración administrativa	0.00	0.00	0.00	116,156.00	0.00	0.00	0.00	0.00	0.00	60,312.00	237,346.00	433,040.00
Gasto Modificado	551,561.58	206,267.20	426,134.69	226,336.76	121,164.68	629,987.07	180,880.30	195,335.85	247,192.28	331,797.77	478,342.15	998,284.51
Servicios Personales	0.00	0.00	0.00	116,156.00	0.00	167,300.00	0.00	0.00	0.00	60,312.00	237,346.00	433,040.00
8230-1131-0003-000001-15101-1 Cuotas para el fondo de ahorro y fondo de trabajo	0.00	0.00	0.00	116,156.00	0.00	0.00	0.00	0.00	0.00	60,312.00	237,346.00	433,040.00
Inversión Pública	551,561.58	206,267.20	426,134.69	110,180.76	121,164.68	462,687.07	180,880.30	195,335.85	247,192.28	271,485.77	240,996.15	565,244.51
8230-1129-0003-000010-62202-2 Edificación de inmuebles comerciales, institucionales y de	551,561.58	206,267.20	426,134.69	110,180.76	121,164.68	462,687.07	180,880.30	195,335.85	247,192.28	271,485.77	240,996.15	565,244.51

[Firma]
L.C. VIRIDIANA DE ANDA PARRA
DIRECTORA DE ADMINISTRACIÓN



CUENTA PÚBLICA 2025
AUDITORIA SUPERIOR DEL ESTADO DE NAYARIT
Gasto por Categoría Programática
Del 1 de Enero al 31 de Diciembre de 2025
(Cifras en Pesos)

Concepto	Egresos					Subejercicio
	Aprobado	Ampliaciones/ (Reducciones)	Modificado	Devengado	Pagado	
Programas	88,459,354.06	4,593,284.84	93,052,638.90	79,489,658.25	79,489,658.25	13,562,980.65
Subsidijs: Sector Social y Privado o Entidades Federativas y	0.00	0.00	0.00	0.00	0.00	0.00
Sujetos a Reglas de Operación	0.00	0.00	0.00	0.00	0.00	0.00
Otros Subsidijs	0.00	0.00	0.00	0.00	0.00	0.00
Desempeño de las Funciones	0.00	0.00	0.00	0.00	0.00	0.00
Prestación de Servicios Públicos	0.00	0.00	0.00	0.00	0.00	0.00
Provisión de Bienes Públicos	0.00	0.00	0.00	0.00	0.00	0.00
Planeación, seguimiento y evaluación de políticas públicas	0.00	0.00	0.00	0.00	0.00	0.00
Promoción y fomento	0.00	0.00	0.00	0.00	0.00	0.00
Regulación y supervisión	0.00	0.00	0.00	0.00	0.00	0.00
Funciones de las Fuerzas Armadas (Únicamente Gobierno Federal)	0.00	0.00	0.00	0.00	0.00	0.00
Específicos	0.00	0.00	0.00	0.00	0.00	0.00
Proyectos de Inversión	0.00	0.00	0.00	0.00	0.00	0.00
Administrativos y de Apoyo	88,459,354.06	4,593,284.84	93,052,638.90	79,489,658.25	79,489,658.25	13,562,980.65
Apoyo al proceso presupuestario y para mejorar la eficiencia	0.00	0.00	0.00	0.00	0.00	0.00
Apoyo a la función pública y al mejoramiento de la gestión	88,459,354.06	4,593,284.84	93,052,638.90	79,489,658.25	79,489,658.25	13,562,980.65
Operaciones ajenas	0.00	0.00	0.00	0.00	0.00	0.00
Compromisos	0.00	0.00	0.00	0.00	0.00	0.00
Obligaciones de cumplimiento de resolución jurisdiccional	0.00	0.00	0.00	0.00	0.00	0.00
Desastres Naturales	0.00	0.00	0.00	0.00	0.00	0.00
Obligaciones	0.00	0.00	0.00	0.00	0.00	0.00
Pensiones y jubilaciones	0.00	0.00	0.00	0.00	0.00	0.00
Aportaciones a la seguridad social	0.00	0.00	0.00	0.00	0.00	0.00
Aportaciones a fondos de estabilización	0.00	0.00	0.00	0.00	0.00	0.00
Aportaciones a fondos de inversión y reestructura de pensiones	0.00	0.00	0.00	0.00	0.00	0.00
Programas de Gasto Federalizado (Gobierno Federal)	0.00	0.00	0.00	0.00	0.00	0.00
Gasto Federalizado	0.00	0.00	0.00	0.00	0.00	0.00
Participaciones a entidades federativas y municipios	0.00	0.00	0.00	0.00	0.00	0.00
Costo financiero, deuda o apoyos a deudores y ahorradores de la banca	0.00	0.00	0.00	0.00	0.00	0.00
Adeudos de ejercicios fiscales anteriores	0.00	0.00	0.00	0.00	0.00	0.00
Total del Egreso	88,459,354.06	4,593,284.84	93,052,638.90	79,489,658.25	79,489,658.25	13,562,980.65

Viridiana de Anda PARRA
 L.C. VIRIDIANA DE ANDA PARRA
 DIRECTORA DE ADMINISTRACIÓN

Concepto	Egresos					Subejercicio
	Aprobado	Ampliaciones/ (Reducciones)	Modificado	Devengado	Pagado	
AUDITORÍA SUPERIOR	19,811,786.95	3,823,479.41	23,635,266.36	22,884,759.79	22,884,759.79	750,506.57
AUDITORÍA SUPERIOR	5,750,266.79	5,180,363.71	10,930,630.50	10,180,123.93	10,180,123.93	750,506.57
SECRETARÍA EJECUTIVA	3,192,055.07	235,241.89	3,427,296.96	3,427,296.96	3,427,296.96	0.00
COORDINACIÓN GENERAL DE PLANEACIÓN	1,796,710.60	-99,676.61	1,697,033.99	1,697,033.99	1,697,033.99	0.00
ÓRGANO INTERNO DE CONTROL	1,631,361.14	-178,522.89	1,452,838.25	1,452,838.25	1,452,838.25	0.00
COORDINACIÓN DE ARCHIVOS	3,096,542.55	-110,164.31	2,986,378.24	2,986,378.24	2,986,378.24	0.00
COORDINACIÓN DE TECNOLOGÍAS DE LA INFORMACIÓN Y FISCALIZACIÓN SUPERIOR	2,686,691.58	-965,141.86	1,721,549.72	1,721,549.72	1,721,549.72	0.00
INSTITUTO DE CAPACITACIÓN Y DESARROLLO PARA LA UNIDAD DE TRANSPARENCIA Y ACCESO A LA INFORMACIÓN	1,024,456.61	-56,794.00	967,662.61	967,662.61	967,662.61	0.00
	633,702.61	-181,826.52	451,876.09	451,876.09	451,876.09	0.00
AUDITORÍA ESPECIAL DE GESTIÓN FINANCIERA, OBRA PÚBLICA Y DESEMPEÑO	46,002,102.70	-240,084.90	45,762,017.80	32,949,543.72	32,949,543.72	12,812,474.08
AUDITORÍA FINANCIERA	19,484,715.46	-700,451.44	18,784,264.02	18,784,264.02	18,784,264.02	0.00
AUDITORÍA DE OBRA PÚBLICA	20,395,351.79	800,232.94	21,195,584.73	8,383,110.65	8,383,110.65	12,812,474.08
AUDITORÍA AL DESEMPEÑO	6,122,035.45	-339,866.40	5,782,169.05	5,782,169.05	5,782,169.05	0.00
DIRECCIÓN GENERAL DE ASUNTOS JURÍDICOS	15,342,906.38	575,297.41	15,918,203.79	15,918,203.79	15,918,203.79	0.00
DIRECCIÓN GENERAL DE ADMINISTRACIÓN	7,302,558.03	434,592.92	7,737,150.95	7,737,150.95	7,737,150.95	0.00
Total del Egreso	88,459,354.06	4,593,284.84	93,052,638.90	79,489,658.25	79,489,658.25	13,562,980.65

L.C. VIRIDIANA DE ANDA PARRA
 DIRECTORA DE ADMINISTRACIÓN



CUENTA PÚBLICA 2025
AUDITORÍA SUPERIOR DEL ESTADO DE NAYARIT
Programas y Proyectos de Inversión
Del 1 de Enero al 31 de Diciembre de 2025

NO APLICA


L.C. VIRIDIANA DE ANDA PARRA
DIRECTORA DE ADMINISTRACIÓN


INDICADORES DE RESULTADOS

HONORABLE CONGRESO DEL ESTADO DE NAYARIT
AUDITORÍA SUPERIOR DEL ESTADO DE NAYARIT
FICHA TÉCNICA DE INDICADORES 2025

INFORME DE AVANCE CORRESPONDIENTE AL CUARTO TRIMESTRE

VINCULACIÓN	
EJE:	Gobernanza, Seguridad y Cultura de la Legalidad.
SUB-EJE:	Transparencia, Rendición de Cuentas y Política Estatal Anticorrupción.
P.P.:	Transparencia, Rendición de Cuentas y Combate a la Corrupción.
UNIDAD RESPONSABLE:	Auditoría Superior del Estado de Nayarit.
FIN:	Contribuir a que en Nayarit los recursos públicos se administren y ejerzan con apego a la legalidad, coadyuvando con ello a la transparencia, rendición de cuentas y combate a la corrupción.

FICHA TÉCNICA	
IDENTIFICACIÓN	FIN
NOMBRE DEL INDICADOR:	Porcentaje de cuentas públicas auditadas.
DEFINICIÓN DEL INDICADOR:	Este indicador mide el porcentaje de cuentas públicas fiscalizadas en relación al total de Entes Fiscalizables.
MÉTODO DE CÁLCULO:	Núm. de cuentas públicas fiscalizadas/ Núm. de entes públicos fiscalizables (PAA) X 100.
FRECUENCIA DE MEDICIÓN:	Anual
UNIDAD DE MEDIDA:	Porcentaje
METAS:	44
AVANCE:	102.3%



M.C.A. EULALIA SALAS AYÓN
AUDITORA SUPERIOR



HONORABLE CONGRESO DEL ESTADO DE NAYARIT
AUDITORÍA SUPERIOR DEL ESTADO DE NAYARIT
FICHA TÉCNICA DE INDICADORES 2025
INFORME DE AVANCE CORRESPONDIENTE AL CUARTO TRIMESTRE

VINCULACIÓN	
EJE:	Gobernanza, Seguridad y Cultura de la Legalidad.
SUB-EJE:	Transparencia, Rendición de Cuentas y Política Estatal Anticorrupción.
P.P.:	Transparencia, Rendición de Cuentas y Combate a la Corrupción.
UNIDAD RESPONSABLE:	Auditoría Superior del Estado de Nayarit.
NOMBRE DEL INDICADOR:	Fiscalización de las cuentas públicas, realizadas con eficiencia, eficacia, transparencia y en apego a la legalidad.

FICHA TÉCNICA	
IDENTIFICACIÓN	PROPÓSITO
NOMBRE DEL INDICADOR:	Porcentaje de fiscalización de cuentas públicas.
DEFINICIÓN DEL INDICADOR:	Este indicador mide el porcentaje de cuentas públicas fiscalizadas, con respecto al programa anual de auditorías.
MÉTODO DE CÁLCULO:	Núm de cuentas públicas fiscalizadas / Núm. de entes a fiscalizar (PAA) X 100.
FRECUENCIA DE MEDICIÓN:	Anual
UNIDAD DE MEDIDA:	Porcentaje.
METAS:	44
AVANCE:	102.3%

M.C.A. EULALIA SALAS AYÓN
AUDITORA SUPERIOR



HONORABLE CONGRESO DEL ESTADO DE NAYARIT
AUDITORÍA SUPERIOR DEL ESTADO DE NAYARIT
FICHA TÉCNICA DE INDICADORES 2025
INFORME DE AVANCE CORRESPONDIENTE AL CUARTO TRIMESTRE

VINCULACIÓN	
EJE:	Gobernanza, seguridad y cultura de la legalidad.
SUB-EJE:	Transparencia, rendición de cuentas y política estatal anticorrupción.
P.P.:	Transparencia, rendición de cuentas y combate a la corrupción.
UNIDAD RESPONSABLE:	Auditoría Superior
COMPONENTE 1.	Emisión de los informes Individuales Definitivos y presentación del Informe General.

FICHA TÉCNICA	
IDENTIFICACIÓN	1.AS
NOMBRE DEL INDICADOR:	Porcentaje de presentación del Informe General e Informes Definitivos.
DEFINICIÓN DEL INDICADOR:	Este indicador mide el porcentaje de cumplimiento de la presentación del Informe General y los Informes Individuales Definitivos a la Comisión de Hacienda, Cuenta Pública y Presupuesto del H. Congreso del Estado de Nayarit.
MÉTODO DE CÁLCULO:	Oficio entregado a la Comisión y Publicación del Informe General Ejecutivo e Informes Individuales Definitivos / Oficio Recibido por la Comisión y Publicación del Informe General Ejecutivo e Informes Individuales Definitivos X 100.
FRECUENCIA DE MEDICIÓN:	Anual
UNIDAD DE MEDIDA:	Poncentaje
METAS:	1
AVANCE:	100%

M.C.A. EULALIA SALAS AYÓN
 AUDITORA SUPERIOR



HONORABLE CONGRESO DEL ESTADO DE NAYARIT
AUDITORÍA SUPERIOR DEL ESTADO DE NAYARIT
FICHA TÉCNICA DE INDICADORES 2025
INFORME DE AVANCE CORRESPONDIENTE AL CUARTO TRIMESTRE

VINCULACIÓN	
EJE:	Gobernanza, seguridad y cultura de la legalidad.
SUB-EJE:	Transparencia, rendición de cuentas y política estatal anticorrupción.
P.P.:	Transparencia, rendición de cuentas y combate a la corrupción.
UNIDAD RESPONSABLE:	Auditoría Superior
ACTIVIDAD 1.01.	Presentar al Congreso del Estado por conducto de la Comisión de Hacienda, Cuenta Pública y Presupuesto el Informe General Ejecutivo e Informes Individuales Definitivos, de la fiscalización cuenta pública 2023.

FICHA TÉCNICA	
IDENTIFICACIÓN	C1.01
NOMBRE DEL INDICADOR:	Porcentaje de presentación del Informe General e Informes Definitivos.
DEFINICIÓN DEL INDICADOR:	Este indicador mide el porcentaje de cumplimiento de la presentación del Informe General y los Informes Individuales Definitivos a la Comisión de Hacienda, Cuenta Pública y Presupuesto del H. Congreso del Estado de Nayarit.
MÉTODO DE CÁLCULO:	Oficio entregado a la Comisión y Publicación del Informe General Ejecutivo e Informes Individuales Definitivos / Oficio Recibido por la Comisión y Publicación del Informe General Ejecutivo e Informes Individuales Definitivos X 100.
FRECUENCIA DE MEDICIÓN:	Anual
UNIDAD DE MEDIDA:	Porcentaje
METAS:	1
AVANCE:	100%

M.C.A. EULALIA SALAS AYÓN
AUDITORA SUPERIOR



HONORABLE CONGRESO DEL ESTADO DE NAYARIT
AUDITORÍA SUPERIOR DEL ESTADO DE NAYARIT
FICHA TÉCNICA DE INDICADORES 2025
INFORME DE AVANCE CORRESPONDIENTE AL CUARTO TRIMESTRE

VINCULACIÓN	
EJE:	Gobernanza, seguridad y cultura de la legalidad.
SUB-EJE:	Transparencia, rendición de cuentas y política estatal anticorrupción.
P.P.:	Transparencia, rendición de cuentas y combate a la corrupción.
UNIDAD RESPONSABLE:	Auditoría Superior
ACTIVIDAD 2.01.	Analizar y determinar los sujetos y el alcance de la muestra a fiscalizar en el ejercicio 2025, cuenta pública 2024.

FICHA TÉCNICA	
IDENTIFICACIÓN	C2.01
NOMBRE DEL INDICADOR:	Porcentaje de determinación del Programa Anual de Auditoría.
DEFINICIÓN DEL INDICADOR:	Este indicador mide el porcentaje de cumplimiento de presentación del Programa Anual de Auditoría mediante la recopilación de datos de los sujetos a fiscalizar para ser presentado a la Comisión de Hacienda, Cuenta Pública y Presupuesto del H. Congreso del Estado de Nayarit.
MÉTODO DE CÁLCULO:	Oficio entregado a la Comisión del Programa Anual de Auditoría realizado /Oficio Recibido por la Comisión del Programa Anual de Auditoría presentado X 100.
FRECUENCIA DE MEDICIÓN:	Anual
UNIDAD DE MEDIDA:	Poncentaje
METAS:	1
AVANCE:	100%

M.C.A. EULALIA SALAS AYÓN
 AUDITORA SUPERIOR



HONORABLE CONGRESO DEL ESTADO DE NAYARIT
AUDITORÍA SUPERIOR DEL ESTADO DE NAYARIT
FICHA TÉCNICA DE INDICADORES 2025
INFORME DE AVANCE CORRESPONDIENTE AL CUARTO TRIMESTRE

VINCULACIÓN	
EJE:	Gobernanza, seguridad y cultura de la legalidad.
SUB-EJE:	Transparencia, rendición de cuentas y política estatal anticorrupción.
P.P.:	Transparencia, rendición de cuentas y combate a la corrupción.
UNIDAD RESPONSABLE:	Auditoría Superior
COMPONENTE 2:	Presentación del Programa Anual de Auditorías 2025, Cuenta Pública 2024.

FICHA TÉCNICA	
IDENTIFICACIÓN	2.AS
NOMBRE DEL INDICADOR:	Porcentaje de determinación del Programa Anual de Auditoría.
DEFINICIÓN DEL INDICADOR:	Este indicador mide el porcentaje de cumplimiento de presentación del Programa Anual de Auditoría a presentarse a la Comisión de Hacienda, Cuenta Pública y Presupuesto del H. Congreso del Estado de Nayarit.
MÉTODO DE CÁLCULO:	Oficio entregado a la Comisión del Programa Anual de Auditoría realizado /Oficio Recibido por la Comisión del Programa Anual de Auditoría presentado X 100.
FRECUENCIA DE MEDICIÓN:	Anual
UNIDAD DE MEDIDA:	Poncentaje
METAS:	1
AVANCE:	100%

M.C.A. EULALIA SALAS AYÓN
 AUDITORA SUPERIOR



HONORABLE CONGRESO DEL ESTADO DE NAYARIT
AUDITORÍA SUPERIOR DEL ESTADO DE NAYARIT
FICHA TÉCNICA DE INDICADORES 2025
INFORME DE AVANCE CORRESPONDIENTE AL CUARTO TRIMESTRE

VINCULACIÓN	
	EJE: Gobernanza, seguridad y cultura de la legalidad.
	SUB-EJE: Transparencia, rendición de cuentas y política estatal anticorrupción.
	P.P: Transparencia, rendición de cuentas y combate a la corrupción.
UNIDAD RESPONSABLE:	Auditoría Superior
COMPONENTE 3.	Emisión de los Informes Individuales Preliminares de los sujetos fiscalizados, cuenta pública 2024.

FICHA TÉCNICA	
IDENTIFICACIÓN	3.AS
NOMBRE DEL INDICADOR:	Porcentaje de la conclusión de los Informes Individuales Preliminares realizados.
DEFINICIÓN DEL INDICADOR:	Este indicador mide el porcentaje de conclusión de los Informes Individuales Preliminares, respecto a los sujetos fiscalizados.
MÉTODO DE CÁLCULO:	Oficio entregado al sujeto fiscalizado del Informe Individual Preliminar /Oficio Recibido por el sujeto fiscalizado del Informe Individual Preliminar X 100.
FRECUENCIA DE MEDICIÓN:	Trimestral
UNIDAD DE MEDIDA:	Poncentaje
METAS:	44
AVANCE:	100.0%

M.C.A. EULALIA SALAS AYÓN
 AUDITORA SUPERIOR



HONORABLE CONGRESO DEL ESTADO DE NAYARIT
AUDITORÍA SUPERIOR DEL ESTADO DE NAYARIT
FICHA TÉCNICA DE INDICADORES 2025
INFORME DE AVANCE CORRESPONDIENTE AL CUARTO TRIMESTRE

VINCULACIÓN	
EJE:	Gobernanza, seguridad y cultura de la legalidad.
SUB-EJE:	Transparencia, rendición de cuentas y política estatal anticorrupción.
P.P:	Transparencia, rendición de cuentas y combate a la corrupción.
UNIDAD RESPONSABLE:	Auditoría Superior
ACTIVIDAD 3.01.	Revisar y autorizar los Informes Individuales Preliminares de los Sujetos Fiscalizados, cuenta pública 2024.

FICHA TÉCNICA	
IDENTIFICACIÓN	C3.01
NOMBRE DEL INDICADOR:	Porcentaje de la conclusión de los Informes Individuales Preliminares realizados.
DEFINICIÓN DEL INDICADOR:	Este indicador mide el porcentaje de cumplimiento de la conclusión de los Informes Individuales Preliminares de los sujetos fiscalizados en el ejercicio 2025.
MÉTODO DE CÁLCULO:	Oficio entregado al sujeto fiscalizado del Informe Individual Preliminar /Oficio Recibido por el sujeto fiscalizado del Informe Individual Preliminar X 100.
FRECUENCIA DE MEDICIÓN:	Trimestral
UNIDAD DE MEDIDA:	Porcentaje
METAS:	44
AVANCE:	100.0%

M.C.A. EULALIA SALAS AYÓN
 AUDITORA SUPERIOR

HONORABLE CONGRESO DEL ESTADO DE NAYARIT
AUDITORÍA SUPERIOR DEL ESTADO DE NAYARIT
FICHA TÉCNICA DE INDICADORES 2025

INFORME DE AVANCE CORRESPONDIENTE AL CUARTO TRIMESTRE

VINCULACIÓN	
EJE:	Gobernanza, seguridad y cultura de la legalidad.
SUB-EJE:	Transparencia, rendición de cuentas y política estatal anticorrupción.
P.P.:	Transparencia, rendición de cuentas y combate a la corrupción.
UNIDAD RESPONSABLE:	Coordinación General de Planeación.
COMPONENTE 4.	Integración y Elaboración del Informe General e Informes Individuales Preliminares y Definitivos Realizados.

FICHA TÉCNICA	
IDENTIFICACIÓN	4-CGP
NOMBRE DEL INDICADOR:	Porcentaje de Integración y Elaboración del Informe General e Informes Individuales Preliminares y Definitivos Realizados.
DEFINICIÓN DEL INDICADOR:	Este indicador mide el porcentaje de cumplimiento del Informe General Ejecutivo mediante la recopilación de resultados de las auditorías realizadas a cada ente sujeto de fiscalización los cuales se verán reflejados en los IIP e IID.
MÉTODO DE CÁLCULO:	Informe General Ejecutivo e Informes Individuales Definitivo Programado / Informe General Ejecutivo e Informes Individuales Definitivos Realizado X 100.
FRECUENCIA DE MEDICIÓN:	Anual.
UNIDAD DE MEDIDA:	Porcentaje.
METAS:	88
AVANCE:	104.5%



LIC. FRANCIA SAGRARIO RODRÍGUEZ LÓPEZ
COORDINADORA GENERAL DE PLANEACIÓN

HONORABLE CONGRESO DEL ESTADO DE NAYARIT
AUDITORÍA SUPERIOR DEL ESTADO DE NAYARIT
FICHA TÉCNICA DE INDICADORES 2025

INFORME DE AVANCE CORRESPONDIENTE AL CUARTO TRIMESTRE

VINCULACIÓN	
EJE:	Gobernanza, seguridad y cultura de la legalidad.
SUB-EJE:	Transparencia, rendición de cuentas y política estatal anticorrupción.
P.P.:	Transparencia, rendición de cuentas y combate a la corrupción.
UNIDAD RESPONSABLE:	Coordinación General de Planeación.
ACTIVIDAD 4.1	Definir criterios para la elaboración de los Informes Individuales Preliminares y Definitivos.

FICHA TÉCNICA	
IDENTIFICACIÓN	C4.01
NOMBRE DEL INDICADOR:	Porcentaje de criterios para la elaboración de los Informes Individuales Preliminares y Definitivos Entregados.
DEFINICIÓN DEL INDICADOR:	En este indicador se mide el porcentaje de la emisión de criterios para la elaboración de los Informes Individuales Preliminares y Definitivos Entregados.
MÉTODO DE CÁLCULO:	Criterios para la elaboración de los Informes Individuales Preliminares y Definitivos Programado / Criterios para la elaboración de los Informes Individuales Preliminares y Definitivos Realizados X 100.
FRECUENCIA DE MEDICIÓN:	Anual.
UNIDAD DE MEDIDA:	Porcentaje.
METAS:	1
AVANCE:	100.0%

LIC. FRANCIA SAGRARIO RODRÍGUEZ LÓPEZ
COORDINADORA GENERAL DE PLANEACIÓN



**HONORABLE CONGRESO DEL ESTADO DE NAYARIT
AUDITORÍA SUPERIOR DEL ESTADO DE NAYARIT
FICHA TÉCNICA DE INDICADORES 2024**

INFORME DE AVANCE CORRESPONDIENTE AL CUARTO TRIMESTRE

VINCULACIÓN	
EJE:	Gobernanza, seguridad y cultura de la legalidad.
SUB-EJE:	Transparencia, rendición de cuentas y política estatal anticorrupción.
P.P.:	Transparencia, rendición de cuentas y combate a la corrupción.
UNIDAD RESPONSABLE:	Coordinación General de Planeación.
ACTIVIDAD 4.2	Presentar el proyecto de Informe General de la Fiscalización cuenta pública 2023.

FICHA TÉCNICA	
IDENTIFICACIÓN	C4.02
NOMBRE DEL INDICADOR:	Porcentaje del proyecto del Informe General Presentado.
DEFINICIÓN DEL INDICADOR:	En este indicador se mide el porcentaje de presentación del Informe General Ejecutivo mediante la recopilación de resultados de las auditorías realizadas a cada ente sujeto de fiscalización los cuales se verán reflejados en el Informes Individuales Definitivos.
MÉTODO DE CÁLCULO:	Informe General Ejecutivo Programado / Informe General Ejecutivo Realizado X 100.
FRECUENCIA DE MEDICIÓN:	Anual.
UNIDAD DE MEDIDA:	Porcentaje.
METAS:	1
AVANCE:	100.0%

Francía Sagrario Rodríguez López

LIC. FRANCIA SAGRARIO RODRÍGUEZ LÓPEZ
COORDINADORA GENERAL DE PLANEACIÓN



**HONORABLE CONGRESO DEL ESTADO DE NAYARIT
AUDITORÍA SUPERIOR DEL ESTADO DE NAYARIT
FICHA TÉCNICA DE INDICADORES 2025**

INFORME DE AVANCE CORRESPONDIENTE AL CUARTO TRIMESTRE

VINCULACIÓN	
EJE:	Gobernanza, seguridad y cultura de la legalidad.
SUB-EJE:	Transparencia, rendición de cuentas y política estatal anticorrupción.
P.P.:	Transparencia, rendición de cuentas y combate a la corrupción.
UNIDAD RESPONSABLE:	Coordinación General de Planeación.
ACTIVIDAD 4.3	Coordinar la integración y notificación de los informes individuales preliminares.

FICHA TÉCNICA	
IDENTIFICACIÓN	C4.03
NOMBRE DEL INDICADOR:	Informes Individuales Preliminares.
DEFINICIÓN DEL INDICADOR:	En este indicador mide el porcentaje de la integración y notificación de los Informes Individuales Preliminares de las auditorías realizadas a cada ente sujeto de fiscalización.
MÉTODO DE CÁLCULO:	Informes Individuales preliminares Programados / Informes Individuales Preliminares Notificados X 100.
FRECUENCIA DE MEDICIÓN:	Anual.
UNIDAD DE MEDIDA:	Porcentaje.
METAS:	44
AVANCE:	102.3%

Francía Sagrario Rodríguez López

LIC. FRANCIA SAGRARIO RODRÍGUEZ LÓPEZ
COORDINADORA GENERAL DE PLANEACIÓN

INFORME DE AVANCE CORRESPONDIENTE AL CUARTO TRIMESTRE

VINCULACIÓN	
EJE:	Gobernanza, seguridad y cultura de la legalidad.
SUB-EJE:	Transparencia, rendición de cuentas y política estatal anticorrupción.
P.P.:	Transparencia, rendición de cuentas y combate a la corrupción.
UNIDAD RESPONSABLE:	Coordinación General de Planeación.
ACTIVIDAD 4.4	Coordinar la integración de los resultados definitivos y elaboración del informe individual definitivo.

FICHA TÉCNICA	
IDENTIFICACIÓN	C4.04
NOMBRE DEL INDICADOR:	Integración de los Informes Individuales Definitivos Realizados.
DEFINICIÓN DEL INDICADOR:	En este indicador se mide el porcentaje de la integración y notificación de los Informes Individuales Definitivos de las auditorías realizadas a cada sujeto fiscalizado.
MÉTODO DE CÁLCULO:	Informes Individuales Definitivos Programados / Informes Individuales Definitivos Realizados X 100.
FRECUENCIA DE MEDICIÓN:	Anual.
UNIDAD DE MEDIDA:	Porcentaje.
METAS:	42
AVANCE:	107.1%



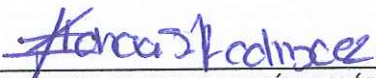
LIC. FRANCIA SAGRARIO RODRÍGUEZ LÓPEZ
COORDINADORA GENERAL DE PLANEACIÓN

HONORABLE CONGRESO DEL ESTADO DE NAYARIT
AUDITORÍA SUPERIOR DEL ESTADO DE NAYARIT
FICHA TÉCNICA DE INDICADORES 2025

INFORME DE AVANCE CORRESPONDIENTE AL CUARTO TRIMESTRE

VINCULACIÓN	
EJE:	Gobernanza, seguridad y cultura de la legalidad.
SUB-EJE:	Transparencia, rendición de cuentas y política estatal anticorrupción.
P.P.:	Transparencia, rendición de cuentas y combate a la corrupción.
UNIDAD RESPONSABLE:	Coordinación General de Planeación.
COMPONENTE 5.	Integración de la planeación institucional de las auditorías a practicarse.

FICHA TÉCNICA	
IDENTIFICACIÓN	5-CGP
NOMBRE DEL INDICADOR:	Porcentaje de Integración del Programa Anual de Auditorías.
DEFINICIÓN DEL INDICADOR:	En este indicador se mide el porcentaje de la presentación del PAA mediante la recopilación de datos de los sujetos a fiscalizar.
MÉTODO DE CÁLCULO:	Programa Anual de Auditorías realizado / Programa Anual de Auditoría presentado X 100.
FRECUENCIA DE MEDICIÓN:	Anual.
UNIDAD DE MEDIDA:	Porcentaje.
METAS:	45
AVANCE:	102.2%


 LIC. FRANCIA SAGRARIO RODRÍGUEZ LÓPEZ
 COORDINADORA GENERAL DE PLANEACIÓN

HONORABLE CONGRESO DEL ESTADO DE NAYARIT
AUDITORÍA SUPERIOR DEL ESTADO DE NAYARIT
FICHA TÉCNICA DE INDICADORES 2025

INFORME DE AVANCE CORRESPONDIENTE AL CUARTO TRIMESTRE

VINCULACIÓN

EJE:	Gobernanza, seguridad y cultura de la legalidad.
SUB-EJE:	Transparencia, rendición de cuentas y política estatal anticorrupción.
P.P:	Transparencia, rendición de cuentas y combate a la corrupción.
UNIDAD RESPONSABLE:	Coordinación General de Planeación.
ACTIVIDAD 5.1	Coordinar la integración del programa anual de auditorías en coordinación con las áreas auditoras.

FICHA TÉCNICA

IDENTIFICACIÓN	C5.01
NOMBRE DEL INDICADOR:	Porcentaje de Presentación del PAA a la Comisión de Hacienda Cuenta Pública y Presupuesto.
DEFINICIÓN DEL INDICADOR:	En este indicador se mide el porcentaje de la presentación del PAA mediante la recopilación de datos de los sujetos a fiscalizar.
MÉTODO DE CÁLCULO:	Programa Anual de Auditorías realizado / Programa Anual de Auditoría presentado X 100.
FRECUENCIA DE MEDICIÓN:	Anual.
UNIDAD DE MEDIDA:	Porcentaje.
METAS:	1
AVANCE:	100%

LIC. FRANCIA SAGRARIO RODRÍGUEZ LÓPEZ
COORDINADORA GENERAL DE PLANEACIÓN

INFORME DE AVANCE CORRESPONDIENTE AL CUARTO TRIMESTRE

VINCULACIÓN	
EJE:	Gobernanza, seguridad y cultura de la legalidad.
SUB-EJE:	Transparencia, rendición de cuentas y política estatal anticorrupción.
P.P.:	Transparencia, rendición de cuentas y combate a la corrupción.
UNIDAD RESPONSABLE:	Coordinación General de Planeación.
ACTIVIDAD 5.2	Coordinar la generación y notificación del inicio de los trabajos de Auditorías mediante las Ordenes de Auditoría en Coordinación con las Áreas Auditoras.

FICHA TÉCNICA	
IDENTIFICACIÓN	C5.02
NOMBRE DEL INDICADOR:	Porcentaje de las auditorías iniciadas
DEFINICIÓN DEL INDICADOR:	Este indicador mide el porcentaje del total de auditorías a ejecutar, este indicador mostrará el número de auditorías iniciadas
MÉTODO DE CÁLCULO:	Número de ordenes de auditoría notificadas /Número de auditorías iniciadas X 100.
FRECUENCIA DE MEDICIÓN:	Trimestral.
UNIDAD DE MEDIDA:	Porcentaje.
METAS:	44
AVANCE:	102.3%

LIC. FRANCIA SAGRARIO RODRÍGUEZ LÓPEZ
 COORDINADORA GENERAL DE PLANEACIÓN

VINCULACIÓN	
EJE:	Gobernanza, seguridad y cultura de la legalidad.
SUB-EJE:	Transparencia, rendición de cuentas y política estatal anticorrupción.
P.P.:	Transparencia, rendición de cuentas y combate a la corrupción.
UNIDAD RESPONSABLE:	Coordinación de Archivos
FICHA TÉCNICA	Coordinar el Sistema Institucional de Archivos y sus áreas operativas creadas

FICHA TÉCNICA	
IDENTIFICACIÓN	30-CA
NOMBRE DEL INDICADOR:	Porcentaje del avance del Programa Anual de Desarrollo Archivístico
DEFINICIÓN DEL INDICADOR:	Este indicador mide el porcentaje del avance del Sistema Institucional de Archivos, mediante los procesos de gestión documental.
MÉTODO DE CÁLCULO:	(Cantidad de elementos programados en el plan anual de desarrollo archivístico/cantidad de elementos alcanzados en el plan anual de desarrollo archivístico) *100
FRECUENCIA DE MEDICIÓN:	Anual
UNIDAD DE MEDIDA:	Informe
METAS:	1
AVANCE:	60%


L.C. VERÓNICA FONSECA SÁNCHEZ
COORDINADORA DE ARCHIVOS



HONORABLE CONGRESO DEL ESTADO DE NAYARIT
AUDITORÍA SUPERIOR DEL ESTADO DE NAYARIT
FICHA TÉCNICA DE INDICADORES 2025
INFORME DE AVANCE CORRESPONDIENTE AL CUARTO TRIMESTRE

VINCULACIÓN	
EJE:	Gobernanza, seguridad y cultura de la legalidad.
SUB-EJE:	Transparencia, rendición de cuentas y política estatal anticorrupción.
P.P.:	Transparencia, rendición de cuentas y combate a la corrupción.
UNIDAD RESPONSABLE:	Coordinación de Archivos
UNIDAD RESPONSABLE:	Coordinar el Sistema Institucional de Archivos y sus áreas operativas creadas.


FICHA TÉCNICA	
IDENTIFICACIÓN	C30.01
NOMBRE DEL INDICADOR:	Porcentaje de herramientas metodológicas y normativas.
DEFINICIÓN DEL INDICADOR:	Este indicador mide el porcentaje de avance de las herramientas metodológicas y normativas de acuerdo a los procesos de gestión documental.
MÉTODO DE CÁLCULO:	(Cantidad de herramientas metodológicas y normativas creados/cantidad de herramientas metodológicas y normativas autorizados)*100
FRECUENCIA DE MEDICIÓN:	Trimestral
UNIDAD DE MEDIDA:	Proyectos
METAS:	2
AVANCE:	50% (En proceso de validación)


L.C. VERÓNICA FONSECA SÁNCHEZ
COORDINADORA DE ARCHIVOS

HONORABLE CONGRESO DEL ESTADO DE NAYARIT
AUDITORÍA SUPERIOR DEL ESTADO DE NAYARIT
FICHA TÉCNICA DE INDICADORES 2025
INFORME DE AVANCE CORRESPONDIENTE AL CUARTO TRIMESTRE

VINCULACIÓN	
EJE:	Gobernanza, seguridad y cultura de la legalidad.
SUB-EJE:	Transparencia, rendición de cuentas y política estatal anticorrupción.
P.P.:	Transparencia, rendición de cuentas y combate a la corrupción.
UNIDAD RESPONSABLE:	Coordinación de Archivos.
UNIDAD RESPONSABLE:	Coordinar el Sistema Institucional de Archivos y sus áreas operativas creadas.

FICHA TÉCNICA	
IDENTIFICACIÓN	C30.02
NOMBRE DEL INDICADOR:	Porcentaje de instrumentos archivísticos de control y consulta actualizados.
DEFINICIÓN DEL INDICADOR:	Este indicador mide el porcentaje de la actualización de instrumentos de consulta y control en materia archivística.
MÉTODO DE CÁLCULO:	$(\text{Cantidad de instrumentos archivísticos actualizados} / \text{cantidad de instrumentos archivísticos planeados}) * 100$
FRECUENCIA DE MEDICIÓN:	Semestral
UNIDAD DE MEDIDA:	Memorándum
METAS:	2
AVANCE:	80% (En proceso de validación)




 L.C. VERÓNICA FONSECA SÁNCHEZ
 COORDINADORA DE ARCHIVOS

HONORABLE CONGRESO DEL ESTADO DE NAYARIT
AUDITORÍA SUPERIOR DEL ESTADO DE NAYARIT
FICHA TÉCNICA DE INDICADORES 2025
INFORME DE AVANCE CORRESPONDIENTE AL CUARTO TRIMESTRE

VINCULACIÓN	
EJE:	Gobernanza, seguridad y cultura de la legalidad.
SUB-EJE:	Transparencia, rendición de cuentas y política estatal anticorrupción.
P.P.:	Transparencia, rendición de cuentas y combate a la corrupción.
UNIDAD RESPONSABLE:	Coordinación de Archivos.
ACTIVIDAD 30.03	Coordinar el Sistema Institucional de Archivos y sus áreas operativas creadas.


FICHA TÉCNICA	
IDENTIFICACIÓN	C30.03
NOMBRE DEL INDICADOR:	Porcentaje de registros de documentación recibida, turnada y despachada.
DEFINICIÓN DEL INDICADOR:	Este indicador mide el porcentaje del manejo, seguimiento, organización y sistematización de documentación recibida, turnada y despachada del área de correspondencia.
MÉTODO DE CÁLCULO:	(Número de oficios remitidos al destinatario / Número de oficio recibidos en el departamento de correspondencia)*100
FRECUENCIA DE MEDICIÓN:	Trimestral
UNIDAD DE MEDIDA:	Registro
METAS:	4700
AVANCE:	102 % (4787)


L.C. VERÓNICA FONSECA SÁNCHEZ
COORDINADORA DE ARCHIVOS

HONORABLE CONGRESO DEL ESTADO DE NAYARIT
AUDITORÍA SUPERIOR DEL ESTADO DE NAYARIT
FICHA TÉCNICA DE INDICADORES 2025
INFORME DE AVANCE CORRESPONDIENTE AL CUARTO TRIMESTRE

VINCULACIÓN	
EJE:	Gobernanza, seguridad y cultura de la legalidad.
SUB-EJE:	Transparencia, rendición de cuentas y política estatal anticorrupción.
P.P.:	Transparencia, rendición de cuentas y combate a la corrupción.
UNIDAD RESPONSABLE:	Coordinación de Archivos
UNIDAD RESPONSABLE:	Coordinar el Sistema Institucional de Archivos y sus áreas operativas creadas


FICHA TÉCNICA	
IDENTIFICACIÓN	C30.04
NOMBRE DEL INDICADOR:	Porcentaje de archivo institucional organizado y clasificado
DEFINICIÓN DEL INDICADOR:	Este indicador mide el porcentaje de avance de organización, clasificación y valoración archivística.
MÉTODO DE CÁLCULO:	(Inventarios documentales organizados y clasificados/Inventarios documentales recibidos)*100
FRECUENCIA DE MEDICIÓN:	Trimestral
UNIDAD DE MEDIDA:	Memorandum
METAS:	4
AVANCE:	100%


L.C. VERÓNICA FONSECA SÁNCHEZ
COORDINADORA DE ARCHIVOS

HONORABLE CONGRESO DEL ESTADO DE NAYARIT
AUDITORÍA SUPERIOR DEL ESTADO DE NAYARIT
FICHA TÉCNICA DE INDICADORES 2025
INFORME DE AVANCE CORRESPONDIENTE AL CUARTO TRIMESTRE

VINCULACIÓN	
EJE:	Gobernanza, seguridad y cultura de la legalidad.
SUB-EJE:	Transparencia, rendición de cuentas y política estatal anticorrupción.
P.P:	Transparencia, rendición de cuentas y combate a la corrupción.
UNIDAD RESPONSABLE:	Coordinación de Archivos
SUB-EJE:	Coordinar el Sistema Institucional de Archivos y sus áreas operativas creadas.

FICHA TÉCNICA	
IDENTIFICACIÓN	C30.05
NOMBRE DEL INDICADOR:	Porcentaje de documentos digitalizados en materia de archivos.
DEFINICIÓN DEL INDICADOR:	Este indicador mide el porcentaje de la digitalizaciones realizadas en materia de Archivo.
MÉTODO DE CÁLCULO:	Digitalizaciones realizadas/Digitalizaciones de documentación programadas)*100
FRECUENCIA DE MEDICIÓN:	Trimestral
UNIDAD DE MEDIDA:	Recopiladores
METAS:	720
AVANCE:	100% (Se cumplió con la digitalización de la fiscalización en proceso en tiempo, debidamente revisada y completa para la entrega de la documentación soporte).


L.C. VERÓNICA FONSECA SÁNCHEZ
COORDINADORA DE ARCHIVOS

HONORABLE CONGRESO DEL ESTADO DE NAYARIT
AUDITORÍA SUPERIOR DEL ESTADO DE NAYARIT
FICHA TÉCNICA DE INDICADORES 2025
INFORME DE AVANCE CORRESPONDIENTE AL CUARTO TRIMESTRE

VINCULACIÓN	
EJE:	Gobernanza, seguridad y cultura de la legalidad.
SUB-EJE:	Transparencia, rendición de cuentas y política estatal anticorrupción.
P.P:	Transparencia, rendición de cuentas y combate a la corrupción.
UNIDAD RESPONSABLE:	Coordinación de Archivos
UNIDAD RESPONSABLE:	Coordinar el Sistema Institucional de Archivos y sus áreas operativas creadas.


FICHA TÉCNICA	
IDENTIFICACIÓN	C30.06
NOMBRE DEL INDICADOR:	Porcentaje de bajas institucionales
DEFINICIÓN DEL INDICADOR:	Este indicador mide el porcentaje de vigencias documentales y plazos de conservación.
MÉTODO DE CÁLCULO:	(Inventarios de baja documental realizados/Inventarios de transferencia de baja documental autorizados)*100
FRECUENCIA DE MEDICIÓN:	Anual
UNIDAD DE MEDIDA:	Oficios de Autorización.
METAS:	1
AVANCE:	0%

 L.C. VERÓNICA FONSECA SÁNCHEZ
 COORDINADORA DE ARCHIVOS

HONORABLE CONGRESO DEL ESTADO DE NAYARIT
AUDITORÍA SUPERIOR DEL ESTADO DE NAYARIT
FICHA TÉCNICA DE INDICADORES 2025
INFORME DE AVANCE CORRESPONDIENTE AL CUARTO TRIMESTRE

VINCULACIÓN	
EJE:	Gobernanza, seguridad y cultura de la legalidad.
SUB-EJE:	Transparencia, rendición de cuentas y política estatal anticorrupción.
P.P:	Transparencia, rendición de cuentas y combate a la corrupción.
UNIDAD RESPONSABLE:	Coordinación de Archivos
UNIDAD RESPONSABLE:	Coordinar el Sistema Institucional de Archivos y sus áreas operativas creadas

FICHA TÉCNICA	
IDENTIFICACIÓN	C30.07
NOMBRE DEL INDICADOR:	Porcentaje de registros de documentación recibida, turnada y despachada
DEFINICIÓN DEL INDICADOR:	Este indicador facilita el manejo, seguimiento, organización y sistematización de documentación recibida, turnada y despachada.
MÉTODO DE CÁLCULO:	(Número de registros remitidos al destinatario / Número de registros recibidos en el departamento de Correspondencia)*100
FRECUENCIA DE MEDICIÓN:	Trimestral
UNIDAD DE MEDIDA:	Respaldo (base de datos)
METAS:	4700
AVANCE:	102% (4787)


L.C. VERÓNICA FONSECA SÁNCHEZ
COORDINADORA DE ARCHIVOS

HONORABLE CONGRESO DEL ESTADO DE NAYARIT
AUDITORÍA SUPERIOR DEL ESTADO DE NAYARIT
FICHA TÉCNICA DE INDICADORES 2025
INFORME DE AVANCE CORRESPONDIENTE AL CUARTO TRIMESTRE

VINCULACIÓN	
EJE:	Gobernanza, seguridad y cultura de la legalidad.
SUB-EJE:	Transparencia, rendición de cuentas y política estatal anticorrupción.
P.P.:	Transparencia, rendición de cuentas y combate a la corrupción.
UNIDAD RESPONSABLE:	Coordinación de Archivos.
P.P.:	Implementación de cultura archivística.

FICHA TÉCNICA	
IDENTIFICACIÓN	31-CA
NOMBRE DEL INDICADOR:	Porcentaje de capacitaciones realizadas en materia de archivos.
DEFINICIÓN DEL INDICADOR:	Este indicador mide el porcentaje de personal capacitado de la Institución en materia de archivos.
MÉTODO DE CÁLCULO:	Núm. de participantes convocados a las capacitaciones/Núm. de asistentes a las capacitaciones)*100
FRECUENCIA DE MEDICIÓN:	Semestral
UNIDAD DE MEDIDA:	Personal capacitado
METAS:	15
AVANCE:	100%

L.C. VERÓNICA FONSECA SÁNCHEZ
COORDINADORA DE ARCHIVOS

VINCULACIÓN	
EJE:	Gobernanza, seguridad y cultura de la legalidad.
SUB-EJE:	Transparencia, rendición de cuentas y política estatal anticorrupción.
P.P.:	Transparencia, rendición de cuentas y combate a la corrupción.
UNIDAD RESPONSABLE:	Coordinación de Archivos
UNIDAD RESPONSABLE:	Capacitación en Materia de Archivos.

FICHA TÉCNICA	
IDENTIFICACIÓN	C31.01
NOMBRE DEL INDICADOR:	Porcentaje de capacitaciones realizadas en materia de archivos
DEFINICIÓN DEL INDICADOR:	Este indicador mide el porcentaje de las capacitaciones brindadas al personal de la Institución en materia de archivos.
MÉTODO DE CÁLCULO:	Capacitaciones realizadas al personal de la Institución/capacitaciones programadas al personal de la institución)*100
FRECUENCIA DE MEDICIÓN:	Semestral
UNIDAD DE MEDIDA:	Capacitaciones
METAS:	2
AVANCE:	100%




L.C. VERÓNICA FONSECA SÁNCHEZ
COORDINADORA DE ARCHIVOS

HONORABLE CONGRESO DEL ESTADO DE NAYARIT
AUDITORÍA SUPERIOR DEL ESTADO DE NAYARIT
FICHA TÉCNICA DE INDICADORES 2025
INFORME DE AVANCE CORRESPONDIENTE AL CUARTO TRIMESTRE

VINCULACIÓN	
EJE:	Gobernanza, seguridad y cultura de la legalidad.
SUB-EJE:	Transparencia, rendición de cuentas y política estatal anticorrupción.
P.P.:	Transparencia, rendición de cuentas y combate a la corrupción.
UNIDAD RESPONSABLE:	Coordinación de Archivos
UNIDAD RESPONSABLE:	Asesoría institucional permanente.

FICHA TÉCNICA	
IDENTIFICACIÓN	C31.02
NOMBRE DEL INDICADOR:	Porcentaje de asesorías brindadas al personal de las unidades administrativas en materia de archivo.
DEFINICIÓN DEL INDICADOR:	Este indicador mide el porcentaje de las asesorías puntuales y específicas otorgadas a las unidades administrativas en materia de archivo.
MÉTODO DE CÁLCULO:	(Núm. de asesorías realizadas/Núm. de asesorías solicitadas)*100
FRECUENCIA DE MEDICIÓN:	Trimestral
UNIDAD DE MEDIDA:	Asesorías
METAS:	10
AVANCE:	100%


L.C. VERÓNICA FONSECA SÁNCHEZ
COORDINADORA DE ARCHIVOS



HONORABLE CONGRESO DEL ESTADO DE NAYARIT

AUDITORÍA SUPERIOR DEL ESTADO DE NAYARIT

FICHA TÉCNICA DE INDICADORES 2025

INFORME DE AVANCE CORRESPONDIENTE AL CUARTO TRIMESTRE

VINCULACIÓN

EJE: Gobernanza, Seguridad y Cultura de la Legalidad.

SUB-EJE: Transparencia, Rendición de Cuentas y Política Estatal Anticorrupción.

P.P: Transparencia, Rendición de Cuentas y Combate a la Corrupción.

UNIDAD RESPONSABLE: Secretaría Ejecutiva.

COMPONENTE 16: Convenios realizados con los sectores educativo, empresarial, social y gubernamental, ya sea a nivel estatal, nacional o internacional.

FICHA TÉCNICA

IDENTIFICACIÓN 16-SE

NOMBRE DEL INDICADOR: Porcentaje de Convenios de colaboración vigentes.

DEFINICIÓN DEL INDICADOR: Del total de Convenios de colaboración firmados con la institución, este indicador mostrará que se mantienen vigentes por lo menos el mismo número de Convenios del ejercicio anterior.

MÉTODO DE CÁLCULO: $\text{Núm. de Convenios vigentes} / \text{Núm. de Convenios firmados} \times 100$.

FRECUENCIA DE MEDICIÓN: Anual.

UNIDAD DE MEDIDA: Porcentaje.

METAS: 16

AVANCE: 100%

Lic. Erika Varela Rodríguez

Secretaría Ejecutiva

HONORABLE CONGRESO DEL ESTADO DE NAYARIT
AUDITORÍA SUPERIOR DEL ESTADO DE NAYARIT
FICHA TÉCNICA DE INDICADORES 2025
INFORME DE AVANCE CORRESPONDIENTE AL CUARTO TRIMESTRE

VINCULACIÓN

EJE: Gobernanza, Seguridad y Cultura de la Legalidad.
SUB-EJE: Transparencia, Rendición de Cuentas y Política Estatal Anticorrupción.
P.P: Transparencia, Rendición de Cuentas y Combate a la Corrupción.
UNIDAD RESPONSABLE: Secretaría Ejecutiva.
ACTIVIDAD 16.01.: Presentación y aceptación de proyecto de Convenio.

FICHA TÉCNICA

IDENTIFICACIÓN	C16.01
NOMBRE DEL INDICADOR:	Porcentaje de Convenios aceptados.
DEFINICIÓN DEL INDICADOR:	De todos los proyectos de nuevos convenios elaborados, este indicador mostrará el porcentaje de los Convenios aceptados.
MÉTODO DE CÁLCULO:	Núm. De Proyectos de Convenio aceptados / Núm. De Convenios elaborados X 100.
FRECUENCIA DE MEDICIÓN:	Trimestral
UNIDAD DE MEDIDA:	Porcentaje.
METAS:	5
AVANCE:	80%



Lic. Erika Varela Rodríguez

Secretaria Ejecutiva



HONORABLE CONGRESO DEL ESTADO DE NAYARIT
AUDITORÍA SUPERIOR DEL ESTADO DE NAYARIT
FICHA TÉCNICA DE INDICADORES 2025
INFORME DE AVANCE CORRESPONDIENTE AL CUARTO TRIMESTRE

VINCULACIÓN

EJE: Gobernanza, Seguridad y Cultura de la Legalidad.
SUB-EJE: Transparencia, Rendición de Cuentas y Política Estatal Anticorrupción.
P.P: Transparencia, Rendición de Cuentas y Combate a la Corrupción.
UNIDAD RESPONSABLE: Secretaría Ejecutiva.
ACTIVIDAD 16.02.: Elaboración y firma de Convenios de Colaboración.

FICHA TÉCNICA

IDENTIFICACIÓN	C16.02
NOMBRE DEL INDICADOR:	Porcentaje de Convenios de Colaboración firmados.
DEFINICIÓN DEL INDICADOR:	De todos los proyectos de nuevos Convenios aceptados, este indicador mostrará el porcentaje de los nuevos Convenios firmados.
MÉTODO DE CÁLCULO:	Núm. De Convenios firmados / Núm. De proyectos de Convenio aceptados X 100.
FRECUENCIA DE MEDICIÓN:	Trimestral.
UNIDAD DE MEDIDA:	Porcentaje.
METAS:	5
AVANCE:	100%

Lic. Erika Varela Rodríguez
Secretaria Ejecutiva



HONORABLE CONGRESO DEL ESTADO DE NAYARIT

AUDITORÍA SUPERIOR DEL ESTADO DE NAYARIT

FICHA TÉCNICA DE INDICADORES 2025

INFORME DE AVANCE CORRESPONDIENTE AL CUARTO TRIMESTRE

VINCULACIÓN

EJE: Gobernanza, Seguridad y Cultura de la Legalidad.

SUB-EJE: Transparencia, Rendición de Cuentas y Política Estatal Anticorrupción.

P.P: Transparencia, Rendición de Cuentas y Combate a la Corrupción.

UNIDAD RESPONSABLE: Secretaría Ejecutiva.

COMPONENTE 16.03.: Seguimiento y actualización de Convenios de Colaboración.

FICHA TÉCNICA

IDENTIFICACIÓN	C16.03
NOMBRE DEL INDICADOR:	Porcentaje de Convenios de Colaboración vigentes.
DEFINICIÓN DEL INDICADOR:	De todos los Convenios firmados, este indicador mostrará el porcentaje de los Convenios vigentes.
MÉTODO DE CÁLCULO:	Núm. De Convenios vigentes / Núm. De Convenios firmados X 100.
FRECUENCIA DE MEDICIÓN:	Anual.
UNIDAD DE MEDIDA:	Porcentaje.
METAS:	16
AVANCE	100%

Lic. Erika Varela Rodríguez

Secretaria Ejecutiva



HONORABLE CONGRESO DEL ESTADO DE NAYARIT

AUDITORÍA SUPERIOR DEL ESTADO DE NAYARIT

FICHA TÉCNICA DE INDICADORES 2025

INFORME DE AVANCE CORRESPONDIENTE AL CUARTO TRIMESTRE

VINCULACIÓN

EJE: Gobernanza, Seguridad y Cultura de la Legalidad.

SUB-EJE: Transparencia, Rendición de Cuentas y Política Estatal Anticorrupción.

P.P: Transparencia, Rendición de Cuentas y Combate a la Corrupción.

UNIDAD RESPONSABLE: Secretaría Ejecutiva.

COMPONENTE 17: Publicaciones realizadas para la difusión efectiva del quehacer cualitativo de la ASEN.

FICHA TÉCNICA

IDENTIFICACIÓN	17-SE
NOMBRE DEL INDICADOR:	Porcentaje de publicaciones de difusión.
DEFINICIÓN DEL INDICADOR:	De las publicaciones realizadas en el año inmediato anterior, este indicador mostrará que se mantiene por lo menos el mismo número de publicaciones en el ejercicio actual.
MÉTODO DE CÁLCULO:	$\text{Núm. De Publicaciones realizadas} / \text{Núm. De publicaciones programadas} \times 100$.
FRECUENCIA DE MEDICIÓN:	Anual.
UNIDAD DE MEDIDA:	Porcentaje.
METAS:	76
AVANCE:	100%

Lic. Erika Varela Rodríguez

Secretaria Ejecutiva



HONORABLE CONGRESO DEL ESTADO DE NAYARIT
AUDITORÍA SUPERIOR DEL ESTADO DE NAYARIT
FICHA TÉCNICA DE INDICADORES 2025

INFORME DE AVANCE CORRESPONDIENTE AL CUARTO TRIMESTRE

VINCULACIÓN

EJE: Gobernanza, Seguridad y Cultura de la Legalidad.

SUB-EJE: Transparencia, Rendición de Cuentas y Política Estatal Anticorrupción.

P.P: Transparencia, Rendición de Cuentas y Combate a la Corrupción.

UNIDAD RESPONSABLE: Secretaría Ejecutiva.

ACTIVIDAD 17.01.: Presentación y aceptación de proyectos para su publicación.

FICHA TÉCNICA

IDENTIFICACIÓN

C17.01

NOMBRE DEL INDICADOR: Porcentaje de proyectos aceptados para su publicación.

DEFINICIÓN DEL INDICADOR: De todos los proyectos realizados, este indicador mostrará los proyectos autorizados para su publicación.

MÉTODO DE CÁLCULO: $\text{Núm. De proyectos de publicación aceptados} / \text{Núm. De proyectos realizados} \times 100$.

FRECUENCIA DE MEDICIÓN: Trimestral

UNIDAD DE MEDIDA: Porcentaje.

METAS: 76

AVANCE: 92%

Lic. Erika Varela Rodríguez

Secretaria Ejecutiva



HONORABLE CONGRESO DEL ESTADO DE NAYARIT
AUDITORÍA SUPERIOR DEL ESTADO DE NAYARIT
FICHA TÉCNICA DE INDICADORES 2025
INFORME DE AVANCE CORRESPONDIENTE AL CUARTO TRIMESTRE

VINCULACIÓN

EJE: Gobernanza, Seguridad y Cultura de la Legalidad.
SUB-EJE: Transparencia, Rendición de Cuentas y Política Estatal Anticorrupción.
P.P: Transparencia, Rendición de Cuentas y Combate a la Corrupción.
UNIDAD RESPONSABLE: Secretaría Ejecutiva.
ACTIVIDAD 17.02. Publicación de proyectos realizados para la difusión efectiva del quehacer cualitativo de la ASEN.

FICHA TÉCNICA

IDENTIFICACIÓN	C17.02
NOMBRE DEL INDICADOR:	Porcentaje de publicaciones para su difusión.
DEFINICIÓN DEL INDICADOR:	De todos los proyectos autorizados, este indicador mostrará las publicaciones difundidas.
MÉTODO DE CÁLCULO:	Núm. De publicaciones difundidas / Núm. De proyectos autorizados x 100.
FRECUENCIA DE MEDICIÓN:	Trimestral
UNIDAD DE MEDIDA:	Porcentaje.
METAS:	76
AVANCE	100%

Lic. Erika Varela Rodríguez
Secretaría Ejecutiva



HONORABLE CONGRESO DEL ESTADO DE NAYARIT
AUDITORÍA SUPERIOR DEL ESTADO DE NAYARIT
FICHA TÉCNICA DE INDICADORES 2025
INFORME DE AVANCE CORRESPONDIENTE AL CUARTO TRIMESTRE

VINCULACIÓN

EJE: Gobernanza, Seguridad y Cultura de la Legalidad.
SUB-EJE: Transparencia, Rendición de Cuentas y Política Estatal Anticorrupción.
P.P: Transparencia, Rendición de Cuentas y Combate a la Corrupción.
UNIDAD RESPONSABLE: Secretaría Ejecutiva.
COMPONENTE 18: Cumplimiento de Evaluaciones de Avances de la Armonización Contable realizadas mediante la plataforma SEvAC.

FICHA TÉCNICA

IDENTIFICACIÓN	C18-SE
NOMBRE DEL INDICADOR:	Número de Informes de evaluaciones SEvAC.
DEFINICIÓN DEL INDICADOR:	De los Informes de Evaluaciones SEvAC programados, este indicador mostrará los Informes de Evaluación SEvAC realizados.
MÉTODO DE CÁLCULO:	Núm. De informes de evaluaciones realizados / Núm. De informes de evaluaciones programados X 100.
FRECUENCIA DE MEDICIÓN:	Anual.
UNIDAD DE MEDIDA:	Porcentaje.
METAS:	1
AVANCE:	100%

Lic. Erika Varela Rodríguez
Secretaría Ejecutiva



HONORABLE CONGRESO DEL ESTADO DE NAYARIT
AUDITORÍA SUPERIOR DEL ESTADO DE NAYARIT
FICHA TÉCNICA DE INDICADORES 2025
INFORME DE AVANCE CORRESPONDIENTE AL CUARTO TRIMESTRE

VINCULACIÓN

EJE: Gobernanza, Seguridad y Cultura de la Legalidad.
SUB-EJE: Transparencia, Rendición de Cuentas y Política Estatal Anticorrupción.
P.P: Transparencia, Rendición de Cuentas y Combate a la Corrupción.
UNIDAD RESPONSABLE: Instituto de Capacitación y Desarrollo en Fiscalización Superior.
ACTIVIDAD 18.01. Evaluación SEvAC

FICHA TÉCNICA

IDENTIFICACIÓN	C18.01
NOMBRE DEL INDICADOR:	Porcentaje Final de evaluaciones SEvAC.
DEFINICIÓN DEL INDICADOR:	De las evaluaciones SEvAC programadas, este indicador mostrará las evaluaciones realizadas.
MÉTODO DE CÁLCULO:	$\text{Núm. De evaluaciones realizadas} / \text{Núm. De evaluaciones programadas} \times 100.$
FRECUENCIA DE MEDICIÓN:	Trimestral
UNIDAD DE MEDIDA:	Porcentaje.
METAS:	4
AVANCES:	100%

Lic. Erika Varela Rodríguez
Secretaria Ejecutiva

HONORABLE CONGRESO DEL ESTADO DE NAYARIT
AUDITORÍA SUPERIOR DEL ESTADO DE NAYARIT
FICHA TÉCNICA DE INDICADORES 2025
INFORME DE AVANCE CORRESPONDIENTE AL CUARTO TRIMESTRE

VINCULACIÓN

EJE: Gobernanza, Seguridad y Cultura de la Legalidad.
 SUB-EJE: Transparencia, Rendición de Cuentas y Política Estatal Anticorrupción.
 P.P: Transparencia, Rendición de Cuentas y Combate a la Corrupción.
 UNIDAD RESPONSABLE: Secretaría Ejecutiva.
 COMPONENTE 19 Servicios de Defensoría de Oficio y Asistencia Jurídica realizados.

FICHA TÉCNICA

IDENTIFICACIÓN	19-SE
NOMBRE DEL INDICADOR:	Porcentaje de Servicios de Defensoría de Oficio y Asistencia Jurídica.
DEFINICIÓN DEL INDICADOR:	De los informes trimestrales de Defensoría de Oficio y Asistencia Jurídica Programados, este indicador mostrará los informes trimestrales de Servicios de Defensoría de Oficio y Asistencia Jurídica realizados.
MÉTODO DE CÁLCULO:	Núm. De Informes realizados / Núm. De informes programados x 100.
FRECUENCIA DE MEDICIÓN:	trimestral
UNIDAD DE MEDIDA:	Porcentaje.
METAS:	4
AVANCE:	100%

Lic. Erika Varela Rodríguez
 Secretaria Ejecutiva



HONORABLE CONGRESO DEL ESTADO DE NAYARIT
AUDITORÍA SUPERIOR DEL ESTADO DE NAYARIT
FICHA TÉCNICA DE INDICADORES 2025
INFORME DE AVANCE CORRESPONDIENTE AL CUARTO TRIMESTRE

VINCULACIÓN

EJE: Gobernanza, Seguridad y Cultura de la Legalidad.
SUB-EJE: Transparencia, Rendición de Cuentas y Política Estatal Anticorrupción.
P.P: Transparencia, Rendición de Cuentas y Combate a la Corrupción.
UNIDAD RESPONSABLE: Secretaría Ejecutiva.
ACTIVIDAD 19.01. Atención de Solicitudes recibidas de Defensoría de Oficio y Asistencia Jurídica.

FICHA TÉCNICA

IDENTIFICACIÓN	C19.01
NOMBRE DEL INDICADOR:	Número de solicitudes de Defensoría de Oficio y Asistencia Jurídica Respondidas.
DEFINICIÓN DEL INDICADOR:	De todas las solicitudes de Defensoría Pública de Oficio y Asistencia Jurídica Recibidas, este indicador mostrará el número de solicitudes de Defensoría de Oficio y Asistencia Jurídica Respondidas.
MÉTODO DE CÁLCULO:	Núm. De solicitudes atendidas / Núm. De solicitudes recibidas x 100.
FRECUENCIA DE MEDICIÓN:	Trimestral
UNIDAD DE MEDIDA:	Porcentaje.
METAS:	30
AVANCES:	100%

Lic. Erika Varela Rodríguez
Secretaría Ejecutiva



HONORABLE CONGRESO DEL ESTADO DE NAYARIT
AUDITORÍA SUPERIOR DEL ESTADO DE NAYARIT
FICHA TÉCNICA DE INDICADORES 2025
INFORME DE AVANCE CORRESPONDIENTE AL CUARTO TRIMESTRE

VINCULACIÓN

EJE: Gobernanza, Seguridad y Cultura de la Legalidad.
SUB-EJE: Transparencia, Rendición de Cuentas y Política Estatal Anticorrupción.
P.P: Transparencia, Rendición de Cuentas y Combate a la Corrupción.
UNIDAD RESPONSABLE: Secretaría Ejecutiva.
ACTIVIDAD 19.02. Integración de Expedientes de Defensoría de Oficio y Asistencia Jurídica.

FICHA TÉCNICA

IDENTIFICACIÓN	C19.02
NOMBRE DEL INDICADOR:	Número de Expedientes de Defensoría de Oficio y Asistencia Jurídica.
DEFINICIÓN DEL INDICADOR:	De las solicitudes de Defensoría de Oficio y Asistencia Jurídica recibidas, este indicador mostrará el número de Expedientes de Defensoría de Oficio y Asistencia Jurídica integrados.
MÉTODO DE CÁLCULO:	Núm. De expedientes de Defensoría Pública / Núm. De solicitudes recibidas X 100.
FRECUENCIA DE MEDICIÓN:	Trimestral.
UNIDAD DE MEDIDA:	Porcentaje.
METAS:	30
AVANCES:	100%

Lic. Erika Varela Rodríguez
Secretaria Ejecutiva



HONORABLE CONGRESO DEL ESTADO DE NAYARIT
AUDITORÍA SUPERIOR DEL ESTADO DE NAYARIT
FICHA TÉCNICA DE INDICADORES 2025

INFORME DE AVANCE CORRESPONDIENTE AL CUARTO TRIMESTRE

VINCULACIÓN	
EJE:	Gobernanza, seguridad y cultura de la legalidad.
SUB-EJE:	Transparencia, rendición de cuentas y política estatal anticorrupción.
P.P:	Transparencia, rendición de cuentas y combate a la corrupción.
UNIDAD RESPONSABLE:	Órgano Interno de Control.
COMPONENTE 22	Informes definitivos de auditorías internas realizadas

FICHA TÉCNICA	
IDENTIFICACIÓN	22-OIC
NOMBRE DEL INDICADOR:	Porcentaje de Informes definitivos de Auditorías Internas notificadas.
DEFINICIÓN DEL INDICADOR:	De todas las auditorías internas programadas, este indicador mostrará los informes definitivos de las auditorías internas realizadas.
MÉTODO DE CÁLCULO:	Núm. de informes definitivos de auditoría / Núm. de auditorías programadas x 100.
FRECUENCIA DE MEDICIÓN:	Anual.
UNIDAD DE MEDIDA:	Porcentaje.
METAS:	3
AVANCE:	0%

M.C.A. Jessy Caralí Gómez López
 ÓRGANO INTERNO DE CONTROL

VINCULACIÓN	
EJE:	Gobernanza, seguridad y cultura de la legalidad.
SUB-EJE:	Transparencia, rendición de cuentas y política estatal anticorrupción.
P.P.:	Transparencia, rendición de cuentas y combate a la corrupción.
UNIDAD RESPONSABLE:	Órgano Interno de Control.
ACTIVIDAD C22.01.	Planeación

FICHA TÉCNICA	
IDENTIFICACIÓN	C22.01
NOMBRE DEL INDICADOR:	Porcentaje de auditorías internas.
DEFINICIÓN DEL INDICADOR:	De todas las auditorías internas programadas, este indicador mostrará las auditorías internas ejecutadas.
MÉTODO DE CÁLCULO:	Núm. De auditorías internas ejecutadas / Núm. De auditorías internas programadas x 100.
FRECUENCIA DE MEDICIÓN:	Anual.
UNIDAD DE MEDIDA:	Porcentaje.
METAS:	3
AVANCE:	33%

Lic. Jessy Carali Gómez López
 ÓRGANO INTERNO DE CONTROL

HONORABLE CONGRESO DEL ESTADO DE NAYARIT

AUDITORÍA SUPERIOR DEL ESTADO DE NAYARIT

FICHA TÉCNICA DE INDICADORES 2025

INFORME DE AVANCE CORRESPONDIENTE AL CUARTO TRIMESTRE

VINCULACIÓN	
EJE:	Gobernanza, seguridad y cultura de la legalidad.
SUB-EJE:	Transparencia, rendición de cuentas y política estatal anticorrupción.
P.P.:	Transparencia, rendición de cuentas y combate a la corrupción.
UNIDAD RESPONSABLE:	Órgano Interno de Control.
ACTIVIDAD C22.02.	Elaboración de informes preliminares y definitivos.

FICHA TÉCNICA	
IDENTIFICACIÓN	C22.02
NOMBRE DEL INDICADOR:	Porcentaje de Informes definitivos de Auditorías Internas.
DEFINICIÓN DEL INDICADOR:	De todas las auditorías ejecutadas, este indicador mostrará los informes preliminares y definitivos de las auditorías realizadas.
MÉTODO DE CÁLCULO:	Núm. De informes definitivos de auditoría / Núm. De auditorías ejecutadas x100
FRECUENCIA DE MEDICIÓN:	Anual.
UNIDAD DE MEDIDA:	Porcentaje.
METAS:	3
AVANCE:	0%



Lic. Jessy Caralí Gómez López
 ÓRGANO INTERNO DE CONTROL

HONORABLE CONGRESO DEL ESTADO DE NAYARIT

AUDITORÍA SUPERIOR DEL ESTADO DE NAYARIT

FICHA TÉCNICA DE INDICADORES 2025

INFORME DE AVANCE CORRESPONDIENTE AL CUARTO TRIMESTRE

VINCULACIÓN	
EJE:	Gobernanza, seguridad y cultura de la legalidad.
SUB-EJE:	Transparencia, rendición de cuentas y política estatal anticorrupción.
P.P.:	Transparencia, rendición de cuentas y combate a la corrupción.
UNIDAD RESPONSABLE:	Órgano Interno de Control.
COMPONENTE C23	Denuncias fundadas y motivadas y de auditorías internas practicadas

FICHA TÉCNICA	
IDENTIFICACIÓN	C23 OIC
NOMBRE DEL INDICADOR:	Porcentaje de denuncias atendidas y auditorías internas practicadas
DEFINICIÓN DEL INDICADOR:	De todas las denuncias recibidas e irregularidades derivadas de auditorías practicadas de oficio, este indicador, mostrará las atendidas.
MÉTODO DE CÁLCULO:	Núm. de denuncias e irregularidades atendidas / Núm. de denuncias recibidas e irregularidades detectadas por X 100
FRECUENCIA DE MEDICIÓN:	Anual.
UNIDAD DE MEDIDA:	Porcentaje.
METAS:	N/D
AVANCE:	100%

 M.C.A. Jessy Caralí Gómez López
 ÓRGANO INTERNO DE CONTROL



HONORABLE CONGRESO DEL ESTADO DE NAYARIT
AUDITORÍA SUPERIOR DEL ESTADO DE NAYARIT
FICHA TÉCNICA DE INDICADORES 2025
INFORME DE AVANCE CORRESPONDIENTE AL CUARTO TRIMESTRE

VINCULACIÓN	
EJE:	Gobernanza, seguridad y cultura de la legalidad.
SUB-EJE:	Transparencia, rendición de cuentas y política estatal anticorrupción.
P.P.:	Transparencia, rendición de cuentas y combate a la corrupción.
UNIDAD RESPONSABLE:	Órgano Interno de Control.
ACTIVIDAD C23.01.	Acuerdos de existencia o inexistencia e IPRAS elaborados.

FICHA TÉCNICA	
IDENTIFICACIÓN	C23.01
NOMBRE DEL INDICADOR:	Porcentaje de IPRAS del total de faltas graves y no graves determinadas.
DEFINICIÓN DEL INDICADOR:	De todas las denuncias fundadas y motivadas, de oficio y de auditorías practicadas, este indicador mostrará las atendidas.
MÉTODO DE CÁLCULO:	Núm. De IPRAS existentes / Núm. De denuncias, auditorías atendidas x100
FRECUENCIA DE MEDICIÓN:	Anual.
UNIDAD DE MEDIDA:	Porcentaje.
METAS:	N/D
AVANCE:	100%

Lic. Jessy Caralí Gómez López
 ÓRGANO INTERNO DE CONTROL

HONORABLE CONGRESO DEL ESTADO DE NAYARIT

AUDITORÍA SUPERIOR DEL ESTADO DE NAYARIT

FICHA TÉCNICA DE INDICADORES 2025

INFORME DE AVANCE CORRESPONDIENTE AL CUARTO TRIMESTRE

VINCULACIÓN	
EJE:	Gobernanza, seguridad y cultura de la legalidad.
SUB-EJE:	Transparencia, rendición de cuentas y política estatal anticorrupción.
P.P.:	Transparencia, rendición de cuentas y combate a la corrupción.
UNIDAD RESPONSABLE:	Órgano Interno de Control.
ACTIVIDAD C23.02.	IPRAS admitidos.

FICHA TÉCNICA	
IDENTIFICACIÓN	C23.02
NOMBRE DEL INDICADOR:	Porcentaje de IPRAS admitidos.
DEFINICIÓN DEL INDICADOR:	Del total de los IPRAS elaborados, este indicador mostrará los IPRAS admitidos.
MÉTODO DE CÁLCULO:	Núm. De IPRAS admitidos/ Núm. De IPRAS elaborados x100
FRECUENCIA DE MEDICIÓN:	Anual.
UNIDAD DE MEDIDA:	Porcentaje.
METAS:	N/D
AVANCE:	100%

 Lic. Jessy Caralí Gómez López
 ÓRGANO INTERNO DE CONTROL



HONORABLE CONGRESO DEL ESTADO DE NAYARIT

AUDITORÍA SUPERIOR DEL ESTADO DE NAYARIT

FICHA TÉCNICA DE INDICADORES 2025

INFORME DE AVANCE CORRESPONDIENTE AL CUARTO TRIMESTRE

VINCULACIÓN	
EJE:	Gobernanza, seguridad y cultura de la legalidad.
SUB-EJE:	Transparencia, rendición de cuentas y política estatal anticorrupción.
P.P.:	Transparencia, rendición de cuentas y combate a la corrupción.
UNIDAD RESPONSABLE:	Órgano Interno de Control.
ACTIVIDAD C23.03.	Resoluciones emitidas y expedientes remitidos al TJA.

FICHA TÉCNICA	
IDENTIFICACIÓN	C23.03
NOMBRE DEL INDICADOR:	Expedientes con resolución emitida, y de los expedientes remitidos al TJA.
DEFINICIÓN DEL INDICADOR:	Del total de los IPRAS admitidos, este indicador mostrará el número de expedientes con resolución y/o expedientes remitidos al TJA.
MÉTODO DE CÁLCULO:	Resoluciones emitidas y expedientes remitidos/ IPRAS admitidos x100
FRECUENCIA DE MEDICIÓN:	Anual.
UNIDAD DE MEDIDA:	Porcentaje.
METAS:	N/D
AVANCE:	100%

Lic. Jessy Caralí Gómez López
 ÓRGANO INTERNO DE CONTROL

**HONORABLE CONGRESO DEL ESTADO DE NAYARIT
AUDITORÍA SUPERIOR DEL ESTADO DE NAYARIT
FICHA TÉCNICA DE INDICADORES 2025
INFORME DE AVANCE CORRESPONDIENTE AL CUARTO TRIMESTRE**

VINCULACIÓN

EJE:	GOBERNANZA, SEGURIDAD Y CULTURA DE LA LEGALIDAD.
SUB-EJE:	TRANSPARENCIA, RENDICIÓN DE CUENTAS Y POLITICA ESTATAL ANTICORRUPCIÓN.
P.P.:	TRANSPARENCIA, RENDICIÓN DE CUENTAS Y COMBATE A LA CORRUPCIÓN.
UNIDAD RESPONSABLE:	Instituto de Capacitación y Desarrollo para la Fiscalización Superior.
COMPONENTE 20	Cursos de capacitación realizados.

FICHA TÉCNICA

IDENTIFICACIÓN	20-ICADEFIS
NOMBRE DEL INDICADOR:	Porcentaje de cursos de capacitación realizados.
DEFINICIÓN DEL INDICADOR:	Este indicador muestra que de los cursos programados, los cursos realizados para fortalecer los conocimientos de funcionarios públicos.
MÉTODO DE CÁLCULO:	Núm. De cursos realizados / Núm. De cursos programados X 100.
FRECUENCIA DE MEDICIÓN:	Anual.
UNIDAD DE MEDIDA:	Porcentaje.
METAS:	19
AVANCES:	89%

Lic. Rebeca Alejandra Bautista Ledezma
Titular del ICADEFIS



HONORABLE CONGRESO DEL ESTADO DE NAYARIT
AUDITORÍA SUPERIOR DEL ESTADO DE NAYARIT
FICHA TÉCNICA DE INDICADORES 2025
INFORME DE AVANCE CORRESPONDIENTE AL CUARTO TRIMESTRE

VINCULACIÓN

EJE: Gobernanza, Seguridad y Cultura de la Legalidad.
SUB-EJE: Transparencia, Rendición de Cuentas y Política Estatal Anticorrupción.
P.P: Transparencia, Rendición de Cuentas y Combate a la Corrupción.
UNIDAD RESPONSABLE: Instituto de Capacitación y Desarrollo en Fiscalización Superior.
ACTIVIDAD 20.1. Realización de cursos solicitados.

FICHA TÉCNICA

IDENTIFICACIÓN	C20.1
NOMBRE DEL INDICADOR:	Porcentaje de cursos solicitados.
DEFINICIÓN DEL INDICADOR:	Este indicador muestra el porcentaje de los cursos solicitados por el personal mediante el cuestionario de Detección de Necesidades de Capacitación.
MÉTODO DE CÁLCULO:	Núm. De cursos solicitados por el personal / Núm. De cursos realizados X 100.
FRECUENCIA DE MEDICIÓN:	Semestral.
UNIDAD DE MEDIDA:	Porcentaje.
METAS:	7
AVANCES:	200%

Lic. Rebeca Alejandra Bautista Ledezma
Titular del ICADEFIS



HONORABLE CONGRESO DEL ESTADO DE NAYARIT
AUDITORÍA SUPERIOR DEL ESTADO DE NAYARIT
FICHA TÉCNICA DE INDICADORES 2025
INFORME DE AVANCE CORRESPONDIENTE AL CUARTO TRIMESTRE

VINCULACIÓN

EJE:	GOBERNANZA, SEGURIDAD Y CULTURA DE LA LEGALIDAD.
SUB-EJE:	TRANSPARENCIA, RENDICIÓN DE CUENTAS Y POLITICA ESTATAL ANTICORRUPCIÓN.
P.P:	TRANSPARENCIA, RENDICIÓN DE CUENTAS Y COMBATE A LA CORRUPCIÓN.
UNIDAD RESPONSABLE:	Instituto de Capacitación y Desarrollo para la Fiscalización Superior.
ACTIVIDAD 20.2.	Realización de cursos para el personal de la Institución.

FICHA TÉCNICA

IDENTIFICACIÓN	C20.2
NOMBRE DEL INDICADOR:	Porcentaje de cursos para el personal realizados.
DEFINICIÓN DEL INDICADOR:	Este indicador muestra de todos los cursos para el personal programados, el porcentaje de cursos al realizados.
MÉTODO DE CÁLCULO:	Núm. De cursos para el personal realizados / Núm. De cursos al personal programados X 100.
FRECUENCIA DE MEDICIÓN:	Anual.
UNIDAD DE MEDIDA:	Porcentaje.
METAS:	7
AVANCES:	200%

Lic. Rebeca Alejandra Bautista Ledezma
Titular del ICADEFIS



HONORABLE CONGRESO DEL ESTADO DE NAYARIT
AUDITORÍA SUPERIOR DEL ESTADO DE NAYARIT
FICHA TÉCNICA DE INDICADORES 2025
INFORME DE AVANCE CORRESPONDIENTE AL CUARTO TRIMESTRE

VINCULACIÓN

EJE: Gobernanza, Seguridad y Cultura de la Legalidad.
SUB-EJE: Transparencia, Rendición de Cuentas y Política Estatal Anticorrupción.
P.P: Transparencia, Rendición de Cuentas y Combate a la Corrupción.
UNIDAD RESPONSABLE: Instituto de Capacitación y Desarrollo en Fiscalización Superior.
ACTIVIDAD 20.3. Realización de cursos para entes fiscalizables.

FICHA TÉCNICA

IDENTIFICACIÓN	C20.3
NOMBRE DEL INDICADOR:	Porcentaje de cursos para entes fiscalizables realizados.
DEFINICIÓN DEL INDICADOR:	Este indicador muestra de todos los cursos programados para entes fiscalizables, el porcentaje de cursos realizados.
MÉTODO DE CÁLCULO:	$\text{Núm. De cursos para entes fiscalizables realizados} / \text{Núm. De cursos para entes fiscalizables programados} \times 100.$
FRECUENCIA DE MEDICIÓN:	Anual.
UNIDAD DE MEDIDA:	Porcentaje.
METAS:	5
AVANCES:	60%

Lic. Rebeca Alejandra Bautista Ledezma
Titular del ICADEFIS



HONORABLE CONGRESO DEL ESTADO DE NAYARIT
AUDITORÍA SUPERIOR DEL ESTADO DE NAYARIT
FICHA TÉCNICA DE INDICADORES 2025
INFORME DE AVANCE CORRESPONDIENTE AL CUARTO TRIMESTRE

VINCULACIÓN

EJE: Gobernanza, Seguridad y Cultura de la Legalidad.
SUB-EJE: Transparencia, Rendición de Cuentas y Política Estatal Anticorrupción.
P.P: Transparencia, Rendición de Cuentas y Combate a la Corrupción.
UNIDAD RESPONSABLE: Instituto de Capacitación y Desarrollo en Fiscalización Superior.
COMPONENTE 21 Solicitar a las instituciones educativas prestadores de servicios.

FICHA TÉCNICA

IDENTIFICACIÓN	21-ICADEFIS
NOMBRE DEL INDICADOR:	Porcentaje de Prestadores de Servicio.
DEFINICIÓN DEL INDICADOR:	Este indicador mide el porcentaje de prestadores de servicios solicitados mediante plataformas institucionales, links de solicitud y convenios con instituciones educativas.
MÉTODO DE CÁLCULO:	Núm. De prestadores de servicios solicitados / Núm. De prestadores de servicios aceptados X 100.
FRECUENCIA DE MEDICIÓN:	Trimestral.
UNIDAD DE MEDIDA:	Porcentaje.
METAS:	7
AVANCES:	357%

Lic. Rebeca Alejandra Bautista Ledezma
Titular del ICADEFIS

**HONORABLE CONGRESO DEL ESTADO DE NAYARIT
AUDITORÍA SUPERIOR DEL ESTADO DE NAYARIT
FICHA TÉCNICA DE INDICADORES 2025
INFORME DE AVANCE CORRESPONDIENTE AL CUARTO TRIMESTRE**

VINCULACIÓN

EJE:	GOBERNANZA, SEGURIDAD Y CULTURA DE LA LEGALIDAD.
SUB-EJE:	TRANSPARENCIA, RENDICIÓN DE CUENTAS Y POLÍTICA ESTATAL ANTICORRUPCIÓN.
P.P.:	TRANSPARENCIA, RENDICIÓN DE CUENTAS Y COMBATE A LA CORRUPCIÓN.
UNIDAD RESPONSABLE:	Instituto de Capacitación y Desarrollo para la Fiscalización Superior.
ACTIVIDAD 21.1.	Solicitar a las instituciones educativas prestadores de servicios.

FICHA TÉCNICA

IDENTIFICACIÓN	C21.1
NOMBRE DEL INDICADOR:	Porcentaje de Prestadores de Servicio.
DEFINICIÓN DEL INDICADOR:	Este indicador mide el porcentaje de prestadores de servicios solicitados mediante plataformas institucionales, links de solicitud y convenios con instituciones educativas.
MÉTODO DE CÁLCULO:	Núm. De prestadores de servicios solicitados / Núm. De prestadores de servicios aceptados X 100.
FRECUENCIA DE MEDICIÓN:	Trimestral
UNIDAD DE MEDIDA:	Porcentaje.
METAS:	7
AVANCES:	357%


Lic. Rebeca Alejandra Bautista Ledezma
Titular del ICADEFIS



HONORABLE CONGRESO DEL ESTADO DE NAYARIT
AUDITORÍA SUPERIOR DEL ESTADO DE NAYARIT
FICHA TÉCNICA DE INDICADORES 2025
INFORME DE AVANCE CORRESPONDIENTE AL CUARTO TRIMESTRE

VINCULACIÓN	
	EJE: Gobernanza, seguridad y cultura de la legalidad.
	SUB-EJE: Transparencia, rendición de cuentas y política estatal anticorrupción.
	P.P: Transparencia, rendición de cuentas y combate a la corrupción.
UNIDAD RESPONSABLE:	UNIDAD DE TRANSPARENCIA
COMPONENTE 24:	Solicitudes de acceso a la información y de recursos de revisión conforme a las disposiciones establecidas en la Ley de Transparencia y Acceso a la Información Pública del Estado de Nayarit.

FICHA TÉCNICA	
IDENTIFICACIÓN	24 UT
NOMBRE DEL INDICADOR:	Porcentaje de solicitudes de acceso a la información y de recursos de revisión atendidas en tiempo y forma.
DEFINICIÓN DEL INDICADOR:	Este indicador medirá el porcentaje de solicitudes de acceso a la información y de recursos de revisión atendidos en tiempo y forma
MÉTODO DE CÁLCULO:	Núm. de solicitudes de acceso a la información recibidas / Núm. de solicitudes de acceso a la información atendidas X 100.
FRECUENCIA DE MEDICIÓN:	Bimestral
UNIDAD DE MEDIDA:	Informe
METAS:	145
AVANCE:	76.6%
NOTA:	No se alcanzó la meta de atención a las solicitudes de información debido a que durante el presente año se registró un menor número de solicitudes.


 LIC. ELIZABETH RIVERA MARMOLEJO



HONORABLE CONGRESO DEL ESTADO DE NAYARIT

AUDITORÍA SUPERIOR DEL ESTADO DE NAYARIT

FICHA TÉCNICA DE INDICADORES 2025

INFORME DE AVANCE CORRESPONDIENTE AL CUARTO TRIMESTRE

VINCULACIÓN	
EJE:	Gobernanza, seguridad y cultura de la legalidad.
SUB-EJE:	Transparencia, rendición de cuentas y política estatal anticorrupción.
P.P.:	Transparencia, rendición de cuentas y combate a la corrupción.
UNIDAD RESPONSABLE:	UNIDAD DE TRANSPARENCIA
ACTIVIDAD 24.01:	Oficios de solicitud de acceso a la información y de recursos de revisión conforme a las disposiciones establecidas en la Ley de Transparencia y Acceso a la Información Pública del Estado de Nayarit.

FICHA TÉCNICA	
IDENTIFICACIÓN	24.01
NOMBRE DEL INDICADOR:	Porcentaje de solicitudes de acceso a la información y de recursos de revisión admitidos.
DEFINICIÓN DEL INDICADOR:	Este indicador mide el porcentaje de solicitudes de acceso a la información y de recursos de revisión admitidos
MÉTODO DE CÁLCULO:	Núm. de solicitudes de acceso a la información y de recursos de revisión presentados / Núm. de solicitudes de acceso a la información y de recursos de revisión admitidas X 100.
FRECUENCIA DE MEDICIÓN:	Bimestral
UNIDAD DE MEDIDA:	Porcentaje
METAS:	65
AVANCE:	81.5%

LIC. ELIZABETH RIVERA MARMOLEJO



HONORABLE CONGRESO DEL ESTADO DE NAYARIT
AUDITORÍA SUPERIOR DEL ESTADO DE NAYARIT
FICHA TÉCNICA DE INDICADORES 2025
INFORME DE AVANCE CORRESPONDIENTE AL CUARTO TRIMESTRE

VINCULACIÓN	
EJE:	Gobernanza, seguridad y cultura de la legalidad.
SUB-EJE:	Transparencia, rendición de cuentas y política estatal anticorrupción.
P.P:	Transparencia, rendición de cuentas y combate a la corrupción.
UNIDAD RESPONSABLE:	UNIDAD DE TRANSPARENCIA
ACTIVIDAD 24.02	Memorandums de gestiones de trámites internos de diversas áreas para obtener la información solicitada.

FICHA TÉCNICA	
IDENTIFICACIÓN	24.02 UT
NOMBRE DEL INDICADOR:	Porcentaje de Memorandums de información de las áreas recibidos.
DEFINICIÓN DEL INDICADOR:	Este indicador mide el porcentaje de Memorandums de información de las áreas recibidas.
MÉTODO DE CÁLCULO:	Núm. De solicitudes de información de transparencia atendidas / Núm. de solicitudes de información atendidas X 100.
FRECUENCIA DE MEDICIÓN:	Bimestral
UNIDAD DE MEDIDA:	Informe.
METAS:	15
AVANCE:	33.3%


LIC. ELIZABETH RIVERA MARMOLEJO



HONORABLE CONGRESO DEL ESTADO DE NAYARIT
AUDITORÍA SUPERIOR DEL ESTADO DE NAYARIT
FICHA TÉCNICA DE INDICADORES 2025
INFORME DE AVANCE CORRESPONDIENTE AL CUARTO TRIMESTRE

VINCULACIÓN	
EJE:	Gobernanza, seguridad y cultura de la legalidad.
SUB-EJE:	Transparencia, rendición de cuentas y política estatal anticorrupción.
P.P.:	Transparencia, rendición de cuentas y combate a la corrupción.
UNIDAD RESPONSABLE:	UNIDAD DE TRANSPARENCIA
ACTIVIDAD 24.03	Notificaciones de respuesta a los particulares.

FICHA TÉCNICA	
IDENTIFICACIÓN	24.03 UT
NOMBRE DEL INDICADOR:	Memorandums de respuesta de las áreas.
DEFINICIÓN DEL INDICADOR:	Porcentaje de Memorandums de información de las áreas recibidos.
MÉTODO DE CÁLCULO:	Núm. De solicitudes de información de transparencia atendidas / Núm. de solicitudes de información atendidas X 100.
FRECUENCIA DE MEDICIÓN:	Bimestral
UNIDAD DE MEDIDA:	Informe.
METAS:	65
AVANCE:	81.5%
NOTA:	No se alcanzó la meta de atención a las solicitudes de información debido a que durante el presente año se registró un menor número de solicitudes.


 LIC. ELIZABETH RIVERA MARMOLEJO



HONORABLE CONGRESO DEL ESTADO DE NAYARIT
AUDITORÍA SUPERIOR DEL ESTADO DE NAYARIT
FICHA TÉCNICA DE INDICADORES 2025
INFORME DE AVANCE CORRESPONDIENTE AL CUARTO TRIMESTRE

VINCULACIÓN	
EJE:	Gobernanza, seguridad y cultura de la legalidad.
SUB-EJE:	Transparencia, rendición de cuentas y política estatal anticorrupción.
P.P.:	Transparencia, rendición de cuentas y combate a la corrupción.
UNIDAD RESPONSABLE:	UNIDAD DE TRANSPARENCIA
COMPONENTE 25:	Actualizaciones en la página web institucional de obligaciones de transparencia conforme a la periodicidad establecida en la Ley de Transparencia y Acceso a la Información Pública del Estado de Nayarit.

FICHA TÉCNICA	
IDENTIFICACIÓN	25. UT
NOMBRE DEL INDICADOR:	Porcentaje de actualizaciones de información del apartado de transparencia en la página Institucional en tiempo y forma.
DEFINICIÓN DEL INDICADOR:	Este indicador mostrará el cumplimiento trimestral de las disposiciones jurídicas aplicables en las materias de transparencia, acceso a la información, protección de datos personales, rendición de cuentas y gobierno abierto.
MÉTODO DE CÁLCULO:	Actualizaciones de plataforma realizadas / actualizaciones de plataforma programadas X 100.
FRECUENCIA DE MEDICIÓN:	Trimestral
UNIDAD DE MEDIDA:	Porcentaje
METAS:	8
AVANCE:	100.0%

LIC. ELIZABETH RIVERA MARMOLEJO



HONORABLE CONGRESO DEL ESTADO DE NAYARIT

AUDITORÍA SUPERIOR DEL ESTADO DE NAYARIT

FICHA TÉCNICA DE INDICADORES 2025

INFORME DE AVANCE CORRESPONDIENTE AL CUARTO TRIMESTRE

VINCULACIÓN	
EJE:	Gobernanza, seguridad y cultura de la legalidad.
SUB-EJE:	Transparencia, rendición de cuentas y política estatal anticorrupción.
P.P.:	Transparencia, rendición de cuentas y combate a la corrupción.
UNIDAD RESPONSABLE:	UNIDAD DE TRANSPARENCIA
ACTIVIDAD 25.01	Actualización oportuna de la Plataforma Nacional de Transparencia.

FICHA TÉCNICA	
IDENTIFICACIÓN	25.01 UT
NOMBRE DEL INDICADOR:	Porcentaje de Atención a la solicitud de actualización de la Plataforma Nacional de Transparencia.
DEFINICIÓN DEL INDICADOR:	Este indicador mostrará el cumplimiento trimestral de las disposiciones jurídicas aplicables en las materias de transparencia, acceso a la información, protección de datos personales, rendición de cuentas y gobierno abierto.
MÉTODO DE CÁLCULO:	Actualizaciones de plataforma realizadas / actualizaciones de plataforma programadas X 100.
FRECUENCIA DE MEDICIÓN:	Trimestral
UNIDAD DE MEDIDA:	Porcentaje
METAS:	4
AVANCE:	100.0%

LIC. ELIZABETH RIVERA MARMOLEJO



HONORABLE CONGRESO DEL ESTADO DE NAYARIT

AUDITORÍA SUPERIOR DEL ESTADO DE NAYARIT

FICHA TÉCNICA DE INDICADORES 2025

INFORME DE AVANCE CORRESPONDIENTE AL CUARTO TRIMESTRE

VINCULACIÓN	
EJE:	Gobernanza, seguridad y cultura de la legalidad.
SUB-EJE:	Transparencia, rendición de cuentas y política estatal anticorrupción.
P.P.:	Transparencia, rendición de cuentas y combate a la corrupción.
UNIDAD RESPONSABLE:	UNIDAD DE TRANSPARENCIA
ACTIVIDAD 25.02	Validación de la información física y digital recibida de las diferentes áreas de la institución.

FICHA TÉCNICA	
IDENTIFICACIÓN	25.02 UT
NOMBRE DEL INDICADOR:	Porcentaje de Cumplimiento de actualización de la Plataforma Nacional de Transparencia.
DEFINICIÓN DEL INDICADOR:	Este indicador mostrará el cumplimiento trimestral de las disposiciones jurídicas aplicables en las materias de transparencia, acceso a la información, protección de datos personales, rendición de cuentas y gobierno abierto.
MÉTODO DE CÁLCULO:	Actualizaciones de plataforma realizadas / actualizaciones de plataforma programadas X 100.
FRECUENCIA DE MEDICIÓN:	Trimestral
UNIDAD DE MEDIDA:	Porcentaje
METAS:	4
AVANCE:	100.0%

LIC. ELIZABETH RIVERA MARMOLEJO

**HONORABLE CONGRESO DEL ESTADO DE NAYARIT
AUDITORÍA SUPERIOR DEL ESTADO DE NAYARIT
FICHA TÉCNICA DE INDICADORES 2025
INFORME DE AVANCE CORRESPONDIENTE AL CUARTO TRIMESTRE**

VINCULACIÓN

EJE: Gobernanza, Seguridad y Cultura de la Legalidad.
 SUB-EJE: Transparencia, Rendición de Cuentas y Política Estatal Anticorrupción.
 P.P: Transparencia, Rendición de Cuentas y Combate a la Corrupción.
 UNIDAD RESPONSABLE: Auditoría Superior del Estado de Nayarit.
 FIN: Contribuir a que en Nayarit los recursos públicos se administren y ejerzan con apego a la legalidad, coadyuvando con ello a la transparencia, rendición de cuentas y combate a la corrupción.


FICHA TÉCNICA

IDENTIFICACIÓN FIN

NOMBRE DEL INDICADOR: Porcentaje de cuentas públicas auditadas.
 DEFINICIÓN DEL INDICADOR: Este indicador mide el porcentaje de cuentas públicas fiscalizadas en relación al total de Entes Fiscalizables.
 MÉTODO DE CÁLCULO: $\text{Núm. de cuentas públicas fiscalizadas} / \text{Núm. de entes públicos fiscalizables} \times 100$.
 FRECUENCIA DE MEDICIÓN: Anual
 UNIDAD DE MEDIDA: Porcentaje
 METAS: 44
 AVANCE: 100.0%


 C.P.A. Aleida Gisela Camacho Rentería
 Auditora Especial de Auditoría Financiera


 Lic. Adelmá Yenitzia Martínez Andrade
 Auditora Especial al Desempeño



 Ing. Ramon Hernández Lara
 Director de Auditoría a Obra Pública
 Actuando para estos efectos, en suplencia del titular de la Auditoría Especial de Obra Pública


VINCULACIÓN


EJE: Gobernanza, Seguridad y Cultura de la Legalidad.
 SUB-EJE: Transparencia, Rendición de Cuentas y Política Estatal Anticorrupción.
 P.P: Transparencia, Rendición de Cuentas y Combate a la Corrupción.
 UNIDAD RESPONSABLE: Auditoría Superior del Estado de Nayarit.
 PROPÓSITO: Fiscalización de las cuentas públicas, realizadas con eficiencia, eficacia, transparencia y en apego a la legalidad.

FICHA TÉCNICA

IDENTIFICACIÓN	PROPÓSITO
NOMBRE DEL INDICADOR:	Porcentaje de fiscalización de cuentas públicas.
DEFINICIÓN DEL INDICADOR:	Este indicador mide el porcentaje de cuentas públicas fiscalizadas, con respecto al programa anual de auditorías.
MÉTODO DE CÁLCULO:	Núm de cuentas públicas fiscalizadas / Núm. de entes a fiscalizar (PAA) X 100.
FRECUENCIA DE MEDICIÓN:	Anual
UNIDAD DE MEDIDA:	Porcentaje.
METAS:	44
AVANCE:	100.0%


 C.P.A. Aleida Gisela Camacho Rentería
 Auditora Especial de Auditoría Financiera


 Lic. Adelma Yenitzia Martínez Andrade
 Auditora Especial al Desempeño


 Ing. Ramón Hernández Lara
 Director de Auditoría a Obra Pública
 Actuando para estos efectos, en suplencia del titular de la Auditoría Especial de Obra Pública

VINCULACIÓN

EJE: Gobernanza, Seguridad y Cultura de la Legalidad.
SUB-EJE: Transparencia, Rendición de Cuentas y Política Estatal Anticorrupción.
P.P: Transparencia, Rendición de Cuentas y Combate a la Corrupción.
UNIDAD RESPONSABLE: Auditoría Especial de Gestión Financiera, Obra Pública y Desempeño.
COMPONENTE 6 : Cuentas Públicas Fiscalizadas.

FICHA TÉCNICA

IDENTIFICACIÓN C6
NOMBRE DEL INDICADOR: Porcentaje de cuentas públicas fiscalizadas.
DEFINICIÓN DEL INDICADOR: Este indicador mide el porcentaje del cumplimiento de la entrega de los informes individuales preliminares (IIP).
MÉTODO DE CÁLCULO: Núm. de IIP notificados / Núm. de entes fiscalizados X 100.
FRECUENCIA DE MEDICIÓN: Anual.
UNIDAD DE MEDIDA: Porcentaje
METAS: 44
AVANCE: 100.0%

C.P.A. Aleida Gisela Camacho Rentería
Auditora Especial de Auditoría Financiera

Lic. Adelma Yenitzia Martínez Andrade
Auditora Especial al Desempeño

Ing. Ramón Hernández Lara
Director de Auditoría a Obra Pública
Actuando para estos efectos, en suplencia del titular de la Auditoría Especial de Obra Pública



HONORABLE CONGRESO DEL ESTADO DE NAYARIT

AUDITORÍA SUPERIOR DEL ESTADO DE NAYARIT

FICHA TÉCNICA DE INDICADORES 2025

INFORME DE AVANCE CORRESPONDIENTE AL CUARTO TRIMESTRE

VINCULACIÓN

EJE: Gobernanza, Seguridad y Cultura de la Legalidad.

SUB-EJE: Transparencia, Rendición de Cuentas y Política Estatal Anticorrupción.

P.P: Transparencia, Rendición de Cuentas y Combate a la Corrupción.

UNIDAD RESPONSABLE: Auditoría Especial de Gestión Financiera, Obra Pública y Desempeño.

ACTIVIDAD 6.01 Propuesta de entes a fiscalizar para la integración del Programa Anual de Auditorías (PAA)

FICHA TÉCNICA

IDENTIFICACIÓN C6.01

NOMBRE DEL INDICADOR: Porcentaje de los entes propuestos a fiscalizar.

DEFINICIÓN DEL INDICADOR: Del total de entes propuestos a fiscalizar, este indicador mostrará el porcentaje de entes programados a fiscalizar

MÉTODO DE CÁLCULO: Total de entes propuestos a fiscalizar / Total de entes fiscalizables X 100.

FRECUENCIA DE MEDICIÓN: Trimestral.

UNIDAD DE MEDIDA: Porcentaje

METAS: 44

AVANCE: 100.0%

C.P.A. Alejandra Gisela Camacho Rentería
Auditora Especial de Auditoría Financiera

Lic. Adelma Yenitzia Martínez Andrade
Auditora Especial al Desempeño

Ing. Ramón Hernández Lara
Director de Auditoría a Obra Pública
Actuando para estos efectos, en suplencia del titular de la Auditoría Especial de Obra Pública

VINCULACIÓN

EJE: Gobernanza, Seguridad y Cultura de la Legalidad.
SUB-EJE: Transparencia, Rendición de Cuentas y Política Estatal Anticorrupción.
P.P: Transparencia, Rendición de Cuentas y Combate a la Corrupción.
UNIDAD RESPONSABLE: Auditoría Especial de Gestión Financiera, Obra Pública y Desempeño.
ACTIVIDAD 6.02 Elaboración de proyectos de informes definitivos del ejercicio fiscalizado.

FICHA TÉCNICA

IDENTIFICACIÓN C6.02
NOMBRE DEL INDICADOR: Porcentaje de los proyectos de informes definitivos a realizar.
DEFINICIÓN DEL INDICADOR: De todas las auditorías practicadas durante el ejercicio inmediato anterior, este indicador mostrará el porcentaje de Informes Individuales Definitivos generados.
MÉTODO DE CÁLCULO: Núm. de Informes Individuales Definitivos notificados / Núm. de órdenes de auditoría notificadas X 100.
FRECUENCIA DE MEDICIÓN: Anual.
UNIDAD DE MEDIDA: Porcentaje
METAS: 42
AVANCE: 100.0%

C.P.A. Aleida Gisela Camacho Rentería
Auditora Especial de Auditoría Financiera

Lic. Adelman Yenitzia Martínez Andrade
Auditora Especial al Desempeño

Ing. Ramón Hernández Lara
Director de Auditoría a Obra Pública
Actuando para estos efectos, en suplencia del titular de la Auditoría Especial de Obra Pública

VINCULACIÓN

EJE: Gobernanza, Seguridad y Cultura de la Legalidad.
SUB-EJE: Transparencia, Rendición de Cuentas y Política Estatal Anticorrupción.
P.P: Transparencia, Rendición de Cuentas y Combate a la Corrupción.
UNIDAD RESPONSABLE: Auditoría Especial de Gestión Financiera, Obra Pública y Desempeño.
ACTIVIDAD 6.03 Desarrollar la planeación de las auditorías establecidas en el Programa Anual de Auditorías.

FICHA TÉCNICA

IDENTIFICACIÓN C6.03
NOMBRE DEL INDICADOR: Porcentaje de Planeación de las Auditorías.
DEFINICIÓN DEL INDICADOR: De todas las auditorías programadas, este indicador mostrará el porcentaje de planeaciones realizadas.
MÉTODO DE CÁLCULO: Total de órdenes de auditoría notificadas / Total de planeaciones realizadas X 100.
FRECUENCIA DE MEDICIÓN: Anual.
UNIDAD DE MEDIDA: Porcentaje
METAS: 44
AVANCE: 100.0%

C.P.A. Aleida Gisela Camacho Rentería
Auditora Especial de Auditoría Financiera

Lic. Adelmá Yenitzia Martínez Andrade
Auditora Especial al Desempeño

Ing. Ramón Hernández Lara
Director de Auditoría a Obra Pública
Actuando para estos efectos, en suplencia del titular de la Auditoría Especial de Obra Pública

VINCULACIÓN


EJE: Gobernanza, Seguridad y Cultura de la Legalidad.
SUB-EJE: Transparencia, Rendición de Cuentas y Política Estatal Anticorrupción.
P.P: Transparencia, Rendición de Cuentas y Combate a la Corrupción.
UNIDAD RESPONSABLE: Auditoría Especial de Gestión Financiera, Obra Pública y Desempeño.
ACTIVIDAD 6.04 Ejecución de la auditoría aplicando los procedimientos autorizados.

FICHA TÉCNICA

IDENTIFICACIÓN C6.04
NOMBRE DEL INDICADOR: Porcentaje del avance de auditorías.
DEFINICIÓN DEL INDICADOR: Del cumplimiento del tablero de control programado, este indicador medirá el porcentaje de avance de auditorías.
MÉTODO DE CÁLCULO: Porcentaje.
FRECUENCIA DE MEDICIÓN: Trimestral.
UNIDAD DE MEDIDA: Porcentaje
METAS: 44
AVANCE 100.0%



C.P.A. Aleida Gisela Camacho Rentería
Auditora Especial de Auditoría Financiera



Lic. Adelmá Yenitzia Martínez Andrade
Auditora Especial al Desempeño




Ing. Ramón Hernández Lara
Director de Auditoría a Obra Pública
Actuando para estos efectos, en suplencia del
titular de la Auditoría Especial de Obra Pública

VINCULACIÓN


EJE: Gobernanza, Seguridad y Cultura de la Legalidad.
SUB-EJE: Transparencia, Rendición de Cuentas y Política Estatal Anticorrupción.
P.P: Transparencia, Rendición de Cuentas y Combate a la Corrupción.
UNIDAD RESPONSABLE: Auditoría Especial de Gestión Financiera, Obra Pública y Desempeño.
ACTIVIDAD 6.05 Elaboración de Proyectos de Informes Individuales Preliminares.

FICHA TÉCNICA

IDENTIFICACIÓN C6.05
NOMBRE DEL INDICADOR: Porcentaje de proyectos de informes individuales preliminares.
DEFINICIÓN DEL INDICADOR: Del total de los entes fiscalizados, este indicador mostrará el porcentaje de informes individuales preliminares realizados.
MÉTODO DE CÁLCULO: $\frac{\text{Núm. de proyectos de informes individuales preliminares realizados}}{\text{Núm. de entes fiscalizados}} \times 100$.
FRECUENCIA DE MEDICIÓN: Anual.
UNIDAD DE MEDIDA: Porcentaje
METAS: 44
AVANCE 100.0%


C.P.A. Aleida Gisela Camacho Rentería
Auditora Especial de Auditoría Financiera



Lic. Adelmá Yenitzia Martínez Andrade
Auditora Especial al Desempeño


Ing. Ramón Hernández Lara
Director de Auditoría a Obra Pública
Actuando para estos efectos, en suplencia del titular de la Auditoría Especial de Obra Pública

HONORABLE CONGRESO DEL ESTADO DE NAYARIT
AUDITORÍA SUPERIOR DEL ESTADO DE NAYARIT
FICHA TÉCNICA DE INDICADORES 2025
INFORME DE AVANCE CORRESPONDIENTE AL CUARTO TRIMESTRE

VINCULACIÓN	
EJE:	Gobernanza, seguridad y cultura de la legalidad.
SUB-EJE:	Transparencia, rendición de cuentas y política estatal anticorrupción.
P.P.:	Transparencia, rendición de cuentas y combate a la corrupción.
UNIDAD RESPONSABLE:	Dirección General de Asuntos Jurídicos.
COMPONENTE 7.	Informes de Presunta Responsabilidad Administrativa presentados ante la autoridad substanciadora.

FICHA TÉCNICA	
IDENTIFICACIÓN	C7 DGAJ
NOMBRE DEL INDICADOR:	Número de IPRAS elaborados y presentados.
DEFINICIÓN DEL INDICADOR:	Este indicador mide el porcentaje de IPRAS realizados y presentados a la Dirección Substanciadora.
MÉTODO DE CÁLCULO:	Número de IPRAS presentados ante la Dirección Substanciadora/Número de Resultados de Auditoría calificados como graves X 100.
FRECUENCIA DE MEDICIÓN:	Trimestral.
UNIDAD DE MEDIDA:	Porcentaje.
METAS:	100%
AVANCE:	100%




LIC. LUIS JAIME CUAUTLI PARRA
DIRECTOR GENERAL DE ASUNTOS JURIDICOS

HONORABLE CONGRESO DEL ESTADO DE NAYARIT
AUDITORÍA SUPERIOR DEL ESTADO DE NAYARIT
FICHA TÉCNICA DE INDICADORES 2025
INFORME DE AVANCE CORRESPONDIENTE AL CUARTO TRIMESTRE

VINCULACIÓN	
EJE:	Gobernanza, seguridad y cultura de la legalidad.
SUB-EJE:	Transparencia, rendición de cuentas y política estatal anticorrupción.
P.P:	Transparencia, rendición de cuentas y combate a la corrupción.
UNIDAD RESPONSABLE:	Dirección General de Asuntos Jurídicos.
ACTIVIDAD 7.1	Determinar la existencia de actos u omisiones que pudieran señalarse como faltas administrativas y en su caso, calificarlas.


FICHA TÉCNICA	
IDENTIFICACIÓN	C7.1
NOMBRE DEL INDICADOR:	Número de actos u omisiones calificados como faltas administrativas graves.
DEFINICIÓN DEL INDICADOR:	Este indicador mide el porcentaje de actos u omisiones calificados como faltas administrativas graves.
MÉTODO DE CÁLCULO:	Total de número de acuerdos de calificación elaborados/IPRAS presentados x 100.
FRECUENCIA DE MEDICIÓN:	Trimestral.
UNIDAD DE MEDIDA:	Porcentaje.
METAS:	100%
AVANCE:	100%



LIC. LUIS JAIME CUAUTLI PARRA
DIRECTOR GENERAL DE ASUNTOS JURIDICOS

VINCULACIÓN	
EJE:	Gobernanza, seguridad y cultura de la legalidad.
SUB-EJE:	Transparencia, rendición de cuentas y política estatal anticorrupción.
P.P:	Transparencia, rendición de cuentas y combate a la corrupción.
UNIDAD RESPONSABLE:	Dirección General de Asuntos Jurídicos.
ACTIVIDAD 7.2	Proyectar los Informes de Presunta Responsabilidad Administrativa.

FICHA TÉCNICA	
IDENTIFICACIÓN	C7.2
NOMBRE DEL INDICADOR:	Número de IPRAS del total de las faltas graves determinadas.
DEFINICIÓN DEL INDICADOR:	Este indicador mide el porcentaje de IPRAS realizados.
MÉTODO DE CÁLCULO:	Total de números de acuerdos de calificación elaborados/ IPRAS proyectados X 100.
FRECUENCIA DE MEDICIÓN:	Trimestral.
UNIDAD DE MEDIDA:	Porcentaje.
METAS:	100%
AVANCE:	100%




LIC. LUIS JAIME CUAUTLI PARRA
 DIRECTOR GENERAL DE ASUNTOS JURIDICOS



HONORABLE CONGRESO DEL ESTADO DE NAYARIT
AUDITORÍA SUPERIOR DEL ESTADO DE NAYARIT
FICHA TÉCNICA DE INDICADORES 2025
INFORME DE AVANCE CORRESPONDIENTE AL CUARTO TRIMESTRE

VINCULACIÓN	
EJE:	Gobernanza, seguridad y cultura de la legalidad.
SUB-EJE:	Transparencia, rendición de cuentas y política estatal anticorrupción.
P.P:	Transparencia, rendición de cuentas y combate a la corrupción.
UNIDAD RESPONSABLE:	Dirección General de Asuntos Jurídicos.
ACTIVIDAD 7.3	Revisión de los Informes de Presunta de Responsabilidad Administrativa para su presentación ante la autoridad substanciadora.

FICHA TÉCNICA	
IDENTIFICACIÓN	C7.3
NOMBRE DEL INDICADOR:	Núm. de IPRAS revisados / Núm. de recursos presentados X 100.
DEFINICIÓN DEL INDICADOR:	Este indicador mide número de IPRAS presentados y admitidos.
MÉTODO DE CÁLCULO:	Números IPRAS revisados / IPRAS presentados X 100.
FRECUENCIA DE MEDICIÓN:	Trimestral.
UNIDAD DE MEDIDA:	Porcentaje.
METAS:	100%
AVANCE:	100%



 LIC. LUIS JAIME CUAUTLI PARRA
 DIRECTOR GENERAL DE ASUNTOS JURIDICOS



HONORABLE CONGRESO DEL ESTADO DE NAYARIT
AUDITORÍA SUPERIOR DEL ESTADO DE NAYARIT
FICHA TÉCNICA DE INDICADORES 2025
INFORME DE AVANCE CORRESPONDIENTE AL CUARTO TRIMESTRE

VINCULACIÓN	
EJE:	Gobernanza, seguridad y cultura de la legalidad.
SUB-EJE:	Transparencia, rendición de cuentas y política estatal anticorrupción.
P.P:	Transparencia, rendición de cuentas y combate a la corrupción.
UNIDAD RESPONSABLE:	Dirección General de Asuntos Jurídicos.
COMPONENTE 8:	Procedimientos de responsabilidad administrativa substanciados.

FICHA TÉCNICA	
IDENTIFICACIÓN	C8 DGAJ
NOMBRE DEL INDICADOR:	Porcentaje de IPRAS presentados / IPRAS admitidos X 100.
DEFINICIÓN DEL INDICADOR:	Porcentaje de IPRAS presentados / IPRAS admitidos X 100.
MÉTODO DE CÁLCULO:	IPRAS presentados/Núm. IPRAS Admitidos X 100.
FRECUENCIA DE MEDICIÓN:	Trimestral.
UNIDAD DE MEDIDA:	Porcentaje.
METAS:	100%
AVANCE:	100%

LIC. LUIS JAIME CUAUTLI PARRA
DIRECTOR GENERAL DE ASUNTOS JURIDICOS



HONORABLE CONGRESO DEL ESTADO DE NAYARIT
AUDITORÍA SUPERIOR DEL ESTADO DE NAYARIT
FICHA TÉCNICA DE INDICADORES 2025

INFORME DE AVANCE CORRESPONDIENTE AL CUARTO TRIMESTRE

VINCULACIÓN	
EJE:	Gobernanza, seguridad y cultura de la legalidad.
SUB-EJE:	Transparencia, rendición de cuentas y política estatal anticorrupción.
P.P:	Transparencia, rendición de cuentas y combate a la corrupción.
UNIDAD RESPONSABLE:	Dirección General de Asuntos Jurídicos.
ACTIVIDAD 8.1	Admitir Informes de Presunta Responsabilidad.

FICHA TÉCNICA	
IDENTIFICACIÓN	C8.1
NOMBRE DEL INDICADOR:	Números IPRAS revisados / IPRAS presentados X 100.
DEFINICIÓN DEL INDICADOR:	Este indicador mide el porcentaje de Informes de Presunta Responsabilidad admitidos.
MÉTODO DE CÁLCULO:	Números IPRAS revisados / IPRAS presentados X 100.
FRECUENCIA DE MEDICIÓN:	Trimestral.
UNIDAD DE MEDIDA:	Porcentaje.
METAS:	100%
AVANCE:	100%

LIC. LUIS JAIME CAUTLI PARRA
DIRECTOR GENERAL DE ASUNTOS JURIDICOS



HONORABLE CONGRESO DEL ESTADO DE NAYARIT
AUDITORÍA SUPERIOR DEL ESTADO DE NAYARIT
FICHA TÉCNICA DE INDICADORES 2025
INFORME DE AVANCE CORRESPONDIENTE AL CUARTO TRIMESTRE

VINCULACIÓN	
EJE:	Gobernanza, seguridad y cultura de la legalidad.
SUB-EJE:	Transparencia, rendición de cuentas y política estatal anticorrupción.
P.P.:	Transparencia, rendición de cuentas y combate a la corrupción.
UNIDAD RESPONSABLE:	Dirección General de Asuntos Jurídicos.
ACTIVIDAD 8.2	Recepcionar Recursos de Reclamación y turnar expedientes de Recursos de Reclamación al Tribunal de Justicia Administrativa para su resolución.

FICHA TÉCNICA	
IDENTIFICACIÓN	C8.2
NOMBRE DEL INDICADOR:	Núm. de REC. Presentados/ Núm. de acuerdos de recepción realizados X 100.
DEFINICIÓN DEL INDICADOR:	Este indicador mide el porcentaje de recursos presentados.
MÉTODO DE CÁLCULO:	Núm. de REC presentados/Núm. de Acuerdos de Recepción realizados X 100.
FRECUENCIA DE MEDICIÓN:	Trimestral.
UNIDAD DE MEDIDA:	Porcentaje.
METAS:	100%
AVANCE:	100%


 LIC. LUIS JAIME CUAUTLI PARRA
 DIRECTOR GENERAL DE ASUNTOS JURIDICOS



HONORABLE CONGRESO DEL ESTADO DE NAYARIT
AUDITORÍA SUPERIOR DEL ESTADO DE NAYARIT
FICHA TÉCNICA DE INDICADORES 2025
INFORME DE AVANCE CORRESPONDIENTE AL CUARTO TRIMESTRE

VINCULACIÓN	
EJE:	Gobernanza, seguridad y cultura de la legalidad.
SUB-EJE:	Transparencia, rendición de cuentas y política estatal anticorrupción.
P.P.:	Transparencia, rendición de cuentas y combate a la corrupción.
UNIDAD RESPONSABLE:	Dirección General de Asuntos Jurídicos.
ACTIVIDAD 8.3	Desahogo de audiencias iniciales derivadas de procedimientos de responsabilidad administrativa.

FICHA TÉCNICA	
IDENTIFICACIÓN	C8.3
NOMBRE DEL INDICADOR:	Porcentaje de audiencias iniciales desahogadas.
DEFINICIÓN DEL INDICADOR:	Este indicador mide el porcentaje de audiencias iniciales derivadas de procedimientos de responsabilidad administrativa.
MÉTODO DE CÁLCULO:	PRAS/Núm. de Audiencias iniciales desahogadas X 100.
FRECUENCIA DE MEDICIÓN:	Trimestral.
UNIDAD DE MEDIDA:	Porcentaje.
METAS:	100%
AVANCE:	100%

LIC. LUIS JAIME CUAUTLI PARRA
DIRECTOR GENERAL DE ASUNTOS JURIDICOS



HONORABLE CONGRESO DEL ESTADO DE NAYARIT
AUDITORÍA SUPERIOR DEL ESTADO DE NAYARIT
FICHA TÉCNICA DE INDICADORES 2025
INFORME DE AVANCE CORRESPONDIENTE AL CUARTO TRIMESTRE

VINCULACIÓN	
	EJE: Gobernanza, seguridad y cultura de la legalidad.
	SUB-EJE: Transparencia, rendición de cuentas y política estatal anticorrupción.
	P.P: Transparencia, rendición de cuentas y combate a la corrupción.
UNIDAD RESPONSABLE:	Dirección General de Asuntos Jurídicos.
ACTIVIDAD 8.4	Turnar los expedientes de los procedimientos de responsabilidad administrativa al Tribunal de Justicia Administrativa, para su seguimiento y resolución.

FICHA TÉCNICA	
IDENTIFICACIÓN	C8.4
NOMBRE DEL INDICADOR:	Porcentaje de expedientes remitidos al Tribunal de Justicia Administrativa.
DEFINICIÓN DEL INDICADOR:	Este indicador mide el porcentaje de expedientes remitidos.
MÉTODO DE CÁLCULO:	Núm. de PRAS administridos / Núm. De PRAS remitidos al TJA X 100.
FRECUENCIA DE MEDICIÓN:	Trimestral.
UNIDAD DE MEDIDA:	Porcentaje.
METAS:	100%
AVANCE:	100%


 LIC. LUIS JAIME CUAUTLI PARRA
 DIRECTOR GENERAL DE ASUNTOS JURIDICOS




**HONORABLE CONGRESO DEL ESTADO DE NAYARIT
AUDITORÍA SUPERIOR DEL ESTADO DE NAYARIT
FICHA TÉCNICA DE INDICADORES 2025**

INFORME DE AVANCE CORRESPONDIENTE AL CUARTO TRIMESTRE

VINCULACIÓN	
EJE:	Gobernanza, seguridad y cultura de la legalidad.
SUB-EJE:	Transparencia, rendición de cuentas y política estatal anticorrupción.
P.P:	Transparencia, rendición de cuentas y combate a la corrupción.
UNIDAD RESPONSABLE:	Dirección General de Asuntos Jurídicos.
COMPONENTE 9:	Medios de Impugnación presentados

FICHA TÉCNICA	
IDENTIFICACIÓN	C9 DGAJ
NOMBRE DEL INDICADOR:	Número de Resoluciones de recursos de Reconsideración e Inconformidad derivados de los procedimientos administrativos y resarcitorios iniciados previo a la entrada en vigor de la Ley General de Responsabilidades Administrativas.
DEFINICIÓN DEL INDICADOR:	Este indicador mide el porcentaje de las resoluciones emitidas.
MÉTODO DE CÁLCULO:	Núm. de acuerdos de admisión / Núm. de resoluciones emitidas X 100.
FRECUENCIA DE MEDICIÓN:	Trimestral.
UNIDAD DE MEDIDA:	Porcentaje.
METAS:	100%
AVANCE:	100%


 LIC. LUIS JAIME CUAUTLI PARRA
 DIRECTOR GENERAL DE ASUNTOS JURIDICOS




**HONORABLE CONGRESO DEL ESTADO DE NAYARIT
AUDITORÍA SUPERIOR DEL ESTADO DE NAYARIT
FICHA TÉCNICA DE INDICADORES 2025**

INFORME DE AVANCE CORRESPONDIENTE AL CUARTO TRIMESTRE

VINCULACIÓN	
UNIDAD RESPONSABLE:	EJE: Gobernanza, seguridad y cultura de la legalidad. SUB-EJE: Transparencia, rendición de cuentas y política estatal anticorrupción. P.P: Transparencia, rendición de cuentas y combate a la corrupción. Dirección General de Asuntos Jurídicos.
ACTIVIDAD 9.1	Elaboración de proyectos de resolución de recursos de reconsideración y de inconformidad derivados de los procedimientos resarcitorios y administrativos instaurados de conformidad con la legislación aplicable, previo a la entrada en vigor de la Ley General de Responsabilidades Administrativas.

FICHA TÉCNICA	
IDENTIFICACIÓN	C9.1
NOMBRE DEL INDICADOR:	Porcentaje de los procedimientos instaurados de conformidad con la legislación aplicable previo a la entrada en vigor de la Ley General de Responsabilidades Administrativas.
DEFINICIÓN DEL INDICADOR:	Este indicador mide el porcentaje de las resoluciones emitidas.
MÉTODO DE CÁLCULO:	Núm. de acuerdos de admisión / Núm. de resoluciones emitidas X 100.
FRECUENCIA DE MEDICIÓN:	Trimestral.
UNIDAD DE MEDIDA:	Porcentaje.
METAS:	100%
AVANCE:	100%


 LIC. LUÍS JAIME CUAUTLI PARRA
 DIRECTOR GENERAL DE ASUNTOS JURIDICOS



HONORABLE CONGRESO DEL ESTADO DE NAYARIT
AUDITORÍA SUPERIOR DEL ESTADO DE NAYARIT
FICHA TÉCNICA DE INDICADORES 2025
INFORME DE AVANCE CORRESPONDIENTE AL CUARTO TRIMESTRE


VINCULACIÓN	
EJE: SUB-EJE: P.P.: UNIDAD RESPONSABLE: ACTIVIDAD 9.2	Gobernanza, seguridad y cultura de la legalidad. Transparencia, rendición de cuentas y política estatal anticorrupción. Transparencia, rendición de cuentas y combate a la corrupción. Dirección General de Asuntos Jurídicos. Revisión de proyectos de resolución de recursos de reconsideración y de inconformidad derivados de los procedimientos resarcitorios y administrativos instaurados de conformidad con la legislación aplicable, previo a la entrada en vigor de la Ley General de Responsabilidades Administrativas.

FICHA TÉCNICA	
IDENTIFICACIÓN NOMBRE DEL INDICADOR: DEFINICIÓN DEL INDICADOR: MÉTODO DE CÁLCULO: FRECUENCIA DE MEDICIÓN: UNIDAD DE MEDIDA: METAS: AVANCE:	C9.2 Porcentaje de los procedimientos instaurados de conformidad con la legislación aplicable previo a la entrada en vigor de la Ley General de Responsabilidades Administrativas. Este indicador mide el porcentaje de las resoluciones emitidas. Núm. de acuerdos de admisión / Núm. de resoluciones emitidas X 100. Trimestral. Porcentaje. 100% 100%


 LIC. LUIS JAIME CUAUTLI PARRA
 DIRECTOR GENERAL DE ASUNTOS JURIDICOS

VINCULACIÓN	
UNIDAD RESPONSABLE:	EJE: Gobernanza, seguridad y cultura de la legalidad. SUB-EJE: Transparencia, rendición de cuentas y política estatal anticorrupción. P.P: Transparencia, rendición de cuentas y combate a la corrupción. Dirección General de Asuntos Jurídicos.
ACTIVIDAD 9.3	Firma de resolución de recursos de reconsideración y de inconformidad derivados de los procedimientos resarcitorios y administrativos instaurados de conformidad con la legislación aplicable, previo a la entrada en vigor de la Ley General de Responsabilidades Administrativas.

FICHA TÉCNICA	
IDENTIFICACIÓN	C9.3
NOMBRE DEL INDICADOR:	Porcentaje de los procedimientos instaurados de conformidad con la legislación aplicable previo a la entrada en vigor de la Ley General de Responsabilidades Administrativas.
DEFINICIÓN DEL INDICADOR:	Este indicador mide el porcentaje de las resoluciones emitidas.
MÉTODO DE CÁLCULO:	Núm. de acuerdos de admisión / Núm. de resoluciones emitidas X 100.
FRECUENCIA DE MEDICIÓN:	Trimestral.
UNIDAD DE MEDIDA:	Porcentaje.
METAS:	100%
AVANCE:	100%


 LIC. LUIS JAIME CUAUTLI PARRA
 DIRECTOR GENERAL DE ASUNTOS JURIDICOS



HONORABLE CONGRESO DEL ESTADO DE NAYARIT
AUDITORÍA SUPERIOR DEL ESTADO DE NAYARIT
FICHA TÉCNICA DE INDICADORES 2025
INFORME DE AVANCE CORRESPONDIENTE CUARTO TRIMESTRE

VINCULACIÓN

EJE: Gobernanza, Seguridad y Cultura de la Legalidad.
SUB-EJE: Transparencia, Rendición de Cuentas y Política Estatal Anticorrupción.
P.P: Transparencia, Rendición de Cuentas y Combate a la Corrupción.
UNIDAD RESPONSABLE: Dirección de Administración
COMPONENTE 10 Entrega de tarjeta de nómina bancaria al personal

FICHA TÉCNICA

IDENTIFICACIÓN	10-DGA
NOMBRE DEL INDICADOR:	Porcentaje de tarjetas de nominas bancarias solicitadas
DEFINICIÓN DEL INDICADOR:	Del total de entrega de tarjetas nominativas solicitadas, este indicador, mostrará el
MÉTODO DE CÁLCULO:	Num. Total de tarjetas anuales generadas / Núm. De tarjetas solicitadas x 100
FRECUENCIA DE MEDICIÓN:	Trimestral
UNIDAD DE MEDIDA:	Porcentaje.
METAS:	30
AVANCE:	31


L.C. Viridiana de Anda Parra
Directora de Administración



HONORABLE CONGRESO DEL ESTADO DE NAYARIT
AUDITORÍA SUPERIOR DEL ESTADO DE NAYARIT
FICHA TÉCNICA DE INDICADORES 2025
INFORME DE AVANCE CORRESPONDIENTE CUARTO TRIMESTRE

VINCULACIÓN

EJE: Gobernanza, Seguridad y Cultura de la Legalidad.
SUB-EJE: Transparencia, Rendición de Cuentas y Política Estatal Anticorrupción.
P.P: Transparencia, Rendición de Cuentas y Combate a la Corrupción.
UNIDAD RESPONSABLE: Dirección de Administración
ACTIVIDAD 10.01 Apertura de cuenta bancaria de nómina al personal de nuevo ingreso

FICHA TÉCNICA

IDENTIFICACIÓN	C.10.01
NOMBRE DEL INDICADOR:	Porcentaje de cuentas bancarias de nómina aperturadas
DEFINICIÓN DEL INDICADOR:	Del total del personal de nuevo ingreso, este indicador, mostrará el porcentaje de cuentas aperturadas
MÉTODO DE CÁLCULO:	Núm. Total de personal de nuevo ingreso / Núm. De cuentas aperturadas x 100.
FRECUENCIA DE MEDICIÓN:	Trimestral
UNIDAD DE MEDIDA:	Porcentaje.
METAS:	30
AVANCE:	11


L.C. Viridiana de Anda Parra
Directora de Administración

HONORABLE CONGRESO DEL ESTADO DE NAYARIT
AUDITORÍA SUPERIOR DEL ESTADO DE NAYARIT
FICHA TÉCNICA DE INDICADORES 2025
INFORME DE AVANCE CORRESPONDIENTE CUARTO TRIMESTRE

VINCULACIÓN

EJE: Gobernanza, Seguridad y Cultura de la Legalidad.

SUB-EJE: Transparencia, Rendición de Cuentas y Política Estatal Anticorrupción.

P.P: Transparencia, Rendición de Cuentas y Combate a la Corrupción.

UNIDAD RESPONSABLE: Dirección de Administración

ACTIVIDAD 10.02 Renovación / Reposición de tarjeta de nómina bancaria

FICHA TÉCNICA

IDENTIFICACIÓN	C10.02
NOMBRE DEL INDICADOR:	Porcentaje de tarjetas de nómina renovadas / Repuestas
DEFINICIÓN DEL INDICADOR:	Del total de tarjetas de nóminas solicitadas para renovación / Reposición solicitadas, este indicador, mostrará el porcentaje de tarjetas de nóminas renovadas / Repuestas
MÉTODO DE CÁLCULO:	Núm. Total de tarjetas de nóminas solicitadas para renovación/reposición / Núm. De tarjetas de nóminas renovadas / repuestas X 100
FRECUENCIA DE MEDICIÓN:	Trimestral
UNIDAD DE MEDIDA:	Porcentaje.
METAS:	30
AVANCE:	20

L.C. Viridiana de Anda Parra
Directora de Administración

HONORABLE CONGRESO DEL ESTADO DE NAYARIT
AUDITORÍA SUPERIOR DEL ESTADO DE NAYARIT
FICHA TÉCNICA DE INDICADORES 2025
INFORME DE AVANCE CORRESPONDIENTE CUARTO TRIMESTRE

VINCULACIÓN

EJE: Gobernanza, Seguridad y Cultura de la Legalidad.
 SUB-EJE: Transparencia, Rendición de Cuentas y Política Estatal Anticorrupción.
 P.P: Transparencia, Rendición de Cuentas y Combate a la Corrupción.
 UNIDAD RESPONSABLE: Dirección de Administración
 COMPONENTE 11 Pagos de sueldos realizados a personal, en tiempo y forma

FICHA TÉCNICA

IDENTIFICACIÓN	11-DGA
NOMBRE DEL INDICADOR:	Porcentaje de pago de sueldos realizados
DEFINICIÓN DEL INDICADOR:	Del total de pagos de sueldos programados, este indicador, mostrará el porcentaje de pagos realizados
MÉTODO DE CÁLCULO:	Núm. Total de pagos anuales realizados / Num. De pagos programados X100
FRECUENCIA DE MEDICIÓN:	Mensual
UNIDAD DE MEDIDA:	Porcentaje.
METAS:	26
AVANCE:	41

L.C. Viridiana de Anda Parra
 Directora de Administración

HONORABLE CONGRESO DEL ESTADO DE NAYARIT
AUDITORÍA SUPERIOR DEL ESTADO DE NAYARIT
FICHA TÉCNICA DE INDICADORES 2025
INFORME DE AVANCE CORRESPONDIENTE CUARTO TRIMESTRE

VINCULACIÓN

EJE: Gobernanza, Seguridad y Cultura de la Legalidad.
 SUB-EJE: Transparencia, Rendición de Cuentas y Política Estatal Anticorrupción.
 P.P: Transparencia, Rendición de Cuentas y Combate a la Corrupción.
 UNIDAD RESPONSABLE: Dirección de Administración
 ACTIVIDAD 11.01 Manejo de sistema informático de control de asistencia para el personal

FICHA TÉCNICA

IDENTIFICACIÓN	C11.01
NOMBRE DEL INDICADOR:	Porcentaje de reportes de asistencia del personal
DEFINICIÓN DEL INDICADOR:	Del total de reportes de asistencia del personal programados, este indicador, mostrará el porcentaje de reportes realizados
MÉTODO DE CÁLCULO:	$\text{Núm. Total de reportes de asistencia realizados} / \text{Núm. De reportes programados} \times 100.$
FRECUENCIA DE MEDICIÓN:	Mensual
UNIDAD DE MEDIDA:	Porcentaje.
METAS:	12
AVANCE:	12

L.C. Viridiana de Anda Parra
 Directora de Administración



HONORABLE CONGRESO DEL ESTADO DE NAYARIT
AUDITORÍA SUPERIOR DEL ESTADO DE NAYARIT
FICHA TÉCNICA DE INDICADORES 2025
INFORME DE AVANCE CORRESPONDIENTE CUARTO TRIMESTRE

VINCULACIÓN

EJE: Gobernanza, Seguridad y Cultura de la Legalidad.
SUB-EJE: Transparencia, Rendición de Cuentas y Política Estatal Anticorrupción.
P.P: Transparencia, Rendición de Cuentas y Combate a la Corrupción.
UNIDAD RESPONSABLE: Dirección de Administración
ACTIVIDAD 11.02 Generación de archivo para transferencia de nómina

FICHA TÉCNICA

IDENTIFICACIÓN	C11.02
NOMBRE DEL INDICADOR:	Porcentaje de archivos de transferencia de nómina realizados.
DEFINICIÓN DEL INDICADOR:	Del total de archivos de transferencias de nómina programados, este indicador, mostrará
MÉTODO DE CÁLCULO:	Núm. Total de archivos de transferencia de nómina realizados / Núm. De archivos
FRECUENCIA DE MEDICIÓN:	Mensual
UNIDAD DE MEDIDA:	Porcentaje.
METAS:	26
AVANCE:	41


L.C. Viridiana de Anda Parra
Directora de Administración

HONORABLE CONGRESO DEL ESTADO DE NAYARIT
AUDITORÍA SUPERIOR DEL ESTADO DE NAYARIT
FICHA TÉCNICA DE INDICADORES 2025
INFORME DE AVANCE CORRESPONDIENTE CUARTO TRIMESTRE

VINCULACIÓN

EJE: Gobernanza, Seguridad y Cultura de la Legalidad.
 SUB-EJE: Transparencia, Rendición de Cuentas y Política Estatal Anticorrupción.
 P.P: Transparencia, Rendición de Cuentas y Combate a la Corrupción.
 UNIDAD RESPONSABLE: Dirección de Administración
 COMPONENTE 12 Proyecto de Presupuesto de Egresos

FICHA TÉCNICA

IDENTIFICACIÓN	12-DGA
NOMBRE DEL INDICADOR:	Entrega del Proyecto de Presupuesto de Egresos
DEFINICIÓN DEL INDICADOR:	Del total de proyectos de presupuestos de egresos programados, este indicador mostrará el porcentaje de proyectos entregados
MÉTODO DE CÁLCULO:	$\frac{\text{Núm. Total de proyectos de presupuesto de egresos entregados}}{\text{Núm. De proyectos programados}} \times 100.$
FRECUENCIA DE MEDICIÓN:	Anual
UNIDAD DE MEDIDA:	Porcentaje.
METAS:	1
AVANCE:	1

L.C. Viridiana de Anda Parra
 Directora de Administración

**HONORABLE CONGRESO DEL ESTADO DE NAYARIT
AUDITORÍA SUPERIOR DEL ESTADO DE NAYARIT
FICHA TÉCNICA DE INDICADORES 2025
INFORME DE AVANCE CORRESPONDIENTE CUARTO TRIMESTRE**

VINCULACIÓN

<p>EJE: Gobernanza, Seguridad y Cultura de la Legalidad. SUB-EJE: Transparencia, Rendición de Cuentas y Política Estatal Anticorrupción. P.P: Transparencia, Rendición de Cuentas y Combate a la Corrupción. UNIDAD RESPONSABLE: Dirección de Administración ACTIVIDAD 12.01 Captura y envío a través de la plataforma almacen-saf.nay.gob.mx del Proyecto de Presupuesto de Egresos</p>
--

FICHA TÉCNICA

IDENTIFICACIÓN	C12.01
NOMBRE DEL INDICADOR:	Porcentaje de captura y envíos del Proyecto de Presupuesto de Egresos
DEFINICIÓN DEL INDICADOR:	Del total de proyectos de presupuestos de egresos programados, este indicador mostrará el porcentaje de capturas y envíos a través de la plataforma
MÉTODO DE CÁLCULO:	Núm. Total de proyectos de presupuesto de egresos entregados / Núm. De proyectos programados X 100.
FRECUENCIA DE MEDICIÓN:	Anual
UNIDAD DE MEDIDA:	Porcentaje.
METAS:	1
AVANCE:	1


L.C. Viridiana de Anda Parra
Directora de Administración




H. CONGRESO DEL ESTADO DE NAYARIT
AUDITORÍA SUPERIOR DEL ESTADO DE NAYARIT
FICHA TÉCNICA DE INDICADORES 2024
INFORME DE AVANCE CORRESPONDIENTE CUARTO TRIMESTRE

VINCULACIÓN

EJE: Gobernanza, Seguridad y Cultura de la Legalidad.
SUB-EJE: Transparencia, Rendición de Cuentas y Política Estatal Anticorrupción.
P.P: Transparencia, Rendición de Cuentas y Combate a la Corrupción.
UNIDAD RESPONSABLE: Dirección de Administración
ACTIVIDAD 12.02 Entrega del Proyecto de Presupuesto de Egresos al Congreso del Estado

FICHA TÉCNICA

IDENTIFICACIÓN	C12.02
NOMBRE DEL INDICADOR:	Porcentaje de entrega del proyecto de presupuesto de egresos al congreso del estado
DEFINICIÓN DEL INDICADOR:	Del total de proyectos de presupuesto de egresos, este indicador mostrará el porcentaje de proyectos entregados
MÉTODO DE CÁLCULO:	$\text{Núm. Total de proyectos de presupuesto de egresos entregados} / \text{Núm. De proyectos de presupuesto entregados al congreso del estado} \times 100.$
FRECUENCIA DE MEDICIÓN:	Anual
UNIDAD DE MEDIDA:	Porcentaje.
METAS:	1
AVANCE:	1


L.C. Viridiana de Anda Parra
Directora de Administración



HONORABLE CONGRESO DEL ESTADO DE NAYARIT
AUDITORÍA SUPERIOR DEL ESTADO DE NAYARIT
FICHA TÉCNICA DE INDICADORES 2025
INFORME DE AVANCE CORRESPONDIENTE CUARTO TRIMESTRE

VINCULACIÓN

EJE: Gobernanza, Seguridad y Cultura de la Legalidad.
SUB-EJE: Transparencia, Rendición de Cuentas y Política Estatal Anticorrupción.
P.P: Transparencia, Rendición de Cuentas y Combate a la Corrupción.
UNIDAD RESPONSABLE: Dirección de Administración
COMPONENTE 13 Informes de avances de gestión financiera trimestrales y cuenta pública entregados.

FICHA TÉCNICA

IDENTIFICACIÓN	13-DGA
NOMBRE DEL INDICADOR:	Porcentaje de registros presuetales y contables de las operaciones financieras de la institución
DEFINICIÓN DEL INDICADOR:	Del total de los informes de avances de gestión financiera, este indicador mostrará el porcentaje de informes de avances de gestión financiera realizados
MÉTODO DE CÁLCULO:	$\frac{\text{Núm total de informes de avances de gestión financiera entregados}}{\text{Núm total de informes solicitados}} \times 100$.
FRECUENCIA DE MEDICIÓN:	Anual
UNIDAD DE MEDIDA:	Porcentaje.
METAS:	5
AVANCE:	5


V.C. Viridiana de Anda Parra
Directora de Administración



HONORABLE CONGRESO DEL ESTADO DE NAYARIT
AUDITORÍA SUPERIOR DEL ESTADO DE NAYARIT
FICHA TÉCNICA DE INDICADORES 2025
INFORME DE AVANCE CORRESPONDIENTE CUARTO TRIMESTRE

VINCULACIÓN

EJE: Gobernanza, Seguridad y Cultura de la Legalidad.
SUB-EJE: Transparencia, Rendición de Cuentas y Política Estatal Anticorrupción.
P.P: Transparencia, Rendición de Cuentas y Combate a la Corrupción.
UNIDAD RESPONSABLE: Dirección de Administración
ACTIVIDAD 13.01 Registro presupuestal y contable de las operaciones financieras de la institución

FICHA TÉCNICA

IDENTIFICACIÓN	C13.01
NOMBRE DEL INDICADOR:	Porcentaje de operaciones financieras generadas.
DEFINICIÓN DEL INDICADOR:	Del total de las operaciones financieras generadas, este indicador mostrará el porcentaje de operaciones financieras registradas.
MÉTODO DE CÁLCULO:	$\frac{\text{Núm. de proyectos de adecuaciones presupuestales realizadas}}{\text{Núm. de proyectos de adecuaciones presupuestales aprobadas}} \times 100.$
FRECUENCIA DE MEDICIÓN:	Trimestral
UNIDAD DE MEDIDA:	Porcentaje.
METAS:	4
AVANCE:	4


L.C. Viridiana de Anda Parra
Directora de Administración

VINCULACIÓN

EJE: Gobernanza, Seguridad y Cultura de la Legalidad.

SUB-EJE: Transparencia, Rendición de Cuentas y Política Estatal Anticorrupción.

P.P: Transparencia, Rendición de Cuentas y Combate a la Corrupción.

UNIDAD RESPONSABLE: Dirección de Administración

COMPONENTE 14 Trámite para comisiones fuera del estado

FICHA TÉCNICA

IDENTIFICACIÓN	14-DGA
NOMBRE DEL INDICADOR:	Porcentaje de trámites para comisiones fuera del estado
DEFINICIÓN DEL INDICADOR:	Del total de trámites para comisiones fuera del estado recibidos, este indicador, mostrará el porcentaje de trámites para comisiones fuera del estado realizados
MÉTODO DE CÁLCULO:	Num. De trámites para comisiones fuera del estado recibidos / Núm. De trámites para comisiones fuera del estado realizados x 100
FRECUENCIA DE MEDICIÓN:	Anual
UNIDAD DE MEDIDA:	Porcentaje.
METAS:	8
AVANCE:	1

L.C. Viridiana de Anda Parra
 Directora de Administración

HONORABLE CONGRESO DEL ESTADO DE NAYARIT
AUDITORÍA SUPERIOR DEL ESTADO DE NAYARIT
FICHA TÉCNICA DE INDICADORES 2025
INFORME DE AVANCE CORRESPONDIENTE CUARTO TRIMESTRE

VINCULACIÓN

EJE: Gobernanza, Seguridad y Cultura de la Legalidad.
 SUB-EJE: Transparencia, Rendición de Cuentas y Política Estatal Anticorrupción.
 P.P: Transparencia, Rendición de Cuentas y Combate a la Corrupción.
 UNIDAD RESPONSABLE: Dirección de Administración
 ACTIVIDAD 14.01 Solicitud y recepción para cotización de comisiones fuera del estado

FICHA TÉCNICA

IDENTIFICACIÓN	C14.01
NOMBRE DEL INDICADOR:	Porcentaje de solicitudes y recepción para comisiones fuera del estado
DEFINICIÓN DEL INDICADOR:	Del total de solicitudes y recepción para comisiones fuera del estado, este indicador mostrará el número de solicitudes y recepción para comisiones fuera del estado
MÉTODO DE CÁLCULO:	Total de solicitudes y recepción para cotización de comisiones fuera del estado / Num. De solicitud y recepción para cotización de comisiones fuera del estado realizados X 100.
FRECUENCIA DE MEDICIÓN:	Anual
UNIDAD DE MEDIDA:	Porcentaje.
METAS:	8
AVANCE:	1

L.C. Viridiana de Anda Parra
 Directora de Administración

HONORABLE CONGRESO DEL ESTADO DE NAYARIT
AUDITORÍA SUPERIOR DEL ESTADO DE NAYARIT
FICHA TÉCNICA DE INDICADORES 2025
INFORME DE AVANCE CORRESPONDIENTE CUARTO TRIMESTRE

VINCULACIÓN

EJE: Gobernanza, Seguridad y Cultura de la Legalidad.
 SUB-EJE: Transparencia, Rendición de Cuentas y Política Estatal Anticorrupción.
 P.P: Transparencia, Rendición de Cuentas y Combate a la Corrupción.
 UNIDAD RESPONSABLE: Dirección de Administración
 ACTIVIDAD 14.02 Trámite de cotización y disponibilidad de hospedaje

FICHA TÉCNICA

IDENTIFICACIÓN	C14.02
NOMBRE DEL INDICADOR:	Porcentaje de trámites de cotización y disponibilidad
DEFINICIÓN DEL INDICADOR:	Del total de trámites de cotización y disponibilidad de hospedajes, este indicador mostrará el número de trámites de cotización y disponibilidad realizados
MÉTODO DE CÁLCULO:	total de trámites de cotización y disponibilidad de hospedajes solicitados / total de trámites de cotización y disponibilidad de hospedajes realizados X 100.
FRECUENCIA DE MEDICIÓN:	Anual
UNIDAD DE MEDIDA:	Porcentaje.
METAS:	8
AVANCE:	1

L.C. Viridiana de Anda Parra
 Directora de Administración

VINCULACIÓN

EJE: Gobernanza, Seguridad y Cultura de la Legalidad.

SUB-EJE: Transparencia, Rendición de Cuentas y Política Estatal Anticorrupción.

P.P: Transparencia, Rendición de Cuentas y Combate a la Corrupción.

UNIDAD RESPONSABLE: Dirección de Administración

COMPONENTE 15 Inventarios físicos de bienes muebles realizados

FICHA TÉCNICA

IDENTIFICACIÓN	15-DGA
NOMBRE DEL INDICADOR:	Porcentaje de inventarios físicos realizados
DEFINICIÓN DEL INDICADOR:	Del total de los inventarios físicos programados, este indicador, mostrará el porcentaje de inventarios físicos realizados
MÉTODO DE CÁLCULO:	Núm. De inventarios programados / Núm. De inventarios realizados X 100.
FRECUENCIA DE MEDICIÓN:	Semestral
UNIDAD DE MEDIDA:	Porcentaje.
METAS:	2
AVANCE:	2

L.C. Viridiana de Anda Parra
 Directora de Administración

VINCULACIÓN

EJE: Gobernanza, Seguridad y Cultura de la Legalidad.
 SUB-EJE: Transparencia, Rendición de Cuentas y Política Estatal Anticorrupción.
 P.P: Transparencia, Rendición de Cuentas y Combate a la Corrupción.
 UNIDAD RESPONSABLE: Dirección de Administración
 ACTIVIDAD 15.01 Efectuar la verificación física y documental de bienes muebles

FICHA TÉCNICA

IDENTIFICACIÓN	C15.01
NOMBRE DEL INDICADOR:	Porcentaje de verificaciones físicas y documentales realizadas
DEFINICIÓN DEL INDICADOR:	Del total de verificaciones físicas y documentales de bienes muebles programadas, este indicador mostrará las verificaciones físicas y documentales realizadas
MÉTODO DE CÁLCULO:	Núm. De verificaciones físicas documentales de bienes muebles programadas / Núm. De verificaciones físicas y documentales de bienes muebles realizadas X 100.
FRECUENCIA DE MEDICIÓN:	Semestral
UNIDAD DE MEDIDA:	Porcentaje.
METAS:	2
AVANCE:	2

V.C. Viridiana de Anda Parra
 Directora de Administración

HONORABLE CONGRESO DEL ESTADO DE NAYARIT
AUDITORÍA SUPERIOR DEL ESTADO DE NAYARIT
FICHA TÉCNICA DE INDICADORES 2025
INFORME DE AVANCE CORRESPONDIENTE CUARTO TRIMESTRE

VINCULACIÓN

EJE: Gobernanza, Seguridad y Cultura de la Legalidad.
 SUB-EJE: Transparencia, Rendición de Cuentas y Política Estatal Anticorrupción.
 P.P: Transparencia, Rendición de Cuentas y Combate a la Corrupción.
 UNIDAD RESPONSABLE: Dirección de Administración
 ACTIVIDAD 15.02 Realizar la Actualización de resguardos de bienes muebles de la institución

FICHA TÉCNICA

IDENTIFICACIÓN	C15.02
NOMBRE DEL INDICADOR:	Num. De resguardos realizados
DEFINICIÓN DEL INDICADOR:	Del total de resguardos programados, este indicador mostrará el número de resguardos realizados
MÉTODO DE CÁLCULO:	Núm. Resguardos de bienes muebles programados / Núm. De resguardos de bienes muebles realizados X 100.
FRECUENCIA DE MEDICIÓN:	Semestral
UNIDAD DE MEDIDA:	Porcentaje.
METAS:	2
AVANCE:	2

L.C. Viridiana de Anda Parra
 Directora de Administración

**HONORABLE CONGRESO DEL ESTADO DE NAYARIT
AUDITORÍA SUPERIOR DEL ESTADO DE NAYARIT
FICHA TÉCNICA DE INDICADORES 2025
INFORME DE AVANCE CORRESPONDIENTE CUARTO TRIMESTRE**

VINCULACIÓN

EJE: Gobernanza, Seguridad y Cultura de la Legalidad.
SUB-EJE: Transparencia, Rendición de Cuentas y Política Estatal Anticorrupción.
P.P: Transparencia, Rendición de Cuentas y Combate a la Corrupción.
UNIDAD RESPONSABLE: Dirección de Administración
ACTIVIDAD 15.02 Realizar la Actualización de resguardos de bienes muebles de la institución

FICHA TÉCNICA

IDENTIFICACIÓN	C15.02
NOMBRE DEL INDICADOR:	Num. De resguardos realizados
DEFINICIÓN DEL INDICADOR:	Del total de resguardos programados, este indicador mostrará el número de resguardos realizados
MÉTODO DE CÁLCULO:	$\text{Núm. Resguardos de bienes muebles programados} / \text{Núm. De resguardos de bienes muebles realizados} \times 100.$
FRECUENCIA DE MEDICIÓN:	Semestral
UNIDAD DE MEDIDA:	Porcentaje.
METAS:	2
AVANCE:	2

L.C. Viridiana de Anda Parra
 Directora de Administración

H. CONGRESO DEL ESTADO DE NAYARIT
AUDITORÍA SUPERIOR DEL ESTADO DE NAYARIT
FICHA TÉCNICA DE INDICADORES 2025
INFORME DE AVANCE CORRESPONDIENTE AL CUARTO TRIMESTRE

VINCULACIÓN

EJE: Gobernanza, Seguridad y Cultura de la Legalidad.
 SUB-EJE: Transparencia, Rendición de Cuentas y Política Estatal Anticorrupción.
 P.P: Transparencia, Rendición de Cuentas y Combate a la Corrupción.
 UNIDAD RESPONSABLE: Tecnologías de la Información y Comunicación
 COMPONENTE 26 Apertura y actualización de usuarios institucionales.

FICHA TÉCNICA

IDENTIFICACIÓN	26-TIC
NOMBRE DEL INDICADOR:	Porcentaje de aperturas y actualizaciones de usuarios de correo institucionales y servidor de archivos local (samba).
DEFINICIÓN DEL INDICADOR:	Del total de aperturas y actualizaciones solicitadas, este indicador, mostrará el porcentaje de aperturas y actualizaciones de usuarios institucionales realizados.
MÉTODO DE CÁLCULO:	Total de aperturas y actualizaciones solicitadas / Número de aperturas y actualizaciones de usuarios de correo institucionales y servidor de archivos local (samba) realizadas X
FRECUENCIA DE MEDICIÓN:	Trimestral
UNIDAD DE MEDIDA:	Porcentaje.
METAS:	60
AVANCE:	73%

NOTA: La meta establecida no fue alcanzada debido a que su cumplimiento dependía directamente de la solicitud del servicio por parte de los usuarios. la cantidad de servicios solicitados fue menor a la prevista inicialmente, lo cual influyó de manera directa en los resultados obtenidos.

Carlos Maldonado F.
 ING. Carlos Maldonado Flores
 Sistemas de Información



H. CONGRESO DEL ESTADO DE NAYARIT
AUDITORÍA SUPERIOR DEL ESTADO DE NAYARIT
FICHA TÉCNICA DE INDICADORES 2025
INFORME DE AVANCE CORRESPONDIENTE AL CUARTO TRIMESTRE

VINCULACIÓN

EJE: Gobernanza, Seguridad y Cultura de la Legalidad.
SUB-EJE: Transparencia, Rendición de Cuentas y Política Estatal Anticorrupción.
P.P: Transparencia, Rendición de Cuentas y Combate a la Corrupción.
UNIDAD RESPONSABLE: Tecnologías de la Información y Comunicación
ACTIVIDAD 26.01 Apertura de correo institucional y usuarios samba al personal.

FICHA TÉCNICA

IDENTIFICACIÓN	C26.01
NOMBRE DEL INDICADOR:	Porcentaje de correo y usuario de servidor de archivos (samba) institucional solicitado
DEFINICIÓN DEL INDICADOR:	Del total de aperturas de correo y de servidor de archivos (samba) institucional al personal, este indicador mostrará el número de aperturas de correo y servidor de archivos (samba) al personal realizados
MÉTODO DE CÁLCULO:	Total de correos solicitados o actualizados / Total de correos creados o actualizados X 100.
FRECUENCIA DE MEDICIÓN:	Trimestral
UNIDAD DE MEDIDA:	Porcentaje.
METAS:	30
AVANCE:	53%

Carlos Maldonado F.
ING. Carlos Maldonado Flores
Sistemas de Información

H. CONGRESO DEL ESTADO DE NAYARIT
AUDITORÍA SUPERIOR DEL ESTADO DE NAYARIT
FICHA TÉCNICA DE INDICADORES 2025
INFORME DE AVANCE CORRESPONDIENTE AL CUARTO TRIMESTRE

VINCULACIÓN

EJE: Gobernanza, Seguridad y Cultura de la Legalidad.
 SUB-EJE: Transparencia, Rendición de Cuentas y Política Estatal Anticorrupción.
 P.P: Transparencia, Rendición de Cuentas y Combate a la Corrupción.
 UNIDAD RESPONSABLE: Tecnologías de la Información y Comunicación
 ACTIVIDAD 26.02 Actualización y mantenimiento de correo institucional y usuario samba.

FICHA TÉCNICA

IDENTIFICACIÓN	C26.02
NOMBRE DEL INDICADOR:	Porcentaje de actualización y mantenimiento de correo y usuario de servidor de archivos (samba) institucional
DEFINICIÓN DEL INDICADOR:	Del total de actualizaciones de correo y de usuario de servidor de archivos (samba) institucional al personal, este indicador mostrará el número de actualizaciones de correo y de usuario de servidor de archivos (samba) institucional atendidos.
MÉTODO DE CÁLCULO:	total de usuarios solicitados actualizados / total de usuarios creados o actualizados X 100.
FRECUENCIA DE MEDICIÓN:	Trimestral
UNIDAD DE MEDIDA:	Porcentaje.
METAS:	30
AVANCE:	93%

Carlos Maldonado F.
 ING. Carlos Maldonado Flores
 Sistemas de Información

H. CONGRESO DEL ESTADO DE NAYARIT
AUDITORÍA SUPERIOR DEL ESTADO DE NAYARIT
FICHA TÉCNICA DE INDICADORES 2025
INFORME DE AVANCE CORRESPONDIENTE AL CUARTO TRIMESTRE

VINCULACIÓN

EJE: Gobernanza, Seguridad y Cultura de la Legalidad.
 SUB-EJE: Transparencia, Rendición de Cuentas y Política Estatal Anticorrupción.
 P.P: Transparencia, Rendición de Cuentas y Combate a la Corrupción.
 UNIDAD RESPONSABLE: Tecnologías de la Información y Comunicación
 COMPONENTE 27 Modernización, mantenimiento y actualización de las tecnologías de la información y comunicaciones.

FICHA TÉCNICA

IDENTIFICACIÓN	27-TIC
NOMBRE DEL INDICADOR:	Número de servicios atendidos.
DEFINICIÓN DEL INDICADOR:	Del total de equipos de computo, servidores, impresoras e infraestructura de
MÉTODO DE CÁLCULO:	Total de mantenimientos realizados/ Núm. de equipos X 100.
FRECUENCIA DE MEDICIÓN:	Trimestral
UNIDAD DE MEDIDA:	Porcentaje.
METAS:	400
AVANCE:	109%

Carlos Maldonado F.
 ING. Carlos Maldonado Flores
 Sistemas de Información



H. CONGRESO DEL ESTADO DE NAYARIT
AUDITORÍA SUPERIOR DEL ESTADO DE NAYARIT
FICHA TÉCNICA DE INDICADORES 2025
INFORME DE AVANCE CORRESPONDIENTE AL CUARTO TRIMESTRE

VINCULACIÓN

EJE: Gobernanza, Seguridad y Cultura de la Legalidad.
SUB-EJE: Transparencia, Rendición de Cuentas y Política Estatal Anticorrupción.
P.P: Transparencia, Rendición de Cuentas y Combate a la Corrupción.
UNIDAD RESPONSABLE: Tecnologías de la Información y Comunicación
ACTIVIDAD 27.01 Soporte técnico a usuarios.

FICHA TÉCNICA

IDENTIFICACIÓN	C27.01
NOMBRE DEL INDICADOR:	Número de servicios atendidos.
DEFINICIÓN DEL INDICADOR:	Del total de servicios requeridos, este indicador mostrará el número de servicios atendidos.
MÉTODO DE CÁLCULO:	Total de servicios atendidos / el número de equipos X 100.
FRECUENCIA DE MEDICIÓN:	Trimestral
UNIDAD DE MEDIDA:	Porcentaje.
METAS:	300
AVANCE:	82%

Carlos Maldonado F.
ING. Carlos Maldonado Flores
Sistemas de Información

**H. CONGRESO DEL ESTADO DE NAYARIT
AUDITORÍA SUPERIOR DEL ESTADO DE NAYARIT
FICHA TÉCNICA DE INDICADORES 2025
INFORME DE AVANCE CORRESPONDIENTE AL CUARTO TRIMESTRE**

VINCULACIÓN

EJE: Gobernanza, Seguridad y Cultura de la Legalidad.
 SUB-EJE: Transparencia, Rendición de Cuentas y Política Estatal Anticorrupción.
 P.P: Transparencia, Rendición de Cuentas y Combate a la Corrupción.
 UNIDAD RESPONSABLE: Tecnologías de la Información y Comunicación
 ACTIVIDAD 27.02 Mantenimiento de equipos de computo, servidores, impresoras e infraestructura de comunicaciones.

FICHA TÉCNICA

IDENTIFICACIÓN	C27.02
NOMBRE DEL INDICADOR:	Porcentaje de mantenimiento.
DEFINICIÓN DEL INDICADOR:	Del total de equipos de computo, servidores, impresoras e infraestructura de comunicaciones este indicador mostrará el número de equipos con mantenimientos realizados.
MÉTODO DE CÁLCULO:	Total de mantenimientos realizados / Núm. de equipos X 100.
FRECUENCIA DE MEDICIÓN:	Trimestral
UNIDAD DE MEDIDA:	Porcentaje.
METAS:	100
AVANCE:	192%

Carlos Maldonado F.
 ING. Carlos Maldonado Flores
 Sistemas de Información



H. CONGRESO DEL ESTADO DE NAYARIT
AUDITORÍA SUPERIOR DEL ESTADO DE NAYARIT
FICHA TÉCNICA DE INDICADORES 2025
INFORME DE AVANCE CORRESPONDIENTE AL CUARTO TRIMESTRE

VINCULACIÓN

EJE: Gobernanza, Seguridad y Cultura de la Legalidad.
SUB-EJE: Transparencia, Rendición de Cuentas y Política Estatal Anticorrupción.
P.P: Transparencia, Rendición de Cuentas y Combate a la Corrupción.
UNIDAD RESPONSABLE: Tecnologías de la Información y Comunicación
COMPONENTE 28 Administración, actualización y desarrollo de sistema REDOC.

FICHA TÉCNICA

IDENTIFICACIÓN	28-TIC
NOMBRE DEL INDICADOR:	Número de servicios atendido (REDOC).
DEFINICIÓN DEL INDICADOR:	Este indicador, mostrará el porcentaje de respaldos y soporte técnico de usuarios
MÉTODO DE CÁLCULO:	Total de respaldos / Número de atenciones de usuarios realizadas X 100.
FRECUENCIA DE MEDICIÓN:	Trimestral
UNIDAD DE MEDIDA:	Porcentaje.
METAS:	112
AVANCE:	82%

NOTA: La meta establecida no fue alcanzada debido a que su cumplimiento dependía directamente de la solicitud del servicio por parte de los usuarios. la cantidad de servicios solicitados fue menor a la prevista inicialmente, lo cual influyó de manera directa en los resultados obtenidos.

Carlos Maldonado F.
ING. Carlos Maldonado Flores
Sistemas de Información

**H. CONGRESO DEL ESTADO DE NAYARIT
AUDITORÍA SUPERIOR DEL ESTADO DE NAYARIT
FICHA TÉCNICA DE INDICADORES 2025
INFORME DE AVANCE CORRESPONDIENTE AL CUARTO TRIMESTRE**

VINCULACIÓN

EJE: Gobernanza, Seguridad y Cultura de la Legalidad.
 SUB-EJE: Transparencia, Rendición de Cuentas y Política Estatal Anticorrupción.
 P.P: Transparencia, Rendición de Cuentas y Combate a la Corrupción.
 UNIDAD RESPONSABLE: Tecnologías de la Información y Comunicación
 ACTIVIDAD 28.01 Respaldo de la información en sistemas y cliente servidor almacenada en servidores

FICHA TÉCNICA

IDENTIFICACIÓN	C28.01
NOMBRE DEL INDICADOR:	Porcentaje de respaldos realizados.
DEFINICIÓN DEL INDICADOR:	Este indicador mostrará el número de respaldos realizados.
MÉTODO DE CÁLCULO:	Total de respaldos realizados X 100.
FRECUENCIA DE MEDICIÓN:	Trimestral
UNIDAD DE MEDIDA:	Porcentaje.
METAS:	12
AVANCE:	108%

Carlos Maldonado F.
 ING. Carlos Maldonado Flores
 Sistemas de Información

H. CONGRESO DEL ESTADO DE NAYARIT
AUDITORÍA SUPERIOR DEL ESTADO DE NAYARIT
FICHA TÉCNICA DE INDICADORES 2025
INFORME DE AVANCE CORRESPONDIENTE AL CUARTO TRIMESTRE

VINCULACIÓN

EJE: Gobernanza, Seguridad y Cultura de la Legalidad.
 SUB-EJE: Transparencia, Rendición de Cuentas y Política Estatal Anticorrupción.
 P.P: Transparencia, Rendición de Cuentas y Combate a la Corrupción.
 UNIDAD RESPONSABLE: Tecnologías de la Información y Comunicación
 ACTIVIDAD 28.02 Soporte técnico a usuarios.

FICHA TÉCNICA

IDENTIFICACIÓN	C28.02
NOMBRE DEL INDICADOR:	Porcentaje de servicios atendidos.
DEFINICIÓN DEL INDICADOR:	Del total de servicios requeridos, este indicador mostrará el número de servicios atendidos.
MÉTODO DE CÁLCULO:	Total de servicios atendidos X 100.
FRECUENCIA DE MEDICIÓN:	Trimestral
UNIDAD DE MEDIDA:	Porcentaje.
METAS:	100
AVANCE:	79%

Carlos Maldonado F.
 ING. Carlos Maldonado Flores
 Sistemas de Información

**H. CONGRESO DEL ESTADO DE NAYARIT
AUDITORÍA SUPERIOR DEL ESTADO DE NAYARIT
FICHA TÉCNICA DE INDICADORES 2025
INFORME DE AVANCE CORRESPONDIENTE AL CUARTO TRIMESTRE**

VINCULACIÓN

EJE: Gobernanza, Seguridad y Cultura de la Legalidad.
 SUB-EJE: Transparencia, Rendición de Cuentas y Política Estatal Anticorrupción.
 P.P: Transparencia, Rendición de Cuentas y Combate a la Corrupción.
 UNIDAD RESPONSABLE: Tecnologías de la Información y Comunicación
 COMPONENTE 29 Administración, actualización y desarrollo de sistema SIGA

FICHA TÉCNICA

IDENTIFICACIÓN	29-TIC
NOMBRE DEL INDICADOR:	Número de servicios atendidos.
DEFINICIÓN DEL INDICADOR:	Este indicador, mostrará el porcentaje de respaldos y soporte técnico de usuarios
MÉTODO DE CÁLCULO:	Total de respaldos / Número de atenciones de usuarios realizadas X 100.
FRECUENCIA DE MEDICIÓN:	Trimestral
UNIDAD DE MEDIDA:	Porcentaje.
METAS:	162
AVANCE:	86%

NOTA: La meta establecida no fue alcanzada debido a que su cumplimiento dependía directamente de la solicitud del servicio por parte de los usuarios. la cantidad de servicios solicitados fue menor a la prevista inicialmente, lo cual influyó de manera directa en los resultados obtenidos.

Carlos Maldonado F.
 ING. Carlos Maldonado Flores
 Sistemas de Información

**H. CONGRESO DEL ESTADO DE NAYARIT
AUDITORÍA SUPERIOR DEL ESTADO DE NAYARIT
FICHA TÉCNICA DE INDICADORES 2025
INFORME DE AVANCE CORRESPONDIENTE AL CUARTO TRIMESTRE**

VINCULACIÓN

EJE: Gobernanza, Seguridad y Cultura de la Legalidad.
 SUB-EJE: Transparencia, Rendición de Cuentas y Política Estatal Anticorrupción.
 P.P: Transparencia, Rendición de Cuentas y Combate a la Corrupción.
 UNIDAD RESPONSABLE: Tecnologías de la Información y Comunicación
 ACTIVIDAD 29.01 Respaldo de la información en sistemas y cliente servidor almacenada en servidores

FICHA TÉCNICA

IDENTIFICACIÓN	C29.01
NOMBRE DEL INDICADOR:	Porcentaje de respaldos realizados.
DEFINICIÓN DEL INDICADOR:	Este indicador mostrará el número de respaldos realizados.
MÉTODO DE CÁLCULO:	Total de respaldos realizados X 100.
FRECUENCIA DE MEDICIÓN:	Trimestral
UNIDAD DE MEDIDA:	Porcentaje.
METAS:	12
AVANCE:	183%

Carlos Maldonado F.
 ING. CarlosMaldonado Flores
 Sistemas de Información

**H. CONGRESO DEL ESTADO DE NAYARIT
AUDITORÍA SUPERIOR DEL ESTADO DE NAYARIT
FICHA TÉCNICA DE INDICADORES 2025
INFORME DE AVANCE CORRESPONDIENTE AL CUARTO TRIMESTRE**

VINCULACIÓN

EJE: Gobernanza, Seguridad y Cultura de la Legalidad.
 SUB-EJE: Transparencia, Rendición de Cuentas y Política Estatal Anticorrupción.
 P.P: Transparencia, Rendición de Cuentas y Combate a la Corrupción.
 UNIDAD RESPONSABLE: Tecnologías de la Información y Comunicación
 ACTIVIDAD 29.02 Soporte técnico a usuarios.

FICHA TÉCNICA

IDENTIFICACIÓN	C29.02
NOMBRE DEL INDICADOR:	Porcentaje de servicios atendidos.
DEFINICIÓN DEL INDICADOR:	Del total de servicios requeridos, este indicador mostrará el número de servicios
MÉTODO DE CÁLCULO:	Total de servicios atendidos X 100.
FRECUENCIA DE MEDICIÓN:	Trimestral
UNIDAD DE MEDIDA:	Porcentaje.
METAS:	150
AVANCE:	78%

Carlos Maldonado F.
 ING. Carlos Maldonado Flores
 Sistemas de Información

CUENTA PÚBLICA 2025
AUDITORIA SUPERIOR DEL ESTADO DE NAYARIT
Indicadores de Postura Fiscal
Del 1 de Enero al 31 de Diciembre de 2025
(Cifras en pesos)

Concepto	Estimado/Aprobado	Devengado	Recaudado/Pagado
I. Ingresos Presupuestarios	76,545,042.00	81,138,326.84	81,138,326.84
1. Ingresos del Gobierno de la Entidad Federativa	76,545,042.00	81,138,326.84	81,138,326.84
2. Ingresos del Sector Paraestatal	0.00	0.00	0.00
II. Egresos Presupuestarios	88,459,354.06	79,489,658.25	79,489,658.25
3. Egresos del Gobierno de la Entidad Federativa	88,459,354.06	79,489,658.25	79,489,658.25
4. Egresos del Sector Paraestatal	0.00	0.00	0.00
III. Balance Presupuestario (Superávit o Déficit) (III = I - II)	-11,914,312.06	1,648,668.59	1,648,668.59

Concepto	Estimado/Aprobado	Devengado	Recaudado/Pagado
III. Balance presupuestario (Superávit o Déficit)	-11,914,312.06	1,648,668.59	1,648,668.59
IV. Intereses, Comisiones y Gastos de la Deuda	0.00	0.00	0.00
V. Balance Primario (Superávit o Déficit) (V= III + IV)	-11,914,312.06	1,648,668.59	1,648,668.59

Concepto	Estimado/Aprobado	Devengado	Recaudado/Pagado
A. Financiamiento	0.00	0.00	0.00
B. Amortización de la deuda	0.00	0.00	0.00
C. Financiamiento Neto	0.00	0.00	0.00


 L.C. VIRIDIANA DE ANDA PARRA
 DIRECTORA DE ADMINISTRACIÓN



CUENTA PÚBLICA 2025
AUDITORÍA SUPERIOR DEL ESTADO DE NAYARIT
Informe de cumplimiento de convenios
en materia de deuda estatal garantizada
Del 1 de Enero al 31 de Diciembre de 2025

NO APLICA

L.C. VIRIDIANA DE ANDA PARRA
DIRECTORA DE ADMINISTRACIÓN



CUENTA PÚBLICA 2025
AUDITORÍA SUPERIOR DEL ESTADO DE NAYARIT
Informe de avance de acciones tendientes a recuperar el
presupuesto sostenible de recursos disponibles
Del 1 de Enero al 31 de Diciembre de 2025

NO APLICA

L.C. VIRIDIANA DE ANDA PARRA
DIRECTORA DE ADMINISTRACIÓN

CUENTA PÚBLICA 2025
AUDITORÍA SUPERIOR DEL ESTADO DE NAYARIT
RELACIÓN DE BIENES MUEBLES QUE COMPONEN EL PATRIMONIO
(Cifras en Pesos)

Código	Descripción del bien	Valor en libros
AC0001	ANAQUEL	944.78
AC0002	ANAQUEL	944.78
AC0003	ANAQUEL	442.87
AC0004	ANAQUEL	442.87
AC0005	ANAQUEL	442.87
AC0014	ANAQUEL	442.87
AC0015	ANAQUEL	944.78
AC0016	ANAQUEL	944.78
AC0017	ANAQUEL	944.78
AC0018	ANAQUEL	944.78
AC0019	ANAQUEL	944.78
AC0020	ANAQUEL	944.78
AC100	ANAQUEL	472.39
AC101	ANAQUEL	472.39
AC102	ANAQUEL	472.39
AC103	ANAQUEL	472.39
AC104	ANAQUEL	472.39
AC105	ANAQUEL	472.39
AC106	ANAQUEL	472.39
AC107	ANAQUEL	472.39
AC108	ANAQUEL	472.39
AC109	ANAQUEL	472.39
AC110	ANAQUEL	472.39
AC111	ANAQUEL	472.39
AC112	ANAQUEL	472.39
AC113	ANAQUEL	472.39
AC114	ANAQUEL	472.39
AC115	ANAQUEL	472.39
AC116	ANAQUEL	472.39
AC117	ANAQUEL	472.39
AC118	ANAQUEL	472.39
AC119	ANAQUEL	472.39
AC120	ANAQUEL	1,506.60
AC121	ANAQUEL	1,305.00
AC122	ANAQUEL	1,305.00
AC123	ANAQUEL	1,305.00
AC124	ANAQUEL	1,305.00
AC125	ANAQUEL	0.00
AC126	ANAQUEL	0.00
AC127	ANAQUEL	0.00
AC128	ANAQUEL	0.00
AC129	ANAQUEL	0.00
AC130	ANAQUEL	0.00
AC131	ANAQUEL	0.00
AC132	ANAQUEL	0.00
AC133	ANAQUEL	0.00
AC134	ANAQUEL	0.00
AC135	ANAQUEL	0.00
AC136	ANAQUEL	0.00
AC137	ANAQUEL	0.00
AC138	ANAQUEL	0.00
AC139	ANAQUEL	0.00
AC140	ANAQUEL	0.00

AC141	ANAQUEL	0.00
AC142	ANAQUEL	0.00
AC143	ANAQUEL	0.00
AC144	ANAQUEL	0.00
AC145	ANAQUEL	0.00
AC146	ANAQUEL	0.00
AC147	ANAQUEL	0.00
AC148	ANAQUEL	0.00
AC149	ANAQUEL	0.00
AC150	ANAQUEL	0.00
AC151	ANAQUEL	0.00
AC152	ANAQUEL	0.00
AC153	ANAQUEL	0.00
AC154	ANAQUEL	0.00
AC155	ANAQUEL	0.00
AC156	ANAQUEL	0.00
AC157	ANAQUEL	0.00
AC158	ANAQUEL	0.00
AC159	ANAQUEL	0.00
AC160	ANAQUEL	0.00
AC161	ANAQUEL	0.00
AC162	ANAQUEL	0.00
AC163	ANAQUEL	0.00
AC164	ANAQUEL	0.00
AC165	ANAQUEL	0.00
AC166	ANAQUEL	0.00
AC167	ANAQUEL	0.00
AC168	ANAQUEL	0.00
AC169	ANAQUEL	0.00
AC170	ARMARIO	1,800.00
AC21	ANAQUEL	472.39
AC22	ANAQUEL	472.39
AC23	ANAQUEL	472.39
AC24	ANAQUEL	472.39
AC25	ANAQUEL	472.39
AC26	ANAQUEL	472.39
AC27	ANAQUEL	472.39
AC28	ANAQUEL	472.39
AC29	ANAQUEL	1,027.45
AC30	ANAQUEL	1,027.45
AC31	ANAQUEL	1,027.45
AC32	ANAQUEL	472.39
AC33	ANAQUEL	472.39
AC34	ANAQUEL	472.39
AC35	ANAQUEL	472.39
AC36	ANAQUEL	472.39
AC37	ANAQUEL	472.39
AC38	ANAQUEL	472.39
AC39	ANAQUEL	472.39
AC40	ANAQUEL	472.39
AC41	ANAQUEL	472.39
AC42	ANAQUEL	472.39
AC43	ANAQUEL	472.39
AC44	ANAQUEL	472.39
AC45	ANAQUEL	472.39
AC46	ANAQUEL	472.39
AC47	ANAQUEL	472.39
AC48	ANAQUEL	472.39
AC49	ANAQUEL	472.39
AC50	ANAQUEL	472.39
AC51	ANAQUEL	472.39

AC52	ANAQUEL	472.39
AC53	ANAQUEL	472.39
AC54	ANAQUEL	472.39
AC55	ANAQUEL	472.39
AC56	ANAQUEL	472.39
AC57	ANAQUEL	472.39
AC58	ANAQUEL	472.39
AC59	ANAQUEL	472.39
AC60	ANAQUEL	472.39
AC61	ANAQUEL	472.39
AC62	ANAQUEL	472.39
AC63	ANAQUEL	472.39
AC64	ANAQUEL	472.39
AC65	ANAQUEL	472.39
AC66	ANAQUEL	472.39
AC67	ANAQUEL	472.39
AC68	ANAQUEL	472.39
AC69	ANAQUEL	472.39
AC70	ANAQUEL	472.39
AC71	ANAQUEL	472.39
AC72	ANAQUEL	472.39
AC73	ANAQUEL	472.39
AC74	ANAQUEL	472.39
AC75	ANAQUEL	472.39
AC76	ANAQUEL	472.39
AC77	ANAQUEL	472.39
AC78	ANAQUEL	472.39
AC79	ANAQUEL	472.39
AC80	ANAQUEL	472.39
AC81	ANAQUEL	472.39
AC82	ANAQUEL	472.39
AC83	ANAQUEL	472.39
AC84	ANAQUEL	472.39
AC85	ANAQUEL	472.39
AC86	ANAQUEL	472.39
AC87	ANAQUEL	472.39
AC88	ANAQUEL	472.39
AC89	ANAQUEL	472.39
AC90	ANAQUEL	472.39
AC91	ANAQUEL	472.39
AC92	ANAQUEL	472.39
AC93	ANAQUEL	472.39
AC94	ANAQUEL	472.39
AC95	ANAQUEL	472.39
AC96	ANAQUEL	472.39
AC97	ANAQUEL	472.39
AC98	ANAQUEL	472.39
AC99	ANAQUEL	472.39
AE0001	ARCHIVERO	472.39
AE0002	ARCHIVERO	472.39
AE0003	ARCHIVERO	472.39
AE0004	ARCHIVERO	472.39
AE0005	ARCHIVERO	472.39
AE0006	ARCHIVERO	472.39
AE0007	ARCHIVERO	472.39
AE0008	ARCHIVERO	472.39
AE0009	ARCHIVERO	472.39
AE0010	ARCHIVERO	472.39
AE0011	ARCHIVERO	472.39
AE0012	ARCHIVERO	472.39
AE0013	ARCHIVERO	472.39

AE0014	ARCHIVERO	472.39
AE0015	ARCHIVERO	472.39
AE0016	ARCHIVERO	472.39
AE0017	ARCHIVERO	472.39
AE0018	ARCHIVERO	472.39
AE0019	ARCHIVERO	472.39
AE0020	ARCHIVERO	472.39
AE0021	ARCHIVERO	472.39
AE0022	ARCHIVERO	472.39
AE0023	ARCHIVERO	472.39
AE0024	ARCHIVERO	472.39
AE25	ARCHIVERO	472.39
AE26	ARCHIVERO	472.39
AE27	ARCHIVERO	472.39
AE29	ARCHIVERO	472.39
AE30	ARCHIVERO	472.39
AE31	ARCHIVERO	1,369.94
AE32	ARCHIVERO	1,369.94
AE33	ARCHIVERO	472.39
AE34	MUEBLE	3,561.84
AE38	ARCHIVERO	9,447.84
AE39	ARCHIVERO	0.00
AE43	ARCHIVERO	5,031.56
AE44	ARCHIVERO	5,031.56
AE45	ARCHIVERO	0.00
AE46	ARCHIVERO	0.00
AE47	ARCHIVERO	0.00
AE48	ARCHIVERO	4,650.12
AE49	ARCHIVERO	4,650.12
AE50	ARCHIVERO	4,650.12
AE51	ARCHIVERO	4,650.12
AE52	ARCHIVERO	4,245.75
AE53	ARCHIVERO	4,245.75
AE54	ARCHIVERO	7,200.00
AI1	BANCO	1,758.95
AI10	BANCO	1,758.95
AI2	BANCO	1,758.95
AI3	BANCO	1,758.95
AI4	BANCO	1,758.95
AI5	BANCO	1,758.95
AI6	BANCO	1,758.95
AI7	BANCO	1,758.95
AI8	BANCO	1,758.95
AI9	BANCO	1,758.95
BA0001	CREDENZA	354.30
BA0002	CREDENZA	0.00
BA0003	CREDENZA	885.74
BA0006	CREDENZA	8,266.84
BA0007	CREDENZA	472.39
BA0009	CREDENZA	1,476.23
BA0011	CREDENZA	472.39
BA0016	CREDENZA	7,794.11
BA17	CREDENZA	2,602.88
BA18	CREDENZA	8,266.85
BA19	CREDENZA	3,542.93
BA20	CREDENZA	3,542.93
BA21	CREDENZA	9,447.25
BA22	CREDENZA	472.39
BA23	CREDENZA	4,920.75
BA25	CREDENZA	16,000.00
BA26	ARCHIVERO	4,245.75

BA27	CREDENZA	16,000.00
BB0001	CRUCETA	0.00
BB0002	CRUCETA	0.00
BB0003	CRUCETA	0.00
BB0004	CRUCETA	0.00
BB0005	CRUCETA	0.00
BB0006	CRUCETA	0.00
BB0007	CRUCETA	0.00
BB0008	CRUCETA	0.00
BB0009	CRUCETA	0.00
BB0010	CRUCETA	0.00
BB0011	CRUCETA	0.00
BB0012	CRUCETA	0.00
BB0013	CRUCETA	0.00
BB0014	CRUCETA	0.00
BB0015	CRUCETA	0.00
BB0016	CRUCETA	0.00
BB0017	CRUCETA	0.00
BB19	CRUCETA	10,038.33
BB20	CRUCETA	10,038.33
BB21	CRUCETA	10,038.33
BB22	CRUCETA	10,038.33
BB23	CRUCETA	10,038.33
BB24	CRUCETA	15,390.65
BB25	CRUCETA	15,390.65
BB26	CRUCETA	15,390.65
BB27	CRUCETA	15,390.65
BB29	CRUCETA	18,792.00
BM0001	ESCRITORIO	831.73
BM0002	ESCRITORIO	885.74
BM0003	ESCRITORIO	590.49
BM0005	ESCRITORIO	1,062.88
BM0006	ESCRITORIO	1,062.88
BM0007	ESCRITORIO	1,062.88
BM0008	ESCRITORIO	1,062.88
BM0009	ESCRITORIO	1,062.88
BM0010	ESCRITORIO	1,062.88
BM0011	ESCRITORIO	1,476.23
BM0012	ESCRITORIO	2,066.72
BM0013	ESCRITORIO	1,062.88
BM0014	ESCRITORIO	1,476.23
BM0015	ESCRITORIO	1,476.23
BM0016	ESCRITORIO	1,062.88
BM0017	ESCRITORIO	1,476.23
BM0018	ESCRITORIO	1,062.88
BM0019	ESCRITORIO	1,062.88
BM0020	ESCRITORIO	1,062.88
BM0021	ESCRITORIO	1,062.88
BM0022	ESCRITORIO	1,062.88
BM0023	ESCRITORIO	1,062.88
BM0025	ESCRITORIO	915.26
BM0026	ESCRITORIO	1,476.23
BM0027	ESCRITORIO	590.49
BM0029	ESCRITORIO	590.49
BM0030	ESCRITORIO	590.49
BM0031	ESCRITORIO	590.49
BM0032	ESCRITORIO	590.49
BM0033	ESCRITORIO	590.49
BM0034	ESCRITORIO	1,476.23
BM0035	ESCRITORIO	1,476.23
BM0036	ESCRITORIO	1,476.23

BM0037	ESCRITORIO	1,476.23
BM0038	ESCRITORIO	1,062.88
BM0040	ESCRITORIO	1,062.88
BM0041	ESCRITORIO	1,476.23
BM0042	ESCRITORIO	1,062.88
BM0044	ESCRITORIO	1,062.88
BM0045	ESCRITORIO	590.49
BM0047	ESCRITORIO	1,062.88
BM0048	ESCRITORIO	1,476.23
BM0049	ESCRITORIO	1,476.23
BM0050	ESCRITORIO	1,062.88
BM0051	ESCRITORIO	1,062.88
BM0052	ESCRITORIO	1,062.88
BM0053	ESCRITORIO	1,476.23
BM0056	ESCRITORIO	590.49
BM0057	ESCRITORIO	1,476.23
BM0058	ESCRITORIO	590.49
BM0059	ESCRITORIO	1,062.88
BM0060	ESCRITORIO	1,062.88
BM0061	ESCRITORIO	1,358.12
BM0062	ESCRITORIO	1,358.12
BM0063	ESCRITORIO	1,358.12
BM64	ESCRITORIO	5,959.23
BM65	ESCRITORIO	1,780.92
BM66	ESCRITORIO	1,780.92
BM67	ESCRITORIO	1,780.92
BM68	ESCRITORIO	5,314.40
BM69	ESCRITORIO	5,609.66
BM70	ESCRITORIO	14,434.20
BM74	ESCRITORIO	3,805.38
BM75	ESCRITORIO	3,805.38
BM76	ESCRITORIO	3,805.38
BM77	ESCRITORIO	3,805.38
BM79	ESCRITORIO	5,167.80
BM80	MESA DE TRABAJO	6,480.00
BM83	ESCRITORIO	14,500.00
BM84	ESCRITORIO	6,800.00
BM85	ESCRITORIO	7,800.00
BT0004	GABETA	295.25
BT0006	GABETA	295.25
BT0007	GABETA	295.25
BT0008	GABETA	295.25
BT20	GABETA	2,157.65
BT21	GABETA	2,157.65
BZ10	LIBRERO	1,561.52
BZ9	LIBRERO	2,191.90
CC2	LOCKER	0.00
CC3	LOCKER	295.25
CC4	LOCKER	295.25
CC5	LOCKER	295.25
CC6	LOCKER	295.25
CH0001	MESA	643.04
CH0002	MESA	643.04
CH0004	MESA	643.04
CH0005	MESA	643.04
CH0008	MESA	643.04
CH0009	MESA	643.04
CH0010	MESA	643.04
CH0011	MESA	643.04
CH0012	MESA	643.04
CH0013	MESA	643.04

CH0014	MESA	643.04
CH0015	MESA	643.04
CH0016	MESA	643.04
CH0017	MESA	643.04
CH0018	MESA	643.04
CH0019	MESA	643.04
CH0020	MESA	643.04
CH0021	MESA	643.04
CH0022	MESA	643.04
CH0023	MESA	643.04
CH0024	MESA	643.04
CH0025	MESA	643.04
CH0026	MESA	590.49
CH0028	MESA	1,476.23
CH0029	MESA	413.34
CH0031	MESA	413.34
CH0035	MESA	643.04
CH0036	MESA	0.00
CH41	MESA	20,667.14
CH42	MESA	7,085.88
CH43	MESA	413.34
CH44	MESA	643.04
CH45	MESA	0.00
CH46	MESA	1,712.42
CI0001	MINI-REFRIGERADOR, FRIGO-BAR	590.49
DF0001	SILLA	472.39
DF0002	SILLA	590.49
DF0003	SILLA	590.49
DF0004	SILLA	472.39
DF0006	SILLA	472.39
DF0007	SILLA	472.39
DF0008	SILLA	472.39
DF0009	SILLA	472.39
DF0010	SILLA	472.39
DF0011	SILLA	885.74
DF0014	SILLA	472.39
DF0015	SILLA	885.74
DF0016	SILLA	1,032.77
DF0018	SILLA	589.90
DF0019	SILLA	236.20
DF0021	SILLA	2,716.25
DF0022	SILLA	2,716.25
DF0023	SILLA	2,716.25
DF0024	SILLA	2,716.25
DF0025	SILLA	2,716.25
DF0026	SILLA	2,716.25
DF0027	SILLA	2,716.25
DF0028	SILLA	2,716.25
DF0029	SILLA	2,716.25
DF0030	SILLA	2,716.25
DF0033	SILLA	236.20
DF0034	SILLA	236.20
DF0035	SILLA	472.39
DF0037	SILLA	472.39
DF0038	SILLA	590.49
DF0040	SILLA	472.39
DF0041	SILLA	472.39
DF0042	SILLA	590.49
DF0043	SILLA	472.39
DF0044	SILLA	590.49
DF0045	SILLA	590.49

DF0046	SILLA	590.49
DF0047	SILLA	590.49
DF0048	SILLA	590.49
DF0049	SILLA	472.39
DF0050	SILLA	590.49
DF0051	SILLA	472.39
DF0052	SILLA	590.49
DF0053	SILLA	590.49
DF0054	SILLA	590.49
DF0055	SILLA	472.39
DF0056	SILLA	590.49
DF0057	SILLA	472.39
DF0061	SILLA	472.39
DF0062	SILLA	472.39
DF0063	SILLA	472.39
DF0064	SILLA	501.92
DF0065	SILLA	501.92
DF0066	SILLA	472.39
DF0067	SILLA	472.39
DF0068	SILLA	472.39
DF0069	SILLA	472.39
DF0070	SILLA	472.39
DF0071	SILLA	472.39
DF0075	SILLA	885.74
DF0077	SILLA	236.20
DF0078	SILLA	501.92
DF0079	SILLA	472.39
DF0080	SILLA	472.39
DF0082	SILLA	472.39
DF0083	SILLA	885.74
DF0084	SILLA	472.39
DF0088	SILLA	472.39
DF0089	SILLA	472.39
DF0090	SILLA	1,032.77
DF0092	SILLA	472.39
DF0093	SILLA	472.39
DF0094	SILLA	472.39
DF0095	SILLA	472.39
DF0096	SILLA	472.39
DF0097	SILLA	885.74
DF0098	SILLA	1,032.77
DF0099	SILLA	472.39
DF0102	SILLA	236.20
DF0103	SILLA	236.20
DF0104	SILLA	236.20
DF0105	SILLA	236.20
DF0106	SILLA	236.20
DF0107	SILLA	236.20
DF0108	SILLA	236.20
DF0109	SILLA	236.20
DF0110	SILLA	236.20
DF0111	SILLA	236.20
DF0112	SILLA	236.20
DF0113	SILLA	236.20
DF0114	SILLA	236.20
DF0116	SILLA	236.20
DF0117	SILLA	236.20
DF0119	SILLA	236.20
DF0120	SILLA	236.20
DF0121	SILLA	472.39
DF0122	SILLA	472.39

DF0123	SILLA	472.39
DF0124	SILLA	472.39
DF0125	SILLA	236.20
DF0126	SILLA	472.39
DF0127	SILLA	472.39
DF0128	SILLA	236.20
DF0130	SILLA	236.20
DF0131	SILLA	472.39
DF0132	SILLA	236.20
DF0133	SILLA	472.39
DF0134	SILLA	236.20
DF0135	SILLA	236.20
DF0138	SILLA	236.20
DF0139	SILLA	472.39
DF0140	SILLA	472.39
DF0141	SILLA	472.39
DF0142	SILLA	472.39
DF0143	SILLA	472.39
DF0144	SILLA	472.39
DF0145	SILLA	472.39
DF0146	SILLA	472.39
DF0147	SILLA	885.74
DF0148	SILLA	472.39
DF0149	SILLA	472.39
DF0150	SILLA	472.39
DF0151	SILLA	472.39
DF0152	SILLA	236.20
DF0153	SILLA	472.39
DF0155	SILLA	472.39
DF0156	SILLA	472.39
DF0157	SILLA	472.39
DF0158	SILLA	472.39
DF0159	SILLA	472.39
DF0160	SILLA	472.39
DF0162	SILLA	885.74
DF0163	SILLA	472.39
DF0164	SILLA	236.20
DF0165	SILLA	885.74
DF0166	SILLA	472.39
DF0167	SILLA	472.39
DF0168	SILLA	472.39
DF0170	SILLA	472.39
DF0171	SILLA	472.39
DF0172	SILLA	472.39
DF0173	SILLA	472.39
DF0174	SILLA	472.39
DF0175	SILLA	472.39
DF0176	SILLA	472.39
DF0177	SILLA	472.39
DF0178	SILLA	472.39
DF0179	SILLA	472.39
DF0180	SILLA	472.39
DF0181	SILLA	472.39
DF0182	SILLA	472.39
DF0183	SILLA	472.39
DF0184	SILLA	472.39
DF0186	SILLA	501.92
DF0187	SILLA	472.39
DF0189	SILLA	472.39
DF0191	SILLA	472.39
DF0192	SILLA	472.39

DF0194	SILLA	472.39
DF0197	SILLA	472.39
DF0198	SILLA	472.39
DF0200	SILLA	472.39
DF0201	SILLA	472.39
DF0202	SILLA	472.39
DF0206	SILLA	472.39
DF0207	SILLA	472.39
DF0208	SILLA	472.39
DF0209	SILLA	472.39
DF0210	SILLA	472.39
DF0212	SILLA	472.39
DF0213	SILLA	236.20
DF0220	SILLA	236.20
DF0221	SILLA	236.20
DF0226	SILLA	236.20
DF0233	SILLA	236.20
DF0235	SILLA	472.39
DF0236	SILLA	472.39
DF0237	SILLA	472.39
DF0238	SILLA	472.39
DF0239	SILLA	236.20
DF0240	SILLA	236.20
DF0242	SILLA	472.39
DF0244	SILLA	472.39
DF0247	SILLA	236.20
DF0248	SILLA	236.20
DF0249	SILLA	472.39
DF0250	SILLA	472.39
DF0255	SILLA	2,892.93
DF0256	SILLA	2,892.93
DF278	SILLA	1,301.44
DF279	SILLA	1,712.42
DF280	SILLA	1,712.42
DF281	SILLA	1,712.42
DF282	SILLA	1,712.42
DF283	SILLA	1,712.42
DF284	SILLA	1,712.42
DF285	SILLA	472.39
DF286	SILLA	472.39
DF287	SILLA	472.39
DF288	SILLA	472.39
DF289	SILLA	472.39
DF290	SILLA	472.39
DF291	SILLA	472.39
DF292	SILLA	472.39
DF293	SILLA	2,099.52
DF294	SILLA	236.20
DF295	SILLA	236.20
DF296	SILLA	236.20
DF297	SILLA	236.20
DF298	SILLA	1,822.50
DF299	SILLA	1,822.50
DF300	SILLA	1,822.50
DF301	SILLA	1,822.50
DF302	SILLA	1,822.50
DF303	SILLA	1,822.50
DF304	SILLA	1,822.50
DF305	SILLA	1,822.50
DF306	SILLA	1,822.50
DF307	SILLA	1,822.50

DF308	SILLA	1,822.50
DF309	SILLA	1,822.50
DF310	SILLA	1,822.50
DF311	SILLA	1,822.50
DF312	SILLA	1,822.50
DF313	SILLA	1,822.50
DF315	SILLA	2,106.00
DF316	SILLA	236.20
DF317	SILLA	187.06
DF318	SILLA	187.06
DF319	SILLA	0.00
DF320	SILLA	236.20
DF321	SILLA	0.00
DF322	SILLA	0.00
DF323	SILLA SECRETARIAL	1,774.80
DF324	SILLA SECRETARIAL	1,774.80
DF325	SILLA SECRETARIAL	1,774.80
DF326	SILLA SECRETARIAL	1,774.80
DF327	SILLA SECRETARIAL	1,774.80
DF328	SILLA SECRETARIAL	1,774.80
DF329	SILLA SECRETARIAL	1,774.80
DF330	SILLA SECRETARIAL	1,774.80
DF331	SILLA SECRETARIAL	1,774.80
DF332	SILLA SECRETARIAL	1,774.80
DF333	SILLA SECRETARIAL	1,774.80
DF334	SILLA SECRETARIAL	1,774.80
DF335	SILLA SECRETARIAL	1,774.80
DF336	SILLA SECRETARIAL	1,774.80
DF337	SILLA SECRETARIAL	1,774.80
DF338	SILLA SECRETARIAL	1,774.80
DF339	SILLA SECRETARIAL	1,774.80
DF340	SILLA SECRETARIAL	1,774.80
DF341	SILLA SECRETARIAL	1,774.80
DF342	SILLA SECRETARIAL	1,774.80
DG0002	SILLON	295.25
DG0003	SILLON	885.74
DG0004	SILLON	590.49
DG0006	SILLON	885.74
DG0007	SILLON	590.49
DG0008	SILLON	885.74
DG0010	SILLON	590.49
DG0011	SILLON	8,679.38
DG12	SILLON	1,232.94
DG13	SILLON	1,232.94
DG15	SILLON	1,653.37
DG16	SILLON	1,653.37
DG17	SILLON	1,653.37
DG18	SILLON	1,653.37
DG19	SILLON	1,653.37
DG20	SILLON	1,653.37
DG21	SILLON	1,653.37
DG22	SILLON	1,653.37
DG23	SILLON	1,653.37
DG24	SILLON	1,653.37
DG25	SILLON	1,653.37
DG26	SILLON	1,653.37
DG27	SILLON	1,653.37
DG28	SILLON	1,653.37
DG29	SILLON	1,653.37
DG30	SILLON	1,653.37
DG31	SILLON	1,653.37

DG32	SILLON	1,653.37
DG33	SILLON	1,653.37
DG34	SILLON	1,653.37
DG35	SILLON	885.74
DG36	SILLON	295.25
DG37	SILLON	295.25
DG38	SILLON	2,755.62
DG39	SILLON	295.25
DG41	SILLON	590.49
DG42	SILLON OPERATIVO	1,983.60
DG43	SILLON OPERATIVO	1,983.60
DG44	SILLON OPERATIVO	1,983.60
DG45	SILLON OPERATIVO	1,983.60
DG46	SILLON OPERATIVO	1,983.60
DG47	SILLON OPERATIVO	1,983.60
DG48	SILLON OPERATIVO	1,983.60
DG49	SILLON OPERATIVO	1,983.60
DG50	SILLON OPERATIVO	1,983.60
DG51	SILLON OPERATIVO	1,983.60
DG52	SILLON OPERATIVO	1,983.60
DG53	SILLON OPERATIVO	1,983.60
DG54	SILLON OPERATIVO	1,983.60
DG55	SILLON OPERATIVO	1,983.60
EQ0002	HORNO TOSTADOR	0.00
EW0001	MUEBLE DE COCINA	295.25
EY0001	ESTANTE	8,514.74
EZ1	BURÓ	295.25
AA13	ACCESS POINT	0.00
AA0001	ACCESSPOINT	50.04
AA0002	ACCESSPOINT	525.43
AA0003	ACCESSPOINT	295.20
AA0004	ACCESSPOINT	681.71
AA10	ACCESSPOINT	682.53
AA11	ACCESS POINT	2,761.02
AA12	ACCESSPOINT	8,890.36
AA15	ACCESSPOINT	3,886.34
AA16	ACCESSPOINT	3,886.34
AA17	ACCESSPOINT	3,886.34
AA6	ACCESSPOINT	342.58
AA7	ACCESSPOINT	682.53
AA9	ACCESSPOINT	342.58
BG2	DISCO DURO PARA SERVIDOR	7,027.96
BG3	DISCO DURO PARA SERVIDOR	7,027.96
BQ0001	FIREWALL	0.13
BQ2	FIREWALL	60,563.60
BS1	FUENTE DE PODER	459.42
BS2	FUENTE DE PODER	459.42
BU0001	GABINETE PARA CPU	1,234.30
BU0002	GABINETE PARA CPU	1,234.30
BU0005	GABINETE PARA CPU	2,970.26
BU10	GABINETE PARA CPU	0.13
BU11	GABINETE PARA CPU	0.13
BU12	GABINETE PARA CPU	0.13
BU13	GABINETE PARA CPU	0.13
BU14	GABINETE PARA CPU	0.13
BU15	GABINETE PARA CPU	0.13
BU16	GABINETE PARA CPU	0.13
BU17	GABINETE PARA CPU	0.13
BU18	GABINETE PARA CPU	0.13
BU19	GABINETE PARA CPU	0.13
BU20	GABINETE PARA CPU	0.13

BU21	GABINETE PARA CPU	2,919.41
BU22	GABINETE PARA CPU	13,346.23
BU23	GABINETE PARA CPU	360.32
BU24	GABINETE PARA CPU	360.32
BU25	GABINETE PARA CPU	360.32
BU26	GABINETE PARA CPU	7,698.51
BU27	GABINETE PARA CPU	7,698.51
BU28	GABINETE PARA CPU	7,698.51
BU29	GABINETE PARA CPU	7,698.51
BU30	GABINETE PARA CPU	7,698.51
BU31	GABINETE PARA CPU	7,698.51
BU32	GABINETE PARA CPU	7,698.51
BU33	GABINETE PARA CPU	7,698.51
BU34	GABINETE PARA CPU	7,698.51
BU35	GABINETE PARA CPU	7,698.51
BU36	GABINETE PARA CPU	7,698.51
BU37	GABINETE PARA CPU	7,698.51
BU38	GABINETE PARA CPU	7,698.51
BU39	GABINETE PARA CPU	7,698.51
BU40	GABINETE PARA CPU	7,698.51
BU41	GABINETE PARA CPU	7,698.51
BU42	GABINETE PARA CPU	7,698.51
BU43	GABINETE PARA CPU	7,698.51
BU44	GABINETE PARA CPU	7,698.51
BU45	GABINETE PARA CPU	7,698.51
BU46	GABINETE PARA CPU	7,698.51
BU47	GABINETE PARA CPU	7,698.51
BU48	GABINETE PARA CPU	7,698.51
BU49	GABINETE PARA CPU	7,698.51
BU50	GABINETE PARA CPU	7,698.51
BU51	GABINETE PARA CPU	11,855.11
BU52	GABINETE PARA CPU	11,855.11
BU6	GABINETE PARA CPU	0.13
BU7	GABINETE PARA CPU	0.13
BU8	GABINETE PARA CPU	0.13
BU9	GABINETE PARA CPU	0.13
BW0001	IMPRESORA	620.22
BW0002	IMPRESORA	243.37
BW0003	IMPRESORA	244.69
BW0004	IMPRESORA	395.65
BW0006	IMPRESORA	118.82
BW0008	IMPRESORA	243.37
BW0011	IMPRESORA	118.82
BW0012	IMPRESORA	570.31
BW0013	IMPRESORA	395.65
BW0018	IMPRESORA	0.00
BW0020	IMPRESORA	0.00
BW0024	IMPRESORA	244.69
BW0025	IMPRESORA	2,787.31
BW0026	IMPRESORA	118.82
BW0031	IMPRESORA	659.96
BW0033	IMPRESORA	118.82
BW0036	IMPRESORA	2,787.31
BW0037	IMPRESORA	118.82
BW0039	IMPRESORA	245.02
BW41	IMPRESORA	245.02
BW42	IMPRESORA	245.02
BW43	IMPRESORA	245.02
BW44	IMPRESORA	245.02
BW45	IMPRESORA	245.02
BW47	IMPRESORA	245.02

BW48	IMPRESORA	514.73
BW49	IMPRESORA	459.19
BW50	IMPRESORA	445.33
BW51	IMPRESORA	7,596.57
BW52	IMPRESORA	7,596.57
BW53	IMPRESORA	7,655.92
BW54	IMPRESORA	7,655.92
BW55	IMPRESORA	3,000.84
BW56	IMPRESORA	12,950.00
BY0001	LAPTOP	1,235.68
BY0003	LAPTOP	1,650.21
BY0004	LAPTOP	1,650.21
BY0005	LAPTOP	1,650.21
BY0006	LAPTOP	1,650.21
BY0007	LAPTOP	1,650.21
BY0008	LAPTOP	1,650.21
BY0010	LAPTOP	811.90
BY0011	LAPTOP	1,881.24
BY0012	LAPTOP	811.90
BY0014	LAPTOP	811.90
BY0022	LAPTOP	859.43
BY0030	LAPTOP	811.90
BY0039	LAPTOP	1,033.33
BY0047	LAPTOP	1,098.24
BY0055	LAPTOP	646.88
BY0056	LAPTOP	811.90
BY0067	LAPTOP	752.49
BY0070	LAPTOP	811.90
BY0074	LAPTOP	811.90
BY0075	LAPTOP	811.90
BY0082	LAPTOP	811.90
BY0087	LAPTOP	811.90
BY0090	LAPTOP	1,334.69
BY0095	LAPTOP	811.90
BY0096	LAPTOP	811.90
BY0097	LAPTOP	1,098.24
BY0098	LAPTOP	646.88
BY0099	LAPTOP	811.90
BY0101	LAPTOP	1,313.17
BY0105	LAPTOP	646.88
BY0107	LAPTOP	646.88
BY0108	LAPTOP	646.88
BY0116	LAPTOP	811.90
BY0120	LAPTOP	1,334.69
BY0121	LAPTOP	646.88
BY0125	LAPTOP	646.88
BY0127	LAPTOP	646.88
BY0128	LAPTOP	1,033.33
BY0129	LAPTOP	811.90
BY0131	LAPTOP	811.90
BY0132	LAPTOP	811.90
BY0133	LAPTOP	336.64
BY0140	LAPTOP	811.90
BY0141	LAPTOP	1,334.69
BY0142	LAPTOP	811.90
BY0143	LAPTOP	1,334.69
BY0144	LAPTOP	811.90
BY0145	LAPTOP	1,689.81
BY0147	LAPTOP	1,689.81
BY0152	LAPTOP	1,343.93
BY0154	LAPTOP	1,343.93

BY0155	LAPTOP	1,343.93
BY0157	LAPTOP	1,343.93
BY0158	LAPTOP	1,343.93
BY0159	LAPTOP	1,343.93
BY0163	LAPTOP	1,663.41
BY0164	LAPTOP	1,663.41
BY0166	LAPTOP	1,663.41
BY0168	LAPTOP	1,663.41
BY0169	LAPTOP	1,663.41
BY0170	LAPTOP	1,663.41
BY0171	LAPTOP	1,663.41
BY0173	LAPTOP	1,663.41
BY0174	LAPTOP	1,663.41
BY0175	LAPTOP	1,663.41
BY0176	LAPTOP	1,663.41
BY0178	LAPTOP	1,663.41
BY0179	LAPTOP	1,663.41
BY0180	LAPTOP	1,663.41
BY0181	LAPTOP	1,334.69
BY0182	LAPTOP	1,913.58
BY0183	LAPTOP	1,913.58
BY0185	LAPTOP	1,913.58
BY0187	LAPTOP	1,913.58
BY0188	LAPTOP	1,913.58
BY0189	LAPTOP	1,913.58
BY0203	LAPTOP	895.87
BY0205	LAPTOP	1,663.41
BY0206	LAPTOP	1,663.41
BY0207	LAPTOP	811.90
BY0208	LAPTOP	1,334.69
BY0213	LAPTOP	811.90
BY0214	LAPTOP	1,663.41
BY0216	LAPTOP	2,640.23
BY0222	LAPTOP	1,773.76
BY0223	LAPTOP	1,773.76
BY0224	LAPTOP	1,773.76
BY0225	LAPTOP	1,773.76
BY0226	LAPTOP	1,773.76
BY0227	LAPTOP	1,773.76
BY0229	LAPTOP	2,138.67
BY0230	LAPTOP	393.18
BY230	LAPTOP	2,169.70
BY231	LAPTOP	2,169.70
BY232	LAPTOP	2,169.70
BY233	LAPTOP	2,169.70
BY234	LAPTOP	2,169.70
BY235	LAPTOP	2,169.70
BY236	LAPTOP	2,169.70
BY237	LAPTOP	2,169.70
BY238	LAPTOP	2,169.70
BY239	LAPTOP	2,169.70
BY241	LAPTOP	2,143.42
BY242	LAPTOP	2,143.45
BY243	LAPTOP	2,191.48
BY244	LAPTOP	2,191.48
BY245	LAPTOP	2,191.48
BY246	LAPTOP	2,112.27
BY247	LAPTOP	2,191.48
BY248	LAPTOP	2,191.48
BY249	LAPTOP	2,191.48
BY250	LAPTOP	2,191.48

BY251	LAPTOP	2,191.48
BY252	LAPTOP	2,046.26
BY253	LAPTOP	2,046.26
BY254	LAPTOP	2,046.26
BY255	LAPTOP	2,046.26
BY256	LAPTOP	2,046.26
BY257	LAPTOP	2,046.26
BY258	LAPTOP	2,046.26
BY259	LAPTOP	2,046.26
BY260	LAPTOP	2,046.26
BY261	LAPTOP	2,046.26
BY262	LAPTOP	2,046.26
BY263	LAPTOP	2,046.26
BY264	LAPTOP	2,369.44
BY265	LAPTOP	0.00
BY266	LAPTOP	2,369.44
BY267	LAPTOP	2,369.44
BY268	LAPTOP	2,369.44
BY269	LAPTOP	2,369.44
BY270	LAPTOP	2,369.44
BY271	LAPTOP	2,369.44
BY272	LAPTOP	2,369.44
BY273	LAPTOP	2,369.44
BY274	LAPTOP	2,369.44
BY275	LAPTOP	2,369.44
BY276	LAPTOP	2,369.44
BY277	LAPTOP	2,369.44
BY278	LAPTOP	2,369.44
BY279	LAPTOP	2,712.96
BY280	LAPTOP	2,712.95
BY281	LAPTOP	2,712.95
BY282	LAPTOP	2,712.95
BY284	LAPTOP	2,712.95
BY285	LAPTOP	2,712.95
BY286	LAPTOP	2,712.95
BY287	LAPTOP	2,712.95
BY288	LAPTOP	2,712.95
BY289	LAPTOP	4,073.32
BY290	LAPTOP	5,842.83
BY291	LAPTOP	5,842.83
BY292	LAPTOP	5,842.83
BY293	LAPTOP	5,842.83
BY294	LAPTOP	5,842.83
BY295	LAPTOP	5,842.83
BY296	LAPTOP	5,842.83
BY297	LAPTOP	5,842.83
BY298	LAPTOP	5,842.83
BY299	LAPTOP	5,842.83
BY300	LAPTOP	5,842.83
BY301	LAPTOP	5,842.83
BY302	LAPTOP	5,842.83
BY303	LAPTOP	5,842.83
BY304	LAPTOP	5,842.83
BY305	LAPTOP	5,842.83
BY306	LAPTOP	5,842.83
BY307	LAPTOP	5,842.83
BY308	LAPTOP	5,842.83
BY309	LAPTOP	5,842.83
BY310	LAPTOP	5,842.83
BY311	LAPTOP	5,842.83
BY312	LAPTOP	5,842.83

BY313	LAPTOP	5,842.83
BY314	LAPTOP	5,842.83
BY316	LAPTOP	5,955.00
BY317	LAPTOP	5,955.00
BY318	LAPTOP	5,955.00
BY319	LAPTOP	5,955.00
BY320	LAPTOP	5,955.00
BY321	LAPTOP	5,955.00
BY322	LAPTOP	5,955.00
BY323	LAPTOP	5,955.00
BY324	LAPTOP	5,955.00
BY325	LAPTOP	5,955.00
BY326	LAPTOP	8,901.93
BY327	LAPTOP	8,780.34
BY328	LAPTOP	8,780.34
BY329	LAPTOP	8,780.34
BY330	LAPTOP	8,780.34
BY331	LAPTOP	8,780.34
BY332	LAPTOP	8,780.34
BY333	LAPTOP	8,780.34
BY334	LAPTOP	8,780.34
BY335	LAPTOP	8,780.34
BY336	LAPTOP	8,780.34
BY337	LAPTOP	8,780.34
BY338	LAPTOP	8,780.34
BY339	LAPTOP	8,780.34
BY340	LAPTOP	8,780.34
BY341	LAPTOP	8,780.34
BY342	LAPTOP	8,780.34
BY343	LAPTOP	8,780.34
BY344	LAPTOP	8,780.34
BY345	LAPTOP	8,780.34
BY346	LAPTOP	8,780.34
BY347	LAPTOP	8,780.34
BY348	LAPTOP	8,780.34
BY349	LAPTOP	8,780.34
BY350	LAPTOP	8,780.35
BY351	LAPTOP	8,780.35
BY352	LAPTOP	8,780.35
BY353	LAPTOP	8,780.35
BY354	LAPTOP	8,780.35
BY355	LAPTOP	8,780.35
BY356	LAPTOP	8,780.35
BY357	LAPTOP	1,343.93
BY358	LAPTOP	2,369.44
BY359	LAPTOP	2,712.95
BY360	LAPTOP	0.00
BY361	LAPTOP	1,828.43
BY362	LAPTOP	14,313.82
BY363	LAPTOP	14,313.82
BY364	LAPTOP	14,313.82
BY365	LAPTOP	14,313.82
BY366	LAPTOP	14,313.82
BY367	LAPTOP	14,313.82
BY368	LAPTOP	14,313.82
BY369	LAPTOP	14,313.82
BY370	LAPTOP	14,313.82
BY371	LAPTOP	14,313.82
BY372	LAPTOP	14,313.82
BY373	LAPTOP	14,313.82
BY374	LAPTOP	14,313.82

BY375	LAPTOP	14,313.82
BY376	LAPTOP	14,313.82
BY377	LAPTOP	14,313.82
BY378	LAPTOP	14,313.82
BY379	LAPTOP	14,313.82
BY380	LAPTOP	14,313.82
BY381	LAPTOP	14,313.82
BY382	LAPTOP	14,313.82
BY383	LAPTOP	18,204.67
BY384	LAPTOP	18,204.67
BY385	LAPTOP	18,204.67
BY386	LAPTOP	18,204.67
BY387	LAPTOP	18,204.67
BY388	LAPTOP	18,204.67
BY389	LAPTOP	18,204.67
BY390	LAPTOP	18,204.67
BY391	LAPTOP	18,204.67
BY392	LAPTOP	18,204.67
BY393	LAPTOP	18,204.66
BY394	LAPTOP	18,204.67
BY395	LAPTOP	18,204.67
BY396	LAPTOP	18,204.67
BY397	LAPTOP	18,204.67
BY398	LAPTOP	18,204.67
BY399	LAPTOP	18,204.67
BY400	LAPTOP	18,204.67
BY401	LAPTOP	18,204.67
BY402	LAPTOP	18,204.67
BY403	LAPTOP	18,204.67
BY404	LAPTOP	18,204.67
BY405	LAPTOP	18,204.67
BY406	LAPTOP	18,204.67
BY407	LAPTOP	18,204.67
BY408	LAPTOP	18,204.67
BY409	LAPTOP	18,204.67
BY410	LAPTOP	18,204.67
BY411	LAPTOP	18,204.67
BY412	LAPTOP	18,204.67
BY413	LAPTOP	38,995.00
CJ0001	MONITOR	0.00
CJ0002	MONITOR	0.13
CJ0006	MONITOR	396.05
CJ0011	MONITOR	1,716.08
CJ16	MONITOR	240.14
CJ17	MONITOR	1,463.24
CJ18	MONITOR	1,463.24
CJ19	MONITOR	0.00
CJ20	MONITOR	2,193.13
CJ21	MONITOR	2,193.13
CJ22	MONITOR	2,193.13
CJ23	MONITOR	2,193.13
CJ24	MONITOR	2,193.13
CJ25	MONITOR	2,193.13
CJ26	MONITOR	1,738.51
CJ27	MONITOR	1,738.51
CJ28	MONITOR	1,738.51
CJ29	MONITOR	1,738.51
CJ30	MONITOR	1,738.51
CJ31	MONITOR	1,738.51
CJ32	MONITOR	1,738.51
CJ33	MONITOR	1,738.51

CJ34	MONITOR	1,738.51
CJ35	MONITOR	1,738.51
CJ36	MONITOR	1,738.51
CJ37	MONITOR	1,738.51
CJ38	MONITOR	1,738.51
CJ39	MONITOR	1,738.51
CJ40	MONITOR	1,738.51
CJ41	MONITOR	1,738.51
CJ42	MONITOR	1,738.51
CPU1	GABINETE PARA CPU	16,961.79
CPU2	GABINETE PARA CPU	16,961.78
DD0005	SCANNER	3,035.73
DE0002	SERVIDOR	0.13
DE0003	SERVIDOR	0.13
DE0004	SERVIDOR	0.13
DE5	SERVIDOR	43,086.79
DE6	SERVIDOR	109,985.00
DJ3	TABLET PALM SMARTPHONE	2,785.42
DJ4	TABLET	2,937.47
DJ5	TABLET	2,937.47
DJ6	TABLET	2,937.47
ER0001	ROUTER	526.09
ER2	ROUTER	633.81
ER3	ROUTER	607.28
ET2	SWITCH	0.00
ET3	SWITCH	0.00
ET4	SWITCH	7,103.55
ET5	SWITCH	7,103.55
EV0001	LECTOR ADICIONAL DP	291.89
FJ1	TERMINAL BIOMETRICA	1,167.76
FQ1	NAS	17,822.24
IC1	IMPRESORA	35,450.01
NVR1	NVR	4,973.56
PC1	GABINETE PARA CPU	22,348.02
PC2	GABINETE PARA CPU	22,348.02
RJ1	TERMINAL BIOMETRICA	3,590.00
RJ2	TERMINAL BIOMETRICA	3,590.00
AB0002	AIRE ACONDICIONADO	4,428.68
AB0006	AIRE ACONDICIONADO	4,192.48
AB0009	AIRE ACONDICIONADO	3,080.82
AB0010	AIRE ACONDICIONADO	3,080.82
AB0011	AIRE ACONDICIONADO	3,767.33
AB0012	AIRE ACONDICIONADO	4,015.33
AB0013	AIRE ACONDICIONADO	4,015.33
AB0015	AIRE ACONDICIONADO	4,015.33
AB0016	AIRE ACONDICIONADO	4,015.33
AB0017	AIRE ACONDICIONADO	4,015.33
AB0018	AIRE ACONDICIONADO	9,388.79
AB0020	AIRE ACONDICIONADO	4,415.84
AB0021	AIRE ACONDICIONADO	4,015.33
AB0023	AIRE ACONDICIONADO	4,015.33
AB0024	AIRE ACONDICIONADO	27,339.69
AB0025	AIRE ACONDICIONADO	27,339.69
AB0027	AIRE ACONDICIONADO	4,015.33
AB0028	AIRE ACONDICIONADO	4,015.33
AB0029	AIRE ACONDICIONADO	4,015.33
AB0030	AIRE ACONDICIONADO	9,388.79
AB0031	AIRE ACONDICIONADO	8,048.38
AB0032	AIRE ACONDICIONADO	4,192.48
AB0033	AIRE ACONDICIONADO	8,048.38
AB0034	AIRE ACONDICIONADO	4,015.33

AB0037	AIRE ACONDICIONADO	3,080.82
AB0038	AIRE ACONDICIONADO	4,178.31
AB39	AIRE ACONDICIONADO	4,015.33
AB40	AIRE ACONDICIONADO	3,919.08
AB41	AIRE ACONDICIONADO	25,296.59
AB42	AIRE ACONDICIONADO	25,296.59
AB43	AIRE ACONDICIONADO	25,296.59
AB44	AIRE ACONDICIONADO	25,296.59
AB45	AIRE ACONDICIONADO	25,296.59
AB46	AIRE ACONDICIONADO	4,109.81
AB47	AIRE ACONDICIONADO	11,650.00
AB48	AIRE ACONDICIONADO	6,496.00
AB49	AIRE ACONDICIONADO	6,496.00
AB50	AIRE ACONDICIONADO	6,496.00
AÑ0001	CAFETERA	1,109.44
AÑ10	CAFETERA	648.00
AÑ4	CAFETERA	509.57
AÑ5	CAFETERA	509.57
AÑ6	CAFETERA	808.79
AÑ7	CAFETERA	809.17
AÑ8	CAFETERA	0.00
AV2	CARGADOR DE BATERIA	0.00
AY0001	COMPRESOR	1,894.94
AY2	COMPRESOR	9,281.60
BJ0001	ENGARGOLADORA	2,976.95
BV0002	GUILLOTINA	1,603.72
CI2	REFRIGERADOR	2,752.34
CI4	REFRIGERADOR	2,623.58
CI5	REFRIGERADOR	3,231.90
CI7	REFRIGERADOR	4,041.00
CI8	FRIGOBAR	3,839.36
DI0002	SUMADORA	590.49
DK2	TALADRO	5,039.10
DP11	TRITURADORA	1,608.25
DP12	TRITURADORA	1,608.26
DP13	TRITURADORA	1,608.26
DP14	TRITURADORA	1,608.26
DP15	TRITURADORA	1,608.26
DP16	TRITURADORA	1,608.26
DP17	TRITURADORA	14,200.00
EQ0001	HORNO DE MICROONDAS	1,062.30
EQ3	HORNO DE MICROONDAS	2,040.71
EQ4	HORNO DE MICROONDAS	5,089.50
EQ5	HORNO DE MICROONDAS	5,089.50
ESC1	ESCANER	24,300.00
F12	EXTINGUIDOR	0.00
FG1	EXTINGUIDOR	761.13
FG10	EXTINGUIDOR	761.13
FG11	EXTINGUIDOR	0.00
FG13	EXTINGUIDOR	0.00
FG14	EXTINGUIDOR	0.00
FG15	EXTINGUIDOR	0.00
FG16	EXTINGUIDOR	0.00
FG17	EXTINGUIDOR	0.00
FG18	EXTINGUIDOR	0.00
FG19	EXTINGUIDOR	0.00
FG2	EXTINGUIDOR	761.13
FG20	EXTINGUIDOR	0.00
FG21	EXTINGUIDOR	0.00
FG22	EXTINGUIDOR	0.00
FG3	EXTINGUIDOR	761.13

FG4	EXTINGUIDOR	761.13
FG5	EXTINGUIDOR	761.13
FG6	EXTINGUIDOR	761.13
FG7	EXTINGUIDOR	761.13
FG8	EXTINGUIDOR	761.13
FG9	EXTINGUIDOR	761.13
F11	EQUIPO GENERADOR DE OZONO	3,424.84
F12	EQUIPO GENERADOR DE OZONO	3,424.84
F13	EQUIPO GENERADOR DE OZONO	3,424.84
FK1	SECADOR	3,657.96
FK2	SECADOR	3,657.96
FK3	SECADOR	3,657.96
ORH1	OPRESOR	6,763.00
PI1	PISTOLA DE IMPACTO	0.00
CO10	PANTALLA	19,998.00
AS0003	CAMARA FOTOGRAFICA	354.73
AS0004	CAMARA FOTOGRAFICA	354.73
AS0005	CAMARA FOTOGRAFICA	354.73
AS0006	CAMARA FOTOGRAFICA	354.73
AS0007	CAMARA FOTOGRAFICA	354.73
AS0008	CAMARA FOTOGRAFICA	354.73
AS0009	CAMARA FOTOGRAFICA	354.73
AS0010	CAMARA FOTOGRAFICA	354.73
AS12	CAMARA FOTOGRAFICA	349.81
EP0002	AUTOMOVIL	84,396.28
EP0003	AUTOMOVIL	49,790.98
EP0004	AUTOMOVIL	41,287.68
EP0006	AUTOMOVIL	49,790.98
EP0007	AUTOMOVIL	33,161.22
EP0008	AUTOMOVIL	43,909.12
EP0009	AUTOMOVIL	34,406.40
EP0012	AUTOMOVIL	63,242.24
EP0018	AUTOMOVIL	14,745.60
EP0019	AUTOMOVIL	14,745.60
EP0020	AUTOMOVIL	14,745.60
EP0021	AUTOMOVIL	20,316.16
EP0022	AUTOMOVIL	20,316.16
EP0023	AUTOMOVIL	39,649.28
EP0024	AUTOMOVIL	36,700.16
EP32	AUTOMOVIL	64,028.67
EP33	AUTOMOVIL	134,240.99
EP34	AUTOMOVIL	612,352.00
EP35	AUTOMOVIL	377,536.00
EP36	AUTOMOVIL	377,536.00
EP37	AUTOMOVIL	515,920.00
EP38	AUTOMOVIL	425,520.00
EP39	AUTOMOVIL	425,520.00
EP40	AUTOMOVIL	221,680.80
EP41	AUTOMOVIL	221,680.80
FL1	CAMPER CABINA	18,240.00
FO1	DISTANCIOMETRO LASER	3,069.44
FM1	SISTEMA GNSS ESSURVEY E800	171,477.00
FN1	NAVEGADOR	7,527.84
FN2	NAVEGADOR	7,527.84
FN3	NAVEGADOR	7,527.84
FN4	NAVEGADOR	7,527.84
FN5	NAVEGADOR	7,527.84
FN6	NAVEGADOR	7,527.84
FN7	NAVEGADOR	7,527.84
FN8	NAVEGADOR	7,527.84
FO2	DISTANCIOMETRO LASER	3,069.44

FO3	DISTANCIOMETRO LASER	3,069.44
FO4	DISTANCIOMETRO LASER	3,069.44
FO5	DISTANCIOMETRO LASER	3,069.44
FO6	DISTANCIOMETRO LASER	3,069.44
FO7	DISTANCIOMETRO LASER	3,069.44
FO8	DISTANCIOMETRO LASER	3,069.44
FR1	ALTAVOZ DE PARED	4,138.20
AK5	BOCINA	0.00
AS0001	CAMARA FOTOGRAFICA	1,332.84
AS0002	CAMARA FOTOGRAFICA	5,234.63
AS13	CAMARA FOTOGRAFICA	871.47
AS14	CAMARA FOTOGRAFICA	871.47
AS15	CAMARA FOTOGRAFICA	871.47
AT0001	CAMARA WEB	3,971.05
AU0001	CANON PARA PROYECCIONES	4,723.92
AU0002	CANON PARA PROYECCIONES	4,723.92
AU0003	CANON PARA PROYECCIONES	4,723.92
AU0004	CANON PARA PROYECCIONES	10,457.18
AU6	CANON PARA PROYECCIONES	4,476.27
AU7	PROYECTOR	3,283.20
AU8	PROYECTOR	3,283.20
AZ0001	CONMUTADOR	11,219.31
AZ0002	CONMUTADOR	9,447.84
BV3	GUILLOTINA	0.00
CO0003	PANTALLA	2,361.96
CO0006	PANTALLA	8,984.01
CO0007	PANTALLA	9,985.95
CO8	PANTALLA	3,306.15
CO9	PANTALLA	8,528.64
CVV1	CAMARA	2,853.75
CVV2	CAMARA	2,853.75
CVV3	CAMARA	2,853.75
CVV4	CAMARA	2,853.75
DN0001	TELEFONO	821.14
DN0002	TELEFONO	530.85
DN0003	TELEFONO	616.47
DN0004	TELEFONO	530.85
DN0005	TELEFONO	530.85
DN0007	TELEFONO	523.37
DN0011	TELEFONO	957.30
DN0012	TELEFONO	530.85
DN0014	TELEFONO	530.85
DN0015	TELEFONO	512.69
DN0016	TELEFONO	530.85
DN0018	TELEFONO	530.85
DN0020	TELEFONO	523.36
DN0021	TELEFONO	708.59
DN0029	TELEFONO	530.85
DN0030	TELEFONO	530.85
DN0031	TELEFONO	530.85
DN0032	TELEFONO	530.85
DN0042	TELEFONO	530.85
DN0043	TELEFONO	530.85
DN0047	TELEFONO	530.85
DN0048	TELEFONO	0.00
DN0049	TELEFONO	0.00
DN20	TELEFONO	530.85
DN53	TELEFONO	582.22
DN54	TELEFONO	1,030.12
DN56	TELEFONO	530.85
DN57	TELEFONO	530.85

DN58	TELEFONO	530.85
DN59	TELEFONO	530.85
DN60	TELEFONO	1,125.90
DN61	TELEFONO	589.83
DN62	TELEFONO	0.00
DN63	TELEFONO	799.00
DN64	TELEFONO	799.00
DN65	TELEFONO	799.00
DN66	TELEFONO	1,489.99
DN67	TELEFONO	1,489.99
DN68	TELEFONO	829.01
EA1	MICROFONOS	495.09
EA2	MICROFONOS	530.85
EC0001	CELULAR	13,875.92
EC2	CELULAR	17,483.82
EC3	CELULAR	18,954.00
ED0001	TEATRO EN CASA	3,066.53
EE2	BOCINA 2.1	954.26
EM3	PANTALLA	3,548.69
EM4	PANTALLA	3,548.69
FE1	CONSOLA	1,771.47
FR2	ALTAVOZ DE PARED	4,138.20
FS1	AMPLIFICADOR DE AUDIO	8,290.80
FP1	CONVERTIDOR	4,664.82
TOTAL		8,218,175.59


 L.C. VIRIDIANA DE ANDA PARRA
 DIRECTORA DE ADMINISTRACIÓN



CUENTA PÚBLICA 2025
AUDITORÍA SUPERIOR DEL ESTADO DE NAYARIT
Relación de Bienes Inmuebles que componen el patrimonio
(Cifras en Pesos)

Código	Descripción del bien	Valor en libros
--------	----------------------	-----------------

NO APLICA


L.C. VIRIDIANA DE ANDA PARRA
DIRECTORA DE ADMINISTRACIÓN



CUENTA PÚBLICA 2025
AUDITORÍA SUPERIOR DEL ESTADO DE NAYARIT
Relación de cuentas bancarias productivas específicas
Del 1 de Enero al 31 de Diciembre de 2025
(Cifras en Pesos)

Fondo, Programa o Convenio	Datos Cuenta Bancaria	
	Institución Bancaria	Número de Cuenta

NO APLICA


L.C. VIRIDIANA DE ANDA PARRA
DIRECTORA DE ADMINISTRACIÓN



CUENTA PÚBLICA 2025
AUDITORÍA SUPERIOR DEL ESTADO DE NAYARIT
Relación de esquemas bursátiles y de coberturas financieras
Del 1 de Enero al 31 de Diciembre de 2025
(Cifras en Pesos)

NO APLICA


L.C. VIRIDIANA DE ANDA PARRA
DIRECTORA DE ADMINISTRACIÓN



CUENTA PÚBLICA 2025
AUDITORÍA SUPERIOR DEL ESTADO DE NAYARIT
Información adicional
Del 1 de Enero al 31 de Diciembre de 2025
(Cifras en Pesos)

TRANSFERENCIAS PRESUPUESTALES ENTRE LOS DIFERENTES CAPÍTULOS DEL
GASTO DEL PRESUPUESTO DE EGRESOS


L.C. VIRIDIANA DE ANDA PARRA
DIRECTORA DE ADMINISTRACIÓN

M.C.A. EULALIA SALAS AYÓN, Auditora Superior de la Auditoría Superior del Estado de Nayarit, con fundamento en los artículos 116, fracción II, párrafos sexto y séptimo de la Constitución Política de los Estados Unidos Mexicanos; 121, 121 bis, 122 y 123 de la Constitución Política del Estado Libre y Soberano de Nayarit; 2, 7, fracciones XXIII y XXXIV, y 14, fracción IV de la Ley de Fiscalización y Rendición de Cuentas del Estado de Nayarit; 9 y 11, fracción II del Reglamento Interior de la Auditoría Superior del Estado de Nayarit; 10, 21 y 23 del Presupuesto de Egresos del Estado Libre y Soberano de Nayarit; para el ejercicio fiscal 2025, y

CONSIDERANDO QUE:

PRIMERO. La Auditoría Superior del Estado de Nayarit, es un ente del Congreso del Estado de Nayarit, especializado en materia de fiscalización, dotado con autonomía técnica y de gestión, así como para decidir sobre su presupuesto, organización interna, funcionamiento y resoluciones, de conformidad a la competencia que le otorga la Constitución Política de los Estados Unidos Mexicanos, la Constitución Política del Estado Libre y Soberano de Nayarit, la ley que lo rige y las demás leyes aplicables.

SEGUNDO. La representación de la Auditoría Superior del Estado de Nayarit la tiene la Auditora Superior y de conformidad con la ley de la propia institución, le corresponde el trámite y resolución de los asuntos de la competencia que la propia ley señala.

TERCERO. La Auditoría Superior del Estado de Nayarit, es competente para elaborar su presupuesto anual conforme a lo establecido en la legislación local aplicable, así como para autorizar las transferencias presupuestales que sean necesarias.

CUARTO. El veintiséis de diciembre de dos mil veinticuatro se publicó en el Periódico Oficial, Órgano del Gobierno del Estado, el Presupuesto de Egresos del Estado Libre y Soberano de Nayarit para el ejercicio fiscal 2025, en el que se autorizó el Presupuesto de Egresos de la Auditoría Superior del Estado de Nayarit.

QUINTO. Corresponde a la Dirección General de Administración de la Auditoría Superior del Estado de Nayarit, supervisar y ejecutar el ejercicio presupuestal, y derivado de ello, expone la necesidad de atender compromisos, proporcionando suficiencia presupuestal a las partidas correspondientes, de manera previa; por tanto, propone realizar transferencias presupuestales, entre partidas de distintos capítulos de gasto, sin que ello represente un incremento al monto global del presupuesto autorizado; y en tal sentido en este documento las presenta para la correspondiente autorización de la Auditora Superior.

SEXTO. La Auditora Superior cuenta con la facultad de administrar bienes y recursos a cargo de la Auditoría Superior del Estado de Nayarit, sujetándose a lo dispuesto en las leyes de la materia, así como la atribución de autorizar las transferencias presupuestales entre partidas de distintos capítulos del gasto, de conformidad con los artículos 14, fracción IV de la Ley de Fiscalización y Rendición de Cuentas del Estado de Nayarit; 9 y 11, fracción II del Reglamento Interior de la Auditoría Superior del Estado de Nayarit.

En virtud de lo anterior, se emite el siguiente:

ACUERDO

ÚNICO. El presente acuerdo tiene por objeto autorizar transferencias presupuestales entre partidas de distintos capítulos de gasto, del Presupuesto de Egresos de la Auditoría Superior del Estado de Nayarit, para el ejercicio fiscal 2025, mismas que se detallan a continuación:

CONCEPTO		AMPLIACIÓN	REDUCCIÓN
1125-0003-000001-25301-1	MEDICINAS Y PRODUCTOS FARMACÉUTICOS DE APLICACIÓN HUMANA G. Corriente		169.94
1125-0003-000001-29107-1	EQUIPOS Y MATERIALES MENORES DE MANTENIMIENTO Y SEGURIDAD G. Corriente		1,633.87
1125-0003-000001-11301-1	SUELDOS AL PERSONAL DE BASE G. Corriente		32.00
1125-0003-000001-11302-1	SUELDOS AL PERSONAL DE CONFIANZA G. Corriente		75,000.00
1125-0003-000001-11304-1	NIVELACIONES SALARIALES G. Corriente	15,082.74	
1125-0003-000001-12101-1	CONTRATOS POR HONORARIOS ASIMILABLES A SALARIOS G. Corriente		1.00
1125-0003-000001-12301-1	RETRIBUCIONES A PRESTADORES DE SERVICIO SOCIAL G. Corriente		1.00
1125-0003-000001-29403-1	REFACCIONES Y ACCESORIOS MENORES DE CARÁCTER INFORMÁTICO G. Corriente		732.43
1125-0003-000001-13101-1	PRIMAS POR AÑOS DE SERVICIOS PRESTADOS G. Corriente		1.00
1125-0003-000001-13201-1	PRIMAS DE VACACIONES G. Corriente		296,060.88
1125-0003-000001-13203-1	GRATIFICACIÓN DE FIN DE AÑO G. Corriente		129,757.43
1125-0003-000001-13402-1	COMPENSACIONES EXTRAORDINARIAS G. Corriente		1.00
1125-0003-000001-13403-1	COMPENSACIONES POR SERVICIOS EVENTUALES G. Corriente		1.00
1125-0003-000001-14101-1	APORTACIONES AL ISSSTE G. Corriente		114,573.04
1125-0003-000001-31101-1	ENERGÍA ELÉCTRICA G. Corriente		1,861.56
1125-0003-000001-31301-1	AGUA G. Corriente		1.00
1125-0003-000001-31401-1	TELEFONÍA TRADICIONAL G. Corriente		1,285.60
1125-0003-000001-31701-1	SERVICIOS DE ACCESO DE INTERNET, REDES Y PROCESAMIENTO DE INFORMACIÓN G. Corriente		700.48
1125-0003-000001-31801-1	SERVICIO POSTAL G. Corriente		435.80
1125-0003-000001-14202-1	APORTACIONES AL INFONAVIT G. Corriente		9,681.07
1125-0003-000001-14401-1	SEGURO DE VIDA G. Corriente		0.33
1125-0003-000001-15101-1	CUOTAS PARA EL FONDO DE AHORRO Y FONDO DE TRABAJO G. Corriente	1,101,037.05	
1125-0003-000001-15202-1	PAGO DE LIQUIDACIONES G. Corriente		1.00
1125-0003-000001-15401-1	PRESTACIONES AL PERSONAL DE BASE G. Corriente		3,283.49
1125-0003-000001-15402-1	PRESTACIONES AL PERSONAL DE CONFIANZA G. Corriente		41.13
1125-0003-000001-32201-1	ARRENDAMIENTO DE EDIFICIOS G. Corriente	735.25	
1125-0003-000001-32301-1	ARRENDAMIENTO DE EQUIPO Y BIENES INFORMÁTICOS G. Corriente		1.00
1125-0003-000001-32302-1	ARRENDAMIENTO DE MOBILIARIO G. Corriente		1.00
1125-0003-000001-33102-1	OTRAS ASESORÍAS PARA LA OPERACIÓN DE PROGRAMAS G. Corriente		1.00
1125-0003-000001-33301-1	SERVICIOS DE INFORMÁTICA G. Corriente		1.00
1125-0003-000001-15901-1	OTRAS PRESTACIONES SOCIALES Y ECONOMICAS G. Corriente		1.00
1125-0003-000001-17101-1	ESTÍMULOS ORDINARIOS G. Corriente		1.00

1125-O003-000001-17104-1	OTROS ESTÍMULOS CONTRACTUALES G. Corriente		1.00
1125-O003-000001-21101-1	MATERIALES PARA SERVICIO EN GENERAL G. Corriente		135.76
1125-O003-000001-21102-1	ARTÍCULOS Y MATERIAL DE OFICINA G. Corriente		174.62
1125-O003-000001-21106-1	PRODUCTOS DE PAPEL Y HULE PARA USO EN OFICINAS G. Corriente		9,468.24
1125-O003-000001-21301-1	ARTÍCULOS PARA USO ESTADÍSTICO Y GEOGRÁFICO G. Corriente		1.00
1125-O003-000001-33401-1	SERVICIOS DE CAPACITACIÓN G. Corriente		968.77
1125-O003-000001-33602-1	OTROS SERVICIOS COMERCIALES G. Corriente		758.01
1125-O003-000001-33603-1	IMPRESIONES DE DOCTOS.OFICIALES PARA LA PRESTACIÓN DE SER. PÚBL., IDENTIFICACIÓN, FORMATOS ADMINISTRATIVOS Y FISCALES, ... G. Corriente		1,236.32
1125-O003-000001-33604-1	IMPRESIÓN Y ELABORACIÓN DE MATERIAL INFORMATIVO DERIVADO DE LA OPERACIÓN Y ADMINISTRACIÓN DE LOS ENTES PÚBLICOS G. Corriente	18,622.04	
1125-O003-000001-51107-2	MOBILIARIO Y EQUIPO G. Capital		1.00
1125-O003-000001-51503-2	EQUIPO DE COMPUTACIÓN G. Capital		1.00
1125-O003-000001-14104-1	APORTACIONES AL FONDO DE PENSIONES G. Corriente	32,177.10	
1125-O003-000001-21401-1	SUMINISTROS INFORMÁTICOS G. Corriente		244.42
1125-O003-000001-21504-1	PRODUCTOS IMPRESOS EN PAPEL G. Corriente		1.00
1125-O003-000001-22104-1	PRODUCTOS AGRÍCOLAS PARA ALIMENTACIÓN DE PERSONAS G. Corriente		33,046.88
1125-O003-000001-22105-1	PRODUCTOS DIVERSOS PARA ALIMENTACIÓN DE PERSONAS G. Corriente		2,678.89
1125-O003-000001-22302-1	ARTÍCULOS PARA EL SERVICIO DE ALIMENTACIÓN G. Corriente		5,427.60
1125-O003-000001-35101-1	MANTENIMIENTO Y CONSERVACIÓN DE INMUEBLES PARA LA PRESTACIÓN DE SERVICIOS ADMINISTRATIVOS G. Corriente		134.15
1125-O003-000001-35201-1	INSTALACIÓN, REPARACIÓN Y MANTENIMIENTO DE MOBILIARIO Y EQUIPO DE ADMINISTRACIÓN, EDUCACIONAL Y RECREATIVO G. Corriente	27.00	
1125-O003-000001-35301-1	INSTALACIÓN, REPARACIÓN Y MANTENIMIENTO DE EQUIPO DE CÓMPUTO Y TECNOLOGÍA DE LA INFORMACIÓN G. Corriente		2,265.50
1125-O003-000001-51908-2	OTRO MOBILIARIO Y EQUIPO G. Capital		505.64
1125-O003-000001-56301-2	APARATOS E INSTRUMENTOS CIENTÍFICOS PARA LA CONSTRUCCIÓN G. Capital		1.00
1125-O003-000001-56502-2	EQUIPO DE COMUNICACIÓN G. Capital		1.99
1125-O003-000001-24601-1	ACCESORIOS Y MATERIAL ELÉCTRICO G. Corriente		56.79
1125-O003-000001-36101-1	DIFUSIÓN POR RADIO, TELEVISIÓN Y OTROS MEDIOS DE MENSAJES SOBRE PROGRAMAS Y ACTIVIDADES GUBERNAMENTALES G. Corriente		1.00
1125-O003-000001-37101-1	PASAJES AÉREOS G. Corriente		45.13
1125-O003-000001-37201-1	PASAJES TERRESTRES G. Corriente		83.82
1125-O003-000001-37501-1	VIÁTICOS EN EL PAÍS G. Corriente		76.86
1125-O003-000001-37601-1	VIÁTICOS EN EL EXTRANJERO G. Corriente		1.00
1125-O003-000001-37901-1	OTROS SERVICIOS DE TRASLADO Y HOSPEDAJE G. Corriente		197.25
1125-O003-000001-38201-1	GASTOS DE ORDEN SOCIAL Y CULTURAL G. Corriente		0.63
1125-O003-000001-39401-1	EROGACIONES POR RESOLUCIONES POR AUTORIDAD COMPETENTE G. Corriente	2,654,732.90	
1125-O003-000001-39801-1	IMPUESTO SOBRE NÓMINAS Y OTROS QUE SE DERIVEN DE UNA RELACIÓN LABORAL G. Corriente		1.00

1125-0003-000001-39901-1	SERVICIOS DE ALIMENTACIÓN G. Corriente		12,501.54
1125-0003-000002-39901-1	SERVICIOS DE ALIMENTACIÓN G. Corriente		654.13
1125-0003-000002-39801-1	IMPUESTO SOBRE NÓMINAS Y OTROS QUE SE DERIVEN DE UNA RELACIÓN LABORAL G. Corriente		1.00
1125-0003-000002-38201-1	GASTOS DE ORDEN SOCIAL Y CULTURAL G. Corriente		93.30
1125-0003-000002-37901-1	OTROS SERVICIOS DE TRASLADO Y HOSPEDAJE G. Corriente		197.25
1125-0003-000002-37501-1	VIÁTICOS EN EL PAÍS G. Corriente		803.86
1125-0003-000002-37201-1	PASAJES TERRESTRES G. Corriente		83.82
1125-0003-000002-37101-1	PASAJES AÉREOS G. Corriente		70.03
1125-0003-000002-24601-1	ACCESORIOS Y MATERIAL ELÉCTRICO G. Corriente		19.55
1125-0003-000002-56502-2	EQUIPO DE COMUNICACIÓN G. Capital		1.00
1125-0003-000002-56301-2	APARATOS E INSTRUMENTOS CIENTÍFICOS PARA LA CONSTRUCCIÓN G. Capital		1.00
1125-0003-000002-51908-2	OTRO MOBILIARIO Y EQUIPO G. Capital		1.00
1125-0003-000002-35301-1	INSTALACIÓN, REPARACIÓN Y MANTENIMIENTO DE EQUIPO DE CÓMPUTO Y TECNOLOGÍA DE LA INFORMACIÓN G. Corriente		2,265.50
1125-0003-000002-35201-1	INSTALACIÓN, REPARACIÓN Y MANTENIMIENTO DE MOBILIARIO Y EQUIPO DE ADMINISTRACIÓN, EDUCACIONAL Y RECREATIVO G. Corriente		1.00
1125-0003-000002-35101-1	MANTENIMIENTO Y CONSERVACIÓN DE INMUEBLES PARA LA PRESTACIÓN DE SERVICIOS ADMINISTRATIVOS G. Corriente		134.15
1125-0003-000002-22105-1	PRODUCTOS DIVERSOS PARA ALIMENTACIÓN DE PERSONAS G. Corriente		17.10
1125-0003-000002-21401-1	SUMINISTROS INFORMÁTICOS G. Corriente		165.37
1125-0003-000002-14104-1	APORTACIONES AL FONDO DE PENSIONES G. Corriente	44,778.97	
1125-0003-000002-51503-2	EQUIPO DE COMPUTACIÓN G. Capital		1.00
1125-0003-000002-51107-2	MOBILIARIO Y EQUIPO G. Capital		1.00
1125-0003-000002-33603-1	IMPRESIONES DE DOCTOS.OFICIALES PARA LA PRESTACIÓN DE SER. PÚB., IDENTIFICACIÓN, FORMATOS ADMINISTRATIVOS Y FISCALES, ... G. Corriente		1,442.12
1125-0003-000002-33602-1	OTROS SERVICIOS COMERCIALES G. Corriente		1,764.83
1125-0003-000002-33401-1	SERVICIOS DE CAPACITACIÓN G. Corriente		968.77
1125-0003-000002-21301-1	ARTÍCULOS PARA USO ESTADÍSTICO Y GEOGRÁFICO G. Corriente		1.00
1125-0003-000002-21106-1	PRODUCTOS DE PAPEL Y HULE PARA USO EN OFICINAS G. Corriente		6,219.11
1125-0003-000002-21102-1	ARTÍCULOS Y MATERIAL DE OFICINA G. Corriente		990.45
1125-0003-000002-21101-1	MATERIALES PARA SERVICIO EN GENERAL G. Corriente		0.35
1125-0003-000002-17104-1	OTROS ESTÍMULOS CONTRACTUALES G. Corriente		1.00
1125-0003-000002-17101-1	ESTÍMULOS ORDINARIOS G. Corriente		1.00
1125-0003-000002-15901-1	OTRAS PRESTACIONES SOCIALES Y ECONOMICAS G. Corriente		1.00
1125-0003-000002-33301-1	SERVICIOS DE INFORMÁTICA G. Corriente		1.00
1125-0003-000002-33102-1	OTRAS ASESORÍAS PARA LA OPERACIÓN DE PROGRAMAS G. Corriente		1.00
1125-0003-000002-32302-1	ARRENDAMIENTO DE MOBILIARIO G. Corriente		1.00
1125-0003-000002-32301-1	ARRENDAMIENTO DE EQUIPO Y BIENES INFORMÁTICOS G. Corriente		1.00
1125-0003-000002-32201-1	ARRENDAMIENTO DE EDIFICIOS G. Corriente	734.19	

1125-0003-000002-15402-1	PRESTACIONES AL PERSONAL DE CONFIANZA G. Corriente		6,524.78
1125-0003-000002-15401-1	PRESTACIONES AL PERSONAL DE BASE G. Corriente		4,140.92
1125-0003-000002-15202-1	PAGO DE LIQUIDACIONES G. Corriente		1.00
1125-0003-000002-15101-1	CUOTAS PARA EL FONDO DE AHORRO Y FONDO DE TRABAJO G. Corriente	934.58	
1125-0003-000002-14401-1	SEGURO DE VIDA G. Corriente		0.33
1125-0003-000002-14202-1	APORTACIONES AL INFONAVIT G. Corriente		1,662.56
1125-0003-000002-31701-1	SERVICIOS DE ACCESO DE INTERNET, REDES Y PROCESAMIENTO DE INFORMACIÓN G. Corriente		1,370.48
1125-0003-000002-31401-1	TELEFONÍA TRADICIONAL G. Corriente		1,286.92
1125-0003-000002-31301-1	AGUA G. Corriente		1.00
1125-0003-000002-31101-1	ENERGÍA ELÉCTRICA G. Corriente		1,880.24
1125-0003-000002-14101-1	APORTACIONES AL ISSSTE G. Corriente		27,684.36
1125-0003-000002-13403-1	COMPENSACIONES POR SERVICIOS EVENTUALES G. Corriente		1.00
1125-0003-000002-13402-1	COMPENSACIONES EXTRAORDINARIAS G. Corriente		1.00
1125-0003-000002-13401-1	COMPENSACIONES ORDINARIAS G. Corriente		564.15
1125-0003-000002-13203-1	GRATIFICACIÓN DE FIN DE AÑO G. Corriente		8,768.23
1125-0003-000002-13101-1	PRIMAS POR AÑOS DE SERVICIOS PRESTADOS G. Corriente		1.00
1125-0003-000002-29403-1	REFACCIONES Y ACCESORIOS MENORES DE CARÁCTER INFORMÁTICO G. Corriente		40.10
1125-0003-000002-12301-1	RETRIBUCIONES A PRESTADORES DE SERVICIO SOCIAL G. Corriente		1.00
1125-0003-000002-12207-1	AJUSTE DE CALENDARIO G. Corriente		1.00
1125-0003-000002-12101-1	CONTRATOS POR HONORARIOS ASIMILABLES A SALARIOS G. Corriente		1.00
1125-0003-000002-11304-1	NIVELACIONES SALARIALES G. Corriente	23,969.22	
1125-0003-000002-29107-1	EQUIPOS Y MATERIALES MENORES DE MANTENIMIENTO Y SEGURIDAD G. Corriente		1,143.81
1125-0003-000002-25301-1	MEDICINAS Y PRODUCTOS FARMACÉUTICOS DE APLICACIÓN HUMANA G. Corriente		36.96
1125-0003-000003-25301-1	MEDICINAS Y PRODUCTOS FARMACÉUTICOS DE APLICACIÓN HUMANA G. Corriente		12.57
1125-0003-000003-29107-1	EQUIPOS Y MATERIALES MENORES DE MANTENIMIENTO Y SEGURIDAD G. Corriente		616.13
1125-0003-000003-11302-1	SUELDOS AL PERSONAL DE CONFIANZA G. Corriente		107,200.00
1125-0003-000003-11304-1	NIVELACIONES SALARIALES G. Corriente	24,363.79	
1125-0003-000003-12101-1	CONTRATOS POR HONORARIOS ASIMILABLES A SALARIOS G. Corriente		1.00
1125-0003-000003-12207-1	AJUSTE DE CALENDARIO G. Corriente		1.00
1125-0003-000003-12301-1	RETRIBUCIONES A PRESTADORES DE SERVICIO SOCIAL G. Corriente		1.00
1125-0003-000003-29403-1	REFACCIONES Y ACCESORIOS MENORES DE CARÁCTER INFORMÁTICO G. Corriente		25.99
1125-0003-000003-13101-1	PRIMAS POR AÑOS DE SERVICIOS PRESTADOS G. Corriente		1.00
1125-0003-000003-13203-1	GRATIFICACIÓN DE FIN DE AÑO G. Corriente		51,057.44
1125-0003-000003-13401-1	COMPENSACIONES ORDINARIAS G. Corriente		127,808.72
1125-0003-000003-13402-1	COMPENSACIONES EXTRAORDINARIAS G. Corriente		1.00
1125-0003-000003-13403-1	COMPENSACIONES POR SERVICIOS EVENTUALES G. Corriente		1.00

1125-0003-000003-14101-1	APORTACIONES AL ISSSTE G. Corriente		26,876.47
1125-0003-000003-31101-1	ENERGÍA ELÉCTRICA G. Corriente		788.75
1125-0003-000003-31301-1	AGUA G. Corriente		1.00
1125-0003-000003-31401-1	TELEFONÍA TRADICIONAL G. Corriente		552.93
1125-0003-000003-31701-1	SERVICIOS DE ACCESO DE INTERNET, REDES Y PROCESAMIENTO DE INFORMACIÓN G. Corriente		590.42
1125-0003-000003-14202-1	APORTACIONES AL INFONAVIT G. Corriente	1,184.85	
1125-0003-000003-14401-1	SEGURO DE VIDA G. Corriente		0.13
1125-0003-000003-15101-1	CUOTAS PARA EL FONDO DE AHORRO Y FONDO DE TRABAJO G. Corriente	1,234.57	
1125-0003-000003-15202-1	PAGO DE LIQUIDACIONES G. Corriente		1.00
1125-0003-000003-15401-1	PRESTACIONES AL PERSONAL DE BASE G. Corriente		412.38
1125-0003-000003-15402-1	PRESTACIONES AL PERSONAL DE CONFIANZA G. Corriente		33,812.63
1125-0003-000003-32201-1	ARRENDAMIENTO DE EDIFICIOS G. Corriente	312.77	
1125-0003-000003-32301-1	ARRENDAMIENTO DE EQUIPO Y BIENES INFORMÁTICOS G. Corriente		1.00
1125-0003-000003-32302-1	ARRENDAMIENTO DE MOBILIARIO G. Corriente		1.00
1125-0003-000003-33102-1	OTRAS ASESORÍAS PARA LA OPERACIÓN DE PROGRAMAS G. Corriente		1.00
1125-0003-000003-33301-1	SERVICIOS DE INFORMÁTICA G. Corriente		1.00
1125-0003-000003-15901-1	OTRAS PRESTACIONES SOCIALES Y ECONOMICAS G. Corriente		1.00
1125-0003-000003-17101-1	ESTÍMULOS ORDINARIOS G. Corriente		1.00
1125-0003-000003-17104-1	OTROS ESTÍMULOS CONTRACTUALES G. Corriente		1.00
1125-0003-000003-21101-1	MATERIALES PARA SERVICIO EN GENERAL G. Corriente		144.08
1125-0003-000003-21102-1	ARTÍCULOS Y MATERIAL DE OFICINA G. Corriente		499.85
1125-0003-000003-21106-1	PRODUCTOS DE PAPEL Y HULE PARA USO EN OFICINAS G. Corriente		2,498.82
1125-0003-000003-21301-1	ARTÍCULOS PARA USO ESTADÍSTICO Y GEOGRÁFICO G. Corriente		1.00
1125-0003-000003-33401-1	SERVICIOS DE CAPACITACIÓN G. Corriente		962.26
1125-0003-000003-33602-1	OTROS SERVICIOS COMERCIALES G. Corriente		2,211.86
1125-0003-000003-33603-1	IMPRESIONES DE DOCTOS.OFICIALES PARA LA PRESTACIÓN DE SER. PÚB., IDENTIFICACIÓN, FORMATOS ADMINISTRATIVOS Y FISCALES, ... G. Corriente		511.08
1125-0003-000003-51107-2	MOBILIARIO Y EQUIPO G. Capital		500.78
1125-0003-000003-51503-2	EQUIPO DE COMPUTACIÓN G. Capital		1.00
1125-0003-000003-14104-1	APORTACIONES AL FONDO DE PENSIONES G. Corriente	49,150.10	
1125-0003-000003-21401-1	SUMINISTROS INFORMÁTICOS G. Corriente		6,998.58
1125-0003-000003-22105-1	PRODUCTOS DIVERSOS PARA ALIMENTACIÓN DE PERSONAS G. Corriente		65.60
1125-0003-000003-35101-1	MANTENIMIENTO Y CONSERVACIÓN DE INMUEBLES PARA LA PRESTACIÓN DE SERVICIOS ADMINISTRATIVOS G. Corriente		919.41
1125-0003-000003-35201-1	INSTALACIÓN, REPARACIÓN Y MANTENIMIENTO DE MOBILIARIO Y EQUIPO DE ADMINISTRACIÓN, EDUCACIONAL Y RECREATIVO G. Corriente		11.69
1125-0003-000003-35301-1	INSTALACIÓN, REPARACIÓN Y MANTENIMIENTO DE EQUIPO DE CÓMPUTO Y TECNOLOGÍA DE LA INFORMACIÓN G. Corriente		976.00
1125-0003-000003-51908-2	OTRO MOBILIARIO Y EQUIPO G. Capital		1.00

1125-0003-000003-56301-2	APARATOS E INSTRUMENTOS CIENTÍFICOS PARA LA CONSTRUCCIÓN G. Capital	1.00
1125-0003-000003-56502-2	EQUIPO DE COMUNICACIÓN G. Capital	1.00
1125-0003-000003-24601-1	ACCESORIOS Y MATERIAL ELÉCTRICO G. Corriente	14.94
1125-0003-000003-37101-1	PASAJES AÉREOS G. Corriente	85.78
1125-0003-000003-37201-1	PASAJES TERRESTRES G. Corriente	39.24
1125-0003-000003-37501-1	VIÁTICOS EN EL PAÍS G. Corriente	23.59
1125-0003-000003-37901-1	OTROS SERVICIOS DE TRASLADO Y HOSPEDAJE G. Corriente	100.64
1125-0003-000003-38201-1	GASTOS DE ORDEN SOCIAL Y CULTURAL G. Corriente	85.75
1125-0003-000003-39801-1	IMPUESTO SOBRE NÓMINAS Y OTROS QUE SE DERIVEN DE UNA RELACIÓN LABORAL G. Corriente	1.00
1125-0003-000003-39901-1	SERVICIOS DE ALIMENTACIÓN G. Corriente	6,628.97
1125-0003-000004-39901-1	SERVICIOS DE ALIMENTACIÓN G. Corriente	3,808.59
1125-0003-000004-39801-1	IMPUESTO SOBRE NÓMINAS Y OTROS QUE SE DERIVEN DE UNA RELACIÓN LABORAL G. Corriente	1.00
1125-0003-000004-38201-1	GASTOS DE ORDEN SOCIAL Y CULTURAL G. Corriente	118.70
1125-0003-000004-24806-1	PRODUCTOS TEXTILES COMPLEMENTARIOS G. Corriente	2,500.00
1125-0003-000004-37901-1	OTROS SERVICIOS DE TRASLADO Y HOSPEDAJE G. Corriente	132.31
1125-0003-000004-37501-1	VIÁTICOS EN EL PAÍS G. Corriente	28.90
1125-0003-000004-37201-1	PASAJES TERRESTRES G. Corriente	51.94
1125-0003-000004-37101-1	PASAJES AÉREOS G. Corriente	12.87
1125-0003-000004-24601-1	ACCESORIOS Y MATERIAL ELÉCTRICO G. Corriente	1,383.16
1125-0003-000004-56502-2	EQUIPO DE COMUNICACIÓN G. Capital	1.00
1125-0003-000004-56301-2	APARATOS E INSTRUMENTOS CIENTÍFICOS PARA LA CONSTRUCCIÓN G. Capital	1.00
1125-0003-000004-51908-2	OTRO MOBILIARIO Y EQUIPO G. Capital	1.00
1125-0003-000004-35301-1	INSTALACIÓN, REPARACIÓN Y MANTENIMIENTO DE EQUIPO DE CÓMPUTO Y TECNOLOGÍA DE LA INFORMACIÓN G. Corriente	1,300.74
1125-0003-000004-35201-1	INSTALACIÓN, REPARACIÓN Y MANTENIMIENTO DE MOBILIARIO Y EQUIPO DE ADMINISTRACIÓN, EDUCACIONAL Y RECREATIVO G. Corriente	86.88
1125-0003-000004-35101-1	MANTENIMIENTO Y CONSERVACIÓN DE INMUEBLES PARA LA PRESTACIÓN DE SERVICIOS ADMINISTRATIVOS G. Corriente	1,225.32
1125-0003-000004-22105-1	PRODUCTOS DIVERSOS PARA ALIMENTACIÓN DE PERSONAS G. Corriente	183.54
1125-0003-000004-21401-1	SUMINISTROS INFORMÁTICOS G. Corriente	8,292.14
1125-0003-000004-51503-2	EQUIPO DE COMPUTACIÓN G. Capital	1.00
1125-0003-000004-51107-2	MOBILIARIO Y EQUIPO G. Capital	1.00
1125-0003-000004-33603-1	IMPRESIONES DE DOCTOS.OFICIALES PARA LA PRESTACIÓN DE SER. PÚB., IDENTIFICACIÓN, FORMATOS ADMINISTRATIVOS Y FISCALES, ... G. Corriente	717.80
1125-0003-000004-33602-1	OTROS SERVICIOS COMERCIALES G. Corriente	2,978.73
1125-0003-000004-33401-1	SERVICIOS DE CAPACITACIÓN G. Corriente	47.53
1125-0003-000004-21301-1	ARTÍCULOS PARA USO ESTADÍSTICO Y GEOGRÁFICO G. Corriente	1.00
1125-0003-000004-21106-1	PRODUCTOS DE PAPEL Y HULE PARA USO EN OFICINAS G. Corriente	4,035.06
1125-0003-000004-21102-1	ARTÍCULOS Y MATERIAL DE OFICINA G. Corriente	208.21

1125-0003-000004-21101-1	MATERIALES PARA SERVICIO EN GENERAL G. Corriente		193.10
1125-0003-000004-33301-1	SERVICIOS DE INFORMÁTICA G. Corriente		1.00
1125-0003-000004-33102-1	OTRAS ASESORÍAS PARA LA OPERACIÓN DE PROGRAMAS G. Corriente		1.00
1125-0003-000004-32302-1	ARRENDAMIENTO DE MOBILIARIO G. Corriente		1.00
1125-0003-000004-32301-1	ARRENDAMIENTO DE EQUIPO Y BIENES INFORMÁTICOS G. Corriente		1.00
1125-0003-000004-32201-1	ARRENDAMIENTO DE EDIFICIOS G. Corriente	420.49	
1125-0003-000004-15402-1	PRESTACIONES AL PERSONAL DE CONFIANZA G. Corriente		2,441.71
1125-0003-000004-15202-1	PAGO DE LIQUIDACIONES G. Corriente		1.00
1125-0003-000004-14401-1	SEGURO DE VIDA G. Corriente		0.91
1125-0003-000004-14104-1	APORTACIONES AL FONDO DE PENSIONES G. Corriente	843.75	
1125-0003-000004-31701-1	SERVICIOS DE ACCESO DE INTERNET, REDES Y PROCESAMIENTO DE INFORMACIÓN G. Corriente		786.86
1125-0003-000004-31401-1	TELEFONÍA TRADICIONAL G. Corriente		740.53
1125-0003-000004-31301-1	AGUA G. Corriente		1.00
1125-0003-000004-31101-1	ENERGÍA ELÉCTRICA G. Corriente		1,101.02
1125-0003-000004-14101-1	APORTACIONES AL ISSSTE G. Corriente		25,589.09
1125-0003-000004-13403-1	COMPENSACIONES POR SERVICIOS EVENTUALES G. Corriente		1.00
1125-0003-000004-13402-1	COMPENSACIONES EXTRAORDINARIAS G. Corriente		1.00
1125-0003-000004-13401-1	COMPENSACIONES ORDINARIAS G. Corriente	12,812.55	
1125-0003-000004-13203-1	GRATIFICACIÓN DE FIN DE AÑO G. Corriente	2,430.64	
1125-0003-000004-29403-1	REFACCIONES Y ACCESORIOS MENORES DE CARÁCTER INFORMÁTICO G. Corriente		82.98
1125-0003-000004-12301-1	RETRIBUCIONES A PRESTADORES DE SERVICIO SOCIAL G. Corriente		1.00
1125-0003-000004-12207-1	AJUSTE DE CALENDARIO G. Corriente		1.00
1125-0003-000004-12101-1	CONTRATOS POR HONORARIOS ASIMILABLES A SALARIOS G. Corriente		1.00
1125-0003-000004-11302-1	SUELDOS AL PERSONAL DE CONFIANZA G. Corriente		120,333.33
1125-0003-000004-29107-1	EQUIPOS Y MATERIALES MENORES DE MANTENIMIENTO Y SEGURIDAD G. Corriente		732.36
1125-0003-000004-27106-1	PRODUCTOS TEXTILES ADQUIRIDOS COMO VESTUARIO Y UNIFORMES G. Corriente	707.60	
1125-0003-000004-25301-1	MEDICINAS Y PRODUCTOS FARMACÉUTICOS DE APLICACIÓN HUMANA G. Corriente		40.00
1125-0003-000005-25301-1	MEDICINAS Y PRODUCTOS FARMACÉUTICOS DE APLICACIÓN HUMANA G. Corriente		144.25
1125-0003-000005-29107-1	EQUIPOS Y MATERIALES MENORES DE MANTENIMIENTO Y SEGURIDAD G. Corriente		75.56
1125-0003-000005-11302-1	SUELDOS AL PERSONAL DE CONFIANZA G. Corriente		125,233.33
1125-0003-000005-12101-1	CONTRATOS POR HONORARIOS ASIMILABLES A SALARIOS G. Corriente		1.00
1125-0003-000005-12207-1	AJUSTE DE CALENDARIO G. Corriente		1.00
1125-0003-000005-12301-1	RETRIBUCIONES A PRESTADORES DE SERVICIO SOCIAL G. Corriente		1.00
1125-0003-000005-29403-1	REFACCIONES Y ACCESORIOS MENORES DE CARÁCTER INFORMÁTICO G. Corriente		725.15
1125-0003-000005-13203-1	GRATIFICACIÓN DE FIN DE AÑO G. Corriente		18,076.13

1125-0003-000005-13401-1	COMPENSACIONES ORDINARIAS G. Corriente		26,266.50
1125-0003-000005-13402-1	COMPENSACIONES EXTRAORDINARIAS G. Corriente		1.00
1125-0003-000005-13403-1	COMPENSACIONES POR SERVICIOS EVENTUALES G. Corriente		1.00
1125-0003-000005-14101-1	APORTACIONES AL ISSSTE G. Corriente		42,185.34
1125-0003-000005-31101-1	ENERGÍA ELÉCTRICA G. Corriente	1,648.98	
1125-0003-000005-31301-1	AGUA G. Corriente		1.00
1125-0003-000005-31401-1	TELEFONÍA TRADICIONAL G. Corriente		1,660.74
1125-0003-000005-31701-1	SERVICIOS DE ACCESO DE INTERNET, REDES Y PROCESAMIENTO DE INFORMACIÓN G. Corriente		1,767.67
1125-0003-000005-14104-1	APORTACIONES AL FONDO DE PENSIONES G. Corriente		281.66
1125-0003-000005-14401-1	SEGURO DE VIDA G. Corriente		0.08
1125-0003-000005-15202-1	PAGO DE LIQUIDACIONES G. Corriente		1.00
1125-0003-000005-15402-1	PRESTACIONES AL PERSONAL DE CONFIANZA G. Corriente		5,069.05
1125-0003-000005-32201-1	ARRENDAMIENTO DE EDIFICIOS G. Corriente	946.56	
1125-0003-000005-32301-1	ARRENDAMIENTO DE EQUIPO Y BIENES INFORMÁTICOS G. Corriente		1.00
1125-0003-000005-32302-1	ARRENDAMIENTO DE MOBILIARIO G. Corriente		1.00
1125-0003-000005-33102-1	OTRAS ASESORÍAS PARA LA OPERACIÓN DE PROGRAMAS G. Corriente		1.00
1125-0003-000005-33301-1	SERVICIOS DE INFORMÁTICA G. Corriente		1.00
1125-0003-000005-21101-1	MATERIALES PARA SERVICIO EN GENERAL G. Corriente		433.99
1125-0003-000005-21102-1	ARTÍCULOS Y MATERIAL DE OFICINA G. Corriente		123.66
1125-0003-000005-21106-1	PRODUCTOS DE PAPEL Y HULE PARA USO EN OFICINAS G. Corriente		9,063.58
1125-0003-000005-21301-1	ARTÍCULOS PARA USO ESTADÍSTICO Y GEOGRÁFICO G. Corriente		1.00
1125-0003-000005-33401-1	SERVICIOS DE CAPACITACIÓN G. Corriente		65.20
1125-0003-000005-33602-1	OTROS SERVICIOS COMERCIALES G. Corriente		6,668.44
1125-0003-000005-33603-1	IMPRESIONES DE DOCTOS.OFICIALES PARA LA PRESTACIÓN DE SER. PÚB., IDENTIFICACIÓN, FORMATOS ADMINISTRATIVOS Y FISCALES, ... G. Corriente		1,239.37
1125-0003-000005-51107-2	MOBILIARIO Y EQUIPO G. Capital		0.78
1125-0003-000005-51503-2	EQUIPO DE COMPUTACIÓN G. Capital		1.00
1125-0003-000005-21401-1	SUMINISTROS INFORMÁTICOS G. Corriente		14,140.57
1125-0003-000005-22105-1	PRODUCTOS DIVERSOS PARA ALIMENTACIÓN DE PERSONAS G. Corriente		226.12
1125-0003-000005-35101-1	MANTENIMIENTO Y CONSERVACIÓN DE INMUEBLES PARA LA PRESTACIÓN DE SERVICIOS ADMINISTRATIVOS G. Corriente		252.66
1125-0003-000005-35201-1	INSTALACIÓN, REPARACIÓN Y MANTENIMIENTO DE MOBILIARIO Y EQUIPO DE ADMINISTRACIÓN, EDUCACIONAL Y RECREATIVO G. Corriente		1.00
1125-0003-000005-35301-1	INSTALACIÓN, REPARACIÓN Y MANTENIMIENTO DE EQUIPO DE CÓMPUTO Y TECNOLOGÍA DE LA INFORMACIÓN G. Corriente		2,922.09
1125-0003-000005-51908-2	OTRO MOBILIARIO Y EQUIPO G. Capital		1.00
1125-0003-000005-56301-2	APARATOS E INSTRUMENTOS CIENTÍFICOS PARA LA CONSTRUCCIÓN G. Capital		1.00
1125-0003-000005-56502-2	EQUIPO DE COMUNICACIÓN G. Capital		1.00
1125-0003-000005-24601-1	ACCESORIOS Y MATERIAL ELÉCTRICO G. Corriente		579.46

1125-0003-000005-37101-1	PASAJES AÉREOS G. Corriente		42.28
1125-0003-000005-37201-1	PASAJES TERRESTRES G. Corriente		13.85
1125-0003-000005-37501-1	VIÁTICOS EN EL PAÍS G. Corriente		45.18
1125-0003-000005-37901-1	OTROS SERVICIOS DE TRASLADO Y HOSPEDAJE G. Corriente		83.14
1125-0003-000005-38201-1	GASTOS DE ORDEN SOCIAL Y CULTURAL G. Corriente		79.25
1125-0003-000005-39801-1	IMPUESTO SOBRE NÓMINAS Y OTROS QUE SE DERIVEN DE UNA RELACIÓN LABORAL G. Corriente		1.00
1125-0003-000005-39901-1	SERVICIOS DE ALIMENTACIÓN G. Corriente		513.45
1125-0003-000006-39901-1	SERVICIOS DE ALIMENTACIÓN G. Corriente		1,463.27
1125-0003-000006-39801-1	IMPUESTO SOBRE NÓMINAS Y OTROS QUE SE DERIVEN DE UNA RELACIÓN LABORAL G. Corriente		1.00
1125-0003-000006-38201-1	GASTOS DE ORDEN SOCIAL Y CULTURAL G. Corriente		56.47
1125-0003-000006-37901-1	OTROS SERVICIOS DE TRASLADO Y HOSPEDAJE G. Corriente		25.44
1125-0003-000006-37501-1	VIÁTICOS EN EL PAÍS G. Corriente		9,251.75
1125-0003-000006-37201-1	PASAJES TERRESTRES G. Corriente		89.63
1125-0003-000006-37101-1	PASAJES AÉREOS G. Corriente		92.63
1125-0003-000006-24601-1	ACCESORIOS Y MATERIAL ELÉCTRICO G. Corriente		3,218.91
1125-0003-000006-56502-2	EQUIPO DE COMUNICACIÓN G. Capital		1.00
1125-0003-000006-56301-2	APARATOS E INSTRUMENTOS CIENTÍFICOS PARA LA CONSTRUCCIÓN G. Capital		1.00
1125-0003-000006-51908-2	OTRO MOBILIARIO Y EQUIPO G. Capital		3,681.00
1125-0003-000006-35301-1	INSTALACIÓN, REPARACIÓN Y MANTENIMIENTO DE EQUIPO DE CÓMPUTO Y TECNOLOGÍA DE LA INFORMACIÓN G. Corriente		2,274.38
1125-0003-000006-35201-1	INSTALACIÓN, REPARACIÓN Y MANTENIMIENTO DE MOBILIARIO Y EQUIPO DE ADMINISTRACIÓN, EDUCACIONAL Y RECREATIVO G. Corriente		32.67
1125-0003-000006-35101-1	MANTENIMIENTO Y CONSERVACIÓN DE INMUEBLES PARA LA PRESTACIÓN DE SERVICIOS ADMINISTRATIVOS G. Corriente		142.51
1125-0003-000006-22105-1	PRODUCTOS DIVERSOS PARA ALIMENTACIÓN DE PERSONAS G. Corriente		194.20
1125-0003-000006-21401-1	SUMINISTROS INFORMÁTICOS G. Corriente		651.68
1125-0003-000006-51503-2	EQUIPO DE COMPUTACIÓN G. Capital	33,034.92	
1125-0003-000006-51107-2	MOBILIARIO Y EQUIPO G. Capital		1.00
1125-0003-000006-33603-1	IMPRESIONES DE DOCTOS.OFICIALES PARA LA PRESTACIÓN DE SER. PÚB., IDENTIFICACIÓN, FORMATOS ADMINISTRATIVOS Y FISCALES, ... G. Corriente		1,241.87
1125-0003-000006-33602-1	OTROS SERVICIOS COMERCIALES G. Corriente		5,206.07
1125-0003-000006-33401-1	SERVICIOS DE CAPACITACIÓN G. Corriente		1.15
1125-0003-000006-21301-1	ARTÍCULOS PARA USO ESTADÍSTICO Y GEOGRÁFICO G. Corriente		1.00
1125-0003-000006-21106-1	PRODUCTOS DE PAPEL Y HULE PARA USO EN OFICINAS G. Corriente		7,061.62
1125-0003-000006-21102-1	ARTÍCULOS Y MATERIAL DE OFICINA G. Corriente		421.26
1125-0003-000006-21101-1	MATERIALES PARA SERVICIO EN GENERAL G. Corriente		337.88
1125-0003-000006-33301-1	SERVICIOS DE INFORMÁTICA G. Corriente		1.00
1125-0003-000006-33102-1	OTRAS ASESORÍAS PARA LA OPERACIÓN DE PROGRAMAS G. Corriente		1.00
1125-0003-000006-32302-1	ARRENDAMIENTO DE MOBILIARIO G. Corriente		1.00

1125-0003-000006-32301-1	ARRENDAMIENTO DE EQUIPO Y BIENES INFORMÁTICOS G. Corriente		1.00
1125-0003-000006-32201-1	ARRENDAMIENTO DE EDIFICIOS G. Corriente	735.46	
1125-0003-000006-15402-1	PRESTACIONES AL PERSONAL DE CONFIANZA G. Corriente		8,795.84
1125-0003-000006-15202-1	PAGO DE LIQUIDACIONES G. Corriente		1.00
1125-0003-000006-14401-1	SEGURO DE VIDA G. Corriente		0.32
1125-0003-000006-14104-1	APORTACIONES AL FONDO DE PENSIONES G. Corriente	1,079.89	
1125-0003-000006-31701-1	SERVICIOS DE ACCESO DE INTERNET, REDES Y PROCESAMIENTO DE INFORMACIÓN G. Corriente		35.85
1125-0003-000006-31401-1	TELEFONÍA TRADICIONAL G. Corriente		1,294.03
1125-0003-000006-31301-1	AGUA G. Corriente		1.00
1125-0003-000006-31101-1	ENERGÍA ELÉCTRICA G. Corriente		1,921.42
1125-0003-000006-14101-1	APORTACIONES AL ISSSTE G. Corriente		63,392.92
1125-0003-000006-13403-1	COMPENSACIONES POR SERVICIOS EVENTUALES G. Corriente		1.00
1125-0003-000006-13402-1	COMPENSACIONES EXTRAORDINARIAS G. Corriente		1.00
1125-0003-000006-13401-1	COMPENSACIONES ORDINARIAS G. Corriente		338,740.31
1125-0003-000006-13203-1	GRATIFICACIÓN DE FIN DE AÑO G. Corriente		158,391.82
1125-0003-000006-29403-1	REFACCIONES Y ACCESORIOS MENORES DE CARÁCTER INFORMÁTICO G. Corriente		59.35
1125-0003-000006-12301-1	RETRIBUCIONES A PRESTADORES DE SERVICIO SOCIAL G. Corriente		1.00
1125-0003-000006-12207-1	AJUSTE DE CALENDARIO G. Corriente		1.00
1125-0003-000006-11302-1	SUELDOS AL PERSONAL DE CONFIANZA G. Corriente	15,966.67	
1125-0003-000006-29107-1	EQUIPOS Y MATERIALES MENORES DE MANTENIMIENTO Y SEGURIDAD G. Corriente		1,164.44
1125-0003-000006-27106-1	PRODUCTOS TEXTILES ADQUIRIDOS COMO VESTUARIO Y UNIFORMES G. Corriente	707.60	
1125-0003-000006-25301-1	MEDICINAS Y PRODUCTOS FARMACÉUTICOS DE APLICACIÓN HUMANA G. Corriente		0.08
1125-0003-000007-25301-1	MEDICINAS Y PRODUCTOS FARMACÉUTICOS DE APLICACIÓN HUMANA G. Corriente		344.25
1125-0003-000007-29107-1	EQUIPOS Y MATERIALES MENORES DE MANTENIMIENTO Y SEGURIDAD G. Corriente		420.49
1125-0003-000007-12101-1	CONTRATOS POR HONORARIOS ASIMILABLES A SALARIOS G. Corriente		1.00
1125-0003-000007-12207-1	AJUSTE DE CALENDARIO G. Corriente		1.00
1125-0003-000007-12301-1	RETRIBUCIONES A PRESTADORES DE SERVICIO SOCIAL G. Corriente		1.00
1125-0003-000007-29403-1	REFACCIONES Y ACCESORIOS MENORES DE CARÁCTER INFORMÁTICO G. Corriente		2,277.74
1125-0003-000007-13203-1	GRATIFICACIÓN DE FIN DE AÑO G. Corriente	741.76	
1125-0003-000007-13401-1	COMPENSACIONES ORDINARIAS G. Corriente		6,100.52
1125-0003-000007-13402-1	COMPENSACIONES EXTRAORDINARIAS G. Corriente		1.00
1125-0003-000007-13403-1	COMPENSACIONES POR SERVICIOS EVENTUALES G. Corriente		1.00
1125-0003-000007-14101-1	APORTACIONES AL ISSSTE G. Corriente		4,515.00
1125-0003-000007-31101-1	ENERGÍA ELÉCTRICA G. Corriente		188.61
1125-0003-000007-31301-1	AGUA G. Corriente		1.00
1125-0003-000007-31401-1	TELEFONÍA TRADICIONAL G. Corriente		485.50

1125-0003-000007-31701-1	SERVICIOS DE ACCESO DE INTERNET, REDES Y PROCESAMIENTO DE INFORMACIÓN G. Corriente		518.85
1125-0003-000007-14104-1	APORTACIONES AL FONDO DE PENSIONES G. Corriente		17.13
1125-0003-000007-14401-1	SEGURO DE VIDA G. Corriente		0.69
1125-0003-000007-15202-1	PAGO DE LIQUIDACIONES G. Corriente		1.00
1125-0003-000007-15402-1	PRESTACIONES AL PERSONAL DE CONFIANZA G. Corriente		293.31
1125-0003-000007-32201-1	ARRENDAMIENTO DE EDIFICIOS G. Corriente	279.18	
1125-0003-000007-32301-1	ARRENDAMIENTO DE EQUIPO Y BIENES INFORMÁTICOS G. Corriente		1.00
1125-0003-000007-32302-1	ARRENDAMIENTO DE MOBILIARIO G. Corriente		1.00
1125-0003-000007-33102-1	OTRAS ASESORÍAS PARA LA OPERACIÓN DE PROGRAMAS G. Corriente		1.00
1125-0003-000007-33301-1	SERVICIOS DE INFORMÁTICA G. Corriente		1.00
1125-0003-000007-21101-1	MATERIALES PARA SERVICIO EN GENERAL G. Corriente		89.61
1125-0003-000007-21102-1	ARTÍCULOS Y MATERIAL DE OFICINA G. Corriente		2,775.09
1125-0003-000007-21106-1	PRODUCTOS DE PAPEL Y HULE PARA USO EN OFICINAS G. Corriente		4,576.34
1125-0003-000007-21301-1	ARTÍCULOS PARA USO ESTADÍSTICO Y GEOGRÁFICO G. Corriente		1.00
1125-0003-000007-33401-1	SERVICIOS DE CAPACITACIÓN G. Corriente		8,913.47
1125-0003-000007-33602-1	OTROS SERVICIOS COMERCIALES G. Corriente		1,940.95
1125-0003-000007-33603-1	IMPRESIONES DE DOCTOS.OFICIALES PARA LA PRESTACIÓN DE SER. PÚBL., IDENTIFICACIÓN, FORMATOS ADMINISTRATIVOS Y FISCALES, ... G. Corriente		545.97
1125-0003-000007-51107-2	MOBILIARIO Y EQUIPO G. Capital		1.00
1125-0003-000007-51503-2	EQUIPO DE COMPUTACIÓN G. Capital		1.00
1125-0003-000007-21401-1	SUMINISTROS INFORMÁTICOS G. Corriente		4,574.08
1125-0003-000007-22105-1	PRODUCTOS DIVERSOS PARA ALIMENTACIÓN DE PERSONAS G. Corriente		523.79
1125-0003-000007-35101-1	MANTENIMIENTO Y CONSERVACIÓN DE INMUEBLES PARA LA PRESTACIÓN DE SERVICIOS ADMINISTRATIVOS G. Corriente		807.97
1125-0003-000007-35201-1	INSTALACIÓN, REPARACIÓN Y MANTENIMIENTO DE MOBILIARIO Y EQUIPO DE ADMINISTRACIÓN, EDUCACIONAL Y RECREATIVO G. Corriente		49.22
1125-0003-000007-35301-1	INSTALACIÓN, REPARACIÓN Y MANTENIMIENTO DE EQUIPO DE CÓMPUTO Y TECNOLOGÍA DE LA INFORMACIÓN G. Corriente		857.70
1125-0003-000007-51908-2	OTRO MOBILIARIO Y EQUIPO G. Capital		1.00
1125-0003-000007-56301-2	APARATOS E INSTRUMENTOS CIENTÍFICOS PARA LA CONSTRUCCIÓN G. Capital		1.00
1125-0003-000007-56502-2	EQUIPO DE COMUNICACIÓN G. Capital		1.00
1125-0003-000007-24601-1	ACCESORIOS Y MATERIAL ELÉCTRICO G. Corriente		1,220.59
1125-0003-000007-37101-1	PASAJES AÉREOS G. Corriente		184.48
1125-0003-000007-37201-1	PASAJES TERRESTRES G. Corriente		61.76
1125-0003-000007-37501-1	VIÁTICOS EN EL PAÍS G. Corriente		3,711.64
1125-0003-000007-37901-1	OTROS SERVICIOS DE TRASLADO Y HOSPEDAJE G. Corriente		24.81
1125-0003-000007-38201-1	GASTOS DE ORDEN SOCIAL Y CULTURAL G. Corriente		34.78
1125-0003-000007-39801-1	IMPUESTO SOBRE NÓMINAS Y OTROS QUE SE DERIVEN DE UNA RELACIÓN LABORAL G. Corriente		1.00
1125-0003-000007-39901-1	SERVICIOS DE ALIMENTACIÓN G. Corriente		681.47

1125-0003-000008-39901-1	SERVICIOS DE ALIMENTACIÓN G. Corriente		681.47
1125-0003-000008-39801-1	IMPUESTO SOBRE NÓMINAS Y OTROS QUE SE DERIVEN DE UNA RELACIÓN LABORAL G. Corriente		1.00
1125-0003-000008-38201-1	GASTOS DE ORDEN SOCIAL Y CULTURAL G. Corriente		115.25
1125-0003-000008-37901-1	OTROS SERVICIOS DE TRASLADO Y HOSPEDAJE G. Corriente		24.81
1125-0003-000008-37501-1	VIÁTICOS EN EL PAÍS G. Corriente		3,711.64
1125-0003-000008-37201-1	PASAJES TERRESTRES G. Corriente		61.76
1125-0003-000008-37101-1	PASAJES AÉREOS G. Corriente		84.48
1125-0003-000008-24601-1	ACCESORIOS Y MATERIAL ELÉCTRICO G. Corriente		1,183.41
1125-0003-000008-56502-2	EQUIPO DE COMUNICACIÓN G. Capital		1.00
1125-0003-000008-56301-2	APARATOS E INSTRUMENTOS CIENTÍFICOS PARA LA CONSTRUCCIÓN G. Capital		1.00
1125-0003-000008-51908-2	OTRO MOBILIARIO Y EQUIPO G. Capital		1.00
1125-0003-000008-35301-1	INSTALACIÓN, REPARACIÓN Y MANTENIMIENTO DE EQUIPO DE CÓMPUTO Y TECNOLOGÍA DE LA INFORMACIÓN G. Corriente		857.70
1125-0003-000008-35201-1	INSTALACIÓN, REPARACIÓN Y MANTENIMIENTO DE MOBILIARIO Y EQUIPO DE ADMINISTRACIÓN, EDUCACIONAL Y RECREATIVO G. Corriente		41.82
1125-0003-000008-35101-1	MANTENIMIENTO Y CONSERVACIÓN DE INMUEBLES PARA LA PRESTACIÓN DE SERVICIOS ADMINISTRATIVOS G. Corriente		807.87
1125-0003-000008-22105-1	PRODUCTOS DIVERSOS PARA ALIMENTACIÓN DE PERSONAS G. Corriente		358.99
1125-0003-000008-21401-1	SUMINISTROS INFORMÁTICOS G. Corriente		7,433.66
1125-0003-000008-51503-2	EQUIPO DE COMPUTACIÓN G. Capital		1.00
1125-0003-000008-51107-2	MOBILIARIO Y EQUIPO G. Capital		1.00
1125-0003-000008-33603-1	IMPRESIONES DE DOCTOS.OFICIALES PARA LA PRESTACIÓN DE SER. PÚB., IDENTIFICACIÓN, FORMATOS ADMINISTRATIVOS Y FISCALES, ... G. Corriente		545.97
1125-0003-000008-33602-1	OTROS SERVICIOS COMERCIALES G. Corriente		1,894.81
1125-0003-000008-33401-1	SERVICIOS DE CAPACITACIÓN G. Corriente		9,730.47
1125-0003-000008-21301-1	ARTÍCULOS PARA USO ESTADÍSTICO Y GEOGRÁFICO G. Corriente		1.00
1125-0003-000008-21106-1	PRODUCTOS DE PAPEL Y HULE PARA USO EN OFICINAS G. Corriente		4,721.38
1125-0003-000008-21102-1	ARTÍCULOS Y MATERIAL DE OFICINA G. Corriente		1,805.37
1125-0003-000008-21101-1	MATERIALES PARA SERVICIO EN GENERAL G. Corriente		165.16
1125-0003-000008-33301-1	SERVICIOS DE INFORMÁTICA G. Corriente		1.00
1125-0003-000008-33102-1	OTRAS ASESORÍAS PARA LA OPERACIÓN DE PROGRAMAS G. Corriente		1.00
1125-0003-000008-32302-1	ARRENDAMIENTO DE MOBILIARIO G. Corriente		1.00
1125-0003-000008-32301-1	ARRENDAMIENTO DE EQUIPO Y BIENES INFORMÁTICOS G. Corriente		1.00
1125-0003-000008-32201-1	ARRENDAMIENTO DE EDIFICIOS G. Corriente	282.94	
1125-0003-000008-15402-1	PRESTACIONES AL PERSONAL DE CONFIANZA G. Corriente	123.00	
1125-0003-000008-15202-1	PAGO DE LIQUIDACIONES G. Corriente		1.00
1125-0003-000008-14401-1	SEGURO DE VIDA G. Corriente		0.69
1125-0003-000008-14104-1	APORTACIONES AL FONDO DE PENSIONES G. Corriente		40.14
1125-0003-000008-31701-1	SERVICIOS DE ACCESO DE INTERNET, REDES Y PROCESAMIENTO DE INFORMACIÓN G. Corriente		518.85

1125-O003-000008-31401-1	TELEFONÍA TRADICIONAL G. Corriente		480.10
1125-O003-000008-31301-1	AGUA G. Corriente		1.00
1125-O003-000008-31101-1	ENERGÍA ELÉCTRICA G. Corriente		113.79
1125-O003-000008-14101-1	APORTACIONES AL ISSSTE G. Corriente		3,762.49
1125-O003-000008-13403-1	COMPENSACIONES POR SERVICIOS EVENTUALES G. Corriente		1.00
1125-O003-000008-13402-1	COMPENSACIONES EXTRAORDINARIAS G. Corriente		1.00
1125-O003-000008-13401-1	COMPENSACIONES ORDINARIAS G. Corriente		106,037.93
1125-O003-000008-13203-1	GRATIFICACIÓN DE FIN DE AÑO G. Corriente		15,703.92
1125-O003-000008-29403-1	REFACCIONES Y ACCESORIOS MENORES DE CARÁCTER INFORMÁTICO G. Corriente		1,971.14
1125-O003-000008-12301-1	RETRIBUCIONES A PRESTADORES DE SERVICIO SOCIAL G. Corriente		1.00
1125-O003-000008-12207-1	AJUSTE DE CALENDARIO G. Corriente		1.00
1125-O003-000008-12101-1	CONTRATOS POR HONORARIOS ASIMILABLES A SALARIOS G. Corriente		1.00
1125-O003-000008-29107-1	EQUIPOS Y MATERIALES MENORES DE MANTENIMIENTO Y SEGURIDAD G. Corriente		722.81
1125-O003-000008-25301-1	MEDICINAS Y PRODUCTOS FARMACÉUTICOS DE APLICACIÓN HUMANA G. Corriente		307.50
1125-O003-000009-25301-1	MEDICINAS Y PRODUCTOS FARMACÉUTICOS DE APLICACIÓN HUMANA G. Corriente		61.56
1125-O003-000009-29107-1	EQUIPOS Y MATERIALES MENORES DE MANTENIMIENTO Y SEGURIDAD G. Corriente		575.64
1125-O003-000009-11302-1	SUELDOS AL PERSONAL DE CONFIANZA G. Corriente		49,700.00
1125-O003-000009-12101-1	CONTRATOS POR HONORARIOS ASIMILABLES A SALARIOS G. Corriente		1.00
1125-O003-000009-12207-1	AJUSTE DE CALENDARIO G. Corriente		1.00
1125-O003-000009-12301-1	RETRIBUCIONES A PRESTADORES DE SERVICIO SOCIAL G. Corriente		1.00
1125-O003-000009-29403-1	REFACCIONES Y ACCESORIOS MENORES DE CARÁCTER INFORMÁTICO G. Corriente		64.18
1125-O003-000009-13203-1	GRATIFICACIÓN DE FIN DE AÑO G. Corriente		52,150.54
1125-O003-000009-13401-1	COMPENSACIONES ORDINARIAS G. Corriente	179,592.96	
1125-O003-000009-13402-1	COMPENSACIONES EXTRAORDINARIAS G. Corriente		1.00
1125-O003-000009-13403-1	COMPENSACIONES POR SERVICIOS EVENTUALES G. Corriente		1.00
1125-O003-000009-14101-1	APORTACIONES AL ISSSTE G. Corriente		212,484.61
1125-O003-000009-31101-1	ENERGÍA ELÉCTRICA G. Corriente		10,942.38
1125-O003-000009-31301-1	AGUA G. Corriente		1.00
1125-O003-000009-31401-1	TELEFONÍA TRADICIONAL G. Corriente		9,152.68
1125-O003-000009-31701-1	SERVICIOS DE ACCESO DE INTERNET, REDES Y PROCESAMIENTO DE INFORMACIÓN G. Corriente		7,177.12
1125-O003-000009-14104-1	APORTACIONES AL FONDO DE PENSIONES G. Corriente		4,377.12
1125-O003-000009-14401-1	SEGURO DE VIDA G. Corriente		0.67
1125-O003-000009-15202-1	PAGO DE LIQUIDACIONES G. Corriente		1.00
1125-O003-000009-15402-1	PRESTACIONES AL PERSONAL DE CONFIANZA G. Corriente		74,110.78
1125-O003-000009-32201-1	ARRENDAMIENTO DE EDIFICIOS G. Corriente	5,162.98	
1125-O003-000009-32301-1	ARRENDAMIENTO DE EQUIPO Y BIENES INFORMÁTICOS G. Corriente		1.00

1125-0003-000009-32302-1	ARRENDAMIENTO DE MOBILIARIO G. Corriente		1.00
1125-0003-000009-33102-1	OTRAS ASESORÍAS PARA LA OPERACIÓN DE PROGRAMAS G. Corriente		1.00
1125-0003-000009-33301-1	SERVICIOS DE INFORMÁTICA G. Corriente		1.00
1125-0003-000009-21101-1	MATERIALES PARA SERVICIO EN GENERAL G. Corriente		0.80
1125-0003-000009-21102-1	ARTÍCULOS Y MATERIAL DE OFICINA G. Corriente		19.40
1125-0003-000009-21106-1	PRODUCTOS DE PAPEL Y HULE PARA USO EN OFICINAS G. Corriente		44,068.69
1125-0003-000009-21301-1	ARTÍCULOS PARA USO ESTADÍSTICO Y GEOGRÁFICO G. Corriente		1.00
1125-0003-000009-33401-1	SERVICIOS DE CAPACITACIÓN G. Corriente		13,507.47
1125-0003-000009-33602-1	OTROS SERVICIOS COMERCIALES G. Corriente		36,941.39
1125-0003-000009-33603-1	IMPRESIONES DE DOCTOS.OFICIALES PARA LA PRESTACIÓN DE SER. PÚB., IDENTIFICACIÓN, FORMATOS ADMINISTRATIVOS Y FISCALES, ... G. Corriente		8,168.24
1125-0003-000009-51107-2	MOBILIARIO Y EQUIPO G. Capital		63.75
1125-0003-000009-51503-2	EQUIPO DE COMPUTACIÓN G. Capital		1.00
1125-0003-000009-21401-1	SUMINISTROS INFORMÁTICOS G. Corriente		52,745.28
1125-0003-000009-22105-1	PRODUCTOS DIVERSOS PARA ALIMENTACIÓN DE PERSONAS G. Corriente		267.19
1125-0003-000009-35101-1	MANTENIMIENTO Y CONSERVACIÓN DE INMUEBLES PARA LA PRESTACIÓN DE SERVICIOS ADMINISTRATIVOS G. Corriente		17.79
1125-0003-000009-35201-1	INSTALACIÓN, REPARACIÓN Y MANTENIMIENTO DE MOBILIARIO Y EQUIPO DE ADMINISTRACIÓN, EDUCACIONAL Y RECREATIVO G. Corriente		38.41
1125-0003-000009-35301-1	INSTALACIÓN, REPARACIÓN Y MANTENIMIENTO DE EQUIPO DE CÓMPUTO Y TECNOLOGÍA DE LA INFORMACIÓN G. Corriente		7,834.06
1125-0003-000009-51908-2	OTRO MOBILIARIO Y EQUIPO G. Capital		9.00
1125-0003-000009-56301-2	APARATOS E INSTRUMENTOS CIENTÍFICOS PARA LA CONSTRUCCIÓN G. Capital		1.00
1125-0003-000009-56502-2	EQUIPO DE COMUNICACIÓN G. Capital		1.00
1125-0003-000009-24601-1	ACCESORIOS Y MATERIAL ELÉCTRICO G. Corriente		2,227.02
1125-0003-000009-37101-1	PASAJES AÉREOS G. Corriente		27.10
1125-0003-000009-37201-1	PASAJES TERRESTRES G. Corriente		99.07
1125-0003-000009-37501-1	VIÁTICOS EN EL PAÍS G. Corriente		578.27
1125-0003-000009-37901-1	OTROS SERVICIOS DE TRASLADO Y HOSPEDAJE G. Corriente		4,922.73
1125-0003-000009-38201-1	GASTOS DE ORDEN SOCIAL Y CULTURAL G. Corriente		52.19
1125-0003-000009-39801-1	IMPUESTO SOBRE NÓMINAS Y OTROS QUE SE DERIVEN DE UNA RELACIÓN LABORAL G. Corriente		1.00
1125-0003-000009-39901-1	SERVICIOS DE ALIMENTACIÓN G. Corriente		194.08
1125-0003-000010-39901-1	SERVICIOS DE ALIMENTACIÓN G. Corriente		579.38
1125-0003-000010-39801-1	IMPUESTO SOBRE NÓMINAS Y OTROS QUE SE DERIVEN DE UNA RELACIÓN LABORAL G. Corriente		1.00
1125-0003-000010-38201-1	GASTOS DE ORDEN SOCIAL Y CULTURAL G. Corriente		133.84
1125-0003-000010-37901-1	OTROS SERVICIOS DE TRASLADO Y HOSPEDAJE G. Corriente		0.06
1125-0003-000010-37501-1	VIÁTICOS EN EL PAÍS G. Corriente		30,973.02
1125-0003-000010-37201-1	PASAJES TERRESTRES G. Corriente		87.76
1125-0003-000010-37101-1	PASAJES AÉREOS G. Corriente		229.07

1125-0003-000010-24601-1	ACCESORIOS Y MATERIAL ELÉCTRICO G. Corriente		67.28
1125-0003-000010-56502-2	EQUIPO DE COMUNICACIÓN G. Capital		1.00
1125-0003-000010-56301-2	APARATOS E INSTRUMENTOS CIENTÍFICOS PARA LA CONSTRUCCIÓN G. Capital		1.00
1125-0003-000010-51908-2	OTRO MOBILIARIO Y EQUIPO G. Capital		1.00
1125-0003-000010-35301-1	INSTALACIÓN, REPARACIÓN Y MANTENIMIENTO DE EQUIPO DE CÓMPUTO Y TECNOLOGÍA DE LA INFORMACIÓN G. Corriente		7,157.33
1125-0003-000010-35201-1	INSTALACIÓN, REPARACIÓN Y MANTENIMIENTO DE MOBILIARIO Y EQUIPO DE ADMINISTRACIÓN, EDUCACIONAL Y RECREATIVO G. Corriente		253.40
1125-0003-000010-35101-1	MANTENIMIENTO Y CONSERVACIÓN DE INMUEBLES PARA LA PRESTACIÓN DE SERVICIOS ADMINISTRATIVOS G. Corriente		340.93
1125-0003-000010-22105-1	PRODUCTOS DIVERSOS PARA ALIMENTACIÓN DE PERSONAS G. Corriente		69.98
1125-0003-000010-21401-1	SUMINISTROS INFORMÁTICOS G. Corriente		75.64
1125-0003-000010-51503-2	EQUIPO DE COMPUTACIÓN G. Capital		1.00
1125-0003-000010-51107-2	MOBILIARIO Y EQUIPO G. Capital		1.00
1125-0003-000010-33603-1	IMPRESIONES DE DOCTOS.OFICIALES PARA LA PRESTACIÓN DE SER. PÚB., IDENTIFICACIÓN, FORMATOS ADMINISTRATIVOS Y FISCALES, ... G. Corriente		4,225.45
1125-0003-000010-33602-1	OTROS SERVICIOS COMERCIALES G. Corriente		16,390.20
1125-0003-000010-33401-1	SERVICIOS DE CAPACITACIÓN G. Corriente		26,123.26
1125-0003-000010-21301-1	ARTÍCULOS PARA USO ESTADÍSTICO Y GEOGRÁFICO G. Corriente		1.00
1125-0003-000010-21106-1	PRODUCTOS DE PAPEL Y HULE PARA USO EN OFICINAS G. Corriente		10,732.76
1125-0003-000010-21102-1	ARTÍCULOS Y MATERIAL DE OFICINA G. Corriente		110.26
1125-0003-000010-21101-1	MATERIALES PARA SERVICIO EN GENERAL G. Corriente		13.01
1125-0003-000010-33301-1	SERVICIOS DE INFORMÁTICA G. Corriente		1.00
1125-0003-000010-33102-1	OTRAS ASESORÍAS PARA LA OPERACIÓN DE PROGRAMAS G. Corriente		1.00
1125-0003-000010-32302-1	ARRENDAMIENTO DE MOBILIARIO G. Corriente		1.00
1125-0003-000010-32301-1	ARRENDAMIENTO DE EQUIPO Y BIENES INFORMÁTICOS G. Corriente		1.00
1125-0003-000010-32201-1	ARRENDAMIENTO DE EDIFICIOS G. Corriente	2,313.77	
1125-0003-000010-15402-1	PRESTACIONES AL PERSONAL DE CONFIANZA G. Corriente		27,192.05
1125-0003-000010-15202-1	PAGO DE LIQUIDACIONES G. Corriente		1.00
1125-0003-000010-14401-1	SEGURO DE VIDA G. Corriente		0.64
1125-0003-000010-14104-1	APORTACIONES AL FONDO DE PENSIONES G. Corriente		865.77
1125-0003-000010-31701-1	SERVICIOS DE ACCESO DE INTERNET, REDES Y PROCESAMIENTO DE INFORMACIÓN G. Corriente		4,329.71
1125-0003-000010-31401-1	TELEFONÍA TRADICIONAL G. Corriente		4,074.40
1125-0003-000010-31301-1	AGUA G. Corriente		1.00
1125-0003-000010-31101-1	ENERGÍA ELÉCTRICA G. Corriente		6,058.88
1125-0003-000010-14101-1	APORTACIONES AL ISSSTE G. Corriente		112,694.75
1125-0003-000010-13403-1	COMPENSACIONES POR SERVICIOS EVENTUALES G. Corriente		1.00
1125-0003-000010-13402-1	COMPENSACIONES EXTRAORDINARIAS G. Corriente		1.00
1125-0003-000010-13203-1	GRATIFICACIÓN DE FIN DE AÑO G. Corriente		127,739.24

1125-O003-000010-29403-1	REFACCIONES Y ACCESORIOS MENORES DE CARÁCTER INFORMÁTICO G. Corriente		31.14
1125-O003-000010-12301-1	RETRIBUCIONES A PRESTADORES DE SERVICIO SOCIAL G. Corriente		1.00
1125-O003-000010-12207-1	AJUSTE DE CALENDARIO G. Corriente		1.00
1125-O003-000010-12101-1	CONTRATOS POR HONORARIOS ASIMILABLES A SALARIOS G. Corriente		1.00
1125-O003-000010-11302-1	SUELDOS AL PERSONAL DE CONFIANZA G. Corriente		455.97
1125-O003-000010-29107-1	EQUIPOS Y MATERIALES MENORES DE MANTENIMIENTO Y SEGURIDAD G. Corriente		50.01
1125-O003-000010-25301-1	MEDICINAS Y PRODUCTOS FARMACÉUTICOS DE APLICACIÓN HUMANA G. Corriente		11.91
1125-O003-000011-25301-1	MEDICINAS Y PRODUCTOS FARMACÉUTICOS DE APLICACIÓN HUMANA G. Corriente		625.65
1125-O003-000011-29107-1	EQUIPOS Y MATERIALES MENORES DE MANTENIMIENTO Y SEGURIDAD G. Corriente		4,370.64
1125-O003-000011-11302-1	SUELDOS AL PERSONAL DE CONFIANZA G. Corriente		72,933.33
1125-O003-000011-12101-1	CONTRATOS POR HONORARIOS ASIMILABLES A SALARIOS G. Corriente		1.00
1125-O003-000011-12207-1	AJUSTE DE CALENDARIO G. Corriente		1.00
1125-O003-000011-12301-1	RETRIBUCIONES A PRESTADORES DE SERVICIO SOCIAL G. Corriente		1.00
1125-O003-000011-29403-1	REFACCIONES Y ACCESORIOS MENORES DE CARÁCTER INFORMÁTICO G. Corriente		2,739.52
1125-O003-000011-13201-1	PRIMAS DE VACACIONES G. Corriente		1.00
1125-O003-000011-13203-1	GRATIFICACIÓN DE FIN DE AÑO G. Corriente		33,314.68
1125-O003-000011-13401-1	COMPENSACIONES ORDINARIAS G. Corriente		102,411.89
1125-O003-000011-13402-1	COMPENSACIONES EXTRAORDINARIAS G. Corriente		1.00
1125-O003-000011-13403-1	COMPENSACIONES POR SERVICIOS EVENTUALES G. Corriente		1.00
1125-O003-000011-14101-1	APORTACIONES AL ISSSTE G. Corriente		60,827.58
1125-O003-000011-31101-1	ENERGÍA ELÉCTRICA G. Corriente		3,905.42
1125-O003-000011-31301-1	AGUA G. Corriente		1.00
1125-O003-000011-31401-1	TELEFONÍA TRADICIONAL G. Corriente		2,626.45
1125-O003-000011-31701-1	SERVICIOS DE ACCESO DE INTERNET, REDES Y PROCESAMIENTO DE INFORMACIÓN G. Corriente		2,791.05
1125-O003-000011-14104-1	APORTACIONES AL FONDO DE PENSIONES G. Corriente		95.67
1125-O003-000011-14401-1	SEGURO DE VIDA G. Corriente		0.17
1125-O003-000011-15202-1	PAGO DE LIQUIDACIONES G. Corriente		1.00
1125-O003-000011-15402-1	PRESTACIONES AL PERSONAL DE CONFIANZA G. Corriente		14,496.64
1125-O003-000011-32201-1	ARRENDAMIENTO DE EDIFICIOS G. Corriente	1,491.51	
1125-O003-000011-32301-1	ARRENDAMIENTO DE EQUIPO Y BIENES INFORMÁTICOS G. Corriente		1.00
1125-O003-000011-32302-1	ARRENDAMIENTO DE MOBILIARIO G. Corriente		1.00
1125-O003-000011-33102-1	OTRAS ASESORÍAS PARA LA OPERACIÓN DE PROGRAMAS G. Corriente		1.00
1125-O003-000011-33301-1	SERVICIOS DE INFORMÁTICA G. Corriente		1.00
1125-O003-000011-21101-1	MATERIALES PARA SERVICIO EN GENERAL G. Corriente		685.25
1125-O003-000011-21102-1	ARTÍCULOS Y MATERIAL DE OFICINA G. Corriente		572.54

1125-0003-000011-21106-1	PRODUCTOS DE PAPEL Y HULE PARA USO EN OFICINAS G. Corriente		11,259.15
1125-0003-000011-21301-1	ARTÍCULOS PARA USO ESTADÍSTICO Y GEOGRÁFICO G. Corriente		1.00
1125-0003-000011-33401-1	SERVICIOS DE CAPACITACIÓN G. Corriente		16,839.79
1125-0003-000011-33602-1	OTROS SERVICIOS COMERCIALES G. Corriente		10,565.76
1125-0003-000011-33603-1	IMPRESIONES DE DOCTOS.OFICIALES PARA LA PRESTACIÓN DE SER. PÚB., IDENTIFICACIÓN, FORMATOS ADMINISTRATIVOS Y FISCALES, ... G. Corriente		2,084.36
1125-0003-000011-51107-2	MOBILIARIO Y EQUIPO G. Capital		1.00
1125-0003-000011-51503-2	EQUIPO DE COMPUTACIÓN G. Capital		1.00
1125-0003-000011-21401-1	SUMINISTROS INFORMÁTICOS G. Corriente		12,230.29
1125-0003-000011-22105-1	PRODUCTOS DIVERSOS PARA ALIMENTACIÓN DE PERSONAS G. Corriente		96.00
1125-0003-000011-35101-1	MANTENIMIENTO Y CONSERVACIÓN DE INMUEBLES PARA LA PRESTACIÓN DE SERVICIOS ADMINISTRATIVOS G. Corriente		600.57
1125-0003-000011-35201-1	INSTALACIÓN, REPARACIÓN Y MANTENIMIENTO DE MOBILIARIO Y EQUIPO DE ADMINISTRACIÓN, EDUCACIONAL Y RECREATIVO G. Corriente		26.43
1125-0003-000011-35301-1	INSTALACIÓN, REPARACIÓN Y MANTENIMIENTO DE EQUIPO DE CÓMPUTO Y TECNOLOGÍA DE LA INFORMACIÓN G. Corriente		193.82
1125-0003-000011-51908-2	OTRO MOBILIARIO Y EQUIPO G. Capital		1.00
1125-0003-000011-56301-2	APARATOS E INSTRUMENTOS CIENTÍFICOS PARA LA CONSTRUCCIÓN G. Capital		1.00
1125-0003-000011-56502-2	EQUIPO DE COMUNICACIÓN G. Capital		1.00
1125-0003-000011-24601-1	ACCESORIOS Y MATERIAL ELÉCTRICO G. Corriente		4,908.59
1125-0003-000011-37101-1	PASAJES AÉREOS G. Corriente		50.97
1125-0003-000011-37201-1	PASAJES TERRESTRES G. Corriente		21.87
1125-0003-000011-37501-1	VIÁTICOS EN EL PAÍS G. Corriente		9,017.75
1125-0003-000011-37901-1	OTROS SERVICIOS DE TRASLADO Y HOSPEDAJE G. Corriente		2,438.59
1125-0003-000011-38201-1	GASTOS DE ORDEN SOCIAL Y CULTURAL G. Corriente		87.93
1125-0003-000011-39801-1	IMPUESTO SOBRE NÓMINAS Y OTROS QUE SE DERIVEN DE UNA RELACIÓN LABORAL G. Corriente		1.00
1125-0003-000011-39901-1	SERVICIOS DE ALIMENTACIÓN G. Corriente		3,146.53
1125-0003-000012-39901-1	SERVICIOS DE ALIMENTACIÓN G. Corriente		5,346.00
1125-0003-000012-39801-1	IMPUESTO SOBRE NÓMINAS Y OTROS QUE SE DERIVEN DE UNA RELACIÓN LABORAL G. Corriente		1.00
1125-0003-000012-38201-1	GASTOS DE ORDEN SOCIAL Y CULTURAL G. Corriente		957.61
1125-0003-000012-37901-1	OTROS SERVICIOS DE TRASLADO Y HOSPEDAJE G. Corriente	3,662.00	
1125-0003-000012-37501-1	VIÁTICOS EN EL PAÍS G. Corriente		13,812.29
1125-0003-000012-37201-1	PASAJES TERRESTRES G. Corriente		80.77
1125-0003-000012-37101-1	PASAJES AÉREOS G. Corriente		378.89
1125-0003-000012-24601-1	ACCESORIOS Y MATERIAL ELÉCTRICO G. Corriente		11,435.25
1125-0003-000012-56502-2	EQUIPO DE COMUNICACIÓN G. Capital		1.00
1125-0003-000012-56301-2	APARATOS E INSTRUMENTOS CIENTÍFICOS PARA LA CONSTRUCCIÓN G. Capital		1.00
1125-0003-000012-51908-2	OTRO MOBILIARIO Y EQUIPO G. Capital		1.00
1125-0003-000012-35301-1	INSTALACIÓN, REPARACIÓN Y MANTENIMIENTO DE EQUIPO DE CÓMPUTO Y TECNOLOGÍA DE LA INFORMACIÓN G. Corriente		12,480.97

1125-0003-000012-35201-1	INSTALACIÓN, REPARACIÓN Y MANTENIMIENTO DE MOBILIARIO Y EQUIPO DE ADMINISTRACIÓN, EDUCACIONAL Y RECREATIVO G. Corriente		22.04
1125-0003-000012-35101-1	MANTENIMIENTO Y CONSERVACIÓN DE INMUEBLES PARA LA PRESTACIÓN DE SERVICIOS ADMINISTRATIVOS G. Corriente		57.32
1125-0003-000012-22105-1	PRODUCTOS DIVERSOS PARA ALIMENTACIÓN DE PERSONAS G. Corriente		550.44
1125-0003-000012-21401-1	SUMINISTROS INFORMÁTICOS G. Corriente		49,176.86
1125-0003-000012-51503-2	EQUIPO DE COMPUTACIÓN G. Capital		1.00
1125-0003-000012-51107-2	MOBILIARIO Y EQUIPO G. Capital		1.00
1125-0003-000012-33604-1	IMPRESIÓN Y ELABORACIÓN DE MATERIAL INFORMATIVO DERIVADO DE LA OPERACIÓN Y ADMINISTRACIÓN DE LOS ENTES PÚBLICOS G. Corriente		131,305.88
1125-0003-000012-33603-1	IMPRESIONES DE DOCTOS.OFICIALES PARA LA PRESTACIÓN DE SER. PÚBL., IDENTIFICACIÓN, FORMATOS ADMINISTRATIVOS Y FISCALES, ... G. Corriente		5,533.04
1125-0003-000012-33602-1	OTROS SERVICIOS COMERCIALES G. Corriente		28,581.77
1125-0003-000012-33401-1	SERVICIOS DE CAPACITACIÓN G. Corriente		253.79
1125-0003-000012-21301-1	ARTÍCULOS PARA USO ESTADÍSTICO Y GEOGRÁFICO G. Corriente		1.00
1125-0003-000012-21106-1	PRODUCTOS DE PAPEL Y HULE PARA USO EN OFICINAS G. Corriente		13,976.55
1125-0003-000012-21102-1	ARTÍCULOS Y MATERIAL DE OFICINA G. Corriente		155.28
1125-0003-000012-21101-1	MATERIALES PARA SERVICIO EN GENERAL G. Corriente		1,853.68
1125-0003-000012-17104-1	OTROS ESTÍMULOS CONTRACTUALES G. Corriente		1.00
1125-0003-000012-17101-1	ESTÍMULOS ORDINARIOS G. Corriente		1.00
1125-0003-000012-15901-1	OTRAS PRESTACIONES SOCIALES Y ECONOMICAS G. Corriente		1.00
1125-0003-000012-33301-1	SERVICIOS DE INFORMÁTICA G. Corriente		1.00
1125-0003-000012-33102-1	OTRAS ASESORÍAS PARA LA OPERACIÓN DE PROGRAMAS G. Corriente		1.00
1125-0003-000012-32302-1	ARRENDAMIENTO DE MOBILIARIO G. Corriente		1.00
1125-0003-000012-32301-1	ARRENDAMIENTO DE EQUIPO Y BIENES INFORMÁTICOS G. Corriente		1.00
1125-0003-000012-32201-1	ARRENDAMIENTO DE EDIFICIOS G. Corriente	4,034.77	
1125-0003-000012-15402-1	PRESTACIONES AL PERSONAL DE CONFIANZA G. Corriente		52,292.72
1125-0003-000012-15401-1	PRESTACIONES AL PERSONAL DE BASE G. Corriente	1,825.41	
1125-0003-000012-15202-1	PAGO DE LIQUIDACIONES G. Corriente		1.00
1125-0003-000012-15101-1	CUOTAS PARA EL FONDO DE AHORRO Y FONDO DE TRABAJO G. Corriente	2,977.19	
1125-0003-000012-14401-1	SEGURO DE VIDA G. Corriente		0.46
1125-0003-000012-14202-1	APORTACIONES AL INFONAVIT G. Corriente		954.50
1125-0003-000012-14104-1	APORTACIONES AL FONDO DE PENSIONES G. Corriente	77,470.41	
1125-0003-000012-31701-1	SERVICIOS DE ACCESO DE INTERNET, REDES Y PROCESAMIENTO DE INFORMACIÓN G. Corriente		7,550.16
1125-0003-000012-31401-1	TELEFONÍA TRADICIONAL G. Corriente		7,105.04
1125-0003-000012-31301-1	AGUA G. Corriente		1.00
1125-0003-000012-31101-1	ENERGÍA ELÉCTRICA G. Corriente		10,564.62
1125-0003-000012-14101-1	APORTACIONES AL ISSSTE G. Corriente		142,192.23
1125-0003-000012-13403-1	COMPENSACIONES POR SERVICIOS EVENTUALES G. Corriente		1.00

1125-0003-000012-13402-1	COMPENSACIONES EXTRAORDINARIAS G. Corriente		1.00
1125-0003-000012-13401-1	COMPENSACIONES ORDINARIAS G. Corriente	392,219.90	
1125-0003-000012-13203-1	GRATIFICACIÓN DE FIN DE AÑO G. Corriente	66,089.08	
1125-0003-000012-13201-1	PRIMAS DE VACACIONES G. Corriente		1.00
1125-0003-000012-13101-1	PRIMAS POR AÑOS DE SERVICIOS PRESTADOS G. Corriente		1.00
1125-0003-000012-29403-1	REFACCIONES Y ACCESORIOS MENORES DE CARÁCTER INFORMÁTICO G. Corriente		873.67
1125-0003-000012-12301-1	RETRIBUCIONES A PRESTADORES DE SERVICIO SOCIAL G. Corriente		1.00
1125-0003-000012-12207-1	AJUSTE DE CALENDARIO G. Corriente		1.00
1125-0003-000012-12101-1	CONTRATOS POR HONORARIOS ASIMILABLES A SALARIOS G. Corriente		1.00
1125-0003-000012-11304-1	NIVELACIONES SALARIALES G. Corriente	39,325.39	
1125-0003-000012-11302-1	SUELDOS AL PERSONAL DE CONFIANZA G. Corriente		24,500.00
1125-0003-000012-29107-1	EQUIPOS Y MATERIALES MENORES DE MANTENIMIENTO Y SEGURIDAD G. Corriente		3,281.13
1125-0003-000012-25301-1	MEDICINAS Y PRODUCTOS FARMACÉUTICOS DE APLICACIÓN HUMANA G. Corriente		758.35
1125-0003-000013-24904-1	OTROS PRODUCTOS QUÍMICOS PARA CONSTRUCCIÓN Y REPARACIÓN G. Corriente	2,619.00	
1125-0003-000013-25301-1	MEDICINAS Y PRODUCTOS FARMACÉUTICOS DE APLICACIÓN HUMANA G. Corriente		2,447.50
1125-0003-000013-26101-1	COMBUSTIBLES, LUBRICANTES Y ADITIVOS G. Corriente		122,892.30
1125-0003-000013-27106-1	PRODUCTOS TEXTILES ADQUIRIDOS COMO VESTUARIO Y UNIFORMES G. Corriente		1,772.90
1125-0003-000013-29101-1	ACCESORIOS Y MATERIALES MENORES G. Corriente		125.65
1125-0003-000013-29107-1	EQUIPOS Y MATERIALES MENORES DE MANTENIMIENTO Y SEGURIDAD G. Corriente		1,035.81
1125-0003-000013-29202-1	MATERIAL MENOR DE FERRETERÍA PARA USO EN EDIFICIOS G. Corriente		5,934.74
1125-0003-000013-11302-1	SUELDOS AL PERSONAL DE CONFIANZA G. Corriente		120,000.00
1125-0003-000013-11304-1	NIVELACIONES SALARIALES G. Corriente	23,785.60	
1125-0003-000013-12101-1	CONTRATOS POR HONORARIOS ASIMILABLES A SALARIOS G. Corriente		1.00
1125-0003-000013-12207-1	AJUSTE DE CALENDARIO G. Corriente		1.00
1125-0003-000013-12301-1	RETRIBUCIONES A PRESTADORES DE SERVICIO SOCIAL G. Corriente		1.00
1125-0003-000013-29301-1	MATERIAL MENOR DE FERRETERÍA PARA MOBILIARIO Y EQUIPO G. Corriente		4,125.49
1125-0003-000013-29403-1	REFACCIONES Y ACCESORIOS MENORES DE CARÁCTER INFORMÁTICO G. Corriente	5,452.74	
1125-0003-000013-29601-1	ACCESORIOS Y MATERIALES ELÉCTRICOS MENORES PARA EQUIPO DE TRANSPORTE G. Corriente		19,227.14
1125-0003-000013-29602-1	ARTÍCULOS AUTOMOTRICES MENORES G. Corriente		13,788.10
1125-0003-000013-29604-1	ARTÍCULOS ELECTRÓNICOS MENORES PARA EQUIPO DE TRANSPORTE G. Corriente		31,506.38
1125-0003-000013-29609-1	PRODUCTOS MENORES DE HULE PARA EQUIPO DE TRANSPORTE G. Corriente		33,351.95
1125-0003-000013-29902-1	ARTÍCULOS MENORES DE SERVICIO GENERAL PARA OTROS BIENES MUEBLES G. Corriente		2,310.85
1125-0003-000013-13101-1	PRIMAS POR AÑOS DE SERVICIOS PRESTADOS G. Corriente		1.00
1125-0003-000013-13203-1	GRATIFICACIÓN DE FIN DE AÑO G. Corriente		23,598.10

1125-0003-000013-13401-1	COMPENSACIONES ORDINARIAS G. Corriente		173,897.93
1125-0003-000013-13402-1	COMPENSACIONES EXTRAORDINARIAS G. Corriente		1.00
1125-0003-000013-13403-1	COMPENSACIONES POR SERVICIOS EVENTUALES G. Corriente		1.00
1125-0003-000013-14101-1	APORTACIONES AL ISSSTE G. Corriente		70,556.00
1125-0003-000013-31101-1	ENERGÍA ELÉCTRICA G. Corriente	21,417.69	
1125-0003-000013-31301-1	AGUA G. Corriente		1.00
1125-0003-000013-31401-1	TELEFONÍA TRADICIONAL G. Corriente		2,930.57
1125-0003-000013-31701-1	SERVICIOS DE ACCESO DE INTERNET, REDES Y PROCESAMIENTO DE INFORMACIÓN G. Corriente	313.32	
1125-0003-000013-14104-1	APORTACIONES AL FONDO DE PENSIONES G. Corriente	54,200.54	
1125-0003-000013-14202-1	APORTACIONES AL INFONAVIT G. Corriente		4,067.19
1125-0003-000013-14401-1	SEGURO DE VIDA G. Corriente		1.48
1125-0003-000013-15101-1	CUOTAS PARA EL FONDO DE AHORRO Y FONDO DE TRABAJO G. Corriente		9,138.51
1125-0003-000013-15202-1	PAGO DE LIQUIDACIONES G. Corriente		1.00
1125-0003-000013-15401-1	PRESTACIONES AL PERSONAL DE BASE G. Corriente		13,725.55
1125-0003-000013-15402-1	PRESTACIONES AL PERSONAL DE CONFIANZA G. Corriente		124.66
1125-0003-000013-32201-1	ARRENDAMIENTO DE EDIFICIOS G. Corriente	1,667.43	
1125-0003-000013-32301-1	ARRENDAMIENTO DE EQUIPO Y BIENES INFORMÁTICOS G. Corriente		1.00
1125-0003-000013-32302-1	ARRENDAMIENTO DE MOBILIARIO G. Corriente		1.00
1125-0003-000013-32501-1	ARRENDAMIENTO DE EQUIPO DE TRANSPORTE G. Corriente		1.00
1125-0003-000013-32701-1	ARRENDAMIENTO DE ACTIVOS INTANGIBLES G. Corriente		5,481.88
1125-0003-000013-32901-1	OTROS ARRENDAMIENTOS G. Corriente		197.80
1125-0003-000013-33102-1	OTRAS ASESORÍAS PARA LA OPERACIÓN DE PROGRAMAS G. Corriente		1.00
1125-0003-000013-33301-1	SERVICIOS DE INFORMÁTICA G. Corriente		1.00
1125-0003-000013-15901-1	OTRAS PRESTACIONES SOCIALES Y ECONOMICAS G. Corriente		1.00
1125-0003-000013-17101-1	ESTÍMULOS ORDINARIOS G. Corriente		1.00
1125-0003-000013-17104-1	OTROS ESTÍMULOS CONTRACTUALES G. Corriente		1.00
1125-0003-000013-21101-1	MATERIALES PARA SERVICIO EN GENERAL G. Corriente		764.32
1125-0003-000013-21102-1	ARTÍCULOS Y MATERIAL DE OFICINA G. Corriente	15,953.15	
1125-0003-000013-21106-1	PRODUCTOS DE PAPEL Y HULE PARA USO EN OFICINAS G. Corriente		4,577.89
1125-0003-000013-21301-1	ARTÍCULOS PARA USO ESTADÍSTICO Y GEOGRÁFICO G. Corriente		1.00
1125-0003-000013-33401-1	SERVICIOS DE CAPACITACIÓN G. Corriente		4.43
1125-0003-000013-33602-1	OTROS SERVICIOS COMERCIALES G. Corriente		11,775.21
1125-0003-000013-33603-1	IMPRESIONES DE DOCTOS.OFICIALES PARA LA PRESTACIÓN DE SER. PÚB., IDENTIFICACIÓN, FORMATOS ADMINISTRATIVOS Y FISCALES, ... G. Corriente		2,867.80
1125-0003-000013-34101-1	COMISIONES BANCARIAS G. Corriente		1,115.74
1125-0003-000013-34501-1	SEGUROS DE BIENES PATRIMONIALES G. Corriente		56.72
1125-0003-000013-51107-2	MOBILIARIO Y EQUIPO G. Capital	55,188.54	
1125-0003-000013-51503-2	EQUIPO DE COMPUTACIÓN G. Capital	4,375.72	


1125-O003-000013-21401-1	SUMINISTROS INFORMÁTICOS G. Corriente		14,903.12
1125-O003-000013-21601-1	MATERIALES Y ARTÍCULOS DE LIMPIEZA G. Corriente		746.00
1125-O003-000013-21602-1	PRODUCTOS DE PAPEL PARA LIMPIEZA G. Corriente		1,670.04
1125-O003-000013-21603-1	PRODUCTOS TEXTILES PARA LIMPIEZA G. Corriente		600.00
1125-O003-000013-22105-1	PRODUCTOS DIVERSOS PARA ALIMENTACIÓN DE PERSONAS G. Corriente		2,516.65
1125-O003-000013-22302-1	ARTÍCULOS PARA EL SERVICIO DE ALIMENTACIÓN G. Corriente		217.20
1125-O003-000013-35101-1	MANTENIMIENTO Y CONSERVACIÓN DE INMUEBLES PARA LA PRESTACIÓN DE SERVICIOS ADMINISTRATIVOS G. Corriente		53.38
1125-O003-000013-35201-1	INSTALACIÓN, REPARACIÓN Y MANTENIMIENTO DE MOBILIARIO Y EQUIPO DE ADMINISTRACIÓN, EDUCACIONAL Y RECREATIVO G. Corriente		190.12
1125-O003-000013-35301-1	INSTALACIÓN, REPARACIÓN Y MANTENIMIENTO DE EQUIPO DE CÓMPUTO Y TECNOLOGÍA DE LA INFORMACIÓN G. Corriente		4,652.10
1125-O003-000013-35501-1	REPARACIÓN Y MANTENIMIENTO DE EQUIPO DE TRANSPORTE G. Corriente		26,350.04
1125-O003-000013-35801-1	SERVICIOS DE LAVANDERÍA, LIMPIEZA E HIGIENE G. Corriente		1.00
1125-O003-000013-35802-1	SERVICIOS DE MANEJO DE DESECHOS G. Corriente		1.00
1125-O003-000013-35901-1	SERVICIOS DE JARDINERÍA Y FUMIGACIÓN G. Corriente		1.00
1125-O003-000013-51908-2	OTRO MOBILIARIO Y EQUIPO G. Capital		238.00
1125-O003-000013-54101-2	VEHÍCULOS Y EQUIPO TERRESTRE G. Capital		1.00
1125-O003-000013-56301-2	APARATOS E INSTRUMENTOS CIENTÍFICOS PARA LA CONSTRUCCIÓN G. Capital		1.00
1125-O003-000013-56502-2	EQUIPO DE COMUNICACIÓN G. Capital	11,290.98	
1125-O003-000013-24101-1	MATERIAL DE FERRETERÍA PARA CONSTRUCCIÓN Y REPARACIÓN G. Corriente		10,566.21
1125-O003-000013-24201-1	CEMENTO Y PRODUCTOS DE CONCRETO G. Corriente		7,849.26
1125-O003-000013-24301-1	CAL, YESO Y PRODUCTOS DE YESO G. Corriente		7,933.47
1125-O003-000013-24402-1	PRODUCTOS FORESTALES PARA LA CONSTRUCCIÓN G. Corriente	2,933.56	
1125-O003-000013-24501-1	ARTÍCULOS Y MATERIAL DE OFICINA EN VIDRIO G. Corriente	13,377.64	
1125-O003-000013-24601-1	ACCESORIOS Y MATERIAL ELÉCTRICO G. Corriente	6,392.53	
1125-O003-000013-37101-1	PASAJES AÉREOS G. Corriente		121.92
1125-O003-000013-37201-1	PASAJES TERRESTRES G. Corriente		74.43
1125-O003-000013-37501-1	VIÁTICOS EN EL PAÍS G. Corriente		955.46
1125-O003-000013-37901-1	OTROS SERVICIOS DE TRASLADO Y HOSPEDAJE G. Corriente		13.04
1125-O003-000013-24702-1	MATERIAL DE FERRETERÍA PARA LA CONSTRUCCIÓN G. Corriente	6,462.95	
1125-O003-000013-24703-1	PRODUCTOS MINERALES PARA LA CONSTRUCCIÓN G. Corriente	7,911.36	
1125-O003-000013-24801-1	ARTÍCULOS COMPLEMENTARIOS PARA SERVICIOS GENERALES G. Corriente		787.42
1125-O003-000013-24804-1	PRODUCTOS COMPLEMENTARIOS DE ORIGEN FORESTAL G. Corriente		8,999.49
1125-O003-000013-24806-1	PRODUCTOS TEXTILES COMPLEMENTARIOS G. Corriente		67.43
1125-O003-000013-24807-1	PRODUCTOS DE PLÁSTICO, PVC Y SIMILARES PARA LA CONSTRUCCIÓN G. Corriente	690.64	
1125-O003-000013-38201-1	GASTOS DE ORDEN SOCIAL Y CULTURAL G. Corriente	7,733.15	
1125-O003-000013-39202-1	OTROS IMPUESTOS Y DERECHOS G. Corriente		83.00

1125-0003-000013-39801-1	IMPUESTO SOBRE NÓMINAS Y OTROS QUE SE DERIVEN DE UNA RELACIÓN LABORAL G. Corriente		1.00
1125-0003-000013-39901-1	SERVICIOS DE ALIMENTACIÓN G. Corriente		4,530.48
1125-0003-000008-33101-1	ASESORÍAS ASOCIADAS A CONVENIOS, TRATADOS O ACUERDOS G. Corriente		1.00
1125-0003-000002-52101-2	EQUIPOS Y APARATOS AUDIOVISUALES G. Capital		1.00
1125-0003-000005-52101-2	EQUIPOS Y APARATOS AUDIOVISUALES G. Capital		1.00
1125-0003-000012-33103-1	SERVICIOS RELACIONADOS CON PROCEDIMIENTOS JURISDICCIONALES G. Corriente		1.00
1125-0003-000006-33101-1	ASESORÍAS ASOCIADAS A CONVENIOS, TRATADOS O ACUERDOS G. Corriente		1.00
1125-0003-000013-15201-1	INDEMNIZACIONES POR ACCIDENTES EN EL TRABAJO G. Corriente		1.00
1125-0003-000005-33303-1	SERVICIOS RELACIONADOS CON CERTIFICACIÓN DE PROCESOS G. Corriente		1.00
1125-0003-000006-15201-1	INDEMNIZACIONES POR ACCIDENTES EN EL TRABAJO G. Corriente		1.00
1125-0003-000004-33103-1	SERVICIOS RELACIONADOS CON PROCEDIMIENTOS JURISDICCIONALES G. Corriente		1.00
1125-0003-000013-33101-1	ASESORÍAS ASOCIADAS A CONVENIOS, TRATADOS O ACUERDOS G. Corriente		1.00
1125-0003-000003-33103-1	SERVICIOS RELACIONADOS CON PROCEDIMIENTOS JURISDICCIONALES G. Corriente		1.00
1125-0003-000006-12202-1	SUELDOS AL PERSONAL INTERINO G. Corriente		1.00
1125-0003-000010-12202-1	SUELDOS AL PERSONAL INTERINO G. Corriente		1.00
1125-0003-000008-15201-1	INDEMNIZACIONES POR ACCIDENTES EN EL TRABAJO G. Corriente		1.00
1125-0003-000009-33101-1	ASESORÍAS ASOCIADAS A CONVENIOS, TRATADOS O ACUERDOS G. Corriente		1.00
1125-0003-000007-52101-2	EQUIPOS Y APARATOS AUDIOVISUALES G. Capital		1.00
1125-0003-000011-52101-2	EQUIPOS Y APARATOS AUDIOVISUALES G. Capital		1.00
1125-0003-000009-52101-2	EQUIPOS Y APARATOS AUDIOVISUALES G. Capital		1.00
1125-0003-000013-12202-1	SUELDOS AL PERSONAL INTERINO G. Corriente		1.00
1125-0003-000011-33303-1	SERVICIOS RELACIONADOS CON CERTIFICACIÓN DE PROCESOS G. Corriente		1.00
1125-0003-000001-15201-1	INDEMNIZACIONES POR ACCIDENTES EN EL TRABAJO G. Corriente		1.00
1125-0003-000010-33103-1	SERVICIOS RELACIONADOS CON PROCEDIMIENTOS JURISDICCIONALES G. Corriente		1.00
1125-0003-000009-33303-1	SERVICIOS RELACIONADOS CON CERTIFICACIÓN DE PROCESOS G. Corriente		1.00
1125-0003-000011-33101-1	ASESORÍAS ASOCIADAS A CONVENIOS, TRATADOS O ACUERDOS G. Corriente		1.00
1125-0003-000009-15201-1	INDEMNIZACIONES POR ACCIDENTES EN EL TRABAJO G. Corriente		1.00
1125-0003-000008-12202-1	SUELDOS AL PERSONAL INTERINO G. Corriente		1.00
1125-0003-000006-52101-2	EQUIPOS Y APARATOS AUDIOVISUALES G. Capital		1.00
1125-0003-000011-15201-1	INDEMNIZACIONES POR ACCIDENTES EN EL TRABAJO G. Corriente		1.00
1125-0003-000012-33101-1	ASESORÍAS ASOCIADAS A CONVENIOS, TRATADOS O ACUERDOS G. Corriente		1.00
1125-0003-000012-12202-1	SUELDOS AL PERSONAL INTERINO G. Corriente		1.00
1125-0003-000001-33103-1	SERVICIOS RELACIONADOS CON PROCEDIMIENTOS JURISDICCIONALES G. Corriente		1.00

1125-0003-000011-33103-1	SERVICIOS RELACIONADOS CON PROCEDIMIENTOS JURISDICCIONALES G. Corriente		1.00
1125-0003-000001-12202-1	SUELDOS AL PERSONAL INTERINO G. Corriente		1.00
1125-0003-000003-15201-1	INDEMNIZACIONES POR ACCIDENTES EN EL TRABAJO G. Corriente		1.00
1125-0003-000013-33303-1	SERVICIOS RELACIONADOS CON CERTIFICACIÓN DE PROCESOS G. Corriente		1.00
1125-0003-000005-33103-1	SERVICIOS RELACIONADOS CON PROCEDIMIENTOS JURISDICCIONALES G. Corriente		1.00
1125-0003-000002-33103-1	SERVICIOS RELACIONADOS CON PROCEDIMIENTOS JURISDICCIONALES G. Corriente		1.00
1125-0003-000010-33303-1	SERVICIOS RELACIONADOS CON CERTIFICACIÓN DE PROCESOS G. Corriente		1.00
1125-0003-000004-15201-1	INDEMNIZACIONES POR ACCIDENTES EN EL TRABAJO G. Corriente		1.00
1125-0003-000005-33101-1	ASESORÍAS ASOCIADAS A CONVENIOS, TRATADOS O ACUERDOS G. Corriente		1.00
1125-0003-000003-12202-1	SUELDOS AL PERSONAL INTERINO G. Corriente		1.00
1125-0003-000010-15201-1	INDEMNIZACIONES POR ACCIDENTES EN EL TRABAJO G. Corriente		1.00
1125-0003-000008-52101-2	EQUIPOS Y APARATOS AUDIOVISUALES G. Capital		1.00
1125-0003-000012-52101-2	EQUIPOS Y APARATOS AUDIOVISUALES G. Capital		1.00
1125-0003-000007-33103-1	SERVICIOS RELACIONADOS CON PROCEDIMIENTOS JURISDICCIONALES G. Corriente		1.00
1125-0003-000006-33303-1	SERVICIOS RELACIONADOS CON CERTIFICACIÓN DE PROCESOS G. Corriente		1.00
1125-0003-000002-33303-1	SERVICIOS RELACIONADOS CON CERTIFICACIÓN DE PROCESOS G. Corriente		1.00
1125-0003-000001-52101-2	EQUIPOS Y APARATOS AUDIOVISUALES G. Capital		1.00
1125-0003-000002-33101-1	ASESORÍAS ASOCIADAS A CONVENIOS, TRATADOS O ACUERDOS G. Corriente		1.00
1125-0003-000007-33101-1	ASESORÍAS ASOCIADAS A CONVENIOS, TRATADOS O ACUERDOS G. Corriente		1.00
1125-0003-000008-33303-1	SERVICIOS RELACIONADOS CON CERTIFICACIÓN DE PROCESOS G. Corriente		1.00
1125-0003-000005-15201-1	INDEMNIZACIONES POR ACCIDENTES EN EL TRABAJO G. Corriente		1.00
1125-0003-000004-12202-1	SUELDOS AL PERSONAL INTERINO G. Corriente		1.00
1125-0003-000012-33303-1	SERVICIOS RELACIONADOS CON CERTIFICACIÓN DE PROCESOS G. Corriente		1.00
1125-0003-000002-15201-1	INDEMNIZACIONES POR ACCIDENTES EN EL TRABAJO G. Corriente		1.00
1125-0003-000001-33101-1	ASESORÍAS ASOCIADAS A CONVENIOS, TRATADOS O ACUERDOS G. Corriente		1.00
1125-0003-000010-33101-1	ASESORÍAS ASOCIADAS A CONVENIOS, TRATADOS O ACUERDOS G. Corriente		1.00
1125-0003-000013-33103-1	SERVICIOS RELACIONADOS CON PROCEDIMIENTOS JURISDICCIONALES G. Corriente		1.00
1125-0003-000005-12202-1	SUELDOS AL PERSONAL INTERINO G. Corriente		1.00
1125-0003-000004-52101-2	EQUIPOS Y APARATOS AUDIOVISUALES G. Capital		1.00
1125-0003-000006-33103-1	SERVICIOS RELACIONADOS CON PROCEDIMIENTOS JURISDICCIONALES G. Corriente		1.00
1125-0003-000007-33303-1	SERVICIOS RELACIONADOS CON CERTIFICACIÓN DE PROCESOS G. Corriente		1.00
1125-0003-000003-52101-2	EQUIPOS Y APARATOS AUDIOVISUALES G. Capital		1.00

1125-0003-000007-15201-1	INDEMNIZACIONES POR ACCIDENTES EN EL TRABAJO G. Corriente		1.00
1125-0003-000003-33303-1	SERVICIOS RELACIONADOS CON CERTIFICACIÓN DE PROCESOS G. Corriente		1.00
1125-0003-000013-52101-2	EQUIPOS Y APARATOS AUDIOVISUALES G. Capital		1.00
1125-0003-000011-12202-1	SUELDOS AL PERSONAL INTERINO G. Corriente		1.00
1125-0003-000012-15201-1	INDEMNIZACIONES POR ACCIDENTES EN EL TRABAJO G. Corriente		1.00
1125-0003-000001-33303-1	SERVICIOS RELACIONADOS CON CERTIFICACIÓN DE PROCESOS G. Corriente		1.00
1125-0003-000003-33101-1	ASESORÍAS ASOCIADAS A CONVENIOS, TRATADOS O ACUERDOS G. Corriente		1.00
1125-0003-000002-12202-1	SUELDOS AL PERSONAL INTERINO G. Corriente		1.00
1125-0003-000007-12202-1	SUELDOS AL PERSONAL INTERINO G. Corriente		1.00
1125-0003-000004-33303-1	SERVICIOS RELACIONADOS CON CERTIFICACIÓN DE PROCESOS G. Corriente		1.00
1125-0003-000008-33103-1	SERVICIOS RELACIONADOS CON PROCEDIMIENTOS JURISDICCIONALES G. Corriente		1.00
1125-0003-000009-12202-1	SUELDOS AL PERSONAL INTERINO G. Corriente		1.00
1125-0003-000009-33103-1	SERVICIOS RELACIONADOS CON PROCEDIMIENTOS JURISDICCIONALES G. Corriente		1.00
1125-0003-000004-33101-1	ASESORÍAS ASOCIADAS A CONVENIOS, TRATADOS O ACUERDOS G. Corriente		1.00
1125-0003-000010-52101-2	EQUIPOS Y APARATOS AUDIOVISUALES G. Capital		1.00
TOTAL		5,059,771.02	5,059,771.02

ASÍ LO PROVEYÓ Y FIRMA LA M.C.A. EULALIA SALAS AYÓN, AUDITORA SUPERIOR DE LA AUDITORÍA SUPERIOR DEL ESTADO DE NAYARIT, EL 1 DE DICIEMBRE DE DOS MIL VEINTICINCO.





CUENTA PÚBLICA 2025
AUDITORIA SUPERIOR DEL ESTADO DE NAYARIT (a)
Estado de Situación Financiera Detallado - LDF
Al 31 de diciembre de 2024 y al 31 de Diciembre de 2025 (b)
(PESOS)

Concepto (c)	2025 (d)	31 de diciembre de 2024	Concepto (c)	2025 (d)	31 de diciembre de 2024
ACTIVO			PASIVO		
Activo Circulante			Pasivo Circulante		
a. Efectivo y Equivalentes (a=a1+a2+a3+a4+a5+a6+a7)			a. Cuentas por Pagar a Corto Plazo		
a1) Efectivo	13,649,851.21	11,061,090.34	a1) Servicios Personales por Pagar a Corto Plazo	3,263,861.80	872,572.25
a2) Bancos/Tesorería	0.00	0.00	a2) Proveedores por Pagar a Corto Plazo	0.00	0.00
a3) Bancos/Dependencias y Otros	13,649,851.21	11,061,090.34	a3) Contratistas por Obras Públicas por Pagar a Corto Plazo	0.00	0.00
a4) Inversiones Temporales (Hasta 3 meses)	0.00	0.00	a4) Participaciones y Aportaciones por Pagar a Corto Plazo	0.00	0.00
a5) Fondos con Afectación Específica	0.00	0.00	a5) Transferencias Otorgadas por Pagar a Corto Plazo	0.00	0.00
a6) Depósitos de Fondos de Terceros en Garantía y/o	0.00	0.00	a6) Intereses, Comisiones y Otros Gastos de la Deuda Pública por	0.00	0.00
a7) Otros Efectivos y Equivalentes	0.00	0.00	a7) Retenciones y Contribuciones por Pagar a Corto Plazo	0.00	0.00
b. Derechos a Recibir Efectivo o Equivalentes	3,194,039.04	1,832,327.78	a8) Devoluciones de la Ley de Ingresos por Pagar a Corto Plazo	0.00	0.00
b1) Inversiones Financieras de Corto Plazo	0.00	0.00	a9) Otras Cuentas por Pagar a Corto Plazo	3,263,861.80	872,572.25
b2) Cuentas por Cobrar a Corto Plazo	0.00	0.00	b. Documentos por Pagar a Corto Plazo (b=b1+b2+b3)	0.00	0.00
b3) Deudores Diversos por Cobrar a Corto Plazo	3,185,337.50	1,823,626.24	b1) Documentos Comerciales por Pagar a Corto Plazo	0.00	0.00
b4) Ingresos por Recuperar a Corto Plazo	0.00	0.00	b2) Documentos con Contratistas por Obras Públicas por Pagar a	0.00	0.00
b5) Deudores por Anticipos de la Tesorería a Corto Plazo	0.00	0.00	b3) Otros Documentos por Pagar a Corto Plazo	0.00	0.00
b6) Préstamos Otorgados a Corto Plazo	8,701.54	8,701.54	c. Porción a Corto Plazo de la Deuda Pública a Largo Plazo (c=c1+c2)	0.00	0.00
b7) Otros Derechos a Recibir Efectivo o Equivalentes a Corto	0.00	0.00	c1) Porción a Corto Plazo de la Deuda Pública	0.00	0.00
c. Derechos a Recibir Bienes o Servicios (c=c1+c2+c3+c4+c5)	0.00	0.00	c2) Porción a Corto Plazo de Arrendamiento Financiero	0.00	0.00
c1) Anticipo a Proveedores por Adquisición de Bienes y	0.00	0.00	d. Títulos y Valores a Corto Plazo	0.00	0.00
c2) Anticipo a Proveedores por Adquisición de Bienes Inmuebles y	0.00	0.00	e. Pasivos Diferidos a Corto Plazo (e=e1+e2+e3)	0.00	0.00
c3) Anticipo a Proveedores por Adquisición de Bienes Intangibles	0.00	0.00	e1) Ingresos Cobrados por Adelantado a Corto Plazo	0.00	0.00
c4) Anticipo a Contratistas por Obras Públicas a Corto Plazo	0.00	0.00	e2) Intereses Cobrados por Adelantado a Corto Plazo	0.00	0.00
c5) Otros Derechos a Recibir Bienes o Servicios a Corto Plazo	0.00	0.00	e3) Otros Pasivos Diferidos a Corto Plazo	0.00	0.00
d. Inventarios (d=d1+d2+d3+d4+d5)	0.00	0.00	f. Fondos y Bienes de Terceros en Garantía y/o Administración a Corto	0.00	0.00
d1) inventario de Mercancías para Venta	0.00	0.00	f1) Fondos en Garantía a Corto Plazo	0.00	0.00
d2) inventario de Mercancías Terminadas	0.00	0.00	f2) Fondos en Administración a Corto Plazo	0.00	0.00
d3) inventario de Mercancías en Proceso de Elaboración	0.00	0.00	f3) Fondos Contingentes a Corto Plazo	0.00	0.00
d4) inventario de Materias Primas, Materiales y Suministros para	0.00	0.00	f4) Fondos de Fideicomisos, Mandatos y Contratos Análogos a	0.00	0.00
d5) Bienes en Tránsito	0.00	0.00	f5) Otros Fondos de Terceros en Garantía y/o Administración a	0.00	0.00
e. Almacenes	0.00	0.00	f6) Valores y Bienes en Garantía a Corto Plazo	0.00	0.00
f. Estimación por Pérdida o Deterioro de Activos Circulantes (f=f1+f2)	0.00	0.00	g. Provisiones a Corto Plazo (g=g1+g2+g3)	0.00	0.00
f1) Estimación para Cuentas Incobrables por Derechos a	0.00	0.00	g1) Provision para Demandas y Juicios a Corto Plazo	0.00	0.00
f2) Estimación por Deterioro de Inventarios	0.00	0.00	g2) Provision para Contingencias a Corto Plazo	0.00	0.00
g. Otros Activos Circulantes (g=g1+g2+g3+g4)	0.00	0.00	g3) Otras Provisiones a Corto Plazo	0.00	0.00
g1) Valores en Garantía	0.00	0.00	h. Otros Pasivos a Corto Plazo (h=h1+h2+h3)	0.00	0.00
g2) Bienes en Garantía (excluye depósitos de fondos)	0.00	0.00	h1) Ingresos por Clasificar	0.00	0.00
g3) Bienes Derivados de Embargos, Decomisos, Aseguramientos	0.00	0.00	h2) Recaudación por Participar	0.00	0.00
g4) Adquisición con Fondos de Terceros	0.00	0.00	h3) Otros Pasivos Circulantes	0.00	0.00
IA. Total de Activos Circulantes (IA = a + b + c + d + e + f + g)	16,843,890.25	12,893,418.12	IIA. Total de Pasivos Circulantes (IIA = a + b + c + d + e + f + g + h)	3,263,861.80	872,572.25
Activo No Circulante			Pasivo No Circulante		
a. Inversiones Financieras a Largo Plazo	0.00	0.00	a. Cuentas por Pagar a Largo Plazo	0.00	0.00
b. Derechos a Recibir Efectivo o Equivalentes a Largo Plazo	0.00	0.00	b. Documentos por Pagar a Largo Plazo	0.00	0.00
c. Bienes Inmuebles, Infraestructura y Construcciones en Proceso	15,882,904.24	14,754,955.02	c. Deuda Pública a Largo Plazo	0.00	0.00
d. Bienes Muebles	0.00	0.00	d. Pasivos Diferidos a Largo Plazo	0.00	0.00
e. Activos Intangibles	-7,664,728.65	-5,740,165.65	e. Fondos y Bienes de Terceros en Garantía y/o en Administración a	0.00	0.00
f. Depreciación, Deterioro y Amortización Acumulada de Bienes	0.00	0.00	f. Provisiones a Largo Plazo	0.00	0.00
g. Activos Diferidos	0.00	0.00	II. Total de Pasivos No Circulantes (II = a + b + c + d + e + f)	0.00	0.00
h. Estimación por Pérdida o Deterioro de Activos no Circulantes	0.00	0.00	III. Total del Pasivo (II = IIA + IIIB)	3,263,861.80	872,572.25
i. Otros Activos no Circulantes	0.00	0.00	HACIENDA PÚBLICA/PATRIMONIO		
IB. Total de Activos No Circulantes (IB = a + b + c + d + e + f + g + h)	8,218,175.59	9,014,789.37			

Denominación de la Deuda Pública y Otros Pasivos	Saldo al 31 de diciembre de 2024 (d)	Disposiciones del Periodo	Amortizaciones del Periodo	Revaluaciones, Reclasificaciones y Otros Ajustes	Saldo Final del Periodo (h)	Pago de Intereses del Periodo	Pago de Comisiones y demás costos asociados durante el Periodo
(c)	(d)	(e)	(f)	(g)	h=d+e-ft+g	(i)	(j)
1. Deuda Pública (=A+B)	0.00	0.00	0.00	0.00	0.00	0.00	0.00
A. Corto Plazo (A=a1+a2+a3)	0.00	0.00	0.00	0.00	0.00	0.00	0.00
a1) Instituciones de Crédito	0.00	0.00	0.00	0.00	0.00	0.00	0.00
a2) Títulos y Valores	0.00	0.00	0.00	0.00	0.00	0.00	0.00
a3) Arrendamientos Financieros	0.00	0.00	0.00	0.00	0.00	0.00	0.00
B. Largo Plazo (B=b1+b2+b3)	0.00	0.00	0.00	0.00	0.00	0.00	0.00
b1) Instituciones de Crédito	0.00	0.00	0.00	0.00	0.00	0.00	0.00
b2) Títulos y Valores	0.00	0.00	0.00	0.00	0.00	0.00	0.00
b3) Arrendamientos Financieros	0.00	0.00	0.00	0.00	0.00	0.00	0.00
2. Otros Pasivos	872,572.25	0.00	0.00	0.00	3,263,861.80	0.00	0.00
3. Total de la Deuda Pública y Otros Pasivos (3=1+2)	872,572.25	0.00	0.00	0.00	3,263,861.80	0.00	0.00
4. Deuda Contingente 1 (informativo)	0.00	0.00	0.00	0.00	0.00	0.00	0.00
A. Deuda Contingente 1	0.00	0.00	0.00	0.00	0.00	0.00	0.00
B. Deuda Contingente 2	0.00	0.00	0.00	0.00	0.00	0.00	0.00
C. Deuda Contingente 3	0.00	0.00	0.00	0.00	0.00	0.00	0.00
5. Valor de Instrumentos Bono Cupón Cero 2 (informativo)	0.00	0.00	0.00	0.00	0.00	0.00	0.00
A. Instrumento Bono Cupón Cero 1	0.00	0.00	0.00	0.00	0.00	0.00	0.00
B. Instrumento Bono Cupón Cero 2	0.00	0.00	0.00	0.00	0.00	0.00	0.00
C. Instrumento Bono Cupón Cero 3	0.00	0.00	0.00	0.00	0.00	0.00	0.00

1. Se refiere a cualquier Financiamiento sin fuente o garantía de pago definida, que sea asumida de manera solidaria o subsidiaria por las Entidades Federativas con sus Municipios, organismos descentralizados y empresas de participación estatal mayoritaria y
2. Se refiere al valor del Bono Cupón Cero que respalda el pago de los créditos asociados al mismo (Activo).

Obligaciones a Corto Plazo (k)	Monto Contratado (l)	Plazo Pactado (m)	Tasa de Interés (n)	Comisiones y Costos Relacionados (o)	Tasa Efectiva (p)
6. Obligaciones a Corto Plazo (informativo)					
A. Crédito 1	0.00	0.00	0.00	0.00	0.00
B. Crédito 2	0.00	0.00	0.00	0.00	0.00
C. Crédito 3	0.00	0.00	0.00	0.00	0.00


LIC. VIRIDIANA DE ANDA PARRA
DIRECTORA DE ADMINISTRACIÓN



CUENTA PÚBLICA 2025
AUDITORÍA SUPERIOR DEL ESTADO DE MAYARIT (a)
Informe Analítico de Obligaciones Diferentes de Financiamientos – LDF
Del 1 de Enero al 31 de Diciembre de 2025 (b)
(PESOS)

Denominación de las Obligaciones Diferentes de Financiamiento	(c)	(d)	(e)	(f)	(g)	(h)	(i)	(j)	(k)	(l)	(m = g - l)
		Fecha del Contrato	Fecha de inicio de operación del proyecto	Fecha de vencimiento	Monto de la inversión pactado	Piazo pactado	Monto promedio mensual del pago de la contraprestación	Monto promedio mensual del pago de la contraprestación correspondiente al pago de inversión	Monto pagado de la inversión al 31 de diciembre de 2025	Monto pagado de la inversión actualizado al 31 de diciembre de 2025	Saldo pendiente por pagar de la inversión al 31 de diciembre de 2025
A. Asociaciones Público Privadas (APP's) (A=a+b+c+d)	0.00		0.00	0.00	0.00	0.00	0.00	0.00	0.00	0.00	0.00
a) APP 1	0.00		0.00	0.00	0.00	0.00	0.00	0.00	0.00	0.00	0.00
b) APP 2	0.00		0.00	0.00	0.00	0.00	0.00	0.00	0.00	0.00	0.00
c) APP 3	0.00		0.00	0.00	0.00	0.00	0.00	0.00	0.00	0.00	0.00
d) APP 4	0.00		0.00	0.00	0.00	0.00	0.00	0.00	0.00	0.00	0.00
B. Otros Instrumentos (B=a+b+c+d)	0.00		0.00	0.00	0.00	0.00	0.00	0.00	0.00	0.00	0.00
a) Otro Instrumento 1	0.00		0.00	0.00	0.00	0.00	0.00	0.00	0.00	0.00	0.00
b) Otro Instrumento 2	0.00		0.00	0.00	0.00	0.00	0.00	0.00	0.00	0.00	0.00
c) Otro Instrumento 3	0.00		0.00	0.00	0.00	0.00	0.00	0.00	0.00	0.00	0.00
d) Otro Instrumento 4	0.00		0.00	0.00	0.00	0.00	0.00	0.00	0.00	0.00	0.00
C. Total de Obligaciones Diferentes de Financiamiento (C=A+B)	0.00		0.00	0.00	0.00	0.00	0.00	0.00	0.00	0.00	0.00

Viridiana de Anda PARRA
 L.C. VIRIDIANA DE ANDA PARRA
 DIRECTORA DE ADMINISTRACIÓN

Concepto (c)	Estimado/ Aprobado (d)	Devengado	Recaudado/ Pagado
A. Ingresos Totales (A = A1+A2+A3)	76,545,042.00	81,138,326.84	81,138,326.84
A1. Ingresos de Libre Disposición	76,545,042.00	80,971,026.84	80,971,026.84
A2. Transferencias Federales Etiquetadas	0.00	167,300.00	167,300.00
A3. Financiamiento Neto	0.00	0.00	0.00
B. Egresos Presupuestarios¹ (B = B1+B2)	88,459,354.06	79,489,658.25	79,489,658.25
B1. Gasto No Etiquetado (sin incluir Amortización de la Deuda Pública)	88,459,354.06	79,322,358.25	79,322,358.25
B2. Gasto Etiquetado (sin incluir Amortización de la Deuda Pública)	0.00	167,300.00	167,300.00
C. Remanentes del Ejercicio Anterior (C = C1 + C2)	11,914,312.06	2,631,568.82	2,631,568.82
C1. Remanentes de Ingresos de Libre Disposición aplicados en el periodo	11,914,312.06	2,631,568.82	2,631,568.82
C2. Remanentes de Transferencias Federales Etiquetadas aplicados en el periodo			
I. Balance Presupuestario (I = A - B + C)	0.00	4,280,237.41	4,280,237.41
II. Balance Presupuestario sin Financiamiento Neto (II = I - A3)	0.00	4,280,237.41	4,280,237.41
III. Balance Presupuestario sin Financiamiento Neto y sin Remanentes del Ejercicio Anterior	-11,914,312.06	1,648,668.59	1,648,668.59

Concepto	Aprobado	Devengado	Pagado
E. Intereses, Comisiones y Gastos de la Deuda (E = E1+E2)	0.00	0.00	0.00
E1. Intereses, Comisiones y Gastos de la Deuda con Gasto No Etiquetado	0.00	0.00	0.00
E2. Intereses, Comisiones y Gastos de la Deuda con Gasto Etiquetado	0.00	0.00	0.00
IV. Balance Primario (IV = III + E)	-11,914,312.06	1,648,668.59	1,648,668.59

Concepto	Estimado/ Aprobado	Devengado	Recaudado/ Pagado
F. Financiamiento (F = F1 + F2)	0.00	0.00	0.00
F1. Financiamiento con Fuente de Pago de Ingresos de Libre Disposición	0.00	0.00	0.00
F2. Financiamiento con Fuente de Pago de Transferencias Federales Etiquetadas	0.00	0.00	0.00
G. Amortización de la Deuda (G = G1 + G2)	0.00	0.00	0.00
G1. Amortización de la Deuda Pública con Gasto No Etiquetado	0.00	0.00	0.00
G2. Amortización de la Deuda Pública con Gasto Etiquetado	0.00	0.00	0.00
A3. Financiamiento Neto (A3 = F - G)	0.00	0.00	0.00

Concepto	Estimado/ Aprobado	Devengado	Recaudado/ Pagado
A1. Ingresos de Libre Disposición	76,545,042.00	80,971,026.84	80,971,026.84
A3.1 Financiamiento Neto con Fuente de Pago de Ingresos de Libre Disposición (A3.1 = F1 - G1)	0.00	0.00	0.00
F1. Financiamiento con Fuente de Pago de Ingresos de Libre Disposición	0.00	0.00	0.00
G1. Amortización de la Deuda Pública con Gasto No Etiquetado	0.00	0.00	0.00
B1. Gasto No Etiquetado (sin incluir Amortización de la Deuda Pública)	88,459,354.06	79,322,358.25	79,322,358.25
C1. Remanentes de Ingresos de Libre Disposición aplicados en el periodo	0.00	2,631,568.82	2,631,568.82
V. Balance Presupuestario de Recursos Disponibles (V = A1 + A3.1 - B1 + C1)	-11,914,312.06	4,280,237.41	4,280,237.41
VI. Balance Presupuestario de Recursos Disponibles sin Financiamiento Neto (VI = V - A3.1)	-11,914,312.06	4,280,237.41	4,280,237.41

Concepto	Estimado/ Aprobado	Devengado	Recaudado/ Pagado
A2. Transferencias Federales Etiquetadas	0.00	167,300.00	167,300.00
A3.2 Financiamiento Neto con Fuente de Pago de Transferencias Federales Etiquetadas (A3.2 = F2 - G2)	0.00	0.00	0.00
F2. Financiamiento con Fuente de Pago de Transferencias Federales Etiquetadas	0.00	0.00	0.00
G2. Amortización de la Deuda Pública con Gasto Etiquetado	0.00	0.00	0.00
B2. Gasto Etiquetado (sin incluir Amortización de la Deuda Pública)	0.00	0.00	0.00
C2. Remanentes de Transferencias Federales Etiquetadas aplicados en el periodo	0.00	0.00	0.00
VII. Balance Presupuestario de Recursos Etiquetados (VII = A2 + A3.2 - B2 + C2)	0.00	167,300.00	167,300.00
VIII. Balance Presupuestario de Recursos Etiquetados sin Financiamiento Neto (VIII = VII -	0.00	167,300.00	167,300.00

L.C. VIRIDIANA DE ANDA PARRA
DIRECTORA DE ADMINISTRACIÓN



CUENTA PÚBLICA 2025
AUDITORÍA SUPERIOR DEL ESTADO DE NAYARIT (a)
Estado Analítico de Ingresos Detallado - LDF
Del 1 de Enero al 31 de Diciembre de 2025 (b)
(PESOS)

Concepto (c)	Ingreso					Diferencia (e)
	Estimado (d)	Ampliaciones/ (Reducciones)	Modificado	Devengado	Recaudado	
Ingresos de Libre Disposición						
A. Impuestos	0.00	0.00	0.00	0.00	0.00	0.00
B. Cuotas y Aportaciones de Seguridad Social	0.00	0.00	0.00	0.00	0.00	0.00
C. Contribuciones de Mejoras	0.00	0.00	0.00	0.00	0.00	0.00
D. Derechos	0.00	2,771,691.60	2,771,691.60	2,771,691.60	2,771,691.60	2,771,691.60
E. Productos	0.00	0.00	0.00	0.00	0.00	0.00
F. Aprovechamientos	0.00	0.00	0.00	0.00	0.00	0.00
G. Ingresos por Ventas de Bienes y Prestación Servicios	0.00	807,439.24	807,439.24	807,439.24	807,439.24	807,439.24
H. Participaciones (H=h1+h2+h3+h4+h5+h6+h7+h8+h9+h10+h11)	0.00	0.00	0.00	0.00	0.00	0.00
h1) Fondo General de Participaciones	0.00	0.00	0.00	0.00	0.00	0.00
h2) Fondo de Fomento Municipal	0.00	0.00	0.00	0.00	0.00	0.00
h3) Fondo de Fiscalización y Recaudación	0.00	0.00	0.00	0.00	0.00	0.00
h4) Fondo de Compensación	0.00	0.00	0.00	0.00	0.00	0.00
h5) Fondo de Extracción de Hidrocarburos	0.00	0.00	0.00	0.00	0.00	0.00
h6) Impuesto Especial Sobre Producción y Servicios	0.00	0.00	0.00	0.00	0.00	0.00
h7) 0.136% de la Recaudación Federal Participable	0.00	0.00	0.00	0.00	0.00	0.00
h8) 3.17% Sobre Extracción de Petróleo	0.00	0.00	0.00	0.00	0.00	0.00
h9) Gasolinas y Diésel	0.00	0.00	0.00	0.00	0.00	0.00
h10) Fondo del Impuesto Sobre la Renta	0.00	0.00	0.00	0.00	0.00	0.00
h11) Fondo de Estabilización de los Ingresos de las Entidades Federativas	0.00	0.00	0.00	0.00	0.00	0.00
I. Incentivos Derivados de la Colaboración Fiscal (I=i1+i2+i3+i4+i5)	0.00	0.00	0.00	0.00	0.00	0.00
i1) Tenencia o Uso de Vehículos	0.00	0.00	0.00	0.00	0.00	0.00
i2) Fondo de Compensación ISAN	0.00	0.00	0.00	0.00	0.00	0.00
i3) Impuesto Sobre Automóviles Nuevos	0.00	0.00	0.00	0.00	0.00	0.00
i4) Fondo de Compensación de Repecos-Intermedios	0.00	0.00	0.00	0.00	0.00	0.00
i5) Otros Incentivos Económicos	0.00	0.00	0.00	0.00	0.00	0.00
J. Transferencias y Asignaciones	76,233,935.00	0.00	76,233,935.00	76,233,935.00	76,233,935.00	0.00
K. Convenios	311,107.00	1,014,154.00	1,325,261.00	1,325,261.00	1,325,261.00	1,014,154.00
k1) Otros Convenios y Subsidios	311,107.00	1,014,154.00	1,325,261.00	1,325,261.00	1,325,261.00	1,014,154.00
L. Otros Ingresos de Libre Disposición (L=l1+l2)	0.00	0.00	0.00	0.00	0.00	0.00
l1) Participaciones en Ingresos Locales	0.00	0.00	0.00	0.00	0.00	0.00
l2) Otros Ingresos de Libre Disposición	0.00	0.00	0.00	0.00	0.00	0.00
I. Total de Ingresos de Libre Disposición (I=A+B+C+D+E+F+G+H+I+J+K+L)	76,545,042.00	4,593,284.84	81,138,326.84	81,138,326.84	81,138,326.84	4,593,284.84

Concepto (c)	Ingreso					Diferencia (e)
	Estimado (d)	Ampliaciones/ (Reducciones)	Modificado	Devengado	Recaudado	
Ingresos Excedentes de Ingresos de Libre Disposición	0.00	0.00	0.00	0.00	0.00	4,593,284.84
Transferencias Federales Etiquetadas	0.00	0.00	0.00	0.00	0.00	0.00
A. Aportaciones (A=a1+a2+a3+a4+a5+a6+a7+a8)	0.00	0.00	0.00	0.00	0.00	0.00
a1) Fondo de Aportaciones para la Nómina Educativa y Gasto Operativo	0.00	0.00	0.00	0.00	0.00	0.00
a2) Fondo de Aportaciones para los Servicios de Salud	0.00	0.00	0.00	0.00	0.00	0.00
a3) Fondo de Aportaciones para la Infraestructura Social	0.00	0.00	0.00	0.00	0.00	0.00
a4) Fondo de Aportaciones para el Fortalecimiento de los Municipios y de las Demarcaciones Territoriales del Distrito Federal	0.00	0.00	0.00	0.00	0.00	0.00
a5) Fondo de Aportaciones Múltiples	0.00	0.00	0.00	0.00	0.00	0.00
a6) Fondo de Aportaciones para la Educación Tecnológica y de Adultos	0.00	0.00	0.00	0.00	0.00	0.00
a7) Fondo de Aportaciones para la Seguridad Pública de los Estados y del Distrito Federal	0.00	0.00	0.00	0.00	0.00	0.00
a8) Fondo de Aportaciones para el Fortalecimiento de las Entidades Federativas	0.00	0.00	0.00	0.00	0.00	0.00
B. Convenios (B=b1+b2+b3+b4)	0.00	0.00	0.00	0.00	0.00	0.00
b1) Convenios de Protección Social en Salud	0.00	0.00	0.00	0.00	0.00	0.00
b2) Convenios de Descentralización	0.00	0.00	0.00	0.00	0.00	0.00
b3) Convenios de Reasignación	0.00	0.00	0.00	0.00	0.00	0.00
b4) Otros Convenios y Subsidios	0.00	0.00	0.00	0.00	0.00	0.00
C. Fondos Distintos de Aportaciones (C=c1+c2)	0.00	0.00	0.00	0.00	0.00	0.00
c1) Fondo para Entidades Federativas y Municipios Productores de Hidrocarburos	0.00	0.00	0.00	0.00	0.00	0.00
c2) Fondo Minero	0.00	0.00	0.00	0.00	0.00	0.00
D. Transferencias, Asignaciones, Subsidios y Subvenciones, y Pensiones y Jubilaciones	0.00	0.00	0.00	0.00	0.00	0.00
E. Otras Transferencias Federales Etiquetadas	0.00	0.00	0.00	0.00	0.00	0.00
II. Total de Transferencias Federales Etiquetadas (II = A + B + C + D + E)	0.00	0.00	0.00	0.00	0.00	0.00
III. Ingresos Derivados de Financiamientos (III = A)	0.00	0.00	0.00	0.00	0.00	0.00
A. Ingresos Derivados de Financiamientos	0.00	0.00	0.00	0.00	0.00	0.00
IV. Total de Ingresos (IV = I + II + III)	76,545,042.00	4,593,284.84	81,138,326.84	81,138,326.84	81,138,326.84	4,593,284.84
Datos Informativos						

Concepto (c)	Ingreso					Diferencia (e)
	Estimado (d)	Ampliaciones/ (Reducciones)	Modificado	Devergado	Recaudado	
1. Ingresos Derivados de Financiamientos con Fuente de Pago de Ingresos de Libre Disposición	0.00	0.00	0.00	0.00	0.00	0.00
2. Ingresos Derivados de Financiamientos con Fuente de Pago de Transferencias Federales Etiquetadas	0.00	0.00	0.00	0.00	0.00	0.00
3. Ingresos Derivados de Financiamientos (3 = 1 + 2)	0.00	0.00	0.00	0.00	0.00	0.00

Viridiana de Anda PARRA
 L.C. VIRIDIANA DE ANDA PARRA
 DIRECTORA DE ADMINISTRACIÓN

Concepto (c)	Egresos					Subejercicio (e)
	Aprobado (d)	Ampliaciones/ (Reducciones)	Modificado	Devengado	Pagado	
d6) Transferencias a Fideicomisos, Mandatos y Otros Análogos	0.00	0.00	0.00	0.00	0.00	0.00
d7) Transferencias a la Seguridad Social	0.00	0.00	0.00	0.00	0.00	0.00
d8) Donativos	0.00	0.00	0.00	0.00	0.00	0.00
d9) Transferencias al Exterior	0.00	0.00	0.00	0.00	0.00	0.00
E. Bienes Muebles, Inmuebles e Intangibles (E=e1+e2+e3+e4+e5+e6+e7+e8+e9)	0.00	0.00	0.00	0.00	0.00	0.00
e1) Mobiliario y Equipo de Administración	0.00	0.00	0.00	0.00	0.00	0.00
e2) Mobiliario y Equipo Educativo y Recreativo	0.00	0.00	0.00	0.00	0.00	0.00
e3) Equipo e Instrumental Médico y de Laboratorio	0.00	0.00	0.00	0.00	0.00	0.00
e4) Vehículos y Equipo de Transporte	0.00	0.00	0.00	0.00	0.00	0.00
e5) Equipo de Defensa y Seguridad	0.00	0.00	0.00	0.00	0.00	0.00
e6) Maquinaria, Otros Equipos y Herramientas	0.00	0.00	0.00	0.00	0.00	0.00
e7) Activos Biológicos	0.00	0.00	0.00	0.00	0.00	0.00
e8) Bienes Inmuebles	0.00	0.00	0.00	0.00	0.00	0.00
e9) Activos Intangibles	0.00	0.00	0.00	0.00	0.00	0.00
F. Inversión Pública (F=f1+f2+f3)	0.00	0.00	0.00	0.00	0.00	0.00
f1) Obra Pública en Bienes de Dominio Público	0.00	0.00	0.00	0.00	0.00	0.00
f2) Obra Pública en Bienes Propios	0.00	0.00	0.00	0.00	0.00	0.00
f3) Proyectos Productivos y Acciones de Fomento	0.00	0.00	0.00	0.00	0.00	0.00
G. Inversiones Financieras y Otras Provisiones (G=g1+g2+g3+g4+g5+g6+g7)	0.00	0.00	0.00	0.00	0.00	0.00
g1) Inversiones Para el Fomento de Actividades Productivas	0.00	0.00	0.00	0.00	0.00	0.00
g2) Acciones y Participaciones de Capital	0.00	0.00	0.00	0.00	0.00	0.00
g3) Compra de Títulos y Valores	0.00	0.00	0.00	0.00	0.00	0.00
g4) Concesión de Préstamos	0.00	0.00	0.00	0.00	0.00	0.00
g5) Inversiones en Fideicomisos, Mandatos y Otros Análogos	0.00	0.00	0.00	0.00	0.00	0.00
Fideicomiso de Desastres Naturales (Informativo)	0.00	0.00	0.00	0.00	0.00	0.00
g6) Otras Inversiones Financieras	0.00	0.00	0.00	0.00	0.00	0.00
g7) Provisiones para Contingencias y Otras Erogaciones Especiales	0.00	0.00	0.00	0.00	0.00	0.00
H. Participaciones y Aportaciones (H=h1+h2+h3)	0.00	0.00	0.00	0.00	0.00	0.00
h1) Participaciones	0.00	0.00	0.00	0.00	0.00	0.00
h2) Aportaciones	0.00	0.00	0.00	0.00	0.00	0.00
h3) Convenios	0.00	0.00	0.00	0.00	0.00	0.00
I. Deuda Pública (I=i1+i2+i3+i4+i5+i6+i7)	0.00	0.00	0.00	0.00	0.00	0.00
i1) Amortización de la Deuda Pública	0.00	0.00	0.00	0.00	0.00	0.00
i2) Intereses de la Deuda Pública	0.00	0.00	0.00	0.00	0.00	0.00
i3) Comisiones de la Deuda Pública	0.00	0.00	0.00	0.00	0.00	0.00
i4) Gastos de la Deuda Pública	0.00	0.00	0.00	0.00	0.00	0.00
i5) Costo por Coberturas	0.00	0.00	0.00	0.00	0.00	0.00
i6) Apoyos Financieros	0.00	0.00	0.00	0.00	0.00	0.00
i7) Adeudos de Ejercicios Fiscales Anteriores (ADEFAS)	0.00	0.00	0.00	0.00	0.00	0.00
III. Total de Egresos (III = I + II)	88,459,354.06	4,593,284.84	93,052,638.90	79,489,658.25	79,489,658.25	13,562,980.65



L.C. VIRIDIANA DE ANDA PARRA
DIRECTORA DE ADMINISTRACIÓN

CUENTA PÚBLICA 2025
AUDITORÍA SUPERIOR DEL ESTADO DE NAYARIT (a)
Estado Analítico del Ejercicio del Presupuesto de Egresos Detallado - LDF
Clasificación Administrativa
Del 1 de Enero al 31 de Diciembre de 2025 (b)
(PESOS)

Concepto (c)	Egresos					Subejercicio (e)
	Aprobado (d)	Ampliaciones/ (Reducciones)	Modificado	Devengado	Pagado	
I. Gasto No Etiquetado (I=A+B+C+D+E+F+G+H)						
AUDITORÍA SUPERIOR	88,459,354.06	4,425,584.84	92,885,338.90	79,322,358.25	79,322,358.25	13,562,980.65
SECRETARÍA EJECUTIVA	5,750,266.79	5,180,363.71	10,930,630.50	10,180,123.93	10,180,123.93	750,506.57
COORDINACIÓN GENERAL DE PLANEACIÓN	3,192,055.07	67,941.89	3,259,996.96	3,259,996.96	3,259,996.96	0.00
ÓRGANO INTERNO DE CONTROL	1,796,710.60	-99,676.61	1,697,033.99	1,697,033.99	1,697,033.99	0.00
COORDINACIÓN DE ARCHIVOS	1,631,361.14	-178,522.89	1,452,838.25	1,452,838.25	1,452,838.25	0.00
COORDINACIÓN DE TECNOLOGÍAS DE LA INFORMACIÓN Y DESARROLLO PARA LA	3,096,542.55	-110,164.31	2,986,378.24	2,986,378.24	2,986,378.24	0.00
INSTITUTO DE CAPACITACIÓN Y ACCESO A LA INFORMACIÓN	2,686,691.58	-965,141.86	1,721,549.72	1,721,549.72	1,721,549.72	0.00
UNIDAD DE TRANSPARENCIA Y ACCESO A LA INFORMACIÓN	1,024,456.81	-56,794.00	967,662.81	967,662.81	967,662.81	0.00
AUDITORÍA FINANCIERA	633,702.61	-181,826.52	451,876.09	451,876.09	451,876.09	0.00
AUDITORÍA DE OBRA PÚBLICA	19,484,715.46	-700,451.44	18,784,264.02	18,784,264.02	18,784,264.02	0.00
AUDITORÍA AL DESEMPEÑO	20,395,351.79	800,232.94	21,195,584.73	8,383,110.65	8,383,110.65	12,812,474.08
DIRECCIÓN GENERAL DE ASUNTOS JURÍDICOS	6,122,035.45	-339,866.40	5,782,169.05	5,782,169.05	5,782,169.05	0.00
DIRECCIÓN GENERAL DE ADMINISTRACIÓN	15,342,906.38	575,297.41	15,918,203.79	15,918,203.79	15,918,203.79	0.00
	7,302,558.03	434,592.92	7,737,150.95	7,737,150.95	7,737,150.95	0.00
II. Gasto Etiquetado (II=A+B+C+D+E+F+G+H)	0.00	167,300.00	167,300.00	167,300.00	167,300.00	0.00
AUDITORÍA SUPERIOR	0.00	0.00	0.00	0.00	0.00	0.00
SECRETARÍA EJECUTIVA	0.00	167,300.00	167,300.00	167,300.00	167,300.00	0.00
COORDINACIÓN GENERAL DE PLANEACIÓN	0.00	0.00	0.00	0.00	0.00	0.00
ÓRGANO INTERNO DE CONTROL	0.00	0.00	0.00	0.00	0.00	0.00
COORDINACIÓN DE ARCHIVOS	0.00	0.00	0.00	0.00	0.00	0.00
COORDINACIÓN DE TECNOLOGÍAS DE LA INFORMACIÓN Y DESARROLLO PARA LA	0.00	0.00	0.00	0.00	0.00	0.00
INSTITUTO DE CAPACITACIÓN Y ACCESO A LA INFORMACIÓN	0.00	0.00	0.00	0.00	0.00	0.00
UNIDAD DE TRANSPARENCIA Y ACCESO A LA INFORMACIÓN	0.00	0.00	0.00	0.00	0.00	0.00
AUDITORÍA FINANCIERA	0.00	0.00	0.00	0.00	0.00	0.00
AUDITORÍA DE OBRA PÚBLICA	0.00	0.00	0.00	0.00	0.00	0.00
AUDITORÍA AL DESEMPEÑO	0.00	0.00	0.00	0.00	0.00	0.00
DIRECCIÓN GENERAL DE ASUNTOS JURÍDICOS	0.00	0.00	0.00	0.00	0.00	0.00
DIRECCIÓN GENERAL DE ADMINISTRACIÓN	0.00	0.00	0.00	0.00	0.00	0.00
III. Total de Egresos (III = I + II)	88,459,354.06	4,593,284.84	93,052,638.90	79,489,658.25	79,489,658.25	13,562,980.65

Luzmila d. O. P.
L.C. VIRIDIANA DE ANDA PARRA
DIRECTORA DE ADMINISTRACIÓN

Concepto (c)	Egresos					Subejercicio (e)
	Aprobado (d)	Ampliaciones/ (Reducciones)	Modificado	Devengado	Pagado	
a6) Seguridad Nacional	0.00	0.00	0.00	0.00	0.00	0.00
a7) Asuntos de Orden Público y de Seguridad Interior	0.00	0.00	0.00	0.00	0.00	0.00
a8) Otros Servicios Generales	0.00	0.00	0.00	0.00	0.00	0.00
B. Desarrollo Social (B=b1+b2+b3+b4+b5+b6+b7)	0.00	0.00	0.00	0.00	0.00	0.00
b1) Protección Ambiental	0.00	0.00	0.00	0.00	0.00	0.00
b2) Vivienda y Servicios a la Comunidad	0.00	0.00	0.00	0.00	0.00	0.00
b3) Salud	0.00	0.00	0.00	0.00	0.00	0.00
b4) Recreación, Cultura y Otras Manifestaciones Sociales	0.00	0.00	0.00	0.00	0.00	0.00
b5) Educación	0.00	0.00	0.00	0.00	0.00	0.00
b6) Protección Social	0.00	0.00	0.00	0.00	0.00	0.00
b7) Otros Asuntos Sociales	0.00	0.00	0.00	0.00	0.00	0.00
C. Desarrollo Económico (C=c1+c2+c3+c4+c5+c6+c7+c8+c9)	0.00	0.00	0.00	0.00	0.00	0.00
c1) Asuntos Económicos, Comerciales y Laborales en General	0.00	0.00	0.00	0.00	0.00	0.00
c2) Agropecuaria, Silvicultura, Pesca y Caza	0.00	0.00	0.00	0.00	0.00	0.00
c3) Combustibles y Energía	0.00	0.00	0.00	0.00	0.00	0.00
c4) Minería, Manufacturas y Construcción	0.00	0.00	0.00	0.00	0.00	0.00
c5) Transporte	0.00	0.00	0.00	0.00	0.00	0.00
c6) Comunicaciones	0.00	0.00	0.00	0.00	0.00	0.00
c7) Turismo	0.00	0.00	0.00	0.00	0.00	0.00
c8) Ciencia, Tecnología e Innovación	0.00	0.00	0.00	0.00	0.00	0.00
c9) Otras Industrias y Otros Asuntos Económicos	0.00	0.00	0.00	0.00	0.00	0.00
D. Otras No Clasificadas en Funciones Anteriores (D=d1+d2+d3+d4)	0.00	0.00	0.00	0.00	0.00	0.00
d1) Transacciones de la Deuda Pública / Costo Financiero de la Deuda	0.00	0.00	0.00	0.00	0.00	0.00
d2) Transferencias, Participaciones y Aportaciones Entre Diferentes Niveles y Ordenes de Gobierno	0.00	0.00	0.00	0.00	0.00	0.00
d3) Saneamiento del Sistema Financiero	0.00	0.00	0.00	0.00	0.00	0.00
d4) Adeudos de Ejercicios Fiscales Anteriores	0.00	0.00	0.00	0.00	0.00	0.00
III. Total de Egresos (III = I + II)	88,459,354.06	4,593,284.84	93,052,638.90	79,489,658.25	79,489,658.25	13,562,980.65

Viridiana de Anda Parra
V.C. VIRIDIANA DE ANDA PARRA
DIRECTORA DE ADMINISTRACIÓN

Concepto (c)	Egresos					Subejercicio (e)
	Aprobado (d)	Ampliaciones/ (Reducciones)	Modificado	Devengado	Pagado	
I. Gasto No Etiquetado (I=A+B+C+D+E+F)	74,971,598.09	-2,534,774.47	72,436,823.62	67,602,700.84	67,602,700.84	4,834,122.78
A. Personal Administrativo y de Servicio Público	74,971,598.09	-2,534,774.47	72,436,823.62	67,602,700.84	67,602,700.84	4,834,122.78
B. Magisterio	0.00	0.00	0.00	0.00	0.00	0.00
C. Servicios de Salud (C=c1+c2)	0.00	0.00	0.00	0.00	0.00	0.00
c1) Personal Administrativo	0.00	0.00	0.00	0.00	0.00	0.00
c2) Personal Médico, Paramédico y afin	0.00	0.00	0.00	0.00	0.00	0.00
D. Seguridad Pública	0.00	0.00	0.00	0.00	0.00	0.00
E. Gastos asociados a la implementación de nuevas leyes federales o reformas a las mismas (E = e1 + e2)	0.00	0.00	0.00	0.00	0.00	0.00
e1) Nombre del Programa o Ley 1	0.00	0.00	0.00	0.00	0.00	0.00
e2) Nombre del Programa o Ley 2	0.00	0.00	0.00	0.00	0.00	0.00
F. Sentencias laborales definitivas	0.00	0.00	0.00	0.00	0.00	0.00
II. Gasto Etiquetado (II=A+B+C+D+E+F)	0.00	0.00	0.00	0.00	0.00	0.00
A. Personal Administrativo y de Servicio Público	0.00	0.00	0.00	0.00	0.00	0.00
B. Magisterio	0.00	0.00	0.00	0.00	0.00	0.00
C. Servicios de Salud (C=c1+c2)	0.00	0.00	0.00	0.00	0.00	0.00
c1) Personal Administrativo	0.00	0.00	0.00	0.00	0.00	0.00
c2) Personal Médico, Paramédico y afin	0.00	0.00	0.00	0.00	0.00	0.00
D. Seguridad Pública	0.00	0.00	0.00	0.00	0.00	0.00
E. Gastos asociados a la implementación de nuevas leyes federales o reformas a las mismas (E = e1 + e2)	0.00	0.00	0.00	0.00	0.00	0.00
e1) Nombre del Programa o Ley 1	0.00	0.00	0.00	0.00	0.00	0.00
e2) Nombre del Programa o Ley 2	0.00	0.00	0.00	0.00	0.00	0.00
F. Sentencias laborales definitivas	0.00	0.00	0.00	0.00	0.00	0.00
III. Total del Gasto en Servicios Personales (III = I + II)	74,971,598.09	-2,534,774.47	72,436,823.62	67,602,700.84	67,602,700.84	4,834,122.78

L.C. VIRIDIANA DE ANDA PARRA
 DIRECTORA DE ADMINISTRACIÓN

INDICADORES PRESUPUESTARIOS A. INDICADORES CUANTITATIVOS	Indicadores de Observancia (c)		Implementación		Resultado		Fundamento (h)	Comentarios (i)
	SI		NO		Monto o valor (f)	Unidad (pesos/porcentaje) (g)		
	Mecanismo de Verificación (d)		Fecha estimada de cumplimiento (e)					
1	Balance Presupuestario Sostenible (i)							
a.	Propuesto	SI	Iniciativa de Ley de Ingresos y Proyecto de Presupuesto de Egresos		-11,914,312.06	pesos	Art. 6 y 19 de la LDF	
b.	Estimada/Aprobado	SI	Ley de Ingresos y Presupuesto de Egresos		-11,914,312.06	pesos	Art. 6 y 19 de la LDF	
c.	Devengado	SI	Cuenta Pública / Formato 4 LDF		4,280,237.41	pesos	Art. 6 y 19 de la LDF	
2	Balance Presupuestario de Recursos Disponibles Sostenible (k)							
a.	Propuesto	SI	Iniciativa de Ley de Ingresos y Proyecto de Presupuesto de Egresos		-11,914,312.06	pesos	Art. 6 y 19 de la LDF	
b.	Estimada/Aprobado	SI	Ley de Ingresos y Presupuesto de Egresos		-11,914,312.06	pesos	Art. 6 y 19 de la LDF	
c.	Devengado	SI	Cuenta Pública / Formato 4 LDF		4,280,237.41	pesos	Art. 6 y 19 de la LDF	
3	Financiamiento Neto dentro del Techo de Financiamiento Neto (l)							
a.	Propuesto	N.A.	Iniciativa de Ley de Ingresos		N.A.	pesos	Art. 6, 19 y 46 de la LDF	
b.	Estimada	N.A.	Ley de Ingresos		N.A.	pesos	Art. 6, 19 y 46 de la LDF	
c.	Devengado	N.A.	Cuenta Pública / Formato 4 LDF		N.A.	pesos	Art. 6, 19 y 46 de la LDF	
4	Recursos destinados a la atención de desastres naturales							
a.	Asignación al fideicomiso para desastres naturales (m)							
a.1	Aprobado	N.A.	Reporte Trím. Formato 6 a)		N.A.	pesos	Art. 9 de la LDF	
a.2	Pagado	N.A.	Cuenta Pública / Formato 6 a)		N.A.	pesos	Art. 9 de la LDF	
b.	Aportación promedio realizada por la Entidad Federativa durante los 5 ejercicios previos, para infraestructura dañada por desastres naturales (n)	N.A.	Autorizaciones de recursos aprobados por el FONDEN		N.A.	pesos	Art. 9 de la LDF	
c.	Saldo del fideicomiso para desastres naturales (o)	N.A.	Cuenta Pública / Auxiliar de Cuentas		N.A.	pesos	Art. 9 de la LDF	
d.	Costo promedio de los últimos 5 ejercicios de la reconstrucción de infraestructura dañada por desastres naturales (p)	N.A.	Autorizaciones de recursos aprobados por el FONDEN		N.A.	pesos	Art. 9 de la LDF	
5	Techo para servicios personales (q)							
a.	Asignación en el Presupuesto de Egresos	SI	Reporte Trím. Formato 6 c)		74,971,598.09	pesos	Art. 10 y 21 de la LDF	
b.	Devengado	SI	Reporte Trím. Formato 6 d)		67,602,700.84	pesos	Art. 13 fracc. V y 21 de la LDF	
6	Previsiones de gasto para compromisos de pago derivados de APPs (r)							
a.	Asignación en el Presupuesto de Egresos	N.A.	Presupuesto de Egresos		N.A.	pesos	Art. 11 y 21 de la LDF	
7	Techo de ADEFAS para el ejercicio fiscal (s)							
a.	Propuesto	N.A.	Proyecto de Presupuesto de Egresos		N.A.	pesos	Art. 12 y 20 de la LDF	
b.	Aprobado	N.A.	Reporte Trím. Formato 6 a)		N.A.	pesos	Art. 12 y 20 de la LDF	
c.	Devengado	N.A.	Cuenta Pública / Formato 6 a)		N.A.	pesos	Art. 12 y 20 de la LDF	
B.	INDICADORES CUALITATIVOS							

Indicadores de Observancia (c)	Implementación			Resultado		Fundamento (h)	Comentarios (i)
	SI	NO	Fecha estimada de cumplimiento (e)	Monto o valor (f)	Unidad (pesos/porcentaje) (g)		
	Mecanismo de Verificación (d)						
INDICADORES PRESUPUESTARIOS							
1	Iniciativa de Ley de Ingresos y Proyecto de Presupuesto de Egresos						
a.	Objetivos anuales, estrategias y metas para el ejercicio fiscal (t)	N.A.	Iniciativa de Ley de Ingresos y Proyecto de Presupuesto de Egresos			Art. 5 y 18 de la LDF	
b.	Proyecciones de ejercicios posteriores (u)	N.A.	Iniciativa de Ley de Ingresos y Proyecto de Presupuesto de Egresos / Formatos 7 a) y b)			Art. 5 y 18 de la LDF	
c.	Descripción de riesgos relevantes y propuestas de acción para enfrentarlos (v)	N.A.	Iniciativa de Ley de Ingresos y Proyecto de Presupuesto de Egresos			Art. 5 y 18 de la LDF	
d.	Resultados de ejercicios fiscales anteriores y el ejercicio fiscal en cuestión (w)	N.A.	Iniciativa de Ley de Ingresos y Proyecto de Presupuesto de Egresos / Formatos 7 c) y d)			Art. 5 y 18 de la LDF	
e.	Estudio actuarial de las pensiones de sus trabajadores (x)	N.A.	Proyecto de Presupuesto de Egresos / Formato 8			Art. 5 y 18 de la LDF	
2	Balance Presupuestario de Recursos Disponibles, en caso de ser negativo						
a.	Razones excepcionales que justifican el Balance Presupuestario de Recursos Disponibles negativo (y)	N.A.	Iniciativa de Ley de Ingresos o Proyecto de Presupuesto de Egresos			Art. 6 y 19 de la LDF	
b.	Fuente de recursos para cubrir el Balance Presupuestario de Recursos Disponibles negativo (z)	N.A.	Iniciativa de Ley de Ingresos o Proyecto de Presupuesto de Egresos			Art. 6 y 19 de la LDF	
c.	Número de ejercicios fiscales y acciones necesarias para cubrir el Balance Presupuestario de Recursos Disponibles negativo (aa)	N.A.	Iniciativa de Ley de Ingresos o Proyecto de Presupuesto de Egresos			Art. 6 y 19 de la LDF	
d.	Informes Trimestrales sobre el avance de las acciones para recuperar el Balance Presupuestario de Recursos Disponibles (bb)	N.A.	Reporte Trim. y Cuenta Pública			Art. 6 y 19 de la LDF	
3	Servicios Personales						
a.	Remuneraciones de los servidores públicos (cc)	N.A.	Proyecto de Presupuesto			Art. 10 y 21 de la LDF	
b.	Previsiones salariales y económicas para cubrir incrementos salariales, creación de plazas y otros (dd)	N.A.	Proyecto de Presupuesto			Art. 10 y 21 de la LDF	
INDICADORES DEL EJERCICIO PRESUPUESTARIO							
A. INDICADORES CUANTITATIVOS							
1	Ingresos Excedentes derivados de Ingresos de Libre Disposición						
a.	Monto de Ingresos Excedentes derivados de ILD (ee)	SI	Cuenta Pública / Formato 5		4,593,284.84	Art. 14 y 21 de la LDF	pesos
b.	Monto de Ingresos Excedentes derivados de ILD destinados al fin del A.14, fracción I de la LDF (ff)	N.A.	Cuenta Pública		N.A.	Art. 14 y 21 de la LDF	pesos
c.	Monto de Ingresos Excedentes derivados de ILD destinados al fin del A.14, fracción II, a) de la LDF (gg)	N.A.	Cuenta Pública		N.A.	Art. 14 y 21 de la LDF	pesos
d.	Monto de Ingresos Excedentes derivados de ILD destinados al fin del A.14, fracción II, b) de la LDF (hh)	N.A.	Cuenta Pública		N.A.	Art. 14 y 21 de la LDF	pesos
e.	Monto de Ingresos Excedentes derivados de ILD destinados al fin del artículo noveno transitorio de la LDF (ii)	N.A.	Cuenta Pública		N.A.	Art. Noveno Transitorio de la LDF	pesos
f.	Monto de Ingresos Excedentes derivados de ILD destinados al fin señalado por el Artículo 14, párrafo segundo y en el artículo 21 y Noveno Transitorio de la LDF (jj)	N.A.			N.A.	Art. 14 y 21 de la LDF	pesos

Indicadores de Observancia (c)	Implementación			Resultado		Fundamento (h)	Comentarios (i)
	SI	NO	Fecha estimada de cumplimiento (e)	Monto o valor (f)	Unidad (pesos/porcentaje) (g)		
	Mecanismo de Verificación (d)						
INDICADORES PRESUPUESTARIOS							
g. Monto de Ingresos Excedentes derivados de iLD en un nivel de endeudamiento sostenible de acuerdo al Sistema de Alertas hasta por el 5% de los recursos para cubrir el Gasto Corriente (kk)	N.A.			N.A.	pesos	Art. 14 y 21 de la LDF	
B. INDICADORES CUALITATIVOS							
1 Análisis Costo-Beneficio para programas o proyectos de inversión mayores a 10 millones de UDIS (jj)	N.A.	Página de internet de la Secretaría de Finanzas o Tesorería Municipal				Art. 13 frac. III y 21 de la LDF	
2 Análisis de conveniencia y análisis de transferencia de riesgos de los proyectos APPs (kk)	N.A.	Página de internet de la Secretaría de Finanzas o Tesorería Municipal				Art. 13 frac. III y 21 de la LDF	
3 Identificación de población objetivo, destino y temporalidad de subsidios (ll)	N.A.	Página de internet de la Secretaría de Finanzas o Tesorería Municipal				Art. 13 frac. VII y 21 de la LDF	
INDICADORES DE DEUDA PÚBLICA							
A. INDICADORES CUANTITATIVOS							
1 Obligaciones a Corto Plazo							
a. Límite de Obligaciones a Corto Plazo (mm)	N.A.			N.A.	pesos	Art. 30 frac. I de la LDF	
b. Obligaciones a Corto Plazo (nn)	N.A.			N.A.	pesos	Art. 30 frac. I de la LDF	


 V.C. VIRIDIANA DE ANDA PARRA
 DIRECTORA DE ADMINISTRACIÓN